

INFORME EPIDEMIOLÓGICO

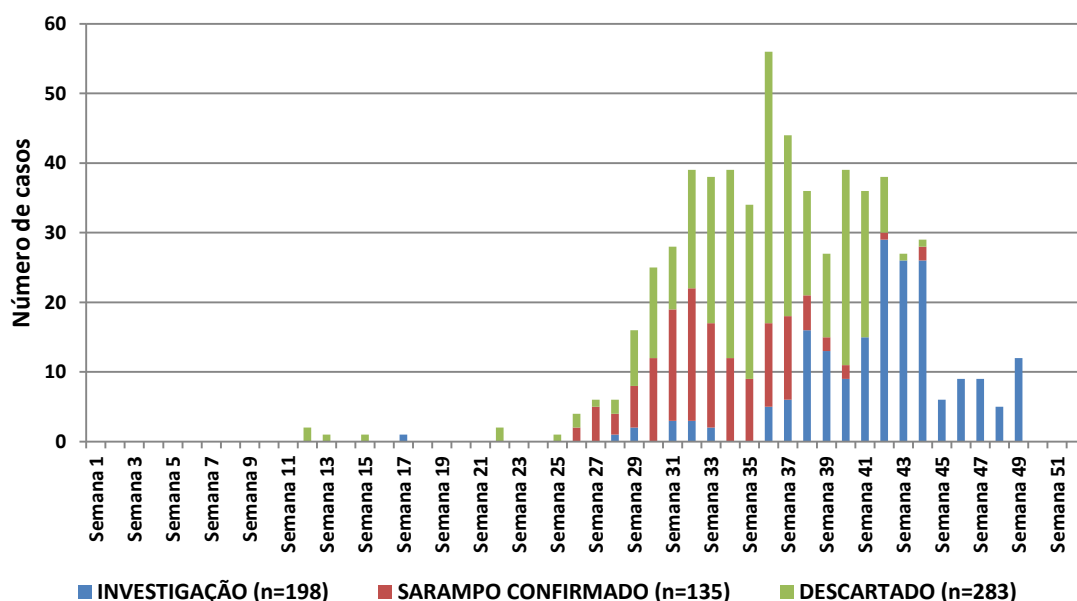
SARAMPO

Campinas, 11 de dezembro de 2019

O Departamento de Vigilância em Saúde, por meio da Coordenadoria de Vigilância de Doenças e Agravos, apresenta os dados atualizados relativos à situação epidemiológica do sarampo no município de Campinas, no período de 01 de janeiro a 11 de dezembro de 2019 (Semanas Epidemiológicas 1 a 49) com base nas informações disponíveis no Sistema de Informação de Agravos de Notificação (SINAN) e acessados em 11 de dezembro 2019. Os dados são restritos a pacientes residentes no município de Campinas, não tendo sido, portanto, incluídos casos procedentes de outros municípios ainda que atendidos e notificados por serviços de saúde de Campinas.

No período analisado foram notificados 616 casos suspeitos de sarampo, dentre os quais 135 casos confirmados até o momento, tendo sido o primeiro caso confirmado com início de sintomas na Semana Epidemiológica 26 (23 de junho a 29 de junho de 2019). Muito embora ainda exista um número significativo de casos sob investigação, pode ser observada uma tendência de queda no número de novos casos suspeitos notificados a partir da Semana Epidemiológica 37 (08/setembro a 14/setembro/2019). Houve predomínio de casos confirmados nas faixas etárias de menores de 1 ano de idade (26,7%), entre 1 e 4 anos (20%), entre 20 e 29 anos (15,5%). Não houve óbitos relacionados ao sarampo no município de Campinas.

Gráfico 1. Número de casos suspeitos de sarampo notificados em residentes de Campinas segundo SE de início de sintomas e classificação final, SE 01-49, 2019 (n=616)



Fonte: SINAN. Dados atualizados até 11/dezembro/2019 e sujeitos a alterações

Tabela 1. Número de casos suspeitos de sarampo notificados em residentes de Campinas segundo SE de início de sintomas e classificação final, SE 01-49, 2019 (n=616)

SEMANAS EPIDEMIOLÓGICAS	EM INVESTIGAÇÃO	SARAMPO CONFIRMADO	DESCARTADO	TOTAL
Semanas 1 -11	0	0	0	0
Semana 12	0	0	2	2
Semana 13	0	0	1	1
Semana 14	0	0	0	0
Semana 15	0	0	1	1
Semana 16	0	0	0	0
Semana 17	1	0	0	1
Semana 18	0	0	0	0
Semana 19	0	0	0	0
Semana 20	0	0	0	0
Semana 21	0	0	0	0
Semana 22	0	0	2	2
Semana 23	0	0	0	0
Semana 24	0	0	0	0
Semana 25	0	0	1	1
Semana 26	0	2	2	4
Semana 27	0	5	1	6
Semana 28	1	3	2	6
Semana 29	2	6	8	16
Semana 30	0	12	13	25
Semana 31	3	16	9	28
Semana 32	3	19	17	39
Semana 33	2	15	21	38
Semana 34	0	12	27	39
Semana 35	0	9	25	34
Semana 36	5	12	39	56
Semana 37	6	12	26	44
Semana 38	16	5	15	36
Semana 39	13	2	12	27
Semana 40	9	2	28	39
Semana 41	15	0	21	36
Semana 42	29	1	8	38
Semana 43	26	0	1	27
Semana 44	26	2	1	29
Semana 45	6	0	0	6
Semana 46	9	0	0	9
Semana 47	9	0	0	9
Semana 48	5	0	0	5
Semana 49	12	0	0	12
Total	198	135	283	616

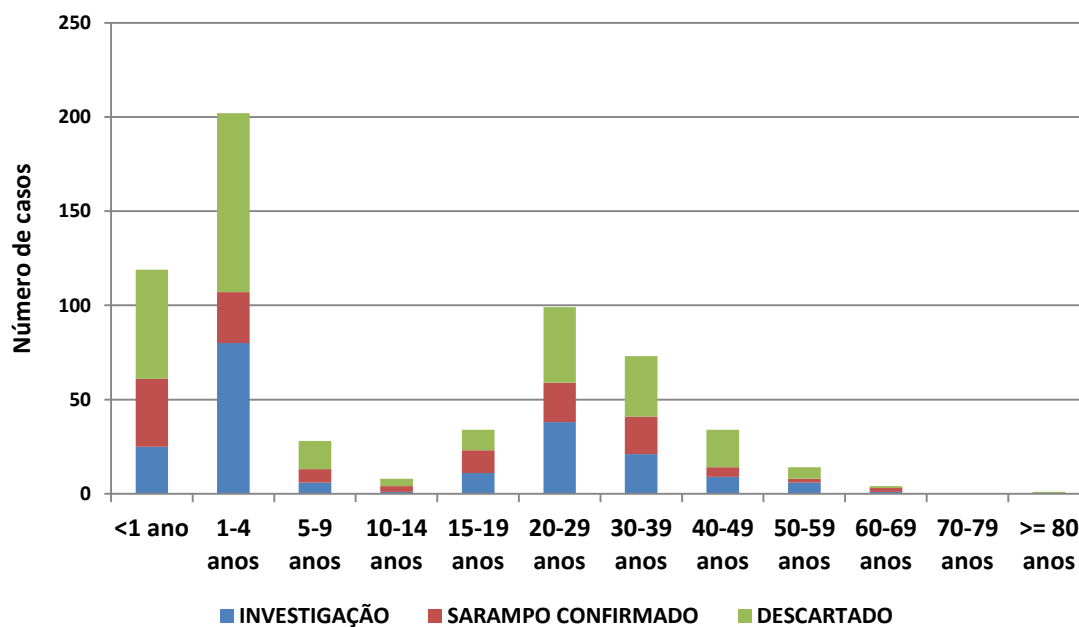
Fonte: SINAN. Dados atualizados até 11/dezembro/2019 e sujeitos a alterações

Tabela 2. Número de casos de suspeitos de sarampo notificados em residentes de Campinas, segundo faixa etária e classificação final, SE 01-49, 2019 (n=616)

FAIXAS ETÁRIAS	EM INVESTIGAÇÃO	SARAMPO CONFIRMADO	DESCARTADO	TOTAL
< 1 ano	25	36	58	119
1 – 4 anos	80	27	95	202
5 – 9 anos	6	7	15	28
10 – 14 anos	1	3	4	8
15 – 19 anos	11	12	11	34
20 – 29 anos	38	21	40	99
30 – 39 anos	21	20	32	73
40 – 49 anos	9	5	20	34
50 – 59 anos	6	2	6	14
60 – 69 anos	1	2	1	4
70 – 79 anos	0	0	0	0
>= 80 anos	0	0	1	1
Total	198	135	283	616

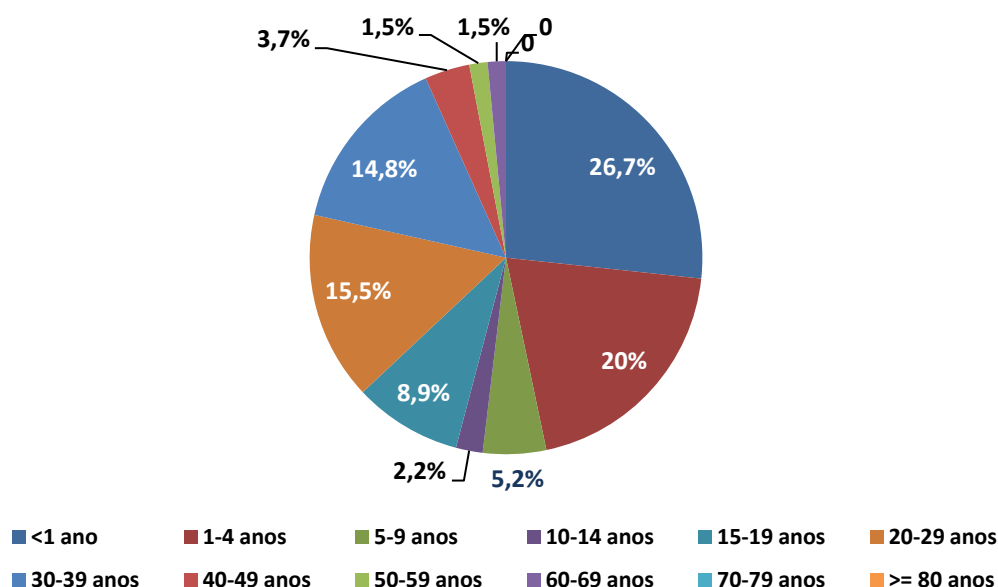
Fonte: SINAN. Dados atualizados até 11/dezembro/2019 e sujeitos a alterações

Gráfico 2. Número de casos de suspeitos de sarampo notificados em residentes de Campinas, segundo faixa etária e classificação final, SE 01-49, 2019 (n=616)



Fonte: SINAN. Dados atualizados até 11/dezembro/2019 e sujeitos a alterações

Gráfico 3. Proporção de casos CONFIRMADOS de sarampo em residentes de Campinas segundo faixa etária, SE 01-49, 2019 (n=135)



Fonte: SINAN. Dados atualizados até 11/dezembro/2019 e sujeitos a alterações

Imunização contra sarampo

O município de Campinas durante o ano de 2019, visando controlar a transmissão do vírus do sarampo, intensificou as ações de vacinação da população com a vacina SCR (Sarampo, Caxumba e Rubéola) através das estratégias de bloqueio e campanhas de vacinação. Adicionalmente, em consonância com as recomendações do Programa Nacional de Imunizações do Ministério da Saúde, visando minimizar a transmissão do sarampo em população etária não-imune e altamente vulnerável às formas graves da doença e suas complicações secundárias, passou a recomendar a vacinação contra o sarampo em toda a rede pública para **crianças de seis meses a menores de um ano de idade**. Na tabela abaixo seguem os números de doses aplicadas no município de Campinas de 01/01/2019 a 11/12/2019, de acordo com a estratégia realizada.

Tabela 3. Número de doses aplicadas de SCR no município de Campinas segundo estratégia utilizada

Estratégia	Números de Doses Aplicadas
Rotina	78.625
Bloqueio	12.042
Vacinação em menores de 1 ano (a partir de 08/08/2019)	8.152
Total	98.819

Fonte: SIPNI WEB. Dados atualizados até 11/dezembro/2019 e sujeitos a alterações