



**PREFEITURA MUNICIPAL DE CAMPINAS
SECRETARIA MUNICIPAL DE SAÚDE**

Termo de convênio No. 52/14 – 27/02/14 à 26/02/19

Instituição: Fundação Dr. João Penido Burnier.

**Relatório Sobre Execução Técnico-Assistencial do
Convênio N° 52/14
1° Quadrimestre - 2015**

Processo Administrativo: 2014/10/3651

Objeto:

Convênio para estabelecer e desenvolver, em regime de cooperação mútua entre os partícipes, um Programa de Parceria na Assistência à Saúde no âmbito do Sistema Único de Saúde de Campinas na área de oftalmologia.



PREFEITURA MUNICIPAL DE CAMPINAS SECRETARIA MUNICIPAL DE SAÚDE

1-) Considerações iniciais:

Este convênio foi elaborado em parceria com a instituição para atendimento específico a especialidade de oftalmologia, no âmbito ambulatorial com realização de procedimentos cirúrgicos agendados após avaliação médica realizada por este serviço. Todos os procedimentos a serem realizados técnico-assistenciais são descritas no corpo do convênio na Ficha Programática Orçamentária FPO, conforme Plano de Trabalho, sendo posteriormente auditados pela Coordenadoria de Auditoria e Controle do Município – CAC, para posteriormente ocorrer o pagamento das parcelas provida exclusivamente por verba federal.

Todos os quantitativos de procedimentos conveniados estão disponibilizados pelo Sistema OnLine-Sol gerenciado pela Câmara Técnica de Especialidades da Secretaria Municipal de Campinas.

Os atendimentos cumprem as normas e os procedimentos relativos à apresentação de faturas mensais determinados pelo Ministério da Saúde, Secretaria do Estado da Saúde e Secretaria Municipal de Saúde, principalmente aquelas concernentes às regras de Autorização de Internação Hospitalar (AIH), Ficha Atendimento Ambulatorial (FAA's), Autorização de Procedimentos de Alta Complexidade (APAC's) e Serviço de Apoio Diagnostico Terapêutico (SADT's) e os fluxos de encaminhamentos dos pacientes.

Toda produção mensal é avaliada pela Comissão Gestora do Convênio, pelos auditores da Coordenadoria de Avaliação e Controle e demais instância gestoras do SUS municipal, com vistas ao custeio dos serviços conveniados e emissão de relatórios de produção mensais.

2-) Dados de Execução de Serviços e Repasses Financeiros Executados:

Fundação Dr. João Penido Burnier
Resumo Geral* - Demonstrativo de Produção SIA / SIH - Ano 2015

Plano de Trabalho	Conveniado**	Físico				
		Executado				
		Média do 1º Quadrimestre (Parcial Jan a Mar)	Média do 2º Quadrimestre	Média do 3º Quadrimestre	Média Anual	% Anual x Conveniado
Procedimentos Ambulatoriais	3.985	4.188			4.188	105%
Cirurgias Oftalmológicas (AIH)	11	6			6	55%
Total	3.996	4.194			4.194	105%

Plano de Trabalho	Conveniado**	Financeiro				
		Executado				
		Média do 1º Quadrimestre (Parcial Jan a Mar)	Média do 2º Quadrimestre	Média do 3º Quadrimestre	Média Anual	% Anual x Conveniado
Procedimentos Ambulatoriais	105.755,73	117.760,94			117.760,94	111%
Cirurgias Oftalmológicas (AIH)	20.134,53	11.831,92			11.831,92	59%
Total	125.890,26	129.592,86			129.592,86	103%

Fonte: Banco de Dados - DATASUS SIA /SIHD

* Informações não se referem aos desembolsos financeiros realizados.

** Os quantitativos físicos e financeiros apresentados no conveniado são extraídos do último aditamento convenial.

Planilhas Quadrimestrais - 2015 (06 052015)

Fundação Dr. João Penido Burnier * SIA / SIH - Ano 2015 - Procedência


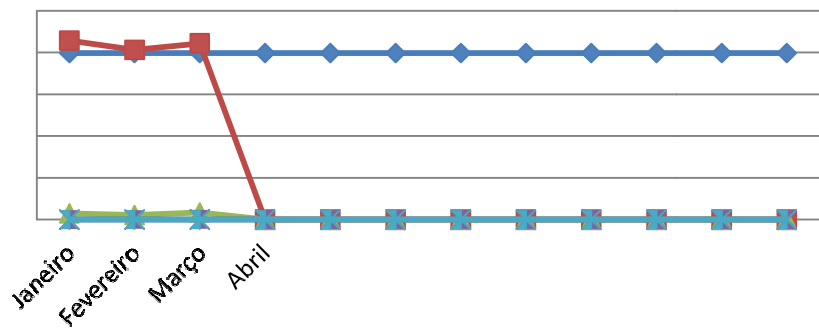
Plano de Trabalho - Procedimentos Ambulatoriais - Procedência

Executad

Físico	Janeiro	Fevereiro	Março	Abril	Mai	Junho	Julho	Agosto	Setembro	Outubro	Novembro	Dezembro	Média	Total
Conveniado	3.985	3.985	3.985	3.985	3.985	3.985	3.985	3.985	3.985	3.985	3.985	3.985	3.985	47.820
Total Geral	4.286	4.061	4.218										4.188	12.565
Total APAC	150 100%	116 100%	177 100%	0	0	0	0	0	0	0	0	0	37	443
Campinas	150 100,0%	112 96,6%	171 96,6%	0	0	0	0	0	0	0	0	0	36	433
DRS-VII	0 0,0%	4 3,4%	6 3,4%	0	0	0	0	0	0	0	0	0	1	10
Outros	0 0,0%	0 0,0%	0 0,0%	0	0	0	0	0	0	0	0	0	0	0

Executad

Financeiro	Janeiro	Fevereiro	Março	Abril	Mai	Junho	Julho	Agosto	Setembro	Outubro	Novembro	Dezembro	Média	Total
Conveniado	105.755,73	105.755,73	105.755,73	105.755,73	105.755,73	105.755,73	105.755,73	105.755,73	105.755,73	105.755,73	105.755,73	105.755,73	105.755,73	1.269.068,76
Total Geral	104.291,74	105.988,82	143.002,25										117.760,94	353.282,81
Total	53.704,82	50.710,42	79.260,70	-	-	-	-	-	-	-	-	-	15.306,33	183.675,94
Campinas	53.704,82	49.799,33	76.315,96	-	-	-	-	-	-	-	-	-	14.985,01	179.820,11
DRS-VII	-	911,09	2.944,74	-	-	-	-	-	-	-	-	-	321,32	3.855,83
Outros	-	-	-	-	-	-	-	-	-	-	-	-	-	-



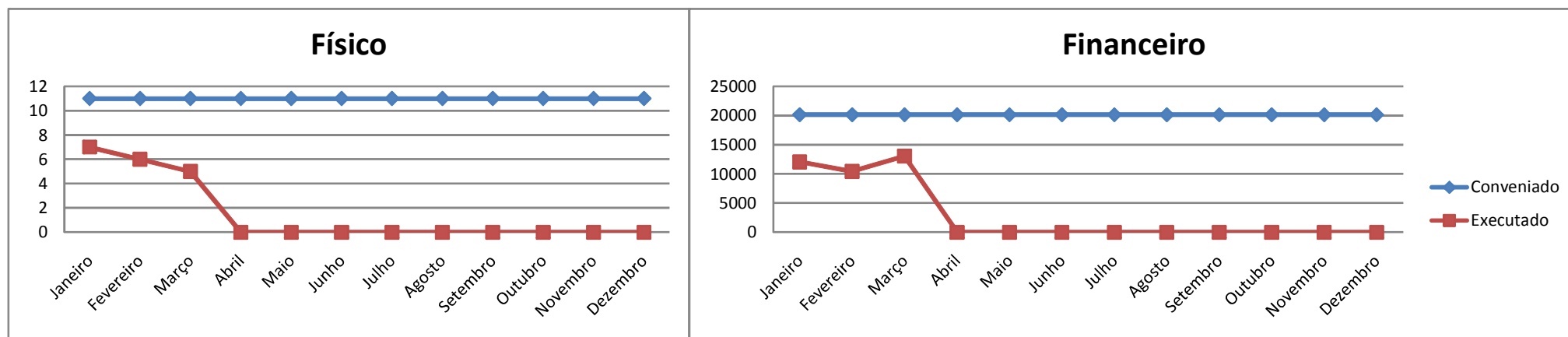
Fundação Dr. João Penido Burnier * SIA / SIH - Ano 2015 - Procedência

Total Plano de Trabalho

Plano de Trabalho - Cirurgias Oftalmológicas (AIH)

Físico	Janeiro	Fevereiro	Março	Abril	Maió	Junho	Julho	Agosto	Setembro	Outubro	Novembro	Dezembro	Média	Total
Conveniado	11	11	11	11	11	11	11	11	11	11	11	11	11	132
Executado	7	6	5										6	18
%	63,64%	54,55%	45,45%	0,00%	0,00%	0,00%	0,00%	0,00%	0,00%	0,00%	0,00%	0,00%	54,55%	13,64%

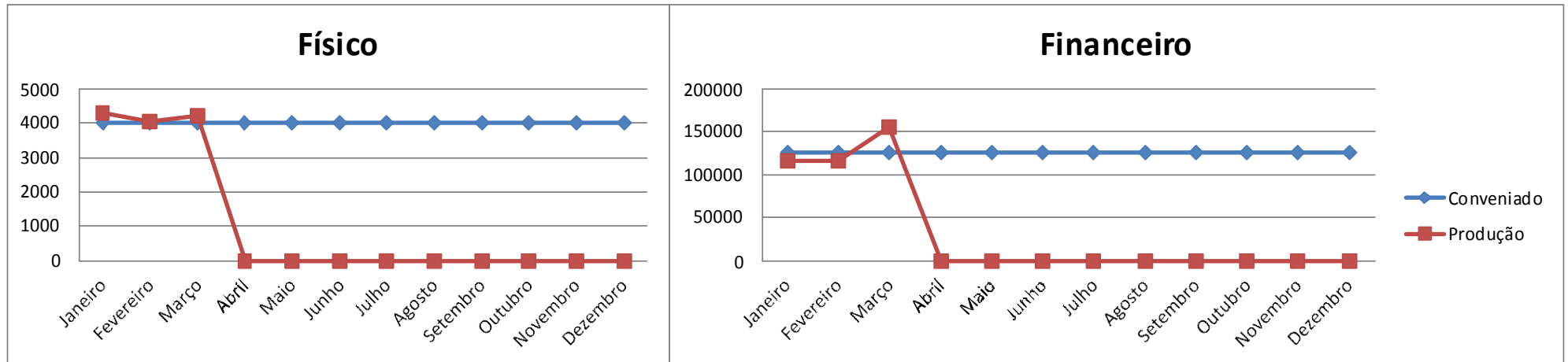
Financeiro	Janeiro	Fevereiro	Março	Abril	Maió	Junho	Julho	Agosto	Setembro	Outubro	Novembro	Dezembro	Média	Total
Conveniado	20.134,53	20.134,53	20.134,53	20.134,53	20.134,53	20.134,53	20.134,53	20.134,53	20.134,53	20.134,53	20.134,53	20.134,53	20.134,53	241.614,36
Executado	12.037,60	10.417,93	13.040,23										11.831,92	35.495,76
%	59,79%	51,74%	64,77%	0,00%	0,00%	0,00%	0,00%	0,00%	0,00%	0,00%	0,00%	0,00%	58,76%	14,69%



Total Plano de Trabalho

Físico	Janeiro	Fevereiro	Março	Abril	Maió	Junho	Julho	Agosto	Setembro	Outubro	Novembro	Dezembro	Média	Total
Conveniado	3.996	3.996	3.996	3.996	3.996	3.996	3.996	3.996	3.996	3.996	3.996	3.996	3.996	47.952
Produção	4.293	4.067	4.223										4.194	12.583
%	107,43%	101,78%	105,68%	0,00%	0,00%	0,00%	0,00%	0,00%	0,00%	0,00%	0,00%	0,00%	104,96%	26,24%

Financeiro	Janeiro	Fevereiro	Março	Abril	Maió	Junho	Julho	Agosto	Setembro	Outubro	Novembro	Dezembro	Média	Total
Conveniado	125.890,26	125.890,26	125.890,26	125.890,26	125.890,26	125.890,26	125.890,26	125.890,26	125.890,26	125.890,26	125.890,26	125.890,26	125.890,26	1.510.683,12
Produção	116.329,34	116.406,75	156.042,48										129.592,86	388.778,57
%	92,41%	92,47%	123,95%	0,00%	0,00%	0,00%	0,00%	0,00%	0,00%	0,00%	0,00%	0,00%	102,94%	25,74%



Análise da Produção Física e Financeira:

Todos os procedimentos estão valorados pela tabela SUS e são auditados pela equipe da Controladoria de Avaliação do Município para processar o faturamento, sendo posteriormente avaliado e realizado o repasse financeiro.

Observamos que no total do Plano de Trabalho houve o alcance da produção física de 105% dos procedimentos realizados na sua totalidade e para o financeiro atingiu 103% do valor orçamentado ao convênio vigente.

3-) Indicadores PAS:

	Físico PRIMEIRO QUADRIMESTRE				Físico SEGUNDO QUADRIMESTRE				Físico TERCEIRO QUADRIMESTRE				TOTAL			
	Média de JAN a ABR/2014	%	Média de JAN a ABR/2015 (PARCIAL)	%	Média de MAI a AGO/2014	%	Média de MAI a AGO/2015	%	Média de SET a DEZ/2014	%	Média de SET a DEZ/2015	%	JAN a DEZ 2014	%	JAN a DEZ 2015	%
Indicador 07: Produção de procedimentos ambulatoriais de média complexidade - HMCP	310	23,22%			538	40,29%			487	36,47%			1335		0	
ANÁLISE : dados não disponíveis até o momento																

4-) Repasses Financeiros -2015:

	ANO - 2015		
	Valor Conveniado	Repasses Realizados	Verba Federal
Janeiro	R\$ 125.890,26	R\$ 145.643,82	R\$ 145.643,82
Fevereiro	R\$ 125.890,26	R\$ 117.585,88	R\$ 117.585,88
Março	R\$ 125.890,26	R\$ 116.329,34	R\$ 116.329,34
Abril	R\$ 125.890,26	R\$ 116.406,75	R\$ 116.406,75
Mai	R\$ 125.890,26	R\$ 156.042,48	R\$ 156.042,48
Junho	R\$ 125.890,26		
Julho	R\$ 125.890,26		
Agosto	R\$ 125.890,26		
Setembro	R\$ 125.890,26		
Outubro	R\$ 125.890,26		
Novembro	R\$ 125.890,26		
Dezembro	R\$ 125.890,26		

4 - Conclusão:

Analisando este 1º quadrimestre vimos que o convênio com a Instituição Dr. João Penido Burnier vem cumprindo em sua assistência Técnico-Assistencial com as cláusulas conveniais. Nota-se um aumento de produção de alguns procedimentos devido atender as demandas dos usuários SUS, atendendo as normativas legais se fará necessário realizar um Termo de Aditamento para regularizar tanto os quantitativos físicos ao Plano de Trabalho, assim como a programação orçamentária do convênio, já foram solicitados a desenvolver um novo Plano de Trabalho.

As reuniões de acompanhamento do convênio são realizadas a cada dois meses, sendo esta constituída por representantes da instituição, coordenador do convênio da SMS e dois representantes do Conselho Municipal de Saúde, que estão nomeados conforme em Diário Oficial na data 30/10/2014 conforme Portaria nº14 de 29/10/2014. A data da primeira de 2015 foi em 13/abril.

Exclui-se desta análise a verificação Contábil-Financeira, realizada pelo Núcleo de Prestação de Contas.

Marisa V. Garcia

Apoio Técnico/DGDO