

RELATÓRIO QUADRIMESTRAL DE GESTÃO
 3º. QUADRIMESTRE DE 2013
 MATERNIDADE DE CAMPINAS

Maternidade de Campinas
Resumo Geral* - Demonstrativo de Produção SIA / SIH - Ano 2013

| Plano de Trabalho | Físico | | | | | |
|--------------------------------------|--------------|--------------------------|--------------------------|--------------------------|---------------|----------------------|
| | Conveniado | Executado | | | | |
| | | Média do 1º Quadrimestre | Média do 2º Quadrimestre | Média do 3º Quadrimestre | Média Anual | % Anual x Conveniado |
| I - Internação | 680 | 637 | 628 | 608 | 625 | 92% |
| I - Cirurgia Eletiva | 60 | 23 | 34 | 31 | 29 | 48% |
| II - Assist. Amb. Média Complexidade | 8.566 | 6.384 | 22.245 | 10.413 | 13.014 | 152% |
| III - Exames de Ultrassonografia | 449 | 166 | 159 | 143 | 156 | 35% |
| TOTAL GERAL | 9.755 | 7.209 | 23.066 | 11.194 | 13.823 | 142% |

| Plano de Trabalho | Financeiro | | | | | |
|--------------------------------------|-------------------|--------------------------|--------------------------|--------------------------|-------------------|----------------------|
| | Conveniado | Executado | | | | |
| | | Média do 1º Quadrimestre | Média do 2º Quadrimestre | Média do 3º Quadrimestre | Média Anual | % Anual x Conveniado |
| I - Internação | 782.068,00 | 702.466,45 | 719.371,85 | 646.417,11 | 689.418,47 | 88% |
| I - Cirurgia Eletiva | 69.006,00 | 8.623,95 | 13.177,44 | 11.685,11 | 11.162,17 | 16% |
| II - Assist. Amb. Média Complexidade | 101.199,07 | 72.664,93 | 138.884,10 | 85.289,53 | 98.946,19 | 98% |
| III - Exames de Ultrassonografia | 12.056,55 | 4.936,11 | 4.809,20 | 4.254,94 | 4.666,75 | 39% |
| TOTAL GERAL | 964.329,62 | 788.691,44 | 876.242,59 | 747.646,69 | 804.193,57 | 83% |

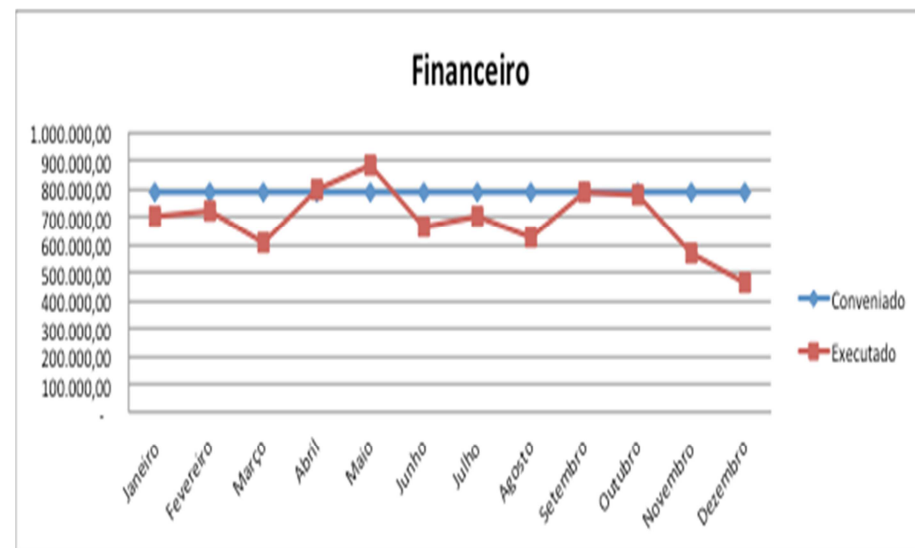
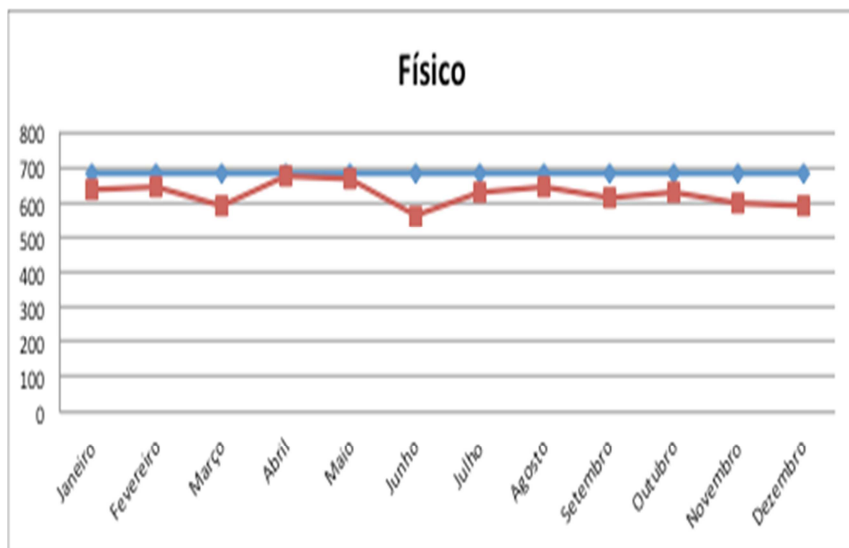
RELATÓRIO QUADRIMESTRAL DE GESTÃO
3º. QUADRIMESTRE DE 2013
MATERNIDADE DE CAMPINAS

Maternidade de Campinas - Demonstrativo de Produção* SIA / SIH - Ano 2013

Plano de Trabalho I - Internação - Fixo

| Físico | Janeiro | Fevereiro | Março | Abril | Maió | Junho | Julho | Agosto | Setembro | Outubro | Novembro | Dezembro | Média | Total |
|------------|---------|-----------|--------|--------|--------|--------|--------|--------|----------|---------|----------|----------|--------|--------|
| Conveniado | 680 | 680 | 680 | 680 | 680 | 680 | 680 | 680 | 680 | 680 | 680 | 680 | 680 | 8.160 |
| Executado | 635 | 648 | 592 | 674 | 670 | 564 | 633 | 645 | 615 | 631 | 598 | 589 | 625 | 7.494 |
| % | 93,38% | 95,29% | 87,06% | 99,12% | 98,53% | 82,94% | 93,09% | 94,85% | 90,44% | 92,79% | 87,94% | 86,62% | 91,84% | 91,84% |

| Financeiro | Janeiro | Fevereiro | Março | Abril | Maió | Junho | Julho | Agosto | Setembro | Outubro | Novembro | Dezembro | Média | Total |
|------------|------------|------------|------------|------------|------------|------------|------------|------------|------------|------------|------------|------------|------------|--------------|
| Conveniado | 782.068,00 | 782.068,00 | 782.068,00 | 782.068,00 | 782.068,00 | 782.068,00 | 782.068,00 | 782.068,00 | 782.068,00 | 782.068,00 | 782.068,00 | 782.068,00 | 782.068,00 | 9.384.816,00 |
| Executado | 698.375,23 | 716.634,33 | 602.627,31 | 792.228,92 | 886.144,86 | 665.744,42 | 703.952,56 | 621.645,56 | 782.709,96 | 773.019,89 | 570.093,03 | 459.845,56 | 689.418,47 | 8.273.021,63 |
| % | 89,30% | 91,63% | 77,06% | 101,30% | 113,31% | 85,13% | 90,01% | 79,49% | 100,08% | 98,84% | 72,90% | 58,80% | 88,15% | 88,15% |

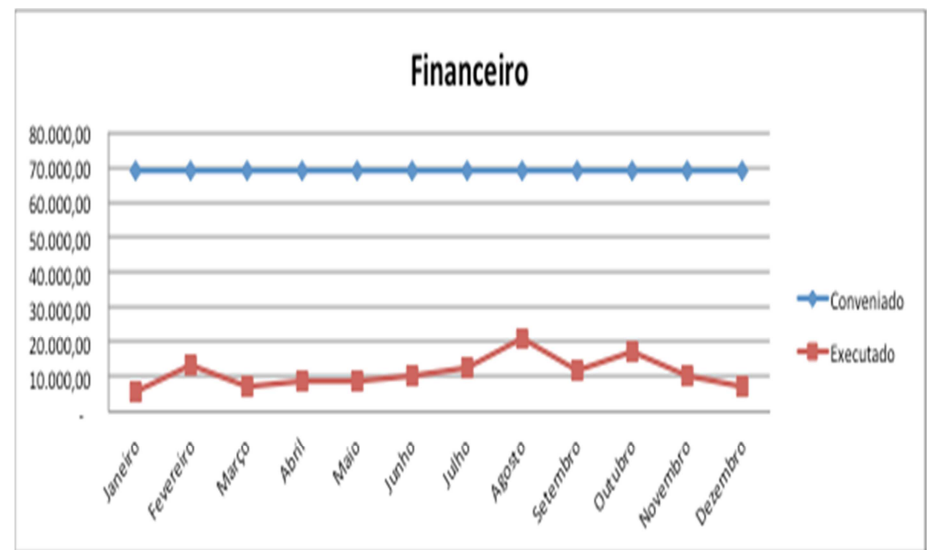
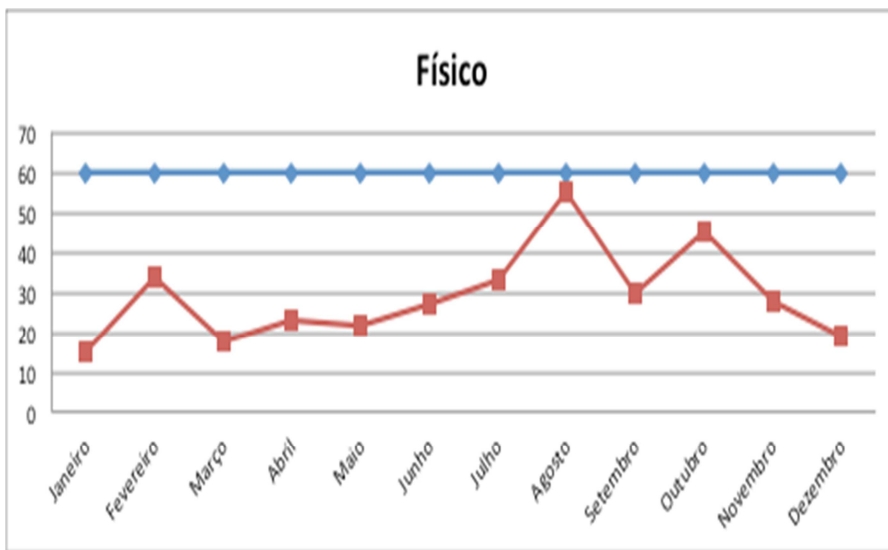


RELATÓRIO QUADRIMESTRAL DE GESTÃO
 3º. QUADRIMESTRE DE 2013
 MATERNIDADE DE CAMPINAS

Plano de Trabalho I - Cirurgia Eletiva - Produção

| Físico | Janeiro | Fevereiro | Março | Abril | Maiο | Junho | Julho | Agosto | Setembro | Outubro | Novembro | Dezembro | Média | Total |
|------------|---------|-----------|--------|--------|--------|--------|--------|--------|----------|---------|----------|----------|--------|--------|
| Conveniado | 60 | 60 | 60 | 60 | 60 | 60 | 60 | 60 | 60 | 60 | 60 | 60 | 60 | 720 |
| Executado | 15 | 34 | 18 | 23 | 22 | 27 | 33 | 55 | 30 | 45 | 28 | 19 | 29 | 349 |
| % | 25,00% | 56,67% | 30,00% | 38,33% | 36,67% | 45,00% | 55,00% | 91,67% | 50,00% | 75,00% | 46,67% | 31,67% | 48,47% | 48,47% |

| Financeiro | Janeiro | Fevereiro | Março | Abril | Maiο | Junho | Julho | Agosto | Setembro | Outubro | Novembro | Dezembro | Média | Total |
|------------|-----------|-----------|-----------|-----------|-----------|-----------|-----------|-----------|-----------|-----------|-----------|-----------|-----------|------------|
| Conveniado | 69.006,00 | 69.006,00 | 69.006,00 | 69.006,00 | 69.006,00 | 69.006,00 | 69.006,00 | 69.006,00 | 69.006,00 | 69.006,00 | 69.006,00 | 69.006,00 | 69.006,00 | 828.072,00 |
| Executado | 5.757,30 | 13.062,68 | 6.942,36 | 8.733,46 | 8.514,44 | 10.353,54 | 12.675,66 | 21.166,10 | 11.566,60 | 17.487,90 | 10.380,56 | 7.305,38 | 11.162,17 | 133.945,98 |
| % | 8,34% | 18,93% | 10,06% | 12,66% | 12,34% | 15,00% | 18,37% | 30,67% | 16,76% | 25,34% | 15,04% | 10,59% | 16,18% | 16,18% |

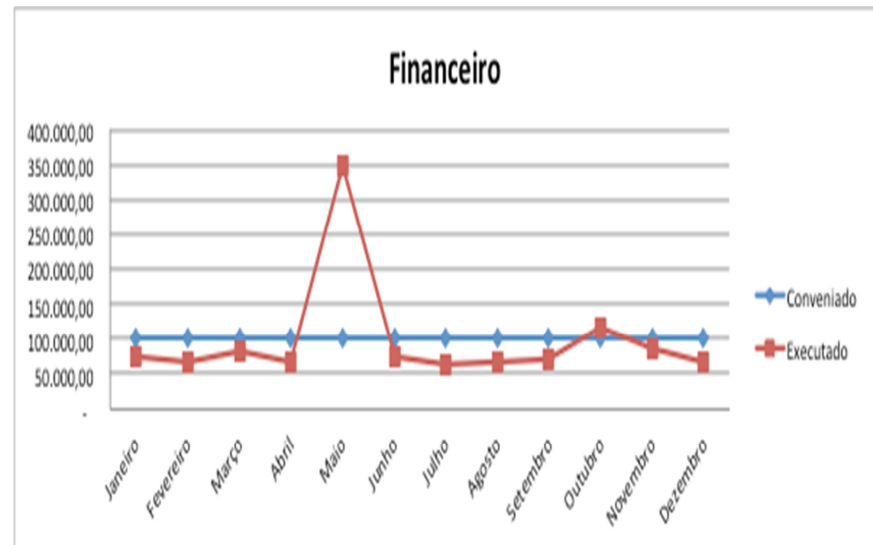
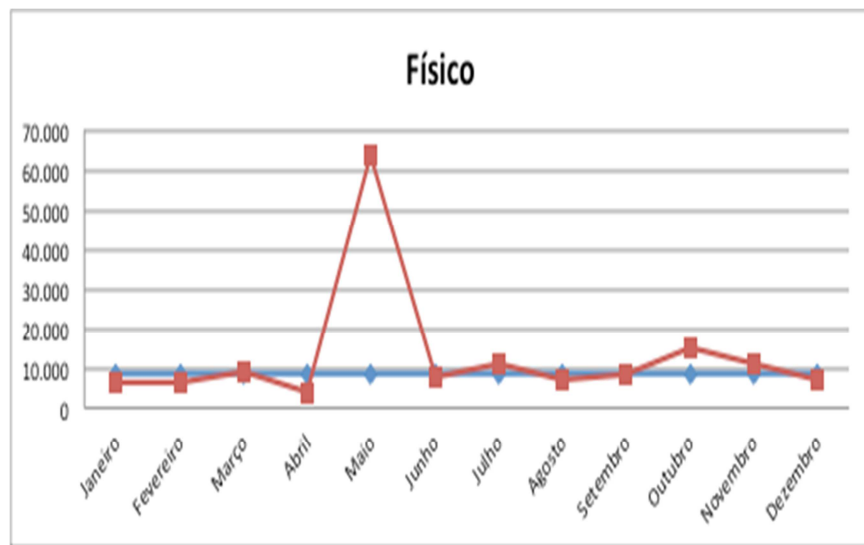


RELATÓRIO QUADRIMESTRAL DE GESTÃO
3º. QUADRIMESTRE DE 2013
MATERNIDADE DE CAMPINAS

Plano de Trabalho II - Assistência Ambulatorial de Média Complexidade - Fixo

| Físico | Janeiro | Fevereiro | Março | Abril | Maio | Junho | Julho | Agosto | Setembro | Outubro | Novembro | Dezembro | Média | Total |
|------------|---------|-----------|---------|--------|---------|--------|---------|--------|----------|---------|----------|----------|---------|---------|
| Conveniado | 8.566 | 8.566 | 8.566 | 8.566 | 8.566 | 8.566 | 8.566 | 8.566 | 8.566 | 8.566 | 8.566 | 8.566 | 8.566 | 102.792 |
| Executado | 6.547 | 6.292 | 8.741 | 3.957 | 63.485 | 7.813 | 10.804 | 6.878 | 8.385 | 15.194 | 11.183 | 6.889 | 13.014 | 156.168 |
| % | 76,43% | 73,45% | 102,04% | 46,19% | 741,13% | 91,21% | 126,13% | 80,29% | 97,89% | 177,38% | 130,55% | 80,42% | 151,93% | 151,93% |

| Financeiro | Janeiro | Fevereiro | Março | Abril | Maio | Junho | Julho | Agosto | Setembro | Outubro | Novembro | Dezembro | Média | Total |
|------------|------------|------------|------------|------------|------------|------------|------------|------------|------------|------------|------------|------------|------------|--------------|
| Conveniado | 101.199,07 | 101.199,07 | 101.199,07 | 101.199,07 | 101.199,07 | 101.199,07 | 101.199,07 | 101.199,07 | 101.199,07 | 101.199,07 | 101.199,07 | 101.199,07 | 101.199,07 | 1.214.388,84 |
| Executado | 74.162,97 | 68.604,77 | 82.364,90 | 65.527,07 | 350.497,19 | 76.055,16 | 63.364,91 | 65.619,14 | 72.055,83 | 117.337,08 | 84.966,53 | 66.798,69 | 98.946,19 | 1.187.354,24 |
| % | 73,28% | 67,79% | 81,39% | 64,75% | 346,34% | 75,15% | 62,61% | 64,84% | 71,20% | 115,95% | 83,96% | 66,01% | 97,77% | 97,77% |

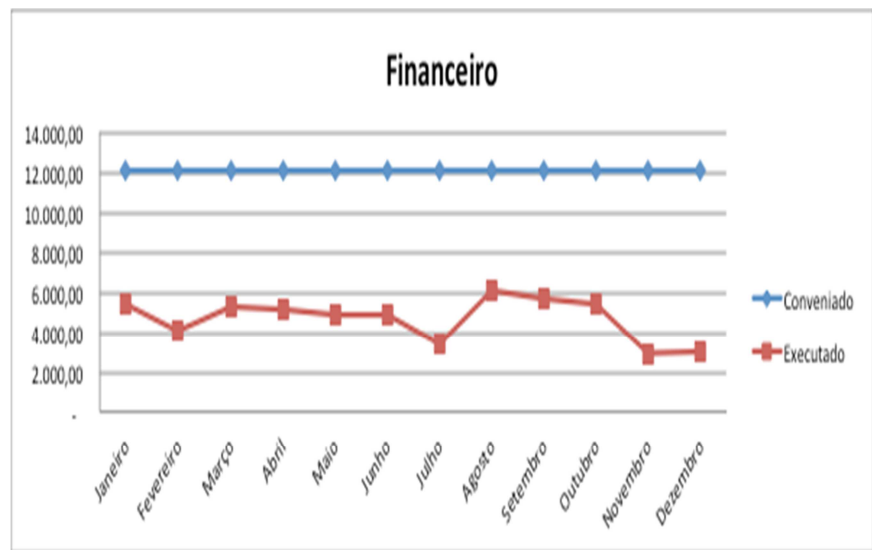
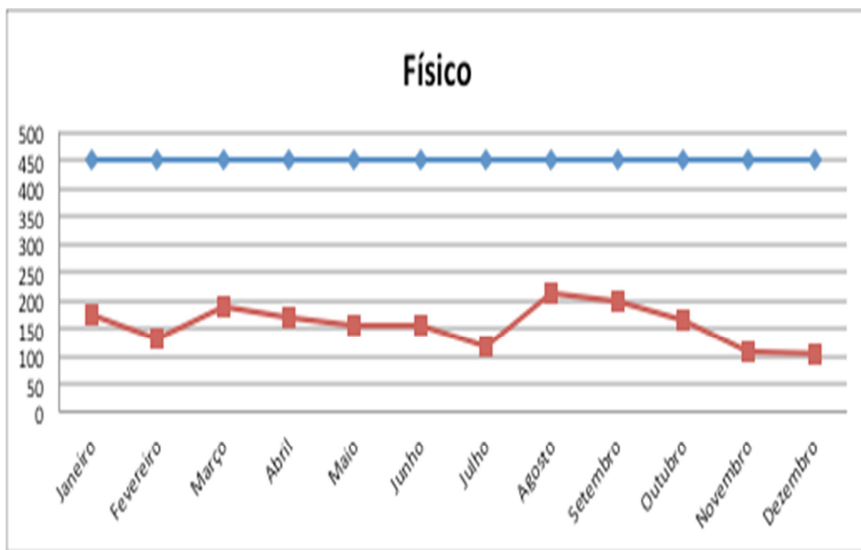


RELATÓRIO QUADRIMESTRAL DE GESTÃO
 3º. QUADRIMESTRE DE 2013
 MATERNIDADE DE CAMPINAS

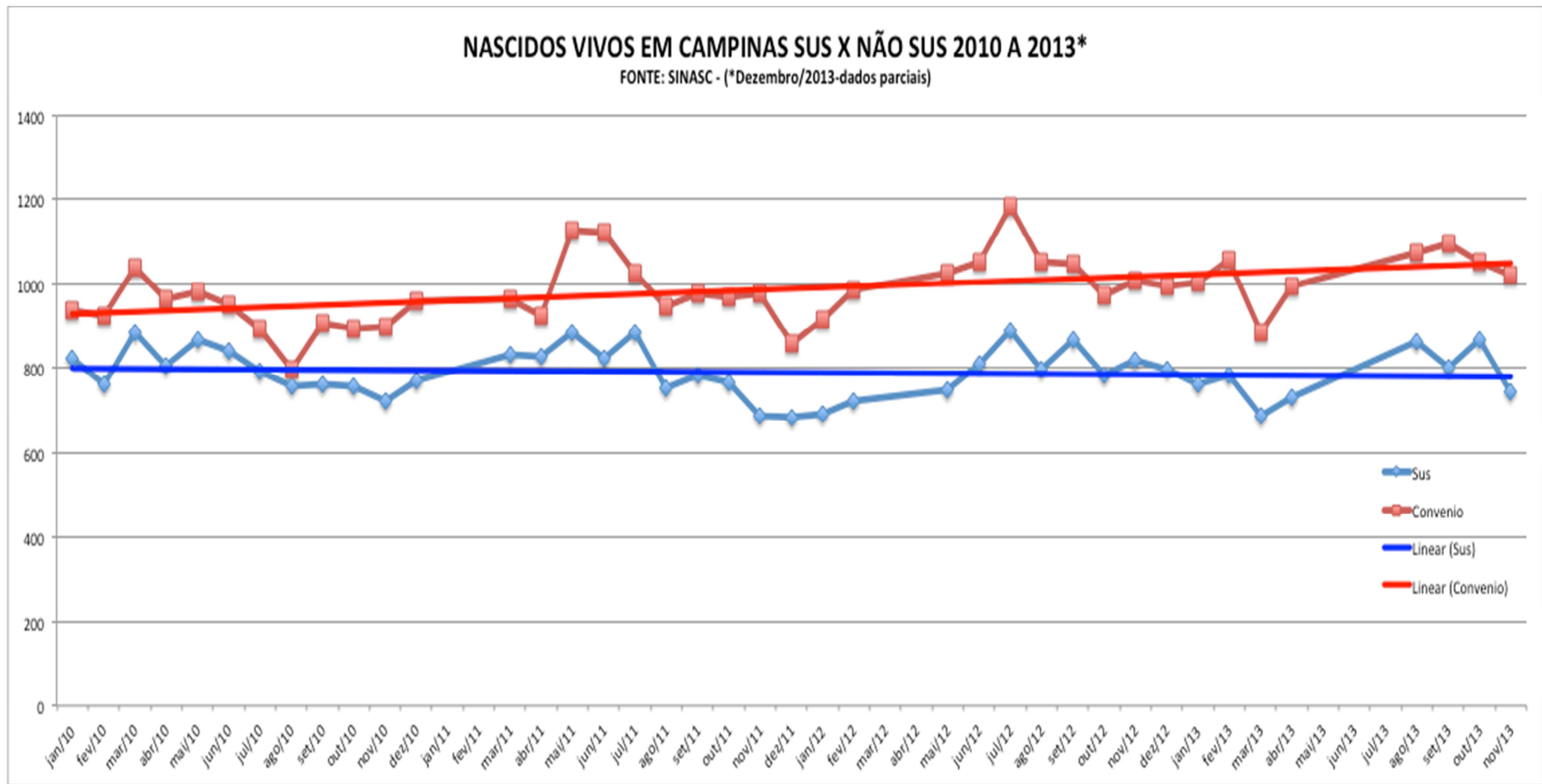
Plano de Trabalho III - Exames de Ultrassonografia - Produção

| Físico | Janeiro | Fevereiro | Março | Abril | Maió | Junho | Julho | Agosto | Setembro | Outubro | Novembro | Dezembro | Média | Total |
|------------|---------|-----------|--------|--------|--------|--------|--------|--------|----------|---------|----------|----------|--------|--------|
| Conveniado | 449 | 449 | 449 | 449 | 449 | 449 | 449 | 449 | 449 | 449 | 449 | 449 | 449 | 5.388 |
| Executado | 173 | 132 | 187 | 170 | 154 | 154 | 115 | 212 | 197 | 164 | 106 | 104 | 156 | 1.868 |
| % | 38,53% | 29,40% | 41,65% | 37,86% | 34,30% | 34,30% | 25,61% | 47,22% | 43,88% | 36,53% | 23,61% | 23,16% | 34,67% | 34,67% |

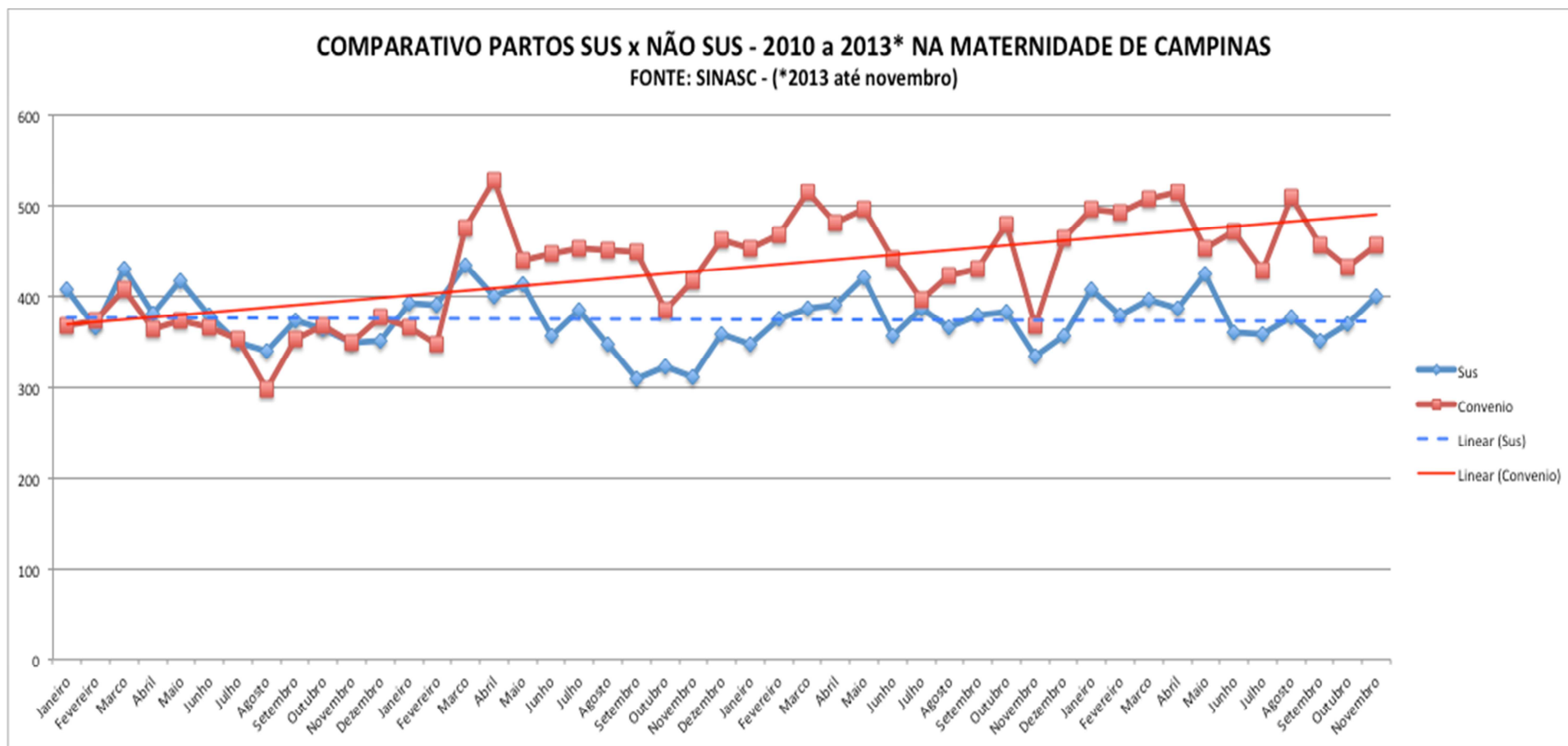
| Financeiro | Janeiro | Fevereiro | Março | Abril | Maió | Junho | Julho | Agosto | Setembro | Outubro | Novembro | Dezembro | Média | Total |
|------------|-----------|-----------|-----------|-----------|-----------|-----------|-----------|-----------|-----------|-----------|-----------|-----------|-----------|------------|
| Conveniado | 12.056,55 | 12.056,55 | 12.056,55 | 12.056,55 | 12.056,55 | 12.056,55 | 12.056,55 | 12.056,55 | 12.056,55 | 12.056,55 | 12.056,55 | 12.056,55 | 12.056,55 | 144.678,60 |
| Executado | 5.373,50 | 4.035,90 | 5.226,10 | 5.108,95 | 4.866,40 | 4.811,40 | 3.437,50 | 6.121,50 | 5.683,70 | 5.366,35 | 2.929,30 | 3.040,40 | 4.666,75 | 56.001,00 |
| % | 44,57% | 33,47% | 43,35% | 42,37% | 40,36% | 39,91% | 28,51% | 50,77% | 47,14% | 44,51% | 24,30% | 25,22% | 38,71% | 38,71% |



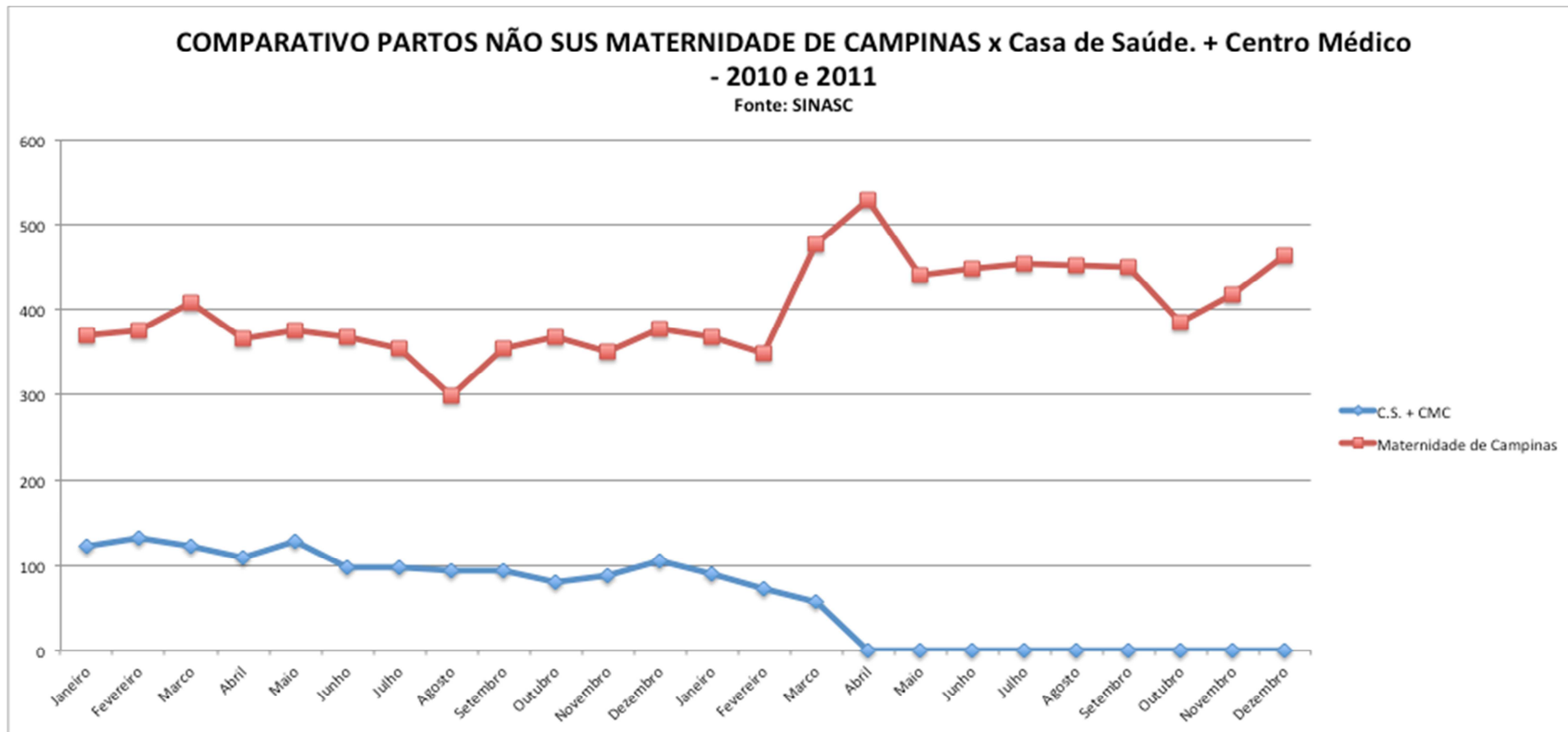
RELATÓRIO QUADRIMESTRAL DE GESTÃO
 3º. QUADRIMESTRE DE 2013
 MATERNIDADE DE CAMPINAS



RELATÓRIO QUADRIMESTRAL DE GESTÃO
 3º. QUADRIMESTRE DE 2013
 MATERNIDADE DE CAMPINAS



RELATÓRIO QUADRIMESTRAL DE GESTÃO
3º. QUADRIMESTRE DE 2013
MATERNIDADE DE CAMPINAS



RELATÓRIO QUADRIMESTRAL DE GESTÃO
3º. QUADRIMESTRE DE 2013
MATERNIDADE DE CAMPINAS

Considerações

O convênio maternidade de campinas/sms existe desde 1996 e teve sua última renovação em abril de 2012.

Na última renovação foram mantidas as metas físicas dos planos de trabalho exceto o plano de trabalho V (cinco) – Contrato de Metas que teve seu valor majorado de R\$ 197.000,00 para R\$ 495.200,00 até dezembro/2013 e R\$ 490.305,00 de janeiro a abril/2014 por força de portarias do Ministério da Saúde que majoraram o Incentivo à Contratualização dos Hospitais Filantrópicos recebido pela Maternidade de Campinas.

A análise da produção da Maternidade de Campinas em 2013 detalhadas nas tabelas anexas mostra:

- Em relação às internações, a Maternidade de Campinas ultrapassou a meta de um mínimo de 90%, mantendo uma média de 92%. Percebe-se uma ligeira tendência de queda no total de internações ao longo do ano o que pode ser reflexo da tendência de diminuição do total de partos SUS no município de Campinas, conforme poderá ser verificado nos gráficos anexos.
- Essa tendência de queda nos partos SUS no município é menos evidente na Maternidade de Campinas onde o número de partos SUS se manteve estável (ver gráfico), entretanto o aumento no número de partos NÃO SUS ao longo dos últimos 3 anos é evidente. Também é evidente que os partos privados que eram realizados no Centro Médico de Campinas e na Casa de Saúde de Campinas (que fecharam suas alas obstétricas no início de 2011) foram absorvidos principalmente pela Maternidade de Campinas.
- Tal tendência tem implicação direta no convênio SMS x Maternidade de Campinas visto que a Maternidade é certificada pelo Ministério da Saúde como entidade beneficente de assistência social na área da saúde (CEBAS). Para manter a certificação CEBAS, a Maternidade precisa manter o mínimo de 60% (sessenta por cento) de internações para o SUS. Tal certificação se traduz em benefício financeiro visto que a entidade, entre outros benefícios, é isenta do recolhimento da quota patronal do INSS e tal isenção é imprescindível para a sobrevivência financeira da entidade. Com o aumento das internações NÃO SUS, nas duas últimas avaliações do Ministério da Saúde, a proporção de internações SUS tem ficado perigosamente próxima ao limite, mesmo utilizando os 10% do movimento ambulatorial e 1,5% por ter aderido à Rede Cegonha.
- Visto que não é possível “criar” internações obstétricas, entendemos como estratégico para a Maternidade de Campinas que se habilite para oferecer outros procedimentos cirúrgicos não obstétricos ou ginecológicos, para os quais existe demanda reprimida no município e na região como as cirurgias de varizes, hérnia, ortopédicas, etc

RELATÓRIO QUADRIMESTRAL DE GESTÃO
3º. QUADRIMESTRE DE 2013
MATERNIDADE DE CAMPINAS

- O item Cirurgias Eletivas refere-se às cirurgias de esterilização cirúrgica (laqueaduras tubáreas) encaminhadas pelo Ambulatório de Planejamento Familiar e que são pagas por produção. Neste ítem há uma recuperação ao longo do ano, porém a produção tem ficado abaixo da meta de 60 cirurgias/mês, atingindo, em média 48% dessa meta. Após discussão com a equipe da Câmara Técnica de Especialidades foi determinada a reavaliação da demanda por esse procedimento nas Unidades Básicas e foram tomadas medidas para corrigir algumas dificuldades no fluxo das pacientes que resultaram em aumento do número de procedimentos, porém ainda sem atingir a meta proposta. Sendo a Maternidade de Campinas um hospital que é referência para a região, inclusive com adesão à Rede Cegonha, as vagas para esse procedimento estão sendo ofertadas aos municípios da região.
- Na assistência ambulatorial de média complexidade, a produção tem mantido média próxima ao total da meta conveniada. O repique verificado no mês de maio/2013 refere-se à realização de exames laboratoriais encaminhados pelo Laboratório Municipal que passava por situação de perda de funcionários do convênio Candido Ferreira e aguardava a chegada dos novos funcionários admitidos por concurso público, a fim de evitar a desassistência à população do município.
- Em relação às metas de qualidade, a entidade conseguiu atingir a maior parte das metas propostas, em especial a participação dos representantes da obstetrícia e pediatria nas reuniões do Comitê de Vigilância à Morte Materna e Infantil, a realização das reuniões para discussão dos casos clínicos, a implantação do médico horizontal, especialmente no alojamento conjunto, e o avanço no cronograma de implantação do prontuário único. O principal ponto que não evoluiu adequadamente foi a taxa de cesáreas que manteve-se elevada ao longo de todo o ano, começando a apresentar sinais de queda apenas no final do ano.