



Relatório Detalhado do Quadrimestre Anterior

1º. e 2º. Quadrimestres 2021

Serviço de Saúde Dr. Cândido Ferreira

Processo Administrativo:	2017/10/17926
Termo de Convênio:	04/17 e 06/2021
T.A.	
Vigência do Convênio	De 03/06/17 a 02/06/21 e 03/06/21 a 02/06/2022
Objeto:	“O presente convênio tem por objeto manter, em regime de cooperação mútua entre os Convenientes, o Programa de Assistência à Saúde Mental no município de Campinas, no âmbito do Sistema Único de Saúde”

1 - Introdução

Atendendo aos dispositivos legais estabelecidos na Lei Federal Complementar no. 141/2.012, Artigo 36, esta coordenação apresenta, à diretoria do Departamento de Gestão e Desenvolvimento Organizacional, seu **Relatório Detalhado do 1º e 2º Quadrimestres** referentes ao ano de 2021.



PREFEITURA MUNICIPAL DE CAMPINAS

SECRETARIA MUNICIPAL DE SAÚDE



2 - Quantitativo Conveniado

Observação; Os dados do mês de agosto/21 serão apresentados ao final de setembro/21 pela CSAC, a média do 2º quadrimestre é a soma dos meses de maio, junho e julho, e a divisão por 3 para a média.

A análise dos dados apresentados será realizada com base nos indicadores quantitativos e de desempenho, conforme a FPO conveniada demonstrada abaixo:

Convênio 04/17:

CAPS III	RAAS	BPA-I	BPA-C	RAAS SRT	Total Financeiro
Antonio C. Santos	5600	316	9	18	R\$ 210.000,00
David Capistrano	4904	313	20	17	R\$ 210.000,00
Esperança*	4700	312	8	71	R\$ 385.000,00
Estação	5380	312	20	17	R\$ 210.000,00
Novo Tempo	5000	310	17	20	R\$ 210.000,00
Integração	5500	314	21	20	R\$ 210.000,00
TOTAL					R\$ 1.435.000,00

* inclui a produção dos SRT de Alta Complexidade.

CAPS Ad III	RAAS	BPA-I	BPA-C	Total Financeiro
Reviver	5294	390	607	R\$ 161.000,00
Antonio Orlando	4443	390	607	R\$ 161.000,00
Independência	3647	390	607	R\$ 161.000,00
TOTAL				R\$ 483.000,00



PREFEITURA MUNICIPAL DE CAMPINAS
SECRETARIA MUNICIPAL DE SAÚDE



CAPS INFANTIL	RAAS	BPA-I	BPA-C	Total Financeiro
Carretel	1380	158	16	R\$ 91.000,00
Espaço Criativo	1232	158	16	R\$ 91.000,00
TOTAL				R\$ 182.000,00

SERVIÇOS	nº pacientes ou integrantes/ mês Conveniado	Valor físico total do procedimento por serviço
Consultório na Rua	450	R\$ 59.500,00
Ceco Espaço das Vilas	180	R\$ 38.500,00
Ceco Casa dos Sonhos	300	R\$ 38.500,00
Ceco Rosa dos Ventos	120	R\$ 38.500,00
Ceco Portal das Artes	120	R\$ 38.500,00
Ceco Toninha	120	R\$ 38.500,00
NOT	290	R\$ 70.000,00
Casa das Oficinas	50	R\$ 70.000,00
Ponto de Cultura	100	R\$ 18.900,00
TOTAL		R\$ 410.900,00



PREFEITURA MUNICIPAL DE CAMPINAS
SECRETARIA MUNICIPAL DE SAÚDE



Convênio 06/21:

Total Por Tipo de Registro CAPS III	Antonio da C. Santos	Davi	Estação	Novo Tempo	Integração	Valor
BPA-C	66	65	83	221	73	15.000,00
BPA-I	316	313	312	310	314	30.000,00
RAAS	5.606	5.009	5.445	4.954	5.603	135.000,00
RAAS SRT	18	17	17	20	20	20.000,00
Valor Total						200.000,00

Total Por Tipo de Registro CAPS III Esperança*	Esperança	Valor
BPA-C	102	15.000,00
BPA-I	312	30.000,00
RAAS	4.707	135.000,00
RAAS SRT	71	120.000,00
Valor Total		300.000,00

Total Por Tipo de Registro	Independência	Antônio Orlando	Reviver	Valor
BPA-C	728	889	719	14.000,00
BPA-I	390	390	390	14.000,00
RAAS	3.676	4.620	5.296	72.000,00
Valor Total				100.000,00



PREFEITURA MUNICIPAL DE CAMPINAS
SECRETARIA MUNICIPAL DE SAÚDE



Total por Tipo de Registro	Espaço Criativo	Carretel	Valor
BPA-C	183	110	8.500,00
BPAI-I	158	158	17.000,00
RAAS	1.269	1.419	74.500,00
Valor Total			100.000,00

SERVIÇOS	nº pacientes ou atividades*/mês Conveniados	nº pacientes ou atividades*/mês Apresentados	% do convênio	Valor físico total do procedimento por serviço
Consultório na Rua*	450			R\$ 35.000,00
Ceco Espaço das Vilas	180			R\$ 35.000,00
Ceco Casa dos Sonhos	300			R\$ 35.000,00
Ceco Rosa dos Ventos	120			R\$ 35.000,00
Ceco Portal das Artes	120			R\$ 35.000,00
Ceco Toninha	120			R\$ 35.000,00
NOT	290			R\$ 38.143,70
Casa das Oficinas	50			R\$ 38.143,70
Projetos de Comunicação	60			R\$ 20.000,00
TOTAL REFERENTE METAS FÍSICAS				R\$ 306.287,40



PREFEITURA MUNICIPAL DE CAMPINAS
SECRETARIA MUNICIPAL DE SAÚDE



3 – Execução

Serviço de Saúde Cândido Ferreira - Saúde Mental
Resumo Geral* - Demonstrativo de Produção SIA - Ano 2021

Eixo da Rede de Atenção e Reabilitação Psicossocial

CAPS III Esperança - Leste	Conveniado **	Executado - FÍSICO				
		Média do 1º Quadrimestre	Média do 2º Quadrimestre (Parcial)	Média do 3º Quadrimestre	Mé- di- a Anua- l	% Anual x Convenia- do
BPA-C	102	78	197		129	126%
BPA-I	312	236	195		218	70%
RAAS	4.707	4.174	4.602		4.358	93%
RAAS SRT	71	66	65		65	92%
Total	5.192	4.553	5.059		4.770	92%

CAPS III Antônio C. Santos - Sul	Conveniado **	Executado - FÍSICO				
		Média do 1º Quadrimestre	Média do 2º Quadrimestre (Parcial)	Média do 3º Quadrimestre	Mé- di- a Anua- l	% Anual x Convenia- do
BPA-C	66	57	100		75	114%
BPA-I	316	144	142		143	45%
RAAS	5.606	5.022	4.923		4.980	89%
RAAS SRT	18	19	18		18	101%
Total	6.006	5.241	5.183		5.216	87%



PREFEITURA MUNICIPAL DE CAMPINAS
SECRETARIA MUNICIPAL DE SAÚDE



CAPS III Estação - Norte	Conveniado **	Executado - FÍSICO				
		Média do 1º Quadrimestre	Média do 2º Quadrimestre (Parcial)	Média do 3º Quadrimestre	Média Anual	% Anual x Conveniado
BPA-C	83	54	35		46	55%
BPA-I	312	302	323		311	100%
RAAS	5.445	4.829	5.556		5.141	94%
RAAS SRT	17	10	12		11	64%
Total	5.857	5.195	5.926		5.508	94%

CAPS III Davi Capistrano - Sudoeste	Conveniado **	Executado - FÍSICO				
		Média do 1º Quadrimestre	Média do 2º Quadrimestre (Parcial)	Média do 3º Quadrimestre	Média Anual	% Anual x Conveniado
BPA-C	65	57	130		88	136%
BPA-I	313	263	225		247	79%
RAAS	5.009	4.716	4.813		4.758	95%
RAAS SRT	17	12	13		12	71%
Total	5.404	5.047	5.181		5.104	94%

CAPS III Novo Tempo - Sudoeste	Conveniado **	Executado - FÍSICO				
		Média do 1º Quadrimestre	Média do 2º Quadrimestre (Parcial)	Média do 3º Quadrimestre	Média Anual	% Anual x Conveniado
BPA-C	221	152	251		194	88%
BPA-I	310	266	319		289	93%
RAAS	4.954	5.036	5.034		5.035	102%
RAAS SRT	20	17	17		17	85%



PREFEITURA MUNICIPAL DE CAMPINAS
SECRETARIA MUNICIPAL DE SAÚDE



Total	5.505	5.472	5.622		5.536	101%
--------------	--------------	--------------	--------------	--	--------------	-------------

CAPS III Integração - Nordeste	Conveniada **	Executado - FÍSICO				
		Média do 1º Quadrimestre	Média do 2º Quadrimestre (Parcial)	Média do 3º Quadrimestre	Mé- di- a Anua- l	% Anual x Convenia- do
BPA-C	73	46	74		58	79%
BPA-I	314	304	265		287	91%
RAAS	5.603	5.306	5.400		5.346	95%
RAAS SRT	20	13	14		13	66%
Total	6.010	5.669	5.752		5.705	95%

CAPS AD III Reviver - Leste e Norte	Conveniada **	Executado - FÍSICO				
		Média do 1º Quadrimestre	Média do 2º Quadrimestre (Parcial)	Média do 3º Quadrimestre	Mé- di- a Anua- l	% Anual x Convenia- do
BPA-C	719	784	729		760	106%
BPA-I	390	175	238		202	52%
RAAS	5.296	5.303	5.411		5.349	101%
Total	6.405	6.261	6.379		6.311	99%

CAPS AD Independên- cia - Sul	Conveniada **	Executado - FÍSICO				
		Média do 1º Quadrimestre	Média do 2º Quadrimestre (Parcial)	Média do 3º Quadrimestre	Mé- di- a Anua- l	% Anual x Convenia- do
BPA-C	728	680	697		688	94%
BPA-I	390	257	367		304	78%
RAAS	3.676	4.093	4.056		4.077	111%



PREFEITURA MUNICIPAL DE CAMPINAS
SECRETARIA MUNICIPAL DE SAÚDE



Total	4.794	5.030	5.120		5.069	106%
--------------	--------------	--------------	--------------	--	--------------	-------------

CAPS AD Antonio Orlando - Sul	Conveniado **	Executado - FÍSICO				
		Média do 1º Quadrimestre	Média do 2º Quadrimestre (Parcial)	Média do 3º Quadrimestre	Média Anual	% Anual x Conveniado
BPA-C	889	840	917		873	98%
BPA-I	390	366	385		374	96%
RAAS	4.620	4.520	4.207		4.386	95%
Total	5.899	5.725	5.509		5.633	95%

CAPS Infantil Espaço Criativo - Sul e Sudoeste	Conveniado **	Executado - FÍSICO				
		Média do 1º Quadrimestre	Média do 2º Quadrimestre (Parcial)	Média do 3º Quadrimestre	Média Anual	% Anual x Conveniado
BPA-C	183	215	307		254	139%
BPA-I	158	143	178		158	100%
RAAS	1.269	1.463	1.298		1.392	110%
Total	1.610	1.820	1.783		1.804	112%

CAPS CARRETEL - Leste, Norte e Noroeste	Conveniado **	Executado - FÍSICO				
		Média do 1º Quadrimestre	Média do 2º Quadrimestre (Parcial)	Média do 3º Quadrimestre	Média Anual	% Anual x Conveniado
BPA-C	110	97	104		100	91%
BPA-I	158	197	170		186	118%
RAAS	1.419	1.223	1.320		1.264	89%
Total	1.687	1.516	1.594		1.550	92%



PREFEITURA MUNICIPAL DE CAMPINAS

SECRETARIA MUNICIPAL DE SAÚDE



A entidade realizou (em média) **97% das metas físicas** conveniadas, no 1º e 2º quadrimestres de 2021.

Houve meses em que a produção de algum tipo de procedimento foi inferior ao estabelecido no mês em que foi analisada. Entretanto, as informações de produção podem ser lançadas no sistema até 3 meses após a sua competência, e foi o que ocorreu.

Com relação às **metas de desempenho**, atingiu **100%** do conveniado no 1º e 2º quadrimestres de 2021.

4 - Repasses Realizados

Quanto a relação entre recurso financeiro conveniado e cumprimento de metas, no 1º e 2º quadrimestres a entidade **fez jus a 100 % do valor anual conveniado, considerando a vigência da Portaria SMS nº 06/2020 e Lei Federal 13.992/2020)**

	jan/21	fev/21	mar/21	abr/21	mai/21	Jun/21	Jul/21	Ago/21
Conv. Recurso Municipal	3.587.00 0,00	3.587.00 0,00	3.587.00 0,00	3.587.00 0,00	3.587.00 0,00	3.030.88 7,40	3.030.88 7,40	3.030.88 7,40
Conv. Recurso Federal	2.323.00 0,00	2.323.00 0,00	2.323.00 0,00	2.323.00 0,00	2.323.00 0,00	2.323.00 0,00	2.323.00 0,00	2.323.00 0,00
Total Conveniado	5.910.00 0,00	5.910.00 0,00	5.910.00 0,00	5.910.00 0,00	5.910.00 0,00	5.353.88 7,40	5.353.88 7,40	5.353.88 7,40
Autorizado / Executado	5.910.00 0,00	5.910.00 0,00	5.910.00 0,00	5.910.00 0,00	5.910.00 0,00	5.353.88 7,40	5.353.88 7,40	5.353.88 7,40
Desconto/ressarcimento contrato de								



PREFEITURA MUNICIPAL DE CAMPINAS

SECRETARIA MUNICIPAL DE SAÚDE



metas								
Motivo do desconto - Unidade e valor atingido por ela no mês								
Pago Municipal	3.587.00 0,00	3.587.00 0,00	3.576.50 0,00	3.587.00 0,00	3.587.00 0,00	3.030.88 7,40	3.030.88 7,40	3.030.88 7,40
Pago Federal	2.323.00 0,00	2.323.00 0,00	2.323.00 0,00	2.323.00 0,00	2.323.00 0,00	2.323.00 0,00	2.323.00 0,00	2.323.00 0,00
Total Pago	5.910.00 0,00	5.910.00 0,00	5.910.00 0,00	5.910.00 0,00	5.910.00 0,00	5.353.88 7,40	5.353.88 7,40	5.353.88 7,40

5 - Comissões de Acompanhamento

As reuniões são realizadas mensalmente na quarta segunda-feira do mês, com participação do DGDO, Departamento de Saúde (Saúde Mental), Distrito Leste, dirigentes da Entidade.

A metodologia adotada é a apresentação dos dados pelo gestor da unidade, evidenciando os progressos e as perdas de oportunidades (se houver), na lógica de aprendizado contínuo e da fiscalização do cumprimento das metas estabelecidas no Plano de Trabalho.

Em respeito ao código de ética, os eventos sentinelas apontados no relatório da CAC são discutidos amplamente na comissão, sem a presença do usuário, e a média de tempo das reuniões gira em torno de 180 minutos.

Desde março/20 não foram mais realizadas reuniões de acompanhamento na modalidade presencial, em função da necessidade de isolamento causada pela pandemia do COVID-19.

Em 27 de setembro de 2021 serão retomadas as reuniões presenciais.

6 - Considerações Finais

1º RDQA – 01 DE JANEIRO A 30 DE ABRIL DE 2021



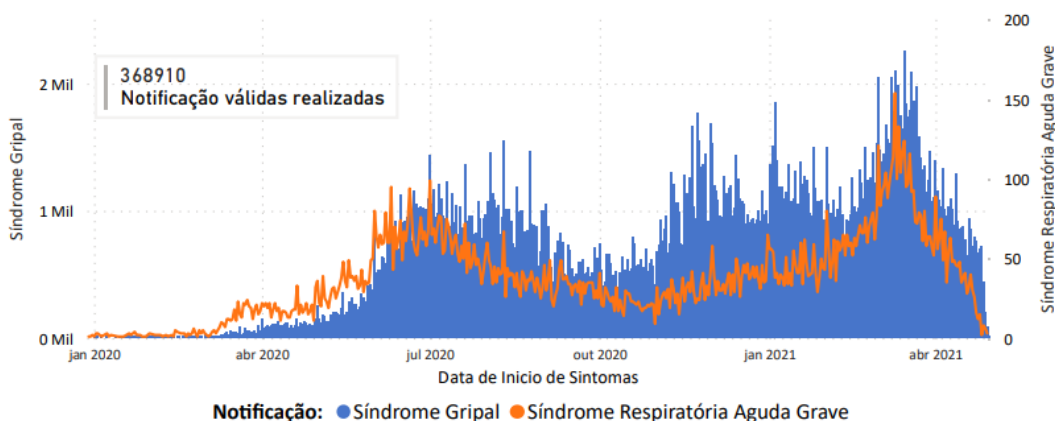
PREFEITURA MUNICIPAL DE CAMPINAS

SECRETARIA MUNICIPAL DE SAÚDE



O primeiro quadrimestre de 2021 foi o período de maior intensidade da pandemia de COVID-19, com o ápice da segunda onda no mês de março, conforme mostra o gráfico a seguir.

Gráfico 1 - Distribuição do total das notificações de Síndrome Gripal e Síndrome Respiratória Aguda Grave por data e início de sintomas. Campinas, 2020 e 2021. (Retirado do Boletim Epidemiológico Semanal do DEVISA, 30/04/2021.)



Fonte: e-SUS VE, SIVEP Gripe exportação em 30/04/2021.

O gráfico mostra que a segunda onda superou e muito a primeira onda ocorrida entre os meses de junho e julho de 2020, pressionando o sistema em todos os pontos de atenção.

Nesse primeiro quadrimestre de 2021 permaneceram vigentes a **Portaria do Ministério da Saúde 188/2020**, que declara **Emergência em Saúde Pública de Importância Nacional (ESPIN)** em decorrência da **Infecção Humana pelo novo Coronavírus (2019-nCoV)**; o **Decreto Municipal nº 20.782/2020**, que declara situação de **Calamidade Pública** no município de Campinas em decorrência da epidemia de **COVID-19**; e, ainda, a **Portaria 06/2020** da **Secretaria Municipal de Saúde** que regulamenta a **revisão e/ou a readequação dos convênios** firmados entre o **Município de Campinas** e as entidades da saúde, no âmbito da **Secretaria Municipal de Saúde**.



PREFEITURA MUNICIPAL DE CAMPINAS

SECRETARIA MUNICIPAL DE SAÚDE

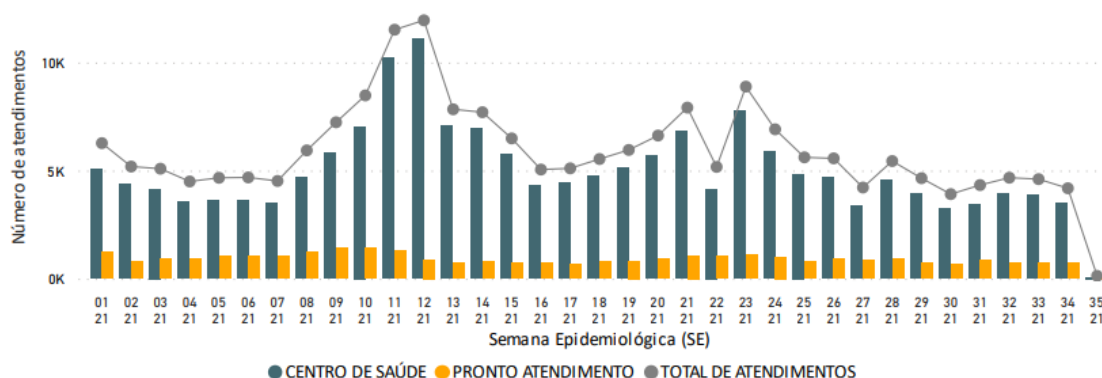


Diante do cenário, foi necessária a manutenção de medidas como a suspensão de procedimentos eletivos e ambulatoriais, conversão de leitos para o atendimento dos casos de COVID-19, bem como a manutenção e ampliação de contratos emergenciais, não sendo possível no período realizar desmobilização de leitos COVID-19.

Bem por isso, a produção das unidades assistenciais de saúde assim como a apresentação dos dados de alcance de metas quantitativas e qualitativas permaneceu prejudicada nos meses de janeiro a abril de 2021, no entanto os repasses têm sido garantidos em sua integralidade (**Portaria SMS nº 06/2020 e Lei Federal 13.992/2020**). A gestão cotidiana dos convênios manteve-se no período.

2º RDQA – 01 DE MAIO A 31 DE AGOSTO DE 2021

A melhora do cenário epidemiológico no 2º quadrimestre pode ser observada no gráfico de atendimento de Sintomáticos respiratórios a seguir.



Fonte: SiCovid exportação em 30/08/2021 . *Obs: Semana Epidemiológica n. 35/2021 ainda com dados parciais.

A partir do gráfico, pode-se perceber tendência de queda nos atendimentos, principalmente nos Centros de Saúde, a partir da semana epidemiológica 18, em que pese o repique na semana epidemiológica 23. Ressalta-se o fato de o segundo quadrimestre ser o período de sazonalidade de doenças do aparelho respiratório, o que acaba demandando maior atendimento pela causa nos serviços de saúde.



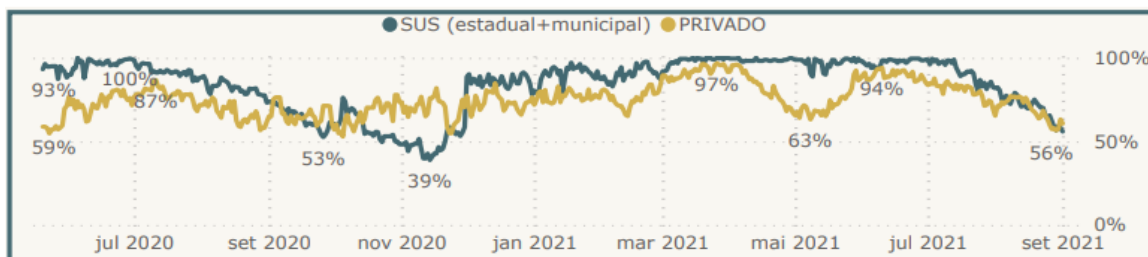
PREFEITURA MUNICIPAL DE CAMPINAS

SECRETARIA MUNICIPAL DE SAÚDE



Entretanto, não houve impacto de imediato na redução das internações em UTI's COVID-19.

TAXA DE OCUPAÇÃO UTI COVID



Fonte: DEVISA – Boletim Epidemiológico de 01/09/2021. Acesso em [01_09_21_BoletimDiario_COVID19.pdf \(campinas.sp.gov.br\)](#)

A partir do gráfico pode-se constatar que as taxas de ocupação dos leitos SUS mantêm-se acima de 90% praticamente em todo o quadrimestre, obtendo queda acentuada a partir do mês de agosto. Esta queda pode ser associada ao aumento da cobertura vacinal de COVID-19, conforme dados de vacinação em 31/08/2021.

NÚMERO DE DOSES APLICADAS EM CAMPINAS - SP

DOSE	TOTAL APLICADAS
1ª dose	824.551
2ª dose e dose única	469.341
Total Geral	1.293.892

Fonte: Boletim Semanal de Imunização Campinas COVID-19. Acesso em [Apresentação do PowerPoint \(campinas.sp.gov.br\)](#)



PREFEITURA MUNICIPAL DE CAMPINAS

SECRETARIA MUNICIPAL DE SAÚDE



Diante de todo o cenário apresentado, ainda foi necessário a manutenção de medidas de reorganização dos serviços, dificultando a execução de todas as ofertas contratualizadas, assim como a obrigatoriedade de cumprimento de metas quantitativas e qualitativas, amparado pela lei federal 14.189/21, que ***prorroga a suspensão da obrigatoriedade da manutenção das metas quantitativas e qualitativas contratualizadas pelos prestadores de serviço de saúde de qualquer natureza no âmbito do Sistema Único de Saúde (SUS).***

Para o próximo quadrimestre, tem-se o desafio de retomada de ofertas, a reorganização do cenário de leitos municipal equalizando as necessidades COVID-19 e outras patologias, bem como a manutenção do monitoramento do cenário epidemiológico para a melhor tomada de decisão.

Simone Bonavita Mambrini
Coordenadora de Convênios – DGDO/SMS