



**PREFEITURA MUNICIPAL DE CAMPINAS
SECRETARIA MUNICIPAL DE SAÚDE**

2º RELATÓRIO DETALHADO QUADRIMESTRAL ANTERIOR

2021

FUNDAÇÃO Dr. JOÃO PENIDO BURNIER

CONVÊNIO Nº 003/19



PREFEITURA MUNICIPAL DE CAMPINAS

SECRETARIA MUNICIPAL DE SAÚDE

1 - Introdução

Atendendo aos dispositivos legais estabelecidos na Lei Federal Complementar no. 141/2.012, Artigo 36, esta coordenação apresenta, à diretoria do Departamento de Gestão e Desenvolvimento Organizacional, seu **2º Relatório Detalhado do Quadrimestre Anterior (RDQA)**, referente ao período de **Maio a Agosto do ano de 2021**.

Em virtude da pandemia de COVID-19 que se agravou a partir do mês de março de 2020 no Brasil, e, a partir do **decreto legislativo federal Nº 06/2020 que reconhece o Estado de Calamidade Pública no Brasil, decreto estadual Nº 64.879/2020 que reconhece Estado de Calamidade Pública decorrente da pandemia de COVID-19 no Estado de São Paulo, decreto municipal Nº 20.770/2020 que dispõe sobre as medidas a serem adotadas no âmbito da Secretaria Municipal de Saúde para o Enfrentamento da Epidemia de COVID-19, decreto municipal Nº 20.774/2020 que reconhece situação de Emergência no município de Campinas em decorrência da Epidemia de COVID-19 e decreto Nº 20.782/2020 que declara situação de Calamidade Pública no município de Campinas em decorrência da epidemia de COVID-19**, houve a necessidade de reorganização dos serviços municipais de saúde próprios e conveniados a fim de se garantir a melhor assistência aos munícipes de Campinas num contexto tão delicado quanto é o atual.

Neste cenário, houve a necessidade de suspensão e redução de ofertas de serviços de caráter eletivo e ambulatorial (**decreto 20.770, art. 1º inciso III**), assim como a reorganização da oferta de leitos de retaguarda clínica e terapia intensiva, e, ampliação da oferta de leitos para o enfrentamento da epidemia de COVID-19, no intuito de garantir assistência adequada, segurança aos profissionais de saúde e usuários, evitar contaminação cruzada e diminuir a disseminação da infecção por COVID-19 nos serviços de saúde (**documento “Orientações para a Rede Pública de Atenção à Saúde de Campinas no enfrentamento à pandemia de infecção humana pelo novo coronavírus (SARS-COV-2) - COVID-19” em anexo no Plano Municipal de Contingência**).



PREFEITURA MUNICIPAL DE CAMPINAS SECRETARIA MUNICIPAL DE SAÚDE

Diante da situação que se apresenta, a produção das unidades assistenciais de saúde assim como a apresentação dos dados de alcance de metas quantitativas e qualitativas fica prejudicada nos meses de março e abril, no entanto os repasses têm sido garantidos em sua integralidade (**Portaria SMS nº 06/2020 e Lei Federal 13.992/2020**). A gestão cotidiana dos convênios manteve-se no período.

2º RDQA – 01 DE MAIO A 31 DE AGOSTO DE 2020

O segundo quadrimestre do ano foi o de maior pressão sobre a rede de serviços de saúde do município de Campinas, em especial a rede hospitalar. Houve grande esforço municipal para a garantia da assistência à população, como se vê no quadro a seguir com o aumento da oferta de leitos de UTI e enfermaria através da celebração de contratos emergenciais, no período de maio a agosto:

Leitos de UTI e Enfermaria COVID no Município de Campinas						
Leitos SUS Municipais conveniados/contratados	UTI			Enfermaria		
	Antes da Pandemia	01/05/2020	31/08/2020	Antes da Pandemia	01/05/2020	31/08/2020
	90	100	217	380	423	460

Ressalta-se que a gestão sobre os leitos foi realizada na lógica de se garantir oferta em suficiência para o enfrentamento da pandemia de COVID-19, organizando-se os serviços em referências para COVID e outras demandas, regionalizando a atenção e evitando ao máximo infecção cruzada dos usuários que buscavam por assistência em saúde.

Além dos leitos acima descritos, a Secretaria Municipal de Saúde celebrou contrato com Instituição de Longa Permanência, ILP, abrigando 25 moradores de leitos hospitalares dos serviços municipais, o que contribuiu com o aumento da capacidade de oferta de leitos de enfermaria. O financiamento dos leitos de UTI contratados para o enfrentamento da pandemia deu-se por habilitação



PREFEITURA MUNICIPAL DE CAMPINAS SECRETARIA MUNICIPAL DE SAÚDE

esses junto ao Ministério da Saúde, portarias **Nº 898, DE 20 de Abril de 2020 e Nº 1.424, de 27 DE Maio de 2020.**

Ainda que com ajuste e gestão de leitos, houve grande pressão aos serviços de saúde do município, com alta ocupação, principalmente nos meses de junho e julho, demandando gestão cotidiana junto aos serviços, em parceria com a coordenadoria setorial de regulação e acesso. Com a melhora do cenário, no mês de agosto inicia-se a desmobilização do hospital de campanha, que estava sob gestão da rede GATTI.

Foi necessário neste quadrimestre, manter a interrupção de ofertas de procedimentos eletivos, serviços ambulatoriais, mantendo em funcionamento o estrito necessário, o que pode impactar no resultado apresentado dos indicadores monitorados.

3º RDQA – 01 DE SETEMBRO A 31 DE DEZEMBRO DE 2020

No terceiro quadrimestre o cenário da pandemia trazia aparente melhora nos meses de setembro e outubro, o que contribuiu para a organização da desmobilização de parte da estrutura voltada ao atendimento de casos de COVID-19. Entretanto, a partir da segunda quinzena de novembro, com o recrudescimento do número de casos, houve a necessidade de uma nova organização, no momento em que diversos contratos emergenciais estavam se encerrando. Diante do contexto, houve prorrogação dos contratos que ainda não haviam se encerrado, assim como a celebração de novos contratos emergenciais para a ampliação de leitos COVID-19. Houve nova pactuação de interrupção do processo de desmobilização.

No terceiro quadrimestre, foram prorrogadas as habilitações de leitos de UTI COVID-19 pelo Ministério da Saúde, a cada 30 dias.

A produção das unidades assistenciais de saúde assim como a apresentação dos dados de alcance de metas quantitativas e qualitativas manteve-se prejudicada nos meses de setembro a dezembro, no entanto os repasses têm sido garantidos em sua integralidade (**Lei federal 14061/2020 e Portaria SMS Campinas nº 06/2020**).



PREFEITURA MUNICIPAL DE CAMPINAS

SECRETARIA MUNICIPAL DE SAÚDE

Leitos de UTI e Enfermaria COVID no Município de Campinas								
Leitos SUS Municipais conveniados/ contratados	UTI				Enfermaria			
	Antes da Pandemia	01/05/2020	31/08/2020	31/12/2020	Antes da Pandemia	01/05/2020	31/08/2020	31/12/2020
	90	100	217	137	380	423	460	407

RELATÓRIO ANUAL DE GESTÃO – 2020

Em virtude da pandemia de COVID-19 que se agravou a partir do mês de março de 2020 no Brasil, e, a partir do **decreto legislativo federal Nº 06/2020 que reconhece o Estado de Calamidade Pública no Brasil, decreto estadual Nº 64.879/2020 que reconhece Estado de Calamidade Pública decorrente da pandemia de COVID-19 no Estado de São Paulo, decreto municipal Nº 20.770/2020 que dispõe sobre as medidas a serem adotadas no âmbito da Secretaria Municipal de Saúde para o Enfrentamento da Epidemia de COVID-19, decreto municipal Nº 20.774/2020 que reconhece situação de Emergência no município de Campinas em decorrência da Epidemia de COVID-19 e decreto Nº 20.782/2020 que declara situação de Calamidade Pública no município de Campinas em decorrência da epidemia de COVID-19**, houve a necessidade de reorganização dos serviços municipais de saúde próprios e conveniados a fim de se garantir a melhor assistência aos munícipes de Campinas num contexto tão delicado quanto é o atual.

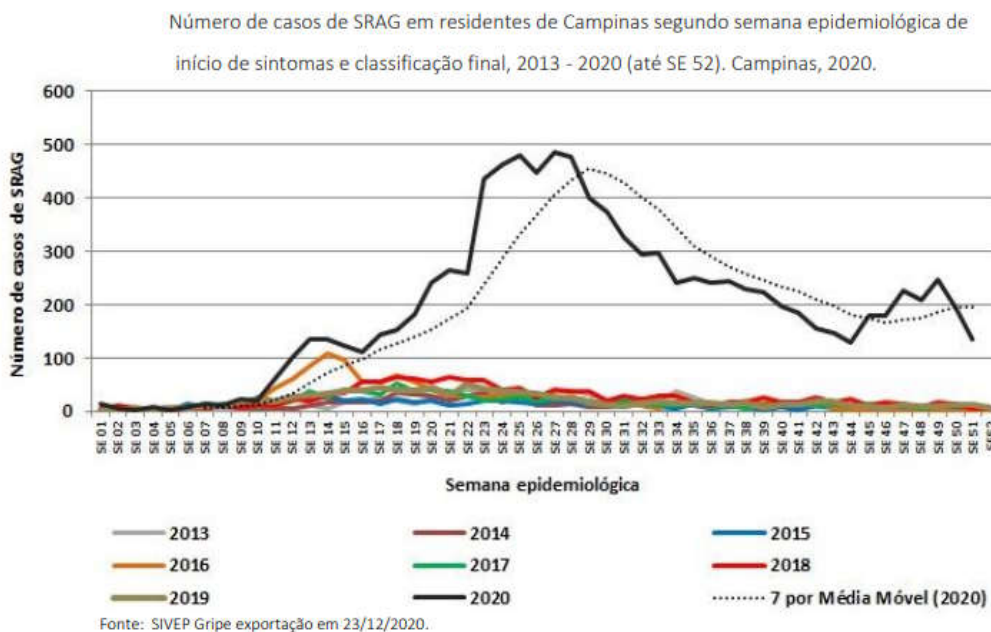
Neste cenário, houve a necessidade de suspensão e redução de ofertas de serviços de caráter eletivo e ambulatorial (**decreto 20.770, art. 1º inciso III**), assim como a reorganização da oferta de leitos de retaguarda clínica e terapia intensiva, e, ampliação da oferta de leitos para o enfrentamento da epidemia de COVID-19, no intuito de garantir assistência adequada, segurança aos



PREFEITURA MUNICIPAL DE CAMPINAS SECRETARIA MUNICIPAL DE SAÚDE

profissionais de saúde e usuários, evitar contaminação cruzada e diminuir a disseminação da infecção por COVID-19 nos serviços de saúde (**documento “Orientações para a Rede Pública de Atenção à Saúde de Campinas no enfrentamento à pandemia de infecção humana pelo novo coronavírus (SARS-COV-2) - COVID-19” em anexo no Plano Municipal de Contingência**). Diante da situação que se apresenta, a produção das unidades assistenciais de saúde assim como a apresentação dos dados de alcance de metas quantitativas e qualitativas fica prejudicada nos meses de março a dezembro, no entanto os repasses têm sido garantidos em sua integralidade (**Leis Federais 13.992/2020 e 14061/2020 e Portaria SMS Campinas nº 06/2020**). A gestão cotidiana dos convênios manteve-se no período.

A dimensão do impacto que a pandemia trouxe aos serviços de saúde de Campinas pode ser observada na serie histórica a seguir, que mostra o número de casos de Síndrome da Angústia Respiratória Grave, SRAG, dos anos de 2013 a 2020.



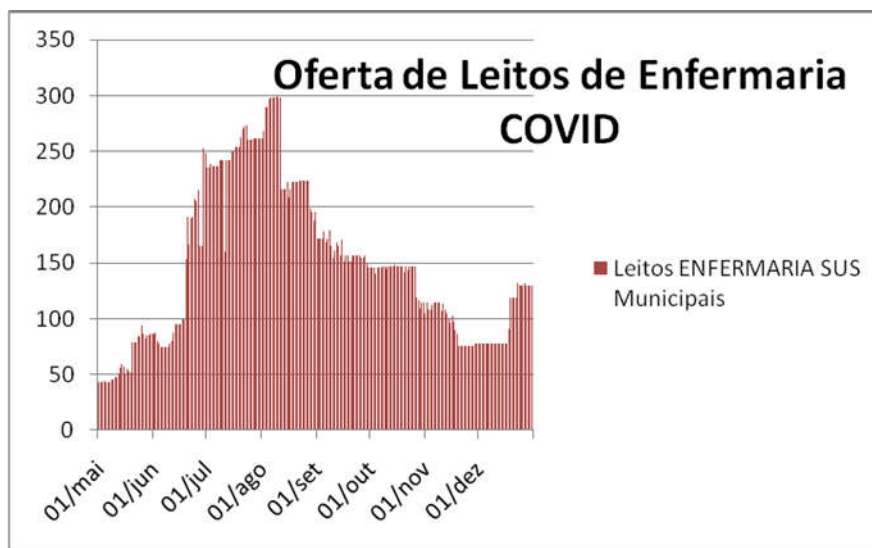
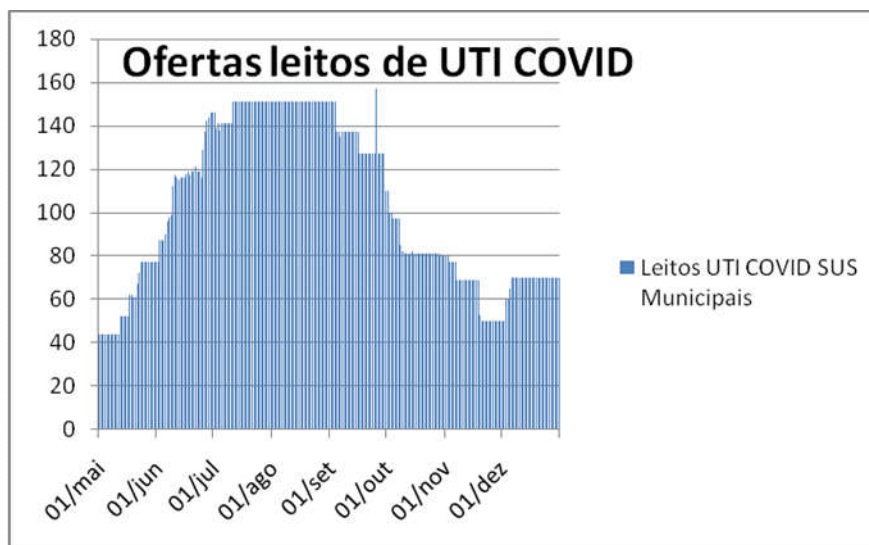
A partir do gráfico é possível observar que os casos de SRAG, historicamente, apresentam aumento sempre na mesma época do ano, entre os meses de março e maio representados pelas semanas epidemiológicas de 10 a 17.



PREFEITURA MUNICIPAL DE CAMPINAS SECRETARIA MUNICIPAL DE SAÚDE

Observa-se que o comportamento inicial dos casos de SRAG em 2020 é similar, conforme linha de cor preta, entretanto observa-se que nas semanas epidemiológicas seguintes o número de casos continua aumentando como jamais visto desde o início da série, o que mostra o grande impacto assistencial sofrido, principalmente na assistência hospitalar. Vale lembrar que o SRAG pode ser ocasionado por diversos patógenos, entretanto o fator novo no ano de 2020 é a presença do SARSCOV 2.

A seguir, 02 gráficos que mostram a evolução da oferta de leitos de UTI e Enfermaria para a assistência ao COVID-19 no ano de 2020:





PREFEITURA MUNICIPAL DE CAMPINAS SECRETARIA MUNICIPAL DE SAÚDE

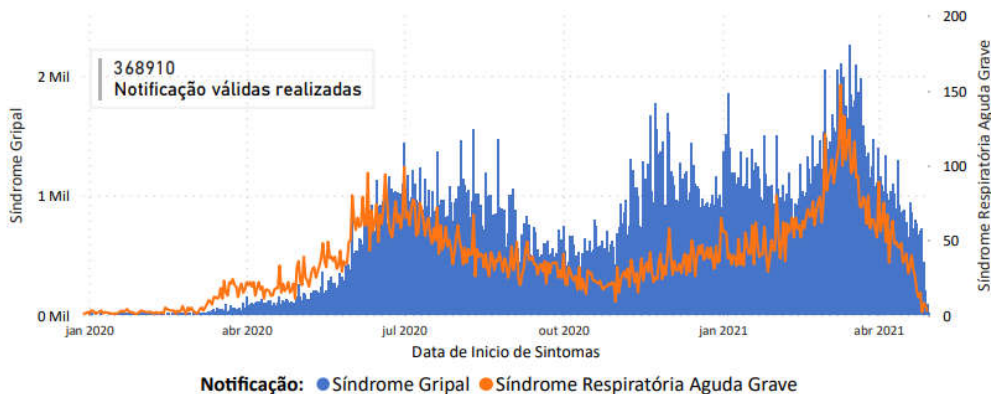
Os gráficos mostram, que apesar da redução no número de casos no segundo semestre, em nenhum momento foi possível desmobilizar toda a estrutura voltada para o enfrentamento da pandemia, com a necessidade de reabertura de leitos nos meses de novembro e dezembro pelo recrudescimento dos casos. Importante observar também que a curva de aumento de leitos assemelha-se a curva de aumento de casos de SRAG apresentada na serie histórica, evidenciando ação de gestão da Secretaria Municipal de Saúde no enfrentamento da pandemia.

Apesar de todos os esforços, houve prejuízo no atendimento de procedimentos eletivos e ambulatoriais.

1º RDQA – 01 DE JANEIRO A 30 DE ABRIL DE 2021

O primeiro quadrimestre de 2021 foi o período de maior intensidade da pandemia de COVID-19, com o ápice da segunda onda no mês de março, conforme mostra o gráfico a seguir.

Gráfico 1 - Distribuição do total das notificações de Síndrome Gripal e Síndrome Respiratória Aguda Grave por data e início de sintomas. Campinas, 2020 e 2021. (Retirado do Boletim Epidemiológico Semanal do DEVISA, 30/04/2021.)



Fonte: e-SUS VE, SIVEP Gripe exportação em 30/04/2021.



PREFEITURA MUNICIPAL DE CAMPINAS SECRETARIA MUNICIPAL DE SAÚDE

O gráfico mostra que a segunda onda superou e muito a primeira onda ocorrida entre os meses de junho e julho de 2020, pressionando o sistema em todos os pontos de atenção.

Nesse primeiro quadrimestre de 2021 permaneceram vigentes a Portaria do Ministério da Saúde 188/2020, que declara Emergência em Saúde Pública de Importância Nacional (ESPIN) em decorrência da Infecção Humana pelo novo Coronavírus (2019-nCoV); o Decreto Municipal nº 20.782/2020, que declara situação de Calamidade Pública no município de Campinas em decorrência da epidemia de COVID-19; e, ainda, a Portaria 06/2020 da Secretaria Municipal de Saúde que regulamenta a revisão e/ou a readequação dos convênios firmados entre o Município de Campinas e as entidades da saúde, no âmbito da Secretaria Municipal de Saúde.

Diante do cenário, foi necessária a manutenção de medidas como a suspensão de procedimentos eletivos e ambulatoriais, conversão de leitos para o atendimento dos casos de COVID-19, bem como a manutenção e ampliação de contratos emergenciais, não sendo possível no período realizar desmobilização de leitos COVID-19.

Bem por isso, a produção das unidades assistenciais de saúde assim como a apresentação dos dados de alcance de metas quantitativas e qualitativas permaneceu prejudicada nos meses de janeiro a abril de 2021, no entanto os repasses têm sido garantidos em sua integralidade (**Portaria SMS nº 06/2020 e Lei Federal 13.992/2020**). A gestão cotidiana dos convênios manteve-se no período.

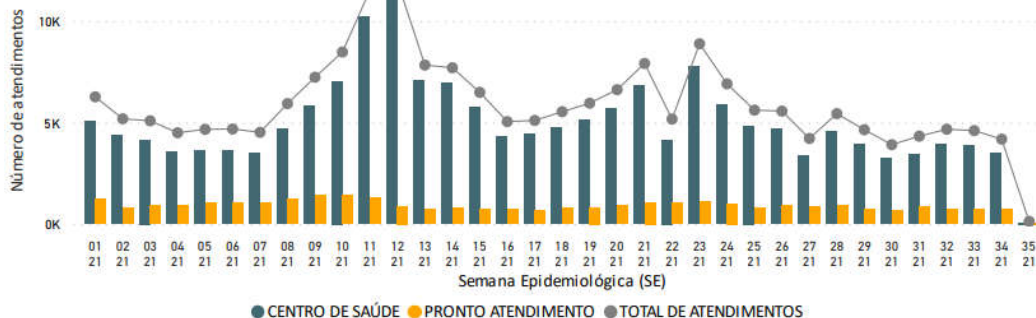
2º RDQA – 01 DE MAIO A 31 DE AGOSTO DE 2021

A melhora do cenário epidemiológico no 2º quadrimestre pode ser observada no gráfico de atendimento de Sintomáticos respiratórios a seguir.



PREFEITURA MUNICIPAL DE CAMPINAS

SECRETARIA MUNICIPAL DE SAÚDE



Fonte: SiCovid exportação em 30/08/2021 . *Obs: Semana Epidemiológica n. 35/2021 ainda com dados parciais.

A partir do gráfico, pode-se perceber tendência de queda nos atendimentos, principalmente nos Centros de Saúde, a partir da semana epidemiológica 18, em que pese o repique na semana epidemiológica 23. Ressalta-se o fato de o segundo quadrimestre ser o período de sazonalidade de doenças do aparelho respiratório, o que acaba demandando maior atendimento pela causa nos serviços de saúde.

Entretanto, não houve impacto de imediato na redução das internações em UTI's COVID-19.

TAXA DE OCUPAÇÃO UTI COVID



Fonte: DEVISA – Boletim Epidemiológico de 01/09/2021. Acesso em [01 09 21 BoletimDiario COVID19.pdf \(campinas.sp.gov.br\)](#)

A partir do gráfico pode-se constatar que as taxas de ocupação dos leitos SUS mantêm-se acima de 90% praticamente em todo o quadrimestre, obtendo queda acentuada a partir do mês de agosto. Esta queda pode ser associada ao aumento da cobertura vacinal de COVID-19, conforme dados de vacinação em 31/08/2021.



PREFEITURA MUNICIPAL DE CAMPINAS SECRETARIA MUNICIPAL DE SAÚDE

NÚMERO DE DOSES APLICADAS EM CAMPINAS - SP

DOSE	TOTAL APLICADAS
1ª dose	824.551
2ª dose e dose única	469.341
Total Geral	1.293.892

Fonte: Boletim Semanal de Imunização Campinas COVID-19. Acesso em [Apresentação do PowerPoint \(campinas.sp.gov.br\)](http://campinas.sp.gov.br)

Diante de todo o cenário apresentado, ainda foi necessário a manutenção de medidas de reorganização dos serviços, dificultando a execução de todas as ofertas contratualizadas, assim como a obrigatoriedade de cumprimento de metas quantitativas e qualitativas, amparado pela lei federal 14.189/21, que *prorroga a suspensão da obrigatoriedade da manutenção das metas quantitativas e qualitativas contratualizadas pelos prestadores de serviço de saúde de qualquer natureza no âmbito do Sistema Único de Saúde (SUS).*

Para o próximo quadrimestre, tem-se o desafio de retomada de ofertas, a reorganização do cenário de leitos municipal equalizando as necessidades COVID-19 e outras patologias, bem como a manutenção do monitoramento do cenário epidemiológico para a melhor tomada de decisão.



PREFEITURA MUNICIPAL DE CAMPINAS

SECRETARIA MUNICIPAL DE SAÚDE

O presente 2º Relatório Detalhado Quadrimestre Anterior (RDQA) que contempla o convênio nº 003/19 do ano de 2021.

Processo Administrativo:	2019/10/4978
Termo de Convênio:	003/19
Vigência do Convênio	27/02/2019 a 26/02/2024
Objeto:	“Convênio para estabelecer em regime de cooperação mútua entre os Convenientes, o programa de Parceria na Assistência à Saúde no campo da assistência médica ambulatorial na área de oftalmologia oferecida à população, no âmbito do Sistema Único de Saúde de Campinas.”

2 - Quantitativo Conveniado

O convênio com a instituição Fundação Dr. Penido Burnier foi elaborado em parceria para o atendimento específico na especialidade de Oftalmologia, no âmbito Ambulatorial com realização de atendimentos de consultas e de procedimentos cirúrgicos totalmente agendados pelo Sistema OnLine-SOL e a CROSS/SP através da Coordenadoria Setorial de Regulação de Acesso (CSRA) aos usuários da rede municipal de saúde SUS-Campinas.

Todos os procedimentos a serem realizados técnico-assistencial estão descritas no corpo do convênio na Ficha Programática Orçamentária FPO, seguindo os regramentos da Tabela SUS/SIGTAP, também foi inserido recurso municipal para subsidiar três procedimentos que não constam na Tabela SUS. Conforme Plano de Trabalho contido no Termo de Convênio nº 003/19, com início em 27/02/2019, com inserção de procedimentos de Alta e Média Complexidade. Nesta pactuação os exames de OCT devem ser encaminhados mensalmente à CSRA para os agendamentos. Todos os procedimentos estão submetidos aos regramentos da



PREFEITURA MUNICIPAL DE CAMPINAS SECRETARIA MUNICIPAL DE SAÚDE

Secretaria de Saúde, ou seja, os atendimentos cumprem as normativas e os procedimentos relativos à apresentação das faturas mensais determinados pelo Ministério da Saúde, Secretaria do Estado da Saúde e Secretaria Municipal de Saúde, principalmente aquelas concernentes às regras de Autorização de Internação Hospitalar (AIH), Ficha Atendimento Ambulatorial (FAA's), Autorização de Procedimentos de Alta Complexidade (APAC's) e Serviço de Apoio Diagnóstico Terapêutico (SADT's) e os fluxos de encaminhamentos dos pacientes.

É realizada auditoria de todos os procedimentos realizados na instituição através da Coordenadoria Setorial de Avaliação e Produção Técnico-Assistencial – CSAPTA/DEAR, para posteriormente ser realizado o repasse financeiro mensal da produção. É facultativo à instituição em até três meses apresentação de seu faturamento, podendo assim ocorrer divergências de apontamentos no relatório dos próximos relatórios quadrimestral. Abaixo o resumo do convênio com a instituição:

Realizamos o **APOSTILAMENTO** conforme a Portaria Municipal nº 06 de 31/03/2020, conforme SEI nº 2020.00016623-10, plano este de aplicação do recurso financeiro destinado ao custeio das ações relativas ao período em que determinada a suspensão dos atendimentos ambulatoriais e de cirurgias eletivas, sendo admitidas variações entre a natureza das despesas, bem como os percentuais inicialmente apontados, mediante justificativas relacionadas ao enfrentamento da pandemia decorrente do Coronavírus (COVID 19).

Em relação a avaliação do alcance das metas conveniadas estamos seguindo as seguintes referências legais abaixo:

- **Portaria SMS nº 06/2020**

“Esta Portaria regulamenta, na forma do inciso III, do artigo 2º c/c o artigo 4º do Decreto Municipal nº 20.744 de 18 de março de 2020, a revisão e/ou a readequação dos convênios firmados entre o Município de Campinas e as entidades da saúde, no âmbito da Secretaria Municipal de Saúde.”



PREFEITURA MUNICIPAL DE CAMPINAS

SECRETARIA MUNICIPAL DE SAÚDE

- Legislação Ministerial nº 14.189 de 28/07/2021

“Altera a Lei nº 13.992, de 22 de abril de 2020, para prorrogar a suspensão da obrigatoriedade da manutenção das metas quantitativas e qualitativas contratualizadas pelos prestadores de serviço de saúde de qualquer natureza no âmbito do Sistema Único de Saúde (SUS).”

Foram respeitadas as normativas ainda vigentes devido a manutenção na apresentação de casos positivos no município conforme os boletins epidemiológicos da DEVISA (Covid-19.campinas.sp.gov.br/boletim-epidemiologico), corroborando com os dados acima descritos.

3 -) Dados de Execução de Serviços e Repasses Financeiros Executados do 2º Quadrimestre Anterior do Ano de 2021:

FUNDAÇÃO Dr. JOÃO PENIDO BURNIER

CNESS: 3254631



PREFEITURA MUNICIPAL DE CAMPINAS SECRETARIA MUNICIPAL DE SAÚDE

Fundação Dr. João Penido Burnier Resumo Geral* - Demonstrativo de Produção SIA / SIH - Ano 2021

Plano de Trabalho	Conveniado**	Físico				
		Executado				
		Média do 1º Quadrimestre	Média do 2º Quadrimestre (Parcial)	Média do 3º Quadrimestre	Média Anual	% Anual x Conveniado
Procedimentos Ambulatoriais	4.686	4.843	4.213		4.573	98%
Produção Hospital Dia	10	5	7		6	60%
SIA / SIH Alta Complexidade	103	98	105		101	98%
Recurso Municipal	43	36	47		41	94%
Total	4.842	4.982	4.372		4.721	97%

Plano de Trabalho	Conveniado**	Financeiro				
		Executado				
		Média do 1º Quadrimestre	Média do 2º Quadrimestre (Parcial)	Média do 3º Quadrimestre	Média Anual	% Anual x Conveniado
Procedimentos Ambulatoriais	105.648,19	96.881,01	84.263,86		91.473,66	87%
Produção Hospital Dia	14.289,87	9.364,08	13.038,41		10.938,79	77%
SIA / SIH Alta Complexidade	106.606,70	94.648,28	96.088,86		95.265,67	89%
Recurso Municipal	7.186,00	6.036,00	7.493,33		6.660,57	93%
Total	233.730,76	206.929,37	200.884,46		204.338,69	87%



PREFEITURA MUNICIPAL DE CAMPINAS

SECRETARIA MUNICIPAL DE SAÚDE

Fundação Dr. João Penido Burnier * SIA / SIH - Ano 2021 - Procedência

Procedimentos Ambulatoriais

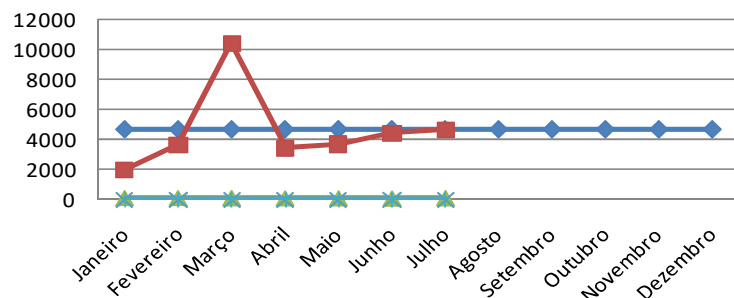
FÍSICO

	Janeiro	Fevereiro	Março	Abril	Maio	Junho	Julho	Agosto	Setembro	Outubro	Novembro	Dezembro	Média	Total
Conveniado	4.686	4.686	4.686	4.686	4.686	4.686	4.686	4.686	4.686	4.686	4.686	4.686	4.686	56.232
Total Geral	1.973	3.626	10.374	3.398	3.679	4.359	4.602						4.573	32.011
Total APAC	119 100%	121 100%	116 100%	100 100%	101 100%	91 100%	112 100%						109	760
Campinas	115 96,6%	116 95,9%	112 96,6%	95 95,0%	97 96,0%	88 96,7%	108 96,4%						104	731
DRS-VII	2 1,7%	5 4,1%	2 1,7%	4 4,0%	4 4,0%	2 2,2%	3 2,7%						3	22
Outros	2 1,7%	0 0,0%	2 1,7%	1 1,0%	0 0,0%	1 1,1%	1 0,9%						1	7

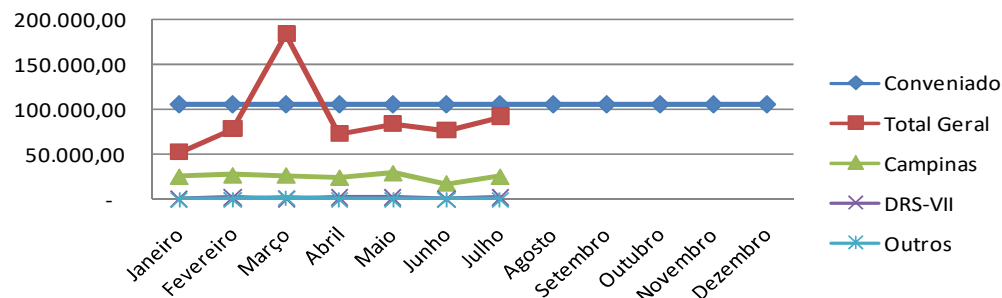
FINANCEIRO

	Janeiro	Fevereiro	Março	Abril	Maio	Junho	Julho	Agosto	Setembro	Outubro	Novembro	Dezembro	Média	Total
Conveniado	105.648,19	105.648,19	105.648,19	105.648,19	105.648,19	105.648,19	105.648,19	105.648,19	105.648,19	105.648,19	105.648,19	105.648,19	105.648,19	1.267.778,28
Total Geral	52.674,58	78.348,32	183.172,14	73.328,99	84.275,29	76.654,71	91.861,57						91.473,66	640.315,60
Total APAC	26.251,48	28.812,71	29.503,47	25.902,37	31.188,96	18.472,41	28.444,16						26.939,37	188.575,56
Campinas	25.471,90	27.067,61	26.837,41	24.249,52	29.522,61	17.731,00	25.357,76						25.176,83	176.237,81
DRS-VII	157,50	1.745,10	819,60	1.449,11	1.666,35	666,26	2.314,80						1.259,82	8.818,72
Outros	622,08	-	1.846,46	203,74	-	75,15	771,60						502,72	3.519,03

Físico



Financeiro



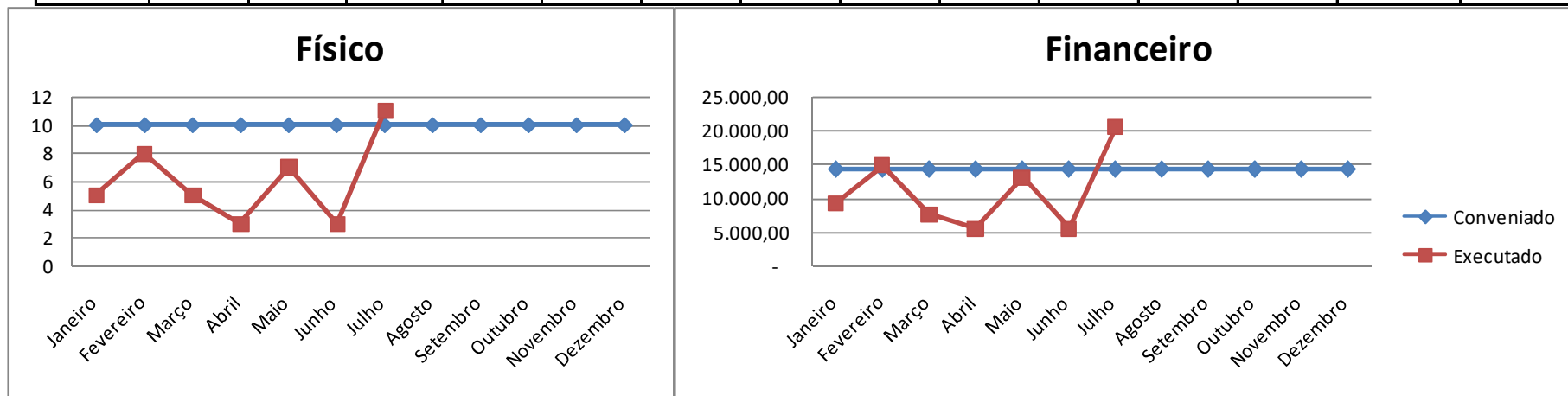


PREFEITURA MUNICIPAL DE CAMPINAS

SECRETARIA MUNICIPAL DE SAÚDE

Produção Hospital Dia

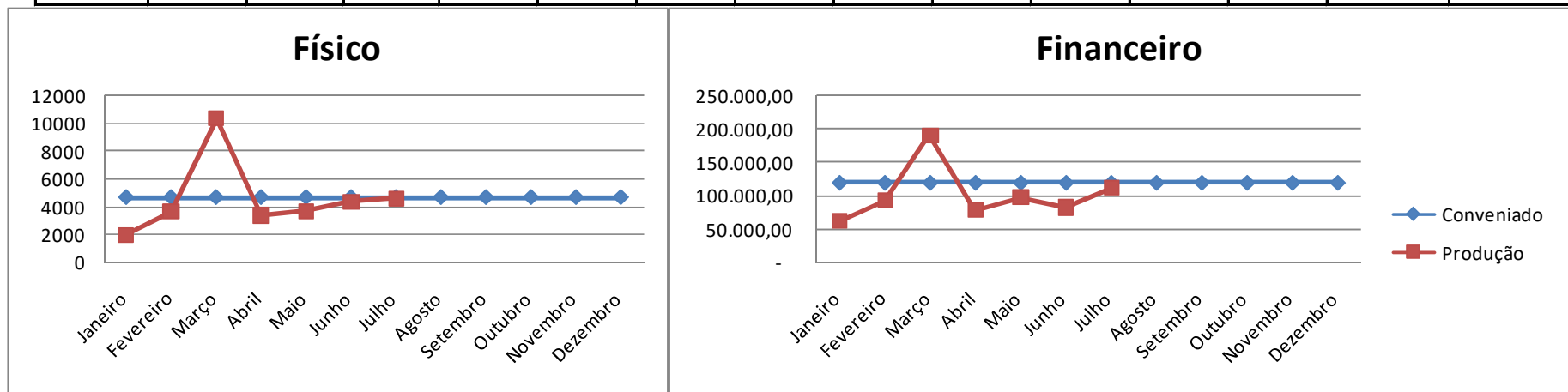
FÍSICO														
	Janeiro	Fevereiro	Março	Abril	Maiο	Junho	Julho	Agosto	Setembro	Outubro	Novembro	Dezembro	Média	Total
Conveniado	10	10	10	10	10	10	10	10	10	10	10	10	10	120
Executado	5	8	5	3	7	3	11						6	42
%	50%	80%	50%	30%	70%	30%	110%	0%	0%	0%	0%	0%	60,00%	35,00%
FINANCEIRO														
	Janeiro	Fevereiro	Março	Abril	Maiο	Junho	Julho	Agosto	Setembro	Outubro	Novembro	Dezembro	Média	Total
Conveniado	14.289,87	14.289,87	14.289,87	14.289,87	14.289,87	14.289,87	14.289,87	14.289,87	14.289,87	14.289,87	14.289,87	14.289,87	14.289,87	171.478,44
Executado	9.313,15	14.901,04	7.654,25	5.587,89	13.038,41	5.587,89	20.488,93						10.938,79	76.571,56
%	65%	104%	54%	39%	91%	39%	143%	0%	0%	0%	0%	0%	76,55%	44,65%





PREFEITURA MUNICIPAL DE CAMPINAS SECRETARIA MUNICIPAL DE SAÚDE

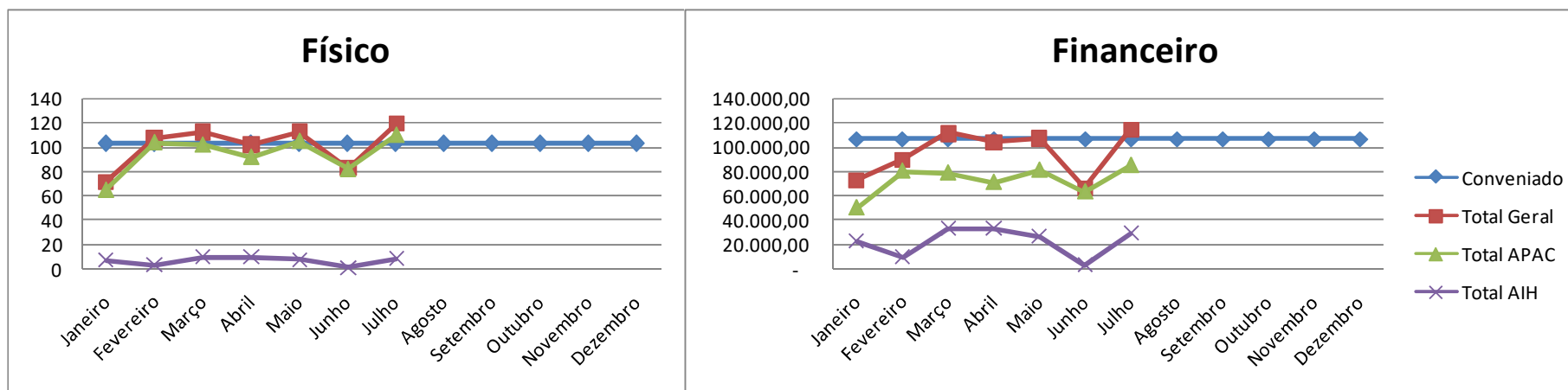
Sub-total														
FÍSICO														
	Janeiro	Fevereiro	Março	Abril	Maio	Junho	Julho	Agosto	Setembro	Outubro	Novembro	Dezembro	Média	Total
Conveniado	4.696	4.696	4.696	4.696	4.696	4.696	4.696	4.696	4.696	4.696	4.696	4.696	4.696	56.352
Produção	1.978	3.634	10.379	3.401	3.686	4.362	4.613						4.579	32.053
%	42%	77%	221%	72%	78%	93%	98%						97,51%	56,88%
FINANCEIRO														
	Janeiro	Fevereiro	Março	Abril	Maio	Junho	Julho	Agosto	Setembro	Outubro	Novembro	Dezembro	Média	Total
Conveniado	119.938,06	119.938,06	119.938,06	119.938,06	119.938,06	119.938,06	119.938,06	119.938,06	119.938,06	119.938,06	119.938,06	119.938,06	119.938,06	1.439.256,72
Produção	61.987,73	93.249,36	190.826,39	78.916,88	97.313,70	82.242,60	112.350,50						102.412,45	716.887,16
%	52%	78%	159%	66%	81%	69%	94%						85,39%	49,81%





PREFEITURA MUNICIPAL DE CAMPINAS

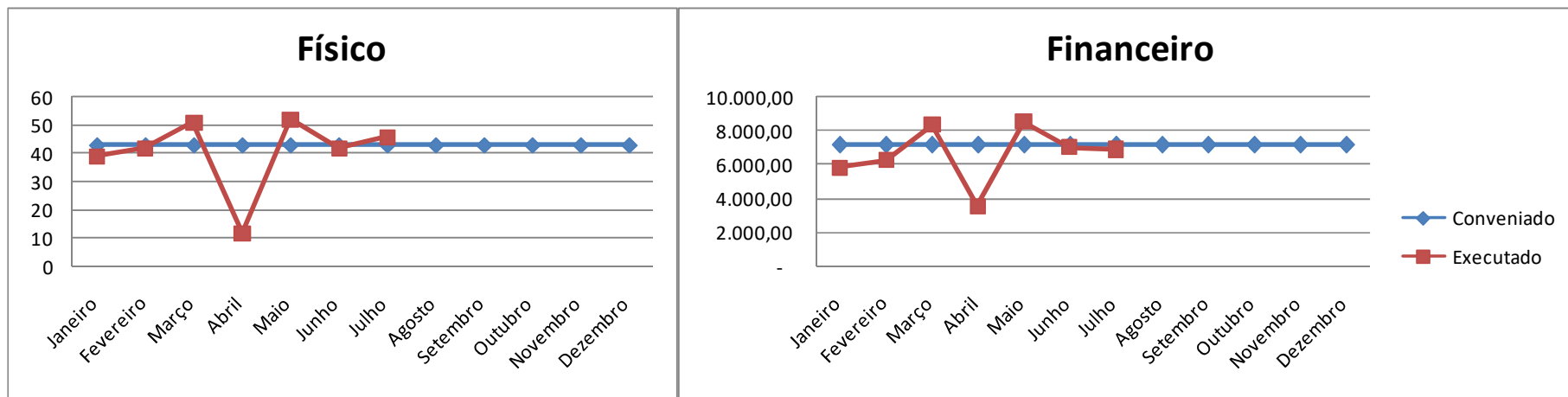
SECRETARIA MUNICIPAL DE SAÚDE





PREFEITURA MUNICIPAL DE CAMPINAS

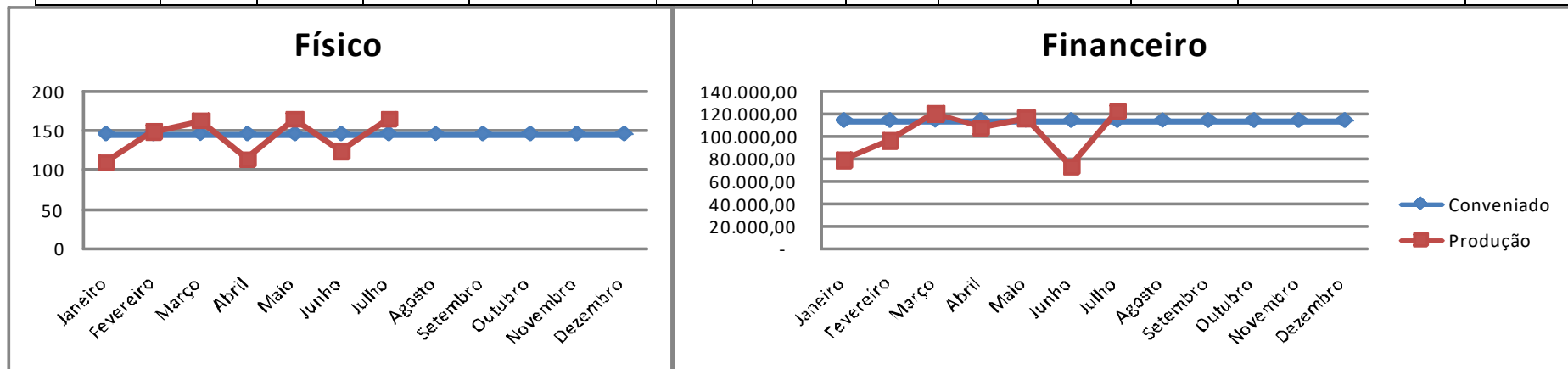
SECRETARIA MUNICIPAL DE SAÚDE





PREFEITURA MUNICIPAL DE CAMPINAS SECRETARIA MUNICIPAL DE SAÚDE

Sub-total														
FÍSICO														
	Janeiro	Fevereiro	Março	Abril	Maió	Junho	Julho	Agosto	Setembr o	Outubro	Novembr o	Dezembr o	Média	Total
Conveniado	146	146	146	146	146	146	146	146	146	146	146	146	146	1.752
Produção	111	149	163	114	165	125	165						142	992
%	76%	102%	112%	78%	113%	86%	113%						97,06%	56,62%
FINANCEIRO														
	Janeiro	Fevereiro	Março	Abril	Maió	Junho	Julho	Agosto	Setembr o	Outubro	Novembr o	Dezembr o	Média	Total
Conveniado	113.792,70	113.792,70	113.792,70	113.792,70	113.792,70	113.792,70	113.792,70	113.792,70	113.792,70	113.792,70	113.792,70	113.792,70	113.792,70	1.365.512,40
Produção	78.987,87	96.396,63	119.927,30	107.425,30	115.825,28	73.594,61	121.326,69						101.926,24	713.483,68
%	69%	85%	105%	94%	102%	65%	107%						89,57%	52,25%

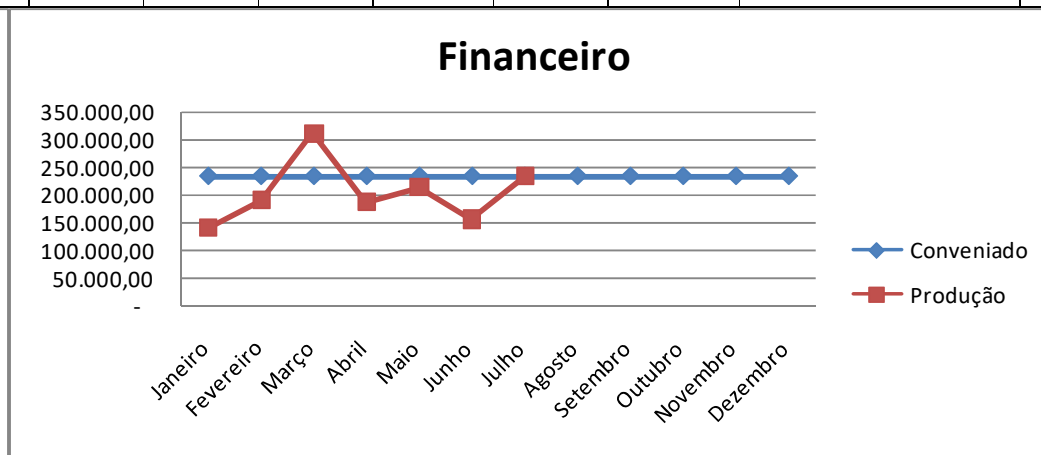
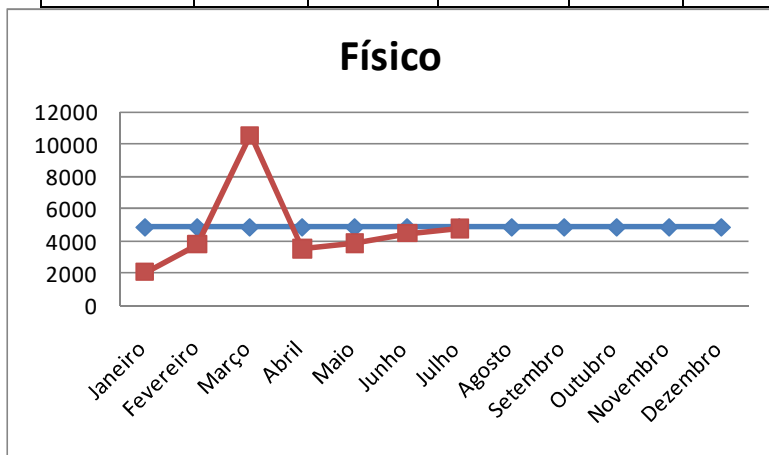




PREFEITURA MUNICIPAL DE CAMPINAS

SECRETARIA MUNICIPAL DE SAÚDE

Total Geral														
FÍSICO														
	Janeiro	Fevereiro	Março	Abril	Maio	Junho	Julho	Agosto	Setembro	Outubro	Novembro	Dezembro	Média	Total
Conveniado	4.842	4.842	4.842	4.842	4.842	4.842	4.842	4.842	4.842	4.842	4.842	4.842	4.842	58.104
Produção	2.089	3.783	10.542	3.515	3.851	4.487	4.778						4.721	33.045
%	43%	78%	218%	73%	80%	93%	99%						97,50%	56,87%
FINANCEIRO														
	Janeiro	Fevereiro	Março	Abril	Maio	Junho	Julho	Agosto	Setembro	Outubro	Novembro	Dezembro	Média	Total
Conveniado	233.730,76	233.730,76	233.730,76	233.730,76	233.730,76	233.730,76	233.730,76	233.730,76	233.730,76	233.730,76	233.730,76	233.730,76	233.730,76	2.804.769,12
Produção	140.975,60	189.645,99	310.753,69	186.342,18	213.138,98	155.837,21	233.677,19						204.338,69	1.430.370,84
%	60%	81%	133%	80%	91%	67%	100%						87,42%	51,00%

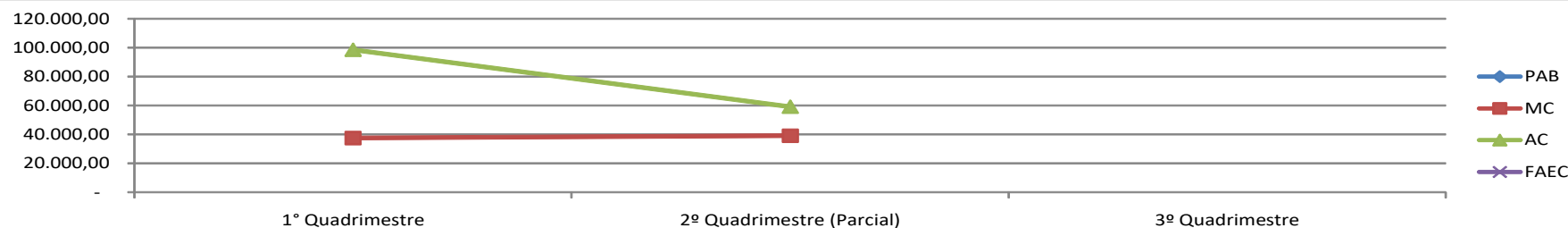




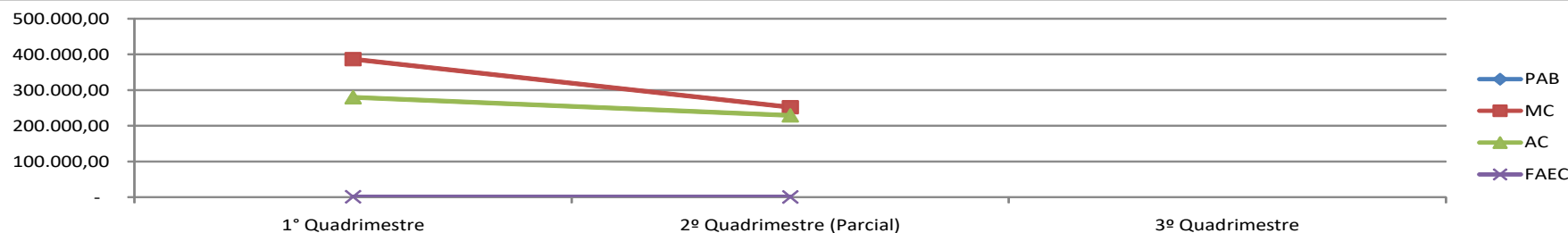
PREFEITURA MUNICIPAL DE CAMPINAS SECRETARIA MUNICIPAL DE SAÚDE

3254631 - FUNDAÇÃO DR. JOÃO PENIDO BURNIER RELATÓRIO QUADRIMESTRAL POR FINANCIAMENTO - ANO: 2021

SIH				
Financiamento	1º Quadrimestre	2º Quadrimestre (Parcial)	3º Quadrimestre	Total
PAB				-
MC	37.456,33	39.115,23		76.571,56
AC	98.502,30	59.101,38		157.603,68
FAEC				-



SIA				
Financiamento	1º Quadrimestre	2º Quadrimestre (Parcial)	3º Quadrimestre	Total
PAB				-
MC	386.660,03	252.263,57		638.923,60
AC	280.090,80	229.165,20		509.256,00
FAEC	864,00	528,00		1.392,00
BDP				-



Fonte:CSAPTA



PREFEITURA MUNICIPAL DE CAMPINAS

SECRETARIA MUNICIPAL DE SAÚDE

Considerações:

Apresentamos as tabelas abaixo destacando a produção quadrimestral:

PERÍODO: Abril a Julho /2021	
CONVÊNIO Nº 003/19	
TOTAL FÍSICO CONVENIADO	4.842
TOTAL FÍSICO PRODUZIDO	4.372
MÉDIA ALCANÇADA	90%

PERÍODO: Abril a Julho /2021	
CONVÊNIO Nº 003/19	
TOTAL FINANCEIRO CONVENIADO	R\$ 233.730,76
TOTAL FINANCEIRO PRODUZIDO	R\$ 200.884,46
MÉDIA ALCANÇADA	86%

Fonte: CSAPTA

Em relação a avaliação do alcance das metas conveniadas seguimos a referência legal abaixo:

- **Portaria SMS nº 06/2020**

“Esta Portaria regulamenta, na forma do inciso III, do artigo 2º c/c o artigo 4º do Decreto Municipal nº 20.744 de 18 de março de 2020, a revisão e/ou a readequação dos convênios firmados entre o Município de Campinas e as entidades da saúde, no âmbito da Secretaria Municipal de Saúde.”

A instituição tem seguido todas as normativas e protocolos municipais vigentes quanto aos cuidados a pandemia do Covid-19 e pela manutenção das condutas na apresentação de casos positivos no município conforme os boletins epidemiológicos da DEVISA (covid-19.campinas.sp.gov.br/boletim-epidemiologico).

Considerando especificamente a produção apresentada pela CSAPTA do 2º quadrimestre 2021 observamos que a instituição atingiu 97% de sua produção neste período, período ainda priorizando principalmente os casos graves e de intercorrências cirúrgicas de urgência conforme protocolos municipais devido a pandemia do Coronavírus, assim como apresentação dos relatórios mensais das atividades executadas conforme condições legais. Notamos uma pequena queda em relação ao quadrimestre anterior devido ao momento de alta dos casos no período de Março a Maio/2021, justificados pelo avanço da pandemia neste período.



PREFEITURA MUNICIPAL DE CAMPINAS SECRETARIA MUNICIPAL DE SAÚDE

para o enfrentamento da pandemia decorrente do Coronavírus (COVID-19);

- Considerando que os serviços de saúde próprios e parceiros foram orientados pela SMS a reorganizar suas atividades evitando aglomerações e conseqüentemente comprometendo o cumprimento das metas pactuadas;
- Considerando o contexto acima explicitado foi publicada em 01/04/2020 - DOM, a Portaria SMS nº 06/2020 que passou a disciplinar o pagamento aos prestadores conveniados à Secretaria Municipal de Saúde e revisada através da Portaria nº 172 publicada em 29 de setembro de 2020 - DOM;
- Considerando a Legislação Ministerial nº 14.189 de 28/07/2021 que altera a Lei nº 13.992, de 22 de abril de 2020, para prorrogar a suspensão da obrigatoriedade da manutenção das metas quantitativas e qualitativas contratualizadas pelos prestadores de serviço de saúde de qualquer natureza no âmbito do Sistema Único de Saúde (SUS).

Todos estes fatores contribuíram com a necessidade de interrupção das reuniões das Comissões de Acompanhamento dos Convênios Assistenciais durante este processo, estando a partir de Setembro/21 reiniciando as atividades de forma à atender as normas da Vigilância em Saúde vigentes. Ressaltamos ainda que o acompanhamento dos relatórios e documentações comprobatórias estão vigentes e ainda mantidos alguns encontros em plataforma virtual e/ou telefônico, fortalecendo sempre a boa parceria.

Também contaremos com um novo representante Sr. Cesar Soedil do Conselho Municipal de Saúde acompanhando o reinício das reuniões presenciais.

INDICADORES BÁSICOS DE SAÚDE:

Indicador 1.ii.4: Razão entre procedimentos ambulatoriais selecionados de média complexidade para residentes e população de mesma residência
Relevância do Indicador: Analisa as variações geográficas e temporais da produção de procedimentos ambulatoriais selecionados de média complexidade, identificando situações de desigualdade e tendências que demandem ações e estudos específicos. Contribui na avaliação da adequação do acesso à atenção de média complexidade, segundo as necessidades da população atendida. Subsidia processos de planejamento, gestão e avaliação de políticas públicas voltadas para a assistência ambulatorial de média complexidade de



PREFEITURA MUNICIPAL DE CAMPINAS

SECRETARIA MUNICIPAL DE SAÚDE

responsabilidade do SUS. Apresentamos o indicador 1ii4 pela população do Município e 1ii4' número absoluto por prestador, por ocorrência no Município, englobando a produção para residentes de outros municípios, porém facilitando a análise e intervenção por prestador.

Indicador 1iii2: Produção de internações clínico-cirúrgicas de alta complexidade de residentes e população de mesma residência							
Sub-grupo de procedimentos	Dados 2018	Dados 2019	Dados 2020	1º Quad 2021	2º Quad 2021	Dados 2021	Tendência
Proced p/ diagnose	61	67	45	20	19	39	
Int. clínicas	385	432	376	119	83	202	
Int. Cirúrgicas	3.139	3.416	2.808	806	660	1.466	
Transplantes	76	112	61	24	16	40	
Interc pós transpl	232	249	198	61	55	116	
Total	3.893	4.276	3.488	1.030	833	1.863	

Fonte: DATASUS/SIH RDSP1801 e 2107.DBC

Referência: caderno de diretrizes - objetivos, metas e indicadores 2013-2015 / 2017-2021

Dados reprocessados na SMS Campinas/DEAR/CSAPTA

População total	1.158.944	1.167.192	1.175.501	1.184.903			
Indicador 1iii2: Razão de internações clínico-cirúrgicas de alta complexidade na população residente (por 1.000 hab)							
	Indicador 2018	Indicador 2019	Indicador 2020	1º Quad 2021	2º Quad 2021	Indicador 2021	Tendência
Indicador 1iii2	3,36	3,66	2,97	0,87	0,70	1,57	
Meta PMS	3,50	3,55	3,60	3,65			

Indicador 1iii2' Produção de internações clínico-cirúrgicas de alta complexidade por prestador							
Hospital SP (CNES)	Dados 2018	Dados 2019	Dados 2020	1º Quad 2021	2º Quad 2021	Dados 2021	Tendência
2079798 HOSPITAL DAS CLINICAS DA UNICAMP DE CAMPINAS	4.196	4.105	3.006	982	715	1.697	
2082128 HOSPITAL E MATERNIDADE CELSO PIERRO	1.752	1.872	1.502	431	269	700	
2081490 HOSPITAL MUNICIPAL DR MARIO GATTI CAMPINAS	897	822	648	161	150	311	
2081482 BOLDRINI CAMPINAS	645	731	758	276	205	481	
2084252 SOBRAPAR CAMPINAS	307	320	276	99	84	183	
3254631 FUNDACAO PENIDO BURNIER CAMPINAS	0	42	59	30	18	48	
6003858 COMPLEXO HOSPITALAR PREFEITO EDIVALDO ORSI	7	18	12	5	2	7	
2022648 HOSPITAL IRMAOS PENTEADO E SANTA CASA DE CAMPINAS	0	1	85	33	31	64	
0404859 AME AMBULATORIO MEDICO DE ESPECIALIDADES DE CAMPINAS	0	0	3	27	0	27	
Total	7.804	7.911	6.349	2.044	1.474	3.518	

Fonte: DATASUS/SIH RDSP1801 e 2107.DBC

Referência: caderno de diretrizes - objetivos, metas e indicadores 2013-2015 / 2017-2021

Dados reprocessados na SMS Campinas/DEAR/CSAPTA



PREFEITURA MUNICIPAL DE CAMPINAS

SECRETARIA MUNICIPAL DE SAÚDE

Indicador 1ii4': Produção de procedimentos ambulatoriais selecionados de média complexidade de residentes em Campinas por prestadores

SOMA SIA + SIH	Dados 2018	Dados 2019	Dados 2020	1º Quad 2021	2º Quad 2021	Dados 2021	Tendência
Total	19.887	26.266	17.040	6.214	5.286	11.500	
2079798 HOSPITAL DAS CLINICAS DA UNICAMP DE CAMPINAS	9.108	12.011	7.431	2.727	2.269	4.996	
2082128 HOSPITAL E MATERIDADE CELSO PIERRO	3.489	3.367	2.390	996	783	1.779	
2022893 POLICLINICA III	1.495	668	46	0	0	0	
3254631 FUNDAÇÃO PENIDO BURNIER CAMPINAS	1.203	1.579	1.244	534	390	924	
3527980 MEDICAL CENTER DIAGNOSE LTDA	839	1.502	1.389	842	907	1.749	
5053858 COMPLEXO HOSPITALAR PREFEITO EDIVALDO ORSI	377	4.108	2.545	294	387	681	
2081490 HOSPITAL MUNICIPAL DR MARIO GATTI CAMPINAS	1.471	1.239	368	14	60	74	
2089785 HOSPITAL DO RIM E HIPERTENSÃO	729	773	772	252	188	440	
2081482 BOLDRINI CAMPINAS	235	203	248	101	47	148	
2083981 HOSPITAL ESTADUAL SUMARE	27	25	18	0	1	1	
Outros	914	791	589	454	254	708	

Fonte: DATASUS/SIA PASP:1801 a 2107 e SIH R05P:1801 a 2107.DBC

Referência: caderno de diretrizes - objetivos, metas e indicadores 2013-2015 / 2017-2021

Dados reprocessados na SMS Campinas/DEAR/CSAPTA

Indicador 1.iii.2: Razão entre internações clínico-cirúrgicas selecionadas de alta complexidade de residentes e população de mesma residência Relevância do Indicador Analisa variações geográficas e temporais da produção de internações clínico-cirúrgicas de alta complexidade, identificando situações de desigualdade e tendências que demandem ações e estudos específicos. Contribui na avaliação da adequação do acesso à atenção hospitalar clínico-cirúrgica de alta complexidade, segundo as necessidades da população atendida. Subsidia processos de planejamento, gestão e avaliação de políticas públicas voltadas para a assistência hospitalar de alta complexidade de responsabilidade do SUS. Apresentamos o indicador 1iii2 pela população do Município e 1iii2' número absoluto por prestador, por ocorrência no Município, englobando a produção para residentes de outros municípios, porém facilitando a análise e intervenção por prestador.



PREFEITURA MUNICIPAL DE CAMPINAS

SECRETARIA MUNICIPAL DE SAÚDE

Indicador 1iii2: Produção de internações clínico-cirúrgicas de alta complexidade de residentes e população de mesma residência							
Sub-grupo de procedimentos	Dados 2018	Dados 2019	Dados 2020	1º Quad 2021	2º Quad 2021	Dados 2021	Tendência
Proced p/ diagnose	61	67	45	20	19	39	
Int. clínicas	385	432	376	119	83	202	
Int. Cirúrgicas	3.139	3.416	2.808	806	660	1.466	
Transplantes	76	112	61	24	16	40	
Interc pós transpl	232	249	198	61	55	116	
Total	3.893	4.276	3.488	1.030	833	1.863	

Fonte: DATASUS/SIH RDSP1801 e 2107.DBC

Referência: caderno de diretrizes - objetivos, metas e indicadores 2013-2015 / 2017-2021

Dados reprocessados na SMS Campinas/DEAR/CSAPTA

População total	1.158.944	1.167.192	1.175.501	1.184.903			
Indicador 1iii2: Razão de internações clínico-cirúrgicas de alta complexidade na população residente (por 1.000 hab)							
	Indicador 2018	Indicador 2019	Indicador 2020	1º Quad 2021	2º Quad 2021	Indicador 2021	Tendência
Indicador 1iii2	3,36	3,66	2,97	0,87	0,70	1,57	
Metas PMS	3,50	3,55	3,60	3,65			

Indicador 1iii2' Produção de internações clínico-cirúrgicas de alta complexidade por prestador							
Hospital SP (CNES)	Dados 2018	Dados 2019	Dados 2020	1º Quad 2021	2º Quad 2021	Dados 2021	Tendência
2079798 HOSPITAL DAS CLINICAS DA UNICAMP DE CAMPINAS	4.196	4.105	3.006	982	715	1.697	
2082128 HOSPITAL E MATERNIDADE CELSO PIERRO	1.752	1.872	1.502	431	289	700	
2081490 HOSPITAL MUNICIPAL DR MARIO GATTI CAMPINAS	897	822	648	161	150	311	
2081482 BOLDRINI CAMPINAS	645	731	758	276	205	481	
2084252 SOBRAPAR CAMPINAS	307	320	276	99	84	183	
3254631 FUNDACAO PENIDO BURNIER CAMPINAS	0	42	59	30	18	48	
6093858 COMPLEXO HOSPITALAR PREFEITO EDIVALDO ORSI	7	18	12	5	2	7	
2022648 HOSPITAL IRMAOS FENTEADO E SANTA CASA DE CAMPINAS	0	1	85	33	31	64	
0404853 AME AMBULATORIO MEDICO DE ESPECIALIDADES DE CAMPINAS	0	0	3	27	0	27	
Total	7.804	7.911	6.349	2.044	1.474	3.518	

Fonte: DATASUS/SIH RDSP1801 e 2107.DBC

Referência: caderno de diretrizes - objetivos, metas e indicadores 2013-2015 / 2017-2021

Dados reprocessados na SMS Campinas/DEAR/CSAPTA

6 - Considerações Finais:

Ainda neste quadrimestre enfrentamos uma incidência significativa de casos de Coronavírus, sendo mantida todas as normativas vigentes no ano de 2020, estando mantidas as características do serviço às necessidades de reestruturação e atualização nos atendimentos de saúde, mantendo protocolos e fluxos internos específicos com objetivo de enfrentamento à doença e assegurando que assistência na oftalmologia fosse realizada da forma mais segura e protegida tanto aos usuários SUS como a própria equipe de saúde. O trabalho demandou um grande trabalho interno na coordenação da instituição assim como a promoção de educação continuada junto aos trabalhadores e usuários SUS. Todos estes procedimentos foram documentados e enviados ao DGDO mensalmente, analisado e encartado nos processos de pagamento no



PREFEITURA MUNICIPAL DE CAMPINAS SECRETARIA MUNICIPAL DE SAÚDE

protocolo institucional. Ainda ressaltamos que a instituição atende as normativas da PMC e os Planos Estaduais desta pandemia por fases de cores e porcentagens de atendimentos.

Aos procedimentos realizados, priorizou-se os atendimentos de urgência e a casos graves de glaucoma entre outros que necessitam de avaliação constante.

Seguimos ainda as recomendações à conveniada:

- Manter a interlocução da instituição tanto com as coordenadorias Coordenadoria Setorial de Avaliação da Produção Técnica Assistencial – CSPTA e também Coordenadoria Setorial de Regulação de acesso – CSRA do Departamento de Auditoria e Regulação para manter os protocolos já estabelecidos e manterem o faturamento correto das produções realizadas;
- Melhorias na organização dos documentos da instituição, fazendo de forma digitalizada para atender as necessidades tanto da secretaria de saúde e os órgãos do terceiro setor;
- Revisão do aditamento atual para atender as necessidades da secretaria de saúde quanto as dificuldades em não proporcionar alguns exames conveniados por problemas sejam eles de CNESS por exemplo (exames de anátomo - patológico) ou falta de habilitação junto ao Ministério da Saúde.
- Revisão do Convênio atual, para ajustes necessários para execução de um novo Termo de Aditamento ao convênio vigente.

Ficam excluídas neste relatório as análises Contábil-Financeira, que são mensalmente analisadas pela Coordenadoria Setorial Financeiro Contábil (CSFC), sendo a diretora responsável pelo Departamento de Auditoria e Regulação da Secretaria Municipal de Saúde Sra. Rosemary Moscon através do sistema utilizado On-Line PDC, alimentado pela instituição mensalmente, onde ocorre a entrega dos documentos demonstrativos das despesas na utilização dos recursos públicos repassados pela administração pública.

Marisa V. Garcia De Araújo

Ricardo Abud Gregório

Apoio Técnico do DGDO/SMS