

3º RELATÓRIO DETALHADO QUADRIMESTRAL ANTERIOR (RDQA)

e

RELATÓRIO ANUAL DE GESTÃO (RAG)

2020

**SOCIEDADE CAMPINEIRA DE EDUCAÇÃO E INSTRUÇÃO (SCEI) -
HOSPITAL E MATERNIDADE CELSO PIERRO**

INTRODUÇÃO:

Em atendimento aos dispositivos legais estabelecidos na Lei Federal Complementar nº 141/2.012, Artigo 36, esta coordenação apresenta, à diretoria do Departamento de Gestão e Desenvolvimento Organizacional, seu **3º Relatório Detalhado Quadrimestral Anterior (RDQA) e Relatório Anual de Gestão (RAG)**, referente ao período de **JANEIRO a DEZEMBRO** do exercício de **2020**.

Em virtude da pandemia de COVID-19 que se agravou a partir do mês de março de 2020 no Brasil, e, a partir do **decreto legislativo federal Nº 06/2020 que reconhece o Estado de Calamidade Pública no Brasil, decreto estadual Nº 64.879/2020 que reconhece Estado de Calamidade Pública decorrente da pandemia de COVID-19 no Estado de São Paulo, decreto municipal Nº 20.770/2020 que dispõe sobre as medidas a serem adotadas no âmbito da Secretaria Municipal de Saúde para o Enfrentamento da Epidemia de COVID-19, decreto municipal Nº 20.774/2020 que reconhece situação de Emergência no município de Campinas em decorrência da Epidemia de COVID-19 e decreto Nº 20.782/2020 que declara situação de Calamidade Pública no município de Campinas em decorrência da epidemia de COVID-19**, houve a necessidade de reorganização dos serviços municipais de saúde próprios e conveniados a fim de se garantir a melhor assistência aos munícipes de Campinas num contexto tão delicado quanto é o atual.

Neste cenário, houve a necessidade de suspensão e redução de ofertas de serviços de caráter eletivo e ambulatorial (**decreto 20.770, art. 1º inciso III**), assim como a reorganização da oferta de leitos de retaguarda clínica e terapia intensiva, e, ampliação da oferta de leitos para o enfrentamento da epidemia de COVID-19, no intuito de garantir assistência adequada, segurança aos profissionais de saúde e usuários, evitar contaminação cruzada e diminuir a disseminação da infecção por COVID-19 nos serviços de saúde (**documento “Orientações para a Rede Pública de Atenção à Saúde de Campinas no enfrentamento à pandemia de infecção humana pelo novo coronavírus (SARS-COV-2) - COVID-19” em anexo no Plano Municipal de Contingência**).

Diante da situação que se apresenta, a produção das unidades assistenciais de saúde assim como a apresentação dos dados de alcance de metas quantitativas e qualitativas fica prejudicada nos meses de março e abril, no entanto os repasses têm

sido garantidos em sua integralidade (**Portaria SMS nº 06/2020 e Lei Federal 13.992/2020**). A gestão cotidiana dos convênios manteve-se no período.

2º RDQA – 01 DE MAIO A 31 DE AGOSTO DE 2020

O segundo quadrimestre do ano foi o de maior pressão sobre a rede de serviços de saúde do município de Campinas, em especial a rede hospitalar. Houve grande esforço municipal para a garantia da assistência à população, como se vê no quadro a seguir com o aumento da oferta de leitos de UTI e enfermaria através da celebração de contratos emergenciais, no período de maio a agosto:

| Leitos de UTI e Enfermaria COVID no Município de Campinas | | | | | | |
|---|-------------------|------------|------------|-------------------|------------|------------|
| Leitos SUS Municipais conveniados/contratados | UTI | | | Enfermaria | | |
| | Antes da Pandemia | 01/05/2020 | 31/08/2020 | Antes da Pandemia | 01/05/2020 | 31/08/2020 |
| | 90 | 100 | 217 | 380 | 423 | 460 |

Ressalta-se que a gestão sobre os leitos foi realizada na lógica de se garantir oferta em suficiência para o enfrentamento da pandemia de COVID-19, organizando-se os serviços em referências para COVID e outras demandas, regionalizando a atenção e evitando ao máximo infecção cruzada dos usuários que buscavam por assistência em saúde.

Além dos leitos acima descritos, a Secretaria Municipal de Saúde celebrou contrato com Instituição de Longa Permanência, ILP, abrigando 25 moradores de leitos hospitalares dos serviços municipais, o que contribuiu com o aumento da capacidade de oferta de leitos de enfermaria.

O financiamento dos leitos de UTI contratados para o enfrentamento da pandemia deu-se por habilitação, parcial, junto ao Ministério da Saúde, portarias **Nº 898, DE 20 de Abril de 2020 e Nº 1.424, de 27 DE Maio de 2020**.

Ainda que com ajuste e gestão de leitos, houve grande pressão aos serviços de saúde do município, com alta ocupação, principalmente nos meses de junho e julho, demandando gestão cotidiana junto aos serviços, em parceria com a Coordenadoria

Setorial de Regulação e Acesso. Com a melhora do cenário, no mês de agosto inicia-se a desmobilização do hospital de campanha, que estava sob gestão da rede GATTI. Foi necessário neste quadrimestre, manter a interrupção de ofertas de procedimentos eletivos, serviços ambulatoriais, mantendo em funcionamento o estrito necessário, o que pode impactar no resultado apresentado dos indicadores monitorados.

3º RDQA – 01 DE SETEMBRO A 31 DE DEZEMBRO DE 2020

No terceiro quadrimestre o cenário da pandemia trazia aparente melhora nos meses de setembro e outubro, o que contribuiu para a organização da desmobilização de parte da estrutura voltada ao atendimento de casos de COVID-19. Entretanto, a partir da segunda quinzena de novembro, com o recrudescimento do número de casos, houve a necessidade de uma nova organização, no momento em que diversos contratos emergenciais estavam se encerrando. Diante do contexto, houve prorrogação dos contratos que ainda não haviam se encerrado, assim como a celebração de novos contratos emergenciais para a ampliação de leitos COVID-19. Houve nova pactuação de interrupção do processo de desmobilização.

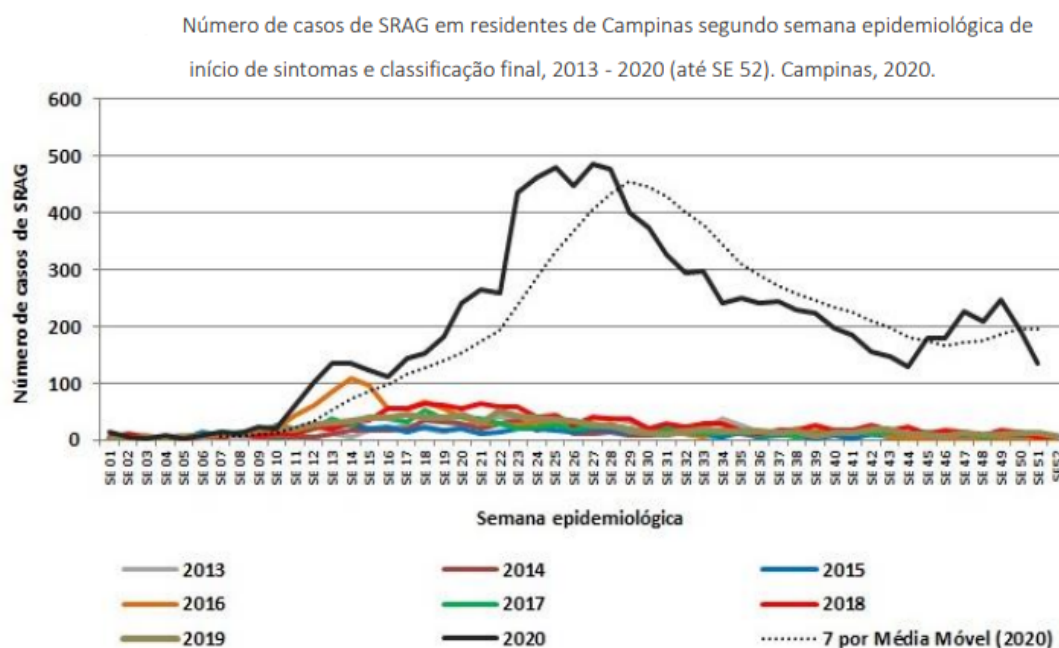
No terceiro quadrimestre, foram prorrogadas as habilitações de leitos de UTI COVID-19 pelo Ministério da Saúde, a cada 30 dias, novamente parcialmente.

A produção das unidades assistenciais de saúde assim como a apresentação dos dados de alcance de metas quantitativas e qualitativas manteve-se prejudicada nos meses de setembro a dezembro, no entanto os repasses têm sido garantidos em sua integralidade (**Lei federal 14061/2020 e Portaria SMS Campinas nº 06/2020**).

| Leitos de UTI e Enfermaria COVID no Município de Campinas | | | | | | | | |
|---|-------------------|------------|------------|------------|-------------------|------------|------------|------------|
| Leitos SUS Municipais conveniados/contratados | UTI | | | | Enfermaria | | | |
| | Antes da Pandemia | 01/05/2020 | 31/08/2020 | 31/12/2020 | Antes da Pandemia | 01/05/2020 | 31/08/2020 | 31/12/2020 |
| | 90 | 100 | 217 | 137 | 380 | 423 | 460 | 407 |

RELATÓRIO ANUAL DE GESTÃO – 2020

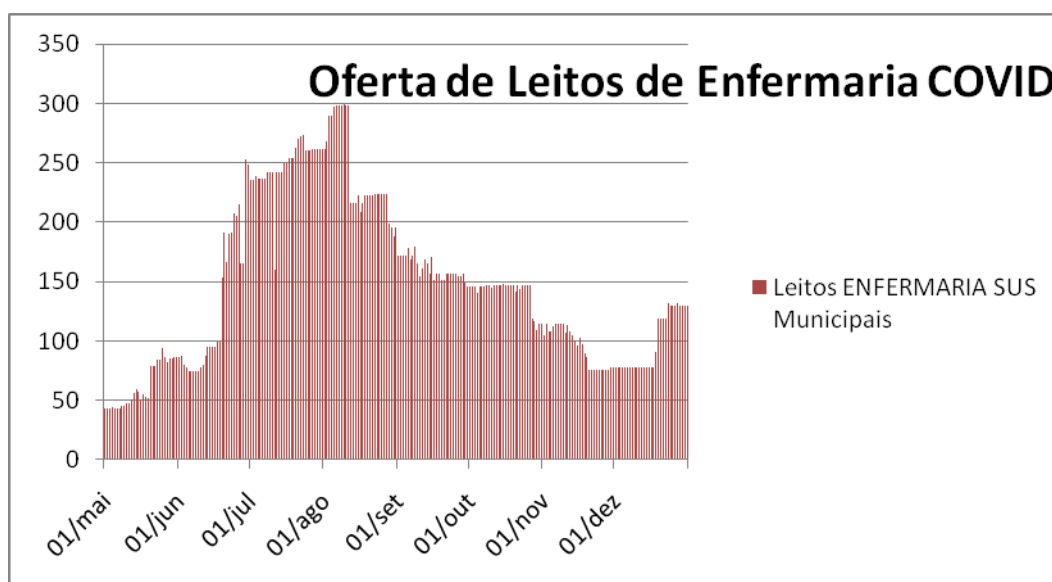
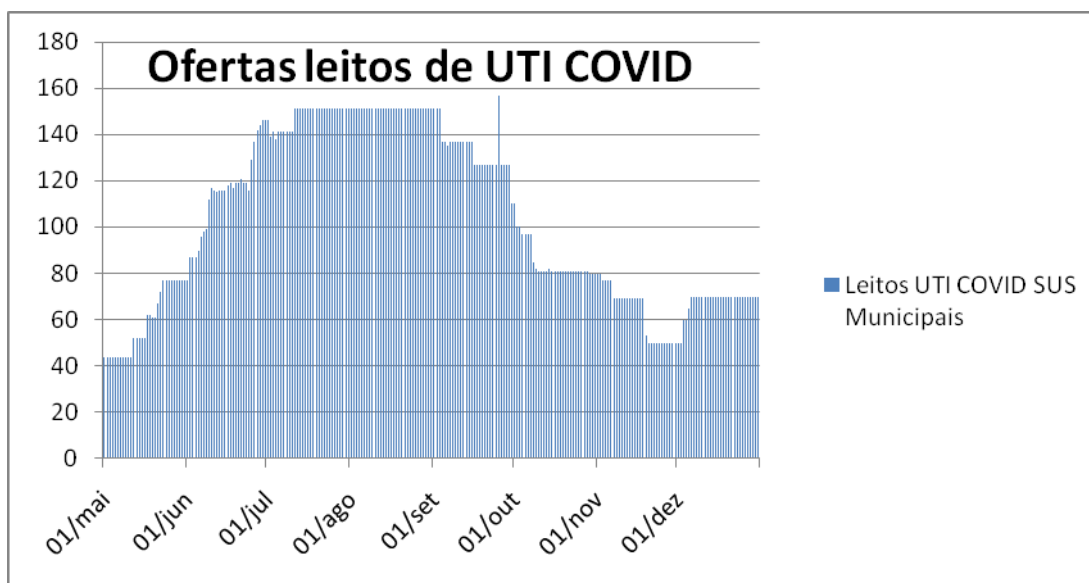
A dimensão do impacto que a pandemia trouxe aos serviços de saúde de Campinas pode ser observada na serie histórica a seguir, que mostra o número de casos de Síndrome da Angústia Respiratória Grave, SRAG, dos anos de 2013 a 2020.



A partir do gráfico é possível observar que os casos de SRAG, historicamente, apresentam aumento sempre na mesma época do ano, entre os meses de março e maio representados pelas semanas epidemiológicas de 10 a 17. Observa-se que o comportamento inicial dos casos de SRAG em 2020 é similar, conforme linha de cor preta, entretanto observa-se que nas semanas epidemiológicas seguintes o número de casos continua aumentando como jamais visto desde o início da série, o que mostra o grande impacto assistencial sofrido, principalmente na assistência hospitalar. Vale lembrar que o SRAG pode ser ocasionado por diversos patógenos, entretanto o fator novo no ano de 2020 é a presença do SARS-COV 2.

Apesar de todos os esforços da Secretaria Municipal de Saúde, reconhecemos que houve prejuízo no atendimento de procedimentos eletivos e ambulatoriais.

A seguir, 02 gráficos que mostram a evolução da oferta de leitos de UTI e Enfermaria para a assistência ao COVID-19 no ano de 2020:



Os gráficos mostram, que apesar da redução no número de casos no segundo semestre, em nenhum momento foi possível desmobilizar toda a estrutura voltada para o enfrentamento da pandemia, com a necessidade de reabertura de leitos nos meses de novembro e dezembro pelo recrudescimento dos casos. Importante observar

também que a curva de aumento de leitos assemelha-se a curva de aumento de casos de SRAG apresentada na serie histórica, evidenciando ação de gestão da Secretaria Municipal de Saúde no enfrentamento da pandemia.

O presente 3º Relatório Detalhado Quadrimestre Anterior (RDQA) Relatório Anual de Gestão(RAG) contempla os convênios nº 178/16, nº 009/20 e os Contratos Emergenciais realizados no ano de 2020.

I - CONVÊNIO Nº 178/16:

| | |
|--------------------------------|--|
| Processo Administrativo | 2016/10/23745 e SEI: 2019.00036673-52 |
| Termo de Convênio | 178/16 |
| Termo de Aditamentos | 005/17; 009/17; 005/18; 003/19; 001/20 |
| Vigência do Convênio | 22/06/2016 a 31/05/2021 |
| Objeto: | O presente convênio tem por objetivo manter, em regime de cooperação mútua entre os partícipes, o Programa de Parceria na Assistência à Saúde no campo da Assistência Médica Hospitalar e Ambulatorial, e de Ensino e Pesquisa em saúde para a Rede de Atenção à Saúde (RAS), no âmbito do Sistema Único de Saúde de Campinas. |

Este relatório trata-se da instituição **SCEI - Sociedade Campineira de Educação e Instrução – HMCP Hospital e Maternidade Celso Pierro**, trata-se de uma entidade privada e filantrópica, esta situado em uma das regiões mais carentes do município, com uma cobertura de mais de 400.000 mil pessoas, sendo referência da região Noroeste e retaguarda da Sudoeste no município. Sua vocação é assistencial, ensino e pesquisa. Apresenta Habilitação pelo Ministério da Saúde nas áreas de Oncologia, Traumato-Ortopedia, Neurologia, Cardiovascular, Nefrologia e Hematologia.

Em 22/06/2016 iniciou um novo **Termo de Convênio de nº 178/16** atendendo a Portaria GM/MS nº 3.410 de 30/12/2013, que estabelece as diretrizes para da Contratualização de Hospitais no âmbito do Sistema Único de Saúde. O convênio é composto de **Componentes Pré-Fixado e Pós-Fixado**, assim denominado:

PRÉ-FIXADO: Consiste na soma da média da série histórica da Média Complexidade auditada pela CAC e faturada ao Ministério da Saúde, Incentivos Financeiros Federais e Recursos Municipais. O repasse fica condicionado ao alcance das metas quali-quantitativas descritas na MATRIZ DE INDICADORES QUALI-QUANTITATIVOS em anexo.

PÓS-FIXADO: Consiste no repasse da produção efetivamente executada da Alta Complexidade Ambulatorial e Internação condicionada a produção apresentada e autorizada pelo gestor.

O convênio nº 178/16 apresenta atualmente os seguintes Termo de Aditamentos, abaixo discriminados:

| | | |
|--------------------------|------------------|---|
| Termo de Convênio | nº 178/16 | - <u>Vigência</u> : 22/06/2016 a 21/06/2017 |
| 1º) Termo Aditamento | nº 005/17 | - <u>Vigência</u> : 22/06/2017 a 21/12/2017 |
| 2º) Termo Aditamento | nº 009/17 | - <u>Vigência</u> : 22/12/2017 a 31/03/2018 |
| 3º) Termo Aditamento | nº 005/18 | - <u>Vigência</u> : 01/04/2018 a 31/01/2019 |
| 4º) Termo Aditamento | nº 003/19 | - <u>Vigência</u> : 01/02/2019 a 31/01/2020 |
| 5º) Termo Aditamento | nº 001/20 | - <u>Vigência</u> : 01/02/2020 a 31/05/2021 |


APOSTILAMENTO realizado conforme a Portaria Municipal nº 06 de 31/03/2020, conforme SEI nº 2020.00016623-10, plano de aplicação do recurso financeiro destinado ao custeio das ações relativas ao período em que determinada a suspensão dos atendimentos ambulatoriais e de cirurgias eletivas, sendo admitidas variações entre a natureza das despesas, bem como os percentuais inicialmente apontados, mediante justificativas relacionadas ao enfrentamento da pandemia decorrente do Coronavírus (COVID 19).

- Quantitativo Físico/Financeiro Conveniado do Convênio nº 178/16:


- Plano de Trabalho Pré-Fixado e Pós- Fixado:

Matriz de Indicadores Quali-Quantitativo – Instrumento de Contratualização

*PREFEITURA MUNICIPAL DE CAMPINAS
SECRETARIA DE SAÚDE
DEPARTAMENTO DE GESTÃO E DESENVOLVIMENTO ORGANIZACIONAL*



*PREFEITURA MUNICIPAL DE CAMPINAS
SECRETARIA DE SAÚDE
DEPARTAMENTO DE GESTÃO E DESENVOLVIMENTO ORGANIZACIONAL*



PREFEITURA MUNICIPAL DE CAMPINAS
SECRETARIA DE SAÚDE
DEPARTAMENTO DE GESTÃO E DESENVOLVIMENTO ORGANIZACIONAL

| INDICADORES PARA MONITORAMENTO E AVALIAÇÃO DA EXECUÇÃO DO CONVÊNIO PORTARIA GM-MS 3.410/2013 | | | | | | | | | |
|---|---|-----------------|--------------------------|-----------------------------|----------------------------------|----------------------------|---|---|-----------------------|
| PRESTADOR: SOCIEDADE CAMPINEIRA DE EDUCAÇÃO E INSTRUÇÃO - HOSPITAL E MATERNIDADE CELSO PIERRO | | | | | | | | | |
| TA: 001/20 Período: 01/02/2.020 A 31/05/2.021 | | | | | | | | | |
| MÊS DE AVALIAÇÃO DE COMPETÊNCIA: /2020 | | | | | | | | | |
| BLOCO QUANTITATIVO - 60% do Pré-Fixado Federal e Municipal - R\$ 5.306.612,03 | | | | | | | | | |
| Nº | INDICADORES | PLANO MUN.SAUDE | NORMA DE REFERÊNCIA | EIXO PORTARIA GM-MS 3410/13 | META A SER ATINGIDA | PERIODICIDADE DE AVALIAÇÃO | MÉTODO DE AVALIAÇÃO | % DE DESCONTO FINANCEIRO | VALOR APURADO NO ITEM |
| 1 | Executar e apresentar a produção de 760 AIH/mês, na Modalidade Hospitalar Convencional , dentro das normas oficiais do Ministério da Saúde e normas complementares da Gestão SUS Municipal, nas especialidades de Pediatria, Clínica Médica, Clínica Cirúrgica, Psiquiatria, Obstetrícia e Ginecologia, excluídas as cirurgias de alta complexidade, já discriminadas em "TUTORIAL". | Diretriz 1 | Portaria MS-GM 3410/2013 | Atenção à Saúde | 100% das AIHs conveniadas | Mensal | Demonstrativo Mensal de Produção da CSAC | 95-100% - Sem desconto. Entre 85 e 94,9% : 25% de desconto do valor financeiro. Entre 75 e 84,9%: 35% de desconto do valor financeiro. Abaixo de 75%: Perde 50% do incentivo. | |
| 2 | Executar e apresentar a produção de 150 AIH de Média Complexidade e Alta Complexidade, na Modalidade de Hospital-Dia CIRÚRGICO , dentro das normas oficiais do Ministério da Saúde e normas complementares da Gestão SUS Municipal, nas especialidades de Pediatria, Clínica Cirúrgica, e Ginecologia. | Diretriz 1 | Portaria MS-GM 3410/2013 | Atenção à Saúde | 100% das AIHs conveniadas | Mensal | Demonstrativo Mensal de Produção da CSAC | 95-100% - Sem desconto. Entre 85 e 94,9% : 25% de desconto do valor financeiro. Entre 75 e 84,9%: 35% de desconto do valor financeiro. Abaixo de 75%: Perde 50% do incentivo. | |
| 3 | Executar e apresentar produção de 215 AIH de Alta Complexidade , nas especialidades e quantitativos conforme habilitações da Alta Complexidade, dentro das normas oficiais do Ministério da Saúde e normas complementares da Gestão SUS Municipal. | Diretriz 1 | Portaria MS-GM 3410/2013 | Atenção à Saúde | 100% das AIHs conveniadas | Mensal | Demonstrativo Mensal de Produção da CSAC | 95-100% - Sem desconto. Entre 85 e 94,9% : 25% de desconto do valor financeiro. Entre 75 e 84,9%: 35% de desconto do valor financeiro. Abaixo de 75%: Perde 50% do incentivo. | |
| 4 | Executar e apresentar a produção, dentro das normas oficiais do Ministério da Saúde e normas complementares da Gestão SUS Municipal, nos quantitativos de procedimentos ambulatoriais de Média e Alta Complexidade, apurados no SIA e pactuados na Ficha de Programação Orçamentária - FPO | Diretriz 1 | Portaria MS-GM 3410/2013 | Atenção à Saúde | 100% dos procedimentos pactuados | Mensal | Demonstrativo Mensal de Produção da CSAC, relatórios do Departamento de Saúde (Relatório Sistema SOL), da CSRA dos exames de Média e Alta Complexidade Regulados, Relatório dos Distritos ou vias administrativas | META: OFERTAR 100% DO QUANTITATIVO PREVISTO PARA CADA SUBGRUPO DA TABELA SIA PREVISTO NA FPO. DESCONTO: PELO DESCUMPRIMENTO DA OFERTA: 10% DE DESCONTO DO VALOR FINANCEIRO DO ITEM, PARA CADA SUBGRUPO DA TABELA SIA PREVISTO NA FPO E NÃO OFERTADO NO QUANTITATIVO PREVISTO. A PRODUÇÃO PORVENTURA NÃO REALIZADA POR MOTIVOS ADVERSOS PODERÁ SER COMPENSADA NO TRIMESTRE CONSECUTIVO OU ANTECIPADAMENTE QUANDO SE DARÁ A RESTITUIÇÃO DOS VALORES DESCONTADOS, dentro do respectivo exercício fiscal, DEVENDO SER REALIZADO TERMO DE COMPROMISSO DE ALCANCE DE META EM DEZEMBRO CASO SEJA POSTERGADA A PRODUÇÃO PARA O EXERCÍCIO SEGUINTE. | |

PREFEITURA MUNICIPAL DE CAMPINAS
SECRETARIA DE SAÚDE
DEPARTAMENTO DE GESTÃO E DESENVOLVIMENTO ORGANIZACIONAL

| | | | | | | | | | |
|--|--|------------|-------------------------------------|--------|---|--------|---|---|--|
| 5 | 100% DAS INTERNAÇÕES COM AUTORIZAÇÃO PRÉVIA DA CSRA, dentro das normas e rotinas estabelecidas pela Gestão SUS Municipal, garantindo, ainda, envio dos censos diários nos horários-padrão 10 horas e solicitação de acesso aos leitos para o total das internações SUS na instituição dentro do Sistema CROSS ou outro que venha substituir. | Diretriz 1 | Portaria MS-GM 3410/2013 | Gestão | 100% dos leitos na CMR, 100% dos pacientes internados com ficha de liberação da CROSS e censos apresentados e cumprimento das demais normas regulatórias instituídas. | Mensal | Relatório Mensal da Central Municipal de Regulação | META 100% | |
| 6 | Disponibilizar no SOL (Saúde On Line da SMS) ou outro sistema que o venha substituir e executar, as primeiras consultas, conforme anexo II. | Diretriz 1 | Portaria MS-GM 3410/2013 | Gestão | 100% da oferta disponibilizada | Mensal | Relatório dos Distritos, Departamento de Saúde e CSRA | META 100%. A oferta por ventura não realizada por motivos adversos, poderá ser compensado no trimestre seguinte com reversão dos descontos executados, dentro do exercício fiscal. <u>(Devendo ser realizado termo de compromisso de alcance de meta em dezembro caso seja postergada a produção para o exercício seguinte)</u> | |
| 7 | MANTER A TOTALIDADE 204 DE LEITOS HOSPITALARES DE INTERNAÇÃO OPERACIONAIS. | Diretriz 1 | Portaria MS-GM 3410/2013 | Gestão | 100% | Mensal | RELATÓRIO CSRA | META 97%. | |
| 8 | MANTER A OFERTA DE CATETERISMO DE 101 EXAMES MÊS | Diretriz 1 | Portaria MS-GM 3410/2013 | Gestão | 100% | Mensal | RELATÓRIO CSRA | <u>Meta:</u> OFERTAR 101 EXAMES DE CATETERISMO PELA CSRA. DESCONTO PELO DESCUMPRIMENTO DA OFERTA 10% DE DESCONTO DO VALOR FINANCEIRO DO ITEM. A OFERTA POR VENTURA NÃO REALIZADA POR MOTIVO ADVERSOS PODERÁ SER COMPENSADA NO TRIMESTRE CONSECUTIVO, DENTRO DO RESPECTIVO EXERCÍCIO FISCAL, DEVENDO SER REALIZADO TERMO D ECOMPROMISSO DE META EM DEZEMBRO CASO SEJA POSTERGADA A PRODUÇÃO PARA O EXERCÍCIO SEGUINTE. | |
| 9 | NÚMERO DE CIRURGIAS CARDÍACAS PEDIÁTRICAS | Diretriz 1 | Deliberação CIB nº 85 de 25/11/2019 | Gestão | Realizar 144 cirurgias no período de vigência do convênio (16 meses) | Mensal | RELATÓRIO CSAPTA | <u>Meta:</u> desconto integral do valor por mês que não foi realizado o quantitativo de 9 cirurgias cardíacas infantis até o término do convênio, sendo a avaliação para o desconto no final do convênio devido a possibilidade de variação dos meses relativo a sazonalidade, tempo de permanência maior devido a gravidade do caso e com isso haverá possibilidade de compensação em outros meses do referido convênio. | |
| TOTAL FINANCEIRO MÁXIMO BLOCO QUANTITATIVO. | | | | | | | | | |

PREFEITURA MUNICIPAL DE CAMPINAS
SECRETARIA DE SAÚDE
DEPARTAMENTO DE GESTÃO E DESENVOLVIMENTO ORGANIZACIONAL

| BLOCO QUALITATIVO - 40% DO PRÉ-FIXADO FEDERAL - R\$ 3.537.741,35 | | | | | | | | | |
|--|--|-----------------|--|-----------------------------|---|----------------------------|--|---|---------------------------------------|
| Nº | INDICADORES | PLANO MUN.SAUDE | NORMA DE REFERÊNCIA | EIXO PORTARIA GM-MS 3410/13 | META A SER ATINGIDA | PERIODICIDADE DE AVALIAÇÃO | MÉTODO DE AVALIAÇÃO | % DE DESCONTO FINANCEIRO | VALOR SOBRE O QUAL INCIDE A AVALIAÇÃO |
| 1 | Apresentação dos Indicadores do Desempenho Hospitalar pela regulação. | Diretriz 1 | Matriz de Indicadores de Desempenho Hospitalar | Gestão | CONFORME DOCUMENTO DE INDICADORES DE DESEMPENHO HOSPITALAR QUE COMPÕE ESTE DOCUMENTO. | Mensal | Relatório CSRA. DURANTE VIGÊNCIA SERÁ REALIZADA DISCUSSÕES EM CONJUNTO PUCC , REGULAÇÃO, CROSS PARA MELHOR VIABILIZAÇÃO DE RELATÓRIOS DE TRANSFERÊNCIA INTERNA PARA OBTENÇÃO DOS DADOS DO INDICADOR DE MÉDIA, PERMANÊNCIA DA CSRA. | SEM DESCONTO | |
| 2 | <u>Boas Práticas de Parto e Nascimento:</u> Implantar ações efetivas para diminuir a Taxas de Cesarianas na instituição, garantindo realização de partos sem agravos preveníveis associados. Analgésia para as parturientes. | Diretriz 3 | Portaria MS-GM 1459/2011 | Atenção à Saúde | Para fins de monitoramento a taxa de cesárea deverá ser inferior a 50%, sendo excluído deste calculo os casos de: macrosomia, iteratividade e desejo materno. Garantir 100% de analgesia nas primigestas de acordo como protocolo de analgesia adotado pela instituição, excetuando as que expressem no prontuário a recusa pelo procedimento e impossibilidade pelo tempo inoportuno, conforme protocolo instituição intitulado " protocolo de alívio da dor" em anexo e ainda para fins de informação apresentar mensalmente o quantitativo de pacientes que realizaram cesárea por solicitação, atendendo a Lei nº17137 de 23/08/2019 , Resolução SS nº 84 de 6/09/2019 e Deliberação da CIB nº75 de 11/11/2019. | Mensal | Relatório Mensal da CSAPTA | 10% de desconta para meta não atendida. | |
| 3 | <u>Boas práticas de parto e nascimento:</u> Garantir adequada atenção neonatológica em sala de parto e pós-parto imediato aos recém-nascidos da Instituição. | Diretriz 3 | Portaria MS-GM 1459/2011 | Atenção à Saúde | Apgar maior que 7 no quinto minuto para 97% dos recém-nascidos da instituição REGISTRADOS PELO PEDIATRA, independente da via de parto. | Mensal | Relatório Mensal de monitoramento da CSAPTA com informações dos prontuários dos pacientes. | META 100% | |

PREFEITURA MUNICIPAL DE CAMPINAS
SECRETARIA DE SAÚDE
DEPARTAMENTO DE GESTÃO E DESENVOLVIMENTO ORGANIZACIONAL

| | | | | | | | | | |
|--|---|------|--|--------|--|---------------|--|--|--|
| 4 | APRESENTAR CUSTO MÉDIO das diárias dos atendimentos eletivos clínicos e cirúrgicos para MÉDIA E ALTA COMPLEXIDADE e custo médio das diárias dos atendimentos de urgência e emergência. PARA OS SERVIÇOS AMBULATORIAIS DE MÉDIA E ALTA COMPLEXIDADE (consultas, exames e procedimentos). | DGDO | PROGRAMA NACIONAL DE GESTÃO DE CUSTOS PORTARIA 1.163 11/10/2000 RETIFICADO 446 16/03/2004, LEI COMPLEMENTAR 141 art 34, PORTARIA 74 29/01/1999 | Gestão | APRESENTAR CUSTO médio da diária dos atendimentos eletivos clínicos e cirúrgica e da urgência e emergência. | QUADRIMESTRAL | RELATÓRIO CONFORME A METODOLOGIA DE APURAÇÃO DE CUSTO. | META 100% | |
| 5 | EFICÁCIA CLÍNICA E EFICIÊNCIA ECONÔMICA - para os protocolos implantados e gerenciados. | SMS | Plano Municipal de Saúde | Gestão | Apresentar as Diretrizes e Protocolos implantados na instituição relativos especificadamente aos protocolos: IAM com supra, CSST, SEPSE, IRA e Pré-Eclâmpsia. | Trimestral | Relatório Prestador | APRESENTAR INTERVENÇÕES REALIZADAS E RESULTADOS DOS PROTOCOLOS E DIRETRIZES INSTITUCIONAIS. DESCONTO DE 5% NO VALOR FINANCEIRO PARA CADA ITEM NÃO APRESENTADO. | |
| 6 | ACESSO AS PRIMEIRAS CONSULTAS MÉDICAS DO AMBULATÓRIO DE ESPECIALIDADES CONFORME PTDC APROVADOS PELO DS/SMS. | SMS | Plano Municipal de Saúde | Gestão | Implantação dos PTDC do DS e CSRA | Trimestral | Relatório DS, CSRA e PUCC | META 95% | |
| 7 | CIRURGIAS ELETIVAS - MANTER ATUALIZADO MENSALMENTE A LISTA DE DEMANDA REPRIMIDA CIRURGICA DAS ESPECIALIDADES conforme modelo INSTITUCIONAL PADRONIZADO E PACTUADO COM A CSRA. | SMS | Plano Municipal de Saúde | Gestão | Manter as LISTAS ATUALIZADAS MENSALMENTE | Mensal | Acompanhamento da lista de espera pela CSRA | ENVIO MENSAL DAS LISTAS DE ESPERA ESTRATIFICADO POR ESPECIALIDADES CIRURGICAS. | |
| TOTAL FINANCEIRO MÁXIMO BLOCO QUALITATIVO | | | | | | | | | |

1-) Execução Física e Financeira do Convênio nº 178/16 quanto a Produção Executada no 3º Quadrimestre e RAG do ano 2020:

PREFEITURA MUNICIPAL DE CAMPINAS
SECRETARIA DE SAÚDE
DEPARTAMENTO DE GESTÃO E DESENVOLVIMENTO ORGANIZACIONAL

PRESTADOR: SOCIEDADE CAMPINEIRA DE EDUCAÇÃO E INSTRUÇÃO
TERMO DE CONVÊNIO 178/16
HOSPITAL E MATERNIDADE CELSO PIERRO - CNES 208.212-8
POLICLÍNICA DO CENTRO DE CIÊNCIAS DA VIDA - CNES 344.871-1

| Pós-Fixado | Convênio ** | Físico / Financeiro | | | | |
|---|-------------------------------------|-------------------------------------|-------------------------------------|-------------------------------------|-------------------------------------|--------------------|
| | | Executado | | | | |
| | | Média do 1º Quadrimestre | Média do 2º Quadrimestre | Média do 3º Quadrimestre | Média Anual | % Anual x Convênio |
| Terapia Renal Substitutiva (03.05 / 04.18 / 07.02) | 1.352 356.877,43 | 1.325 335.832,95 | 1.358 346.055,36 | 1.350 343.342,38 | 1.344 341.743,57 | 99% |
| Oncologia Radioterapia (03.04.01) | 32 126.044,00 | 0 - | 0 - | 0 - | 0 - | 0% |
| Oncologia Quimioterapia (03.04) | 1.189 600.111,92 | 1.286 615.034,88 | 1.402 701.806,57 | 1.320 602.646,13 | 1.336 639.829,19 | 112% |
| Reabilitação Auditiva (02.11 / 03.01 / 07.01) | 1.748 236.157,03 | 1.052 161.271,84 | 57 37.646,02 | 750 158.636,11 | 620 119.184,66 | 35% |
| Diagnósticos de Alta Complexidade (02.01 / 02.04 / 02.06 / 02.07 / 02.08 / 02.10 / 03.03) | 2.560 446.187,07 | 1.866 330.400,18 | 1.951 343.100,85 | 1.905 333.147,93 | 1.907 335.549,65 | 75% |
| Cateterismo (02.11) | 76 46.757,72 | 57 34.731,68 | 47 28.738,16 | 60 36.883,20 | 54 33.451,01 | 72% |
| Implante Coclear (02.11.07 / 03.01.07) | 64 6.715,29 | 5 252,20 | 2 93,15 | 8 394,48 | 5 246,10 | 7% |
| Outros Exames Especializados (020207 / 020405 / 0205 / 0306 / 0405 / 0409 / 0702) | 6 250,62 | 6 322,36 | 5 238,49 | 7 345,10 | 6 301,98 | 93% |
| Sub-total Ambulatorial - AC | 7.027 1.819.101,08 | 5.595 1.477.846,08 | 4.820 1.457.678,59 | 5.400 1.475.395,32 | 5.272 1.470.306,15 | 75% |

PREFEITURA MUNICIPAL DE CAMPINAS
SECRETARIA DE SAÚDE
DEPARTAMENTO DE GESTÃO E DESENVOLVIMENTO ORGANIZACIONAL

| | | | | | | |
|--|-----------------------------------|-----------------------------------|-----------------------------------|-----------------------------------|-----------------------------------|-------------|
| Implante de Marcapasso | 12 91.429,44 | 10 74.728,83 | 9 63.095,14 | 12 95.244,68 | 10 77.689,55 | 85% |
| Procedimentos Cardíacos Intervencionistas | 58 361.340,00 | 58 371.808,42 | 62 428.940,31 | 66 485.339,74 | 62 428.696,15 | 107% |
| Cirurgias Cardiovasculares Pediátricas | 9 255.453,75 | 8 304.580,38 | 7 220.941,77 | 8 221.108,13 | 8 248.876,76 | 85% |
| Cirurgias Cardiovasculares Adulto | 23 295.302,29 | 24 319.787,04 | 24 297.908,26 | 22 280.378,92 | 23 299.358,07 | 101% |
| Cirurgias do Sistema Nervos Central e Periférico | 18 149.424,66 | 17 145.776,36 | 13 124.887,68 | 17 147.070,64 | 16 139.244,89 | 88% |
| Cirurgias do Sistema Osteomuscular | 24 116.056,80 | 20 95.844,74 | 10 53.948,51 | 12 56.494,87 | 14 68.762,70 | 57% |
| Cirurgias Oncológicas | 55 254.987,70 | 67 356.160,16 | 75 369.254,78 | 56 299.037,65 | 66 341.484,20 | 120% |
| Transplante Renal-Internação | 1 23.362,42 | 0 - | 0 - | 0 - | 0 - | 0% |
| Transplante de Córnea-Internação | 1 1.388,00 | 1 1.035,00 | 0 - | 0 553,50 | 0 529,50 | 25% |
| Cir. de Implante Coclear Uni / Bilateral | 2 145.332,24 | 1 56.804,42 | 0 - | 1 45.416,21 | 1 34.073,54 | 29% |
| Cir. de Implante Coclear Ancorada | 0 1.388,00 | 0 - | 0 - | 0 - | 0 - | |
| Outros - Alta Complexidade | | 16 35.666,87 | 13 31.963,62 | 24 59.782,18 | 17 42.470,89 | |
| Total Internação - AC | 203 1.695.465,30 | 221 1.762.192,21 | 212 1.590.940,06 | 217 1.690.426,51 | 217 1.681.186,26 | 107% |

*PREFEITURA MUNICIPAL DE CAMPINAS
SECRETARIA DE SAÚDE
DEPARTAMENTO DE GESTÃO E DESENVOLVIMENTO ORGANIZACIONAL*

| Pré-Fixado | Conveniado ** | Físico / Financeiro | | | | |
|---|-------------------------------------|------------------------------------|------------------------------------|------------------------------------|------------------------------------|----------------------|
| | | Executado | | | | |
| | | Média do 1º Quadrimestre | Média do 2º Quadrimestre | Média do 3º Quadrimestre | Média Anual | % Anual x Conveniado |
| Clinica Cirurgica | 760 | 207 437.167,26 | 244 601.183,85 | 237 551.190,94 | 229 529.847,35 | |
| Gineco / Obstetrícia | | 187 115.749,44 | 170 105.800,95 | 181 111.523,33 | 179 111.024,57 | |
| Clinica Médica | | 290 330.780,38 | 296 464.362,10 | 317 402.874,51 | 301 399.339,00 | |
| Pediatria | | 105 280.698,07 | 72 209.315,47 | 86 215.600,43 | 88 235.204,66 | |
| Saúde Mental | | 0 - | 0 - | 0 - | 0 - | |
| Hospital Dia / Cirurgico | 150 | 127 58.384,29 | 51 19.326,87 | 108 51.119,38 | 95 42.943,51 | 63% |
| Total Internação - MC | 910 | 916 1.222.779,43 | 833 1.399.989,23 | 929 1.332.308,59 | 892 1.318.359,08 | 98% |
| Total Ambulatório - HMCP | 96.906 863.924,28 | 74.729 633.362,16 | 56.866 431.205,71 | 77.888 606.710,75 | 69.828 557.092,87 | 72% |
| Implante Coclear | 200 3.022,78 | 7 156,39 | 0 - | 7 155,99 | 4 99,37 | 2% |
| Total Ambulatório - Policlínica do Centro de Ciências da Vida | 3.328 25.528,11 | 1.940 12.133,99 | 205 1.680,21 | 2.819 25.784,16 | 1.655 13.199,45 | 50% |
| Total Outros - MC | 100.434 892.475,17 | 76.676 645.652,53 | 57.071 432.885,92 | 80.713 632.650,89 | 71.486 570.391,70 | 71% |

Obs.: Os procedimentos relativos a Pandemia de COVID 19 estão computados nos dados acima.

PREFEITURA MUNICIPAL DE CAMPINAS
SECRETARIA DE SAÚDE
DEPARTAMENTO DE GESTÃO E DESENVOLVIMENTO ORGANIZACIONAL

| | | Físico / Financeiro | | | | |
|---|----------------------------|-----------------------------|-----------------------------|-----------------------------|--------------------------|-------------------------|
| Recurso Municipal | Conveniado ** | Executado | | | | |
| | | Média do 1º Quadrimestre | Média do 2º Quadrimestre | Média do 3º Quadrimestre | Média Anual | % Anual x Conveniado |
| Exames Laboratório Municipal | 2.023 23.094,84 | 923 10.914,06 | 436 5.543,10 | 888 10.836,96 | 749 9.098,04 | 37% |
| Lentes de Contato | 2.500,00 | 6 1.572,04 | 2 722,21 | 7 2.109,79 | 5 1.468,02 | |
| Administração de Repositor Enzimático | 10.496,53 | 15 3.870,55 | 16 4.067,36 | 13 3.476,93 | 15 3.804,95 | |
| Exames Especiais / Fora da Tabela SUS | 140 11.194,66 | 16 1.205,03 | 24 1.844,48 | 49 4.463,41 | 31 2.622,42 | 22% |
| Histeroscopia Diagnóstica Ambulatorial | 32 3.808,96 | 22 2.578,98 | 4 446,36 | 15 1.815,21 | 13 1.525,75 | 40% |
| Total | 2.195 51.094,99 | 982 20.140,66 | 480 12.623,51 | 972 22.702,31 | 812 18.519,17 | 37% |

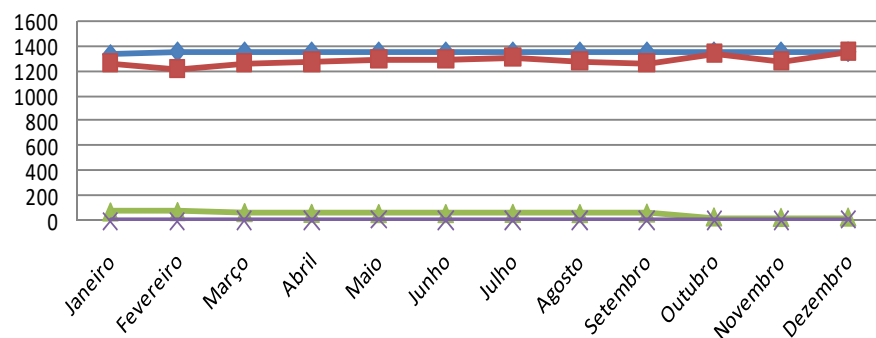
1.1- PRODUÇÃO PLANO DE TRABALHO - PÓS-FIXADO

PREFEITURA MUNICIPAL DE CAMPINAS
SECRETARIA DE SAÚDE
DEPARTAMENTO DE GESTÃO E DESENVOLVIMENTO ORGANIZACIONAL

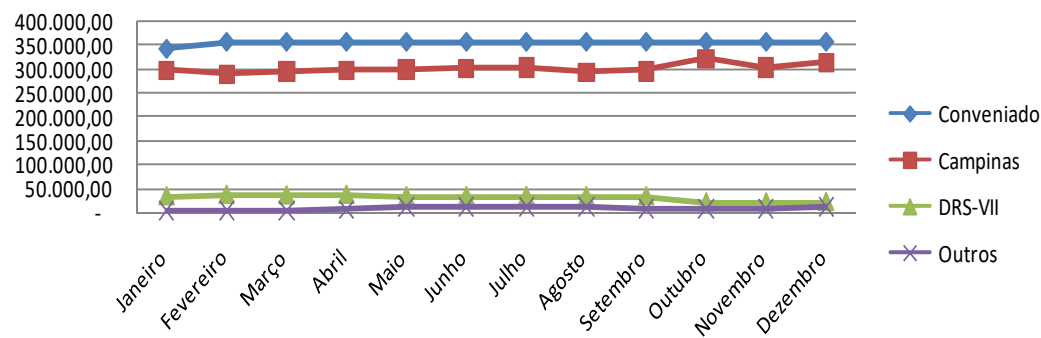
PRESTADOR: SOCIEDADE CAMPINEIRA DE EDUCAÇÃO E INSTRUÇÃO
TERMO DE CONVÊNIO 178/16 - TA 001/20
HOSPITAL E MATERNIDADE CELSO PIERRO - CNES 208.212-8
POLICLÍNICA DO CENTRO DE CIÊNCIAS DA VIDA - CNES 344.871-1
DEMONSTRATIVO DA PRODUÇÃO PÓS-FIXADO

| Terapia Renal Substitutiva | | | | | | | | | | | | | | |
|-----------------------------------|-------------------|-------------------|-------------------|-------------------|-------------------|-------------------|-------------------|-------------------|-------------------|-------------------|-------------------|-------------------|------------|--------------|
| FÍSICO | | | | | | | | | | | | | | |
| | Janeiro | Fevereiro | Março | Abril | Maio | Junho | Julho | Agosto | Setembro | Outubro | Novembro | Dezembro | Média | Total Ano |
| Conveniado | 1.331 | 1.352 | 1.352 | 1.352 | 1.352 | 1.352 | 1.352 | 1.352 | 1.352 | 1.352 | 1.352 | 1.352 | 1.350 | 16.203 |
| Total APAC | 1.337 100% | 1.293 100% | 1.333 100% | 1.335 100% | 1.357 100% | 1.357 100% | 1.377 100% | 1.340 100% | 1.325 100% | 1.375 100% | 1.306 100% | 1.395 100% | 1.344 | 16.130 |
| Campinas | 1.263 94,5% | 1.216 94,0% | 1.263 94,7% | 1.271 95,2% | 1.289 95,0% | 1.291 95,1% | 1.309 95,1% | 1.274 95,1% | 1.257 94,9% | 1.339 97,4% | 1.274 97,5% | 1.356 97,2% | 1.284 | 15.402 |
| DRS-VII | 72 5,4% | 75 5,8% | 66 5,0% | 60 4,5% | 58 4,3% | 58 4,3% | 60 4,4% | 58 4,3% | 62 4,7% | 30 2,2% | 26 2,0% | 29 2,1% | 55 | 654 |
| Outros | 2 0,1% | 2 0,2% | 4 0,3% | 4 0,3% | 10 0,7% | 8 0,6% | 8 0,6% | 8 0,6% | 6 0,5% | 6 0,4% | 6 0,5% | 10 0,7% | 6 | 74 |
| FINANCEIRO | | | | | | | | | | | | | | |
| | Janeiro | Fevereiro | Março | Abril | Maio | Junho | Julho | Agosto | Setembro | Outubro | Novembro | Dezembro | Média | Total Ano |
| Conveniado | 342.151,83 | 356.877,43 | 356.877,43 | 356.877,43 | 356.877,43 | 356.877,43 | 356.877,43 | 356.877,43 | 356.877,43 | 356.877,43 | 356.877,43 | 356.877,43 | 355.650,30 | 4.267.803,56 |
| Total APAC | 334.353,78 | 331.093,25 | 336.271,89 | 341.612,88 | 346.358,19 | 347.160,45 | 350.206,09 | 340.496,72 | 339.832,65 | 351.582,60 | 333.905,21 | 348.049,07 | 341.743,57 | 4.100.922,78 |
| Campinas | 296.584,48 | 290.499,44 | 296.049,47 | 298.036,81 | 299.289,99 | 300.756,77 | 303.342,80 | 294.293,04 | 296.423,52 | 321.335,32 | 303.786,99 | 314.832,83 | 157.183,98 | 3.615.231,46 |
| DRS-VII | 34.899,75 | 37.724,26 | 36.688,35 | 37.836,97 | 34.925,48 | 34.925,48 | 35.385,09 | 34.725,48 | 34.800,48 | 21.638,63 | 21.509,57 | 22.329,27 | 16.842,99 | 387.388,81 |
| Outros | 2.869,55 | 2.869,55 | 3.534,07 | 5.739,10 | 12.142,72 | 11.478,20 | 11.478,20 | 11.478,20 | 8.608,65 | 8.608,65 | 8.608,65 | 10.886,97 | 4.274,02 | 98.302,51 |

Físico

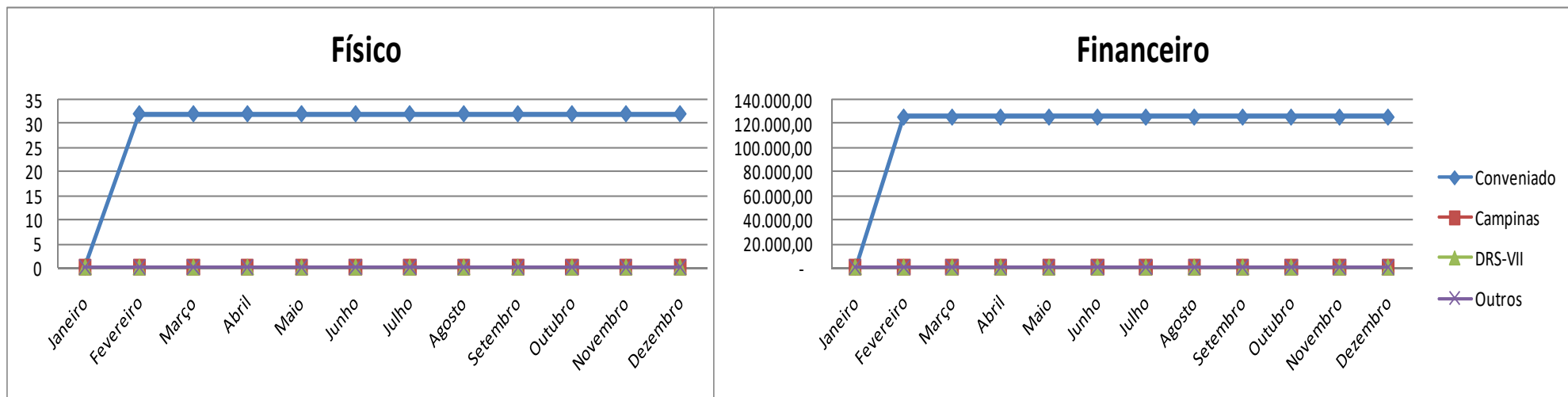


Financeiro



PREFEITURA MUNICIPAL DE CAMPINAS
SECRETARIA DE SAÚDE
DEPARTAMENTO DE GESTÃO E DESENVOLVIMENTO ORGANIZACIONAL

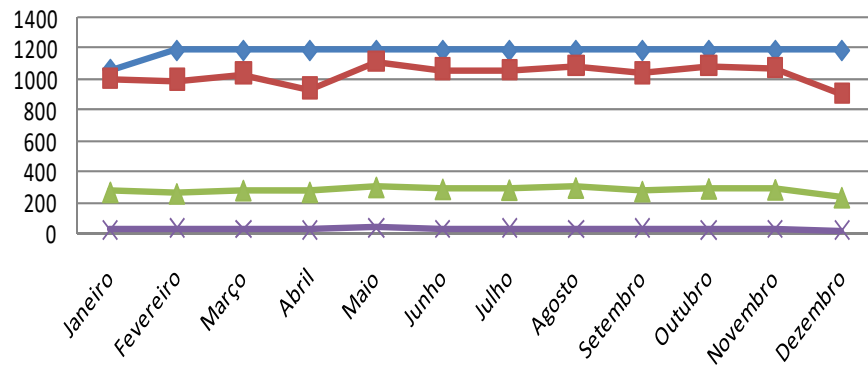
| Oncologia - Radioterapia | | | | | | | | | | | | | | | |
|--------------------------|-------------|-------------|-------------|-------------|-------------|-------------|-------------|-------------|-------------|-------------|-------------|-------------|------------|--------------|--|
| FÍSICO | | | | | | | | | | | | | | | |
| | Janeiro | Fevereiro | Março | Abril | Maio | Junho | Julho | Agosto | Setembro | Outubro | Novembro | Dezembro | Média | Total Ano | |
| Conveniado | | 32 | 32 | 32 | 32 | 32 | 32 | 32 | 32 | 32 | 32 | 32 | 32 | 352 | |
| Total | 0 0% | 0 0% | 0 0% | 0 0% | 0 0% | 0 0% | 0 0% | 0 0% | 0 0% | 0 0% | 0 0% | 0 0% | 0 | 0 | |
| Campinas | 0 0,0% | 0 0,0% | 0 0,0% | 0 0,0% | 0 0,0% | 0 0,0% | 0 0,0% | 0 0,0% | 0 0,0% | 0 0,0% | 0 0,0% | 0 0,0% | 0 | 0 | |
| DRS-VII | 0 0,0% | 0 0,0% | 0 0,0% | 0 0,0% | 0 0,0% | 0 0,0% | 0 0,0% | 0 0,0% | 0 0,0% | 0 0,0% | 0 0,0% | 0 0,0% | 0 | 0 | |
| Outros | 0 0,0% | 0 0,0% | 0 0,0% | 0 0,0% | 0 0,0% | 0 0,0% | 0 0,0% | 0 0,0% | 0 0,0% | 0 0,0% | 0 0,0% | 0 0,0% | 0 | 0 | |
| FINANCEIRO | | | | | | | | | | | | | | | |
| | Janeiro | Fevereiro | Março | Abril | Maio | Junho | Julho | Agosto | Setembro | Outubro | Novembro | Dezembro | Média | Total Ano | |
| Conveniado | | 126.044,00 | 126.044,00 | 126.044,00 | 126.044,00 | 126.044,00 | 126.044,00 | 126.044,00 | 126.044,00 | 126.044,00 | 126.044,00 | 126.044,00 | 126.044,00 | 1.386.484,00 | |
| Total | - | - | - | - | - | - | - | - | - | - | - | - | - | - | |
| Campinas | - | - | - | - | - | - | - | - | - | - | - | - | - | - | |
| DRS-VII | - | - | - | - | - | - | - | - | - | - | - | - | - | - | |
| Outros | - | - | - | - | - | - | - | - | - | - | - | - | - | - | |



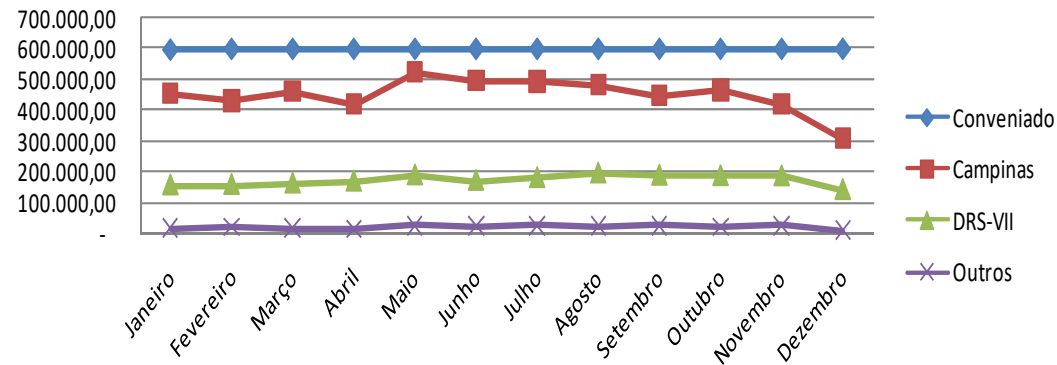
PREFEITURA MUNICIPAL DE CAMPINAS
SECRETARIA DE SAÚDE
DEPARTAMENTO DE GESTÃO E DESENVOLVIMENTO ORGANIZACIONAL

| Oncologia - Quimioterapia | | | | | | | | | | | | | | |
|----------------------------------|-------------------|-------------------|-------------------|-------------------|-------------------|-------------------|-------------------|-------------------|-------------------|-------------------|-------------------|-------------------|------------|--------------|
| FÍSICO | | | | | | | | | | | | | | |
| | Janeiro | Fevereiro | Março | Abril | Maio | Junho | Julho | Agosto | Setembro | Outubro | Novembro | Dezembro | Média | Total Ano |
| Conveniado | 1.062 | 1.189 | 1.189 | 1.189 | 1.189 | 1.189 | 1.189 | 1.189 | 1.189 | 1.189 | 1.189 | 1.189 | 1.178 | 14.141 |
| Total | 1.289 100% | 1.282 100% | 1.341 100% | 1.231 100% | 1.447 100% | 1.377 100% | 1.373 100% | 1.410 100% | 1.339 100% | 1.396 100% | 1.386 100% | 1.157 100% | 1.336 | 16.028 |
| Campinas | 1.000 77,6% | 996 77,7% | 1.037 77,3% | 942 76,5% | 1.112 76,8% | 1.064 77,3% | 1.063 77,4% | 1.088 77,2% | 1.039 77,6% | 1.084 77,7% | 1.075 77,6% | 909 78,6% | 1.034 | 12.409 |
| DRS-VII | 265 20,6% | 255 19,9% | 277 20,7% | 265 21,5% | 298 20,6% | 285 20,7% | 280 20,4% | 294 20,9% | 270 20,2% | 288 20,6% | 282 20,3% | 230 19,9% | 274 | 3.289 |
| Outros | 24 1,9% | 31 2,4% | 27 2,0% | 24 1,9% | 37 2,6% | 28 2,0% | 30 2,2% | 28 2,0% | 30 2,2% | 24 1,7% | 29 2,1% | 18 1,6% | 28 | 330 |
| FINANCEIRO | | | | | | | | | | | | | | |
| | Janeiro | Fevereiro | Março | Abril | Maio | Junho | Julho | Agosto | Setembro | Outubro | Novembro | Dezembro | Média | Total Ano |
| Conveniado | 597.609,18 | 600.111,92 | 600.111,92 | 600.111,92 | 600.111,92 | 600.111,92 | 600.111,92 | 600.111,92 | 600.111,92 | 600.111,92 | 600.111,92 | 600.111,92 | 599.903,36 | 7.198.840,30 |
| Total | 620.133,12 | 606.722,25 | 635.002,50 | 598.281,64 | 733.101,75 | 686.271,31 | 693.326,29 | 694.526,92 | 656.741,17 | 669.818,42 | 628.207,34 | 455.817,60 | 639.829,19 | 7.677.950,31 |
| Campinas | 450.244,02 | 428.471,05 | 458.509,30 | 417.352,59 | 521.415,65 | 493.682,37 | 490.408,60 | 478.612,20 | 446.646,59 | 463.677,24 | 417.958,70 | 306.519,12 | 447.791,45 | 5.373.497,43 |
| DRS-VII | 156.618,20 | 158.383,30 | 162.655,80 | 169.349,80 | 189.467,10 | 171.683,04 | 180.659,24 | 195.686,67 | 188.586,13 | 187.049,13 | 186.656,94 | 141.603,58 | 174.033,24 | 2.088.398,93 |
| Outros | 13.270,90 | 19.867,90 | 13.837,40 | 11.579,25 | 22.219,00 | 20.905,90 | 22.258,45 | 20.228,05 | 21.508,45 | 19.092,05 | 23.591,70 | 7.694,90 | 18.004,50 | 216.053,95 |

Físico



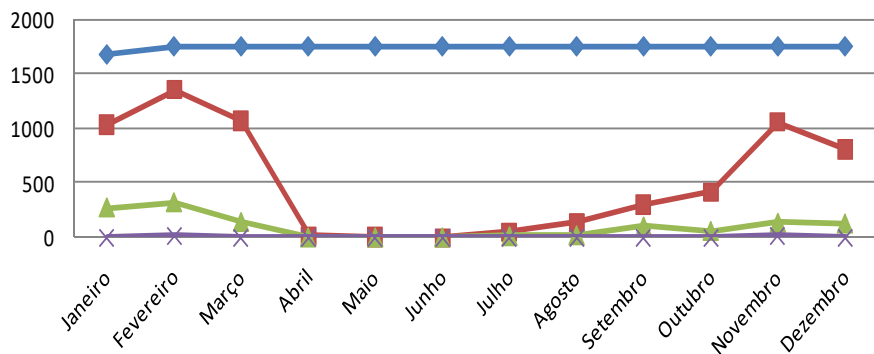
Financeiro



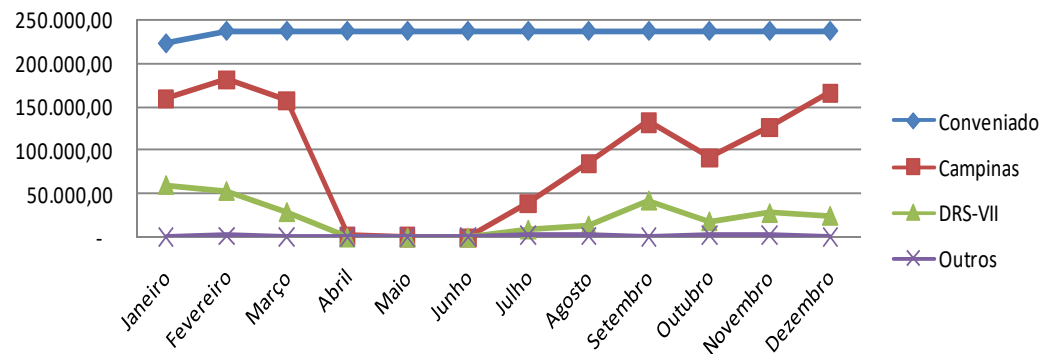
PREFEITURA MUNICIPAL DE CAMPINAS
SECRETARIA DE SAÚDE
DEPARTAMENTO DE GESTÃO E DESENVOLVIMENTO ORGANIZACIONAL

| Reabilitação Auditiva | | | | | | | | | | | | | | | | | | |
|-----------------------|-------------------|-------------------|-------------------|-----------------|-----------------|-------------|------------------|-------------------|-------------------|-------------------|-------------------|-------------------|------------|--------------|--|--|--|--|
| FÍSICO | | | | | | | | | | | | | | | | | | |
| | Janeiro | Fevereiro | Março | Abril | Maio | Junho | Julho | Agosto | Setembro | Outubro | Novembro | Dezembro | Média | Total Ano | | | | |
| Conveniado | 1.676 | 1.748 | 1.748 | 1.748 | 1.748 | 1.748 | 1.748 | 1.748 | 1.748 | 1.748 | 1.748 | 1.748 | 1.742 | 20.904 | | | | |
| Total | 1.307 100% | 1.679 128% | 1.210 93% | 12 1% | 2 0% | 0 0% | 66 5% | 161 12% | 400 31% | 477 36% | 1.196 92% | 928 71% | 620 | 7.438 | | | | |
| Campinas | 1.029 78,7% | 1.345 102,9% | 1.063 81,3% | 12 0,9% | 2 0,2% | 0 0,0% | 52 4,0% | 140 10,7% | 301 23,0% | 414 31,7% | 1.052 80,5% | 802 61,4% | 518 | 6.212 | | | | |
| DRS-VII | 270 20,7% | 316 24,2% | 139 10,6% | 0 0,0% | 0 0,0% | 0 0,0% | 11 0,8% | 19 1,5% | 99 7,6% | 59 4,5% | 132 10,1% | 125 9,6% | 98 | 1.170 | | | | |
| Outros | 8 0,6% | 18 1,4% | 8 0,6% | 0 0,0% | 0 0,0% | 0 0,0% | 3 0,2% | 2 0,2% | 0 0,0% | 4 0,3% | 12 0,9% | 1 0,1% | 5 | 56 | | | | |
| FINANCEIRO | | | | | | | | | | | | | | | | | | |
| | Janeiro | Fevereiro | Março | Abril | Maio | Junho | Julho | Agosto | Setembro | Outubro | Novembro | Dezembro | Média | Total Ano | | | | |
| Conveniado | 221.959,78 | 236.157,03 | 236.157,03 | 236.157,03 | 236.157,03 | 236.157,03 | 236.157,03 | 236.157,03 | 236.157,03 | 236.157,03 | 236.157,03 | 236.157,03 | 234.973,93 | 2.819.687,11 | | | | |
| Total | 219.982,94 | 235.485,65 | 187.053,97 | 2.564,81 | 1.050,00 | - | 49.300,00 | 100.234,08 | 174.337,38 | 113.321,26 | 156.625,58 | 190.260,20 | 119.184,66 | 1.430.215,87 | | | | |
| Campinas | 160.011,96 | 181.087,87 | 157.860,62 | 2.564,81 | 1.050,00 | - | 38.425,00 | 85.084,08 | 132.348,93 | 92.125,38 | 127.125,29 | 165.606,36 | 95.274,19 | 1.143.290,30 | | | | |
| DRS-VII | 59.734,14 | 52.910,69 | 28.937,93 | - | - | - | 8.950,00 | 13.750,00 | 41.988,45 | 18.449,20 | 27.743,76 | 24.645,09 | 23.092,44 | 277.109,26 | | | | |
| Outros | 236,84 | 1.487,09 | 255,42 | - | - | - | 1.925,00 | 1.400,00 | - | 2.746,68 | 1.756,53 | 8,75 | 818,03 | 9.816,31 | | | | |

Físico

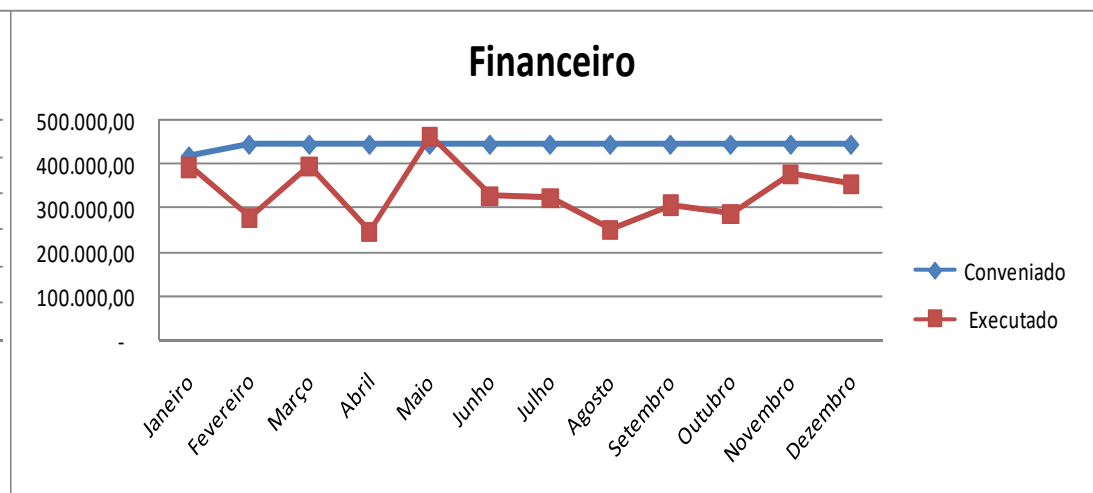
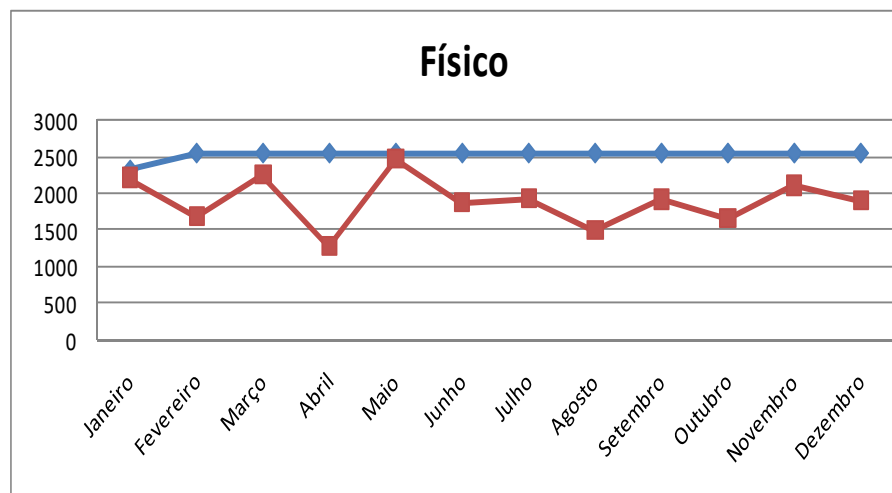


Financeiro



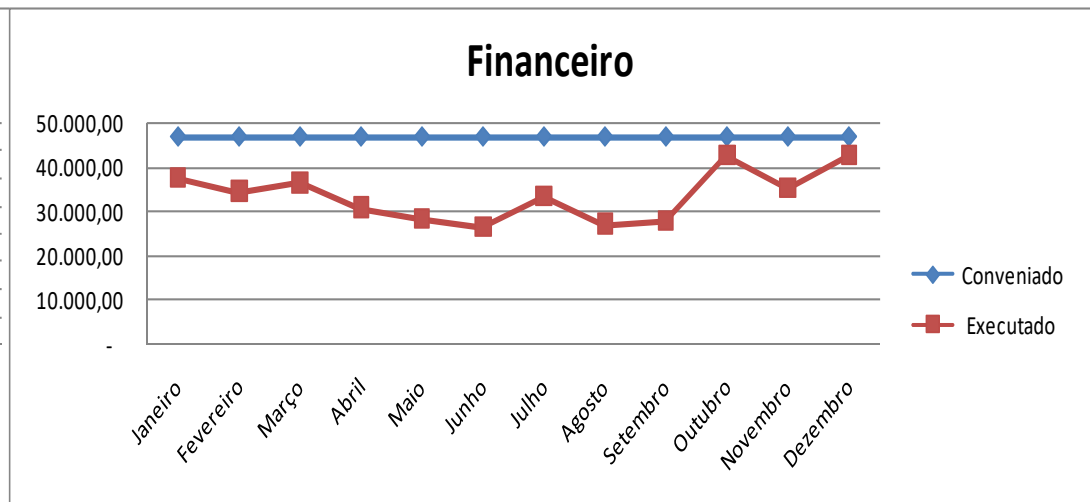
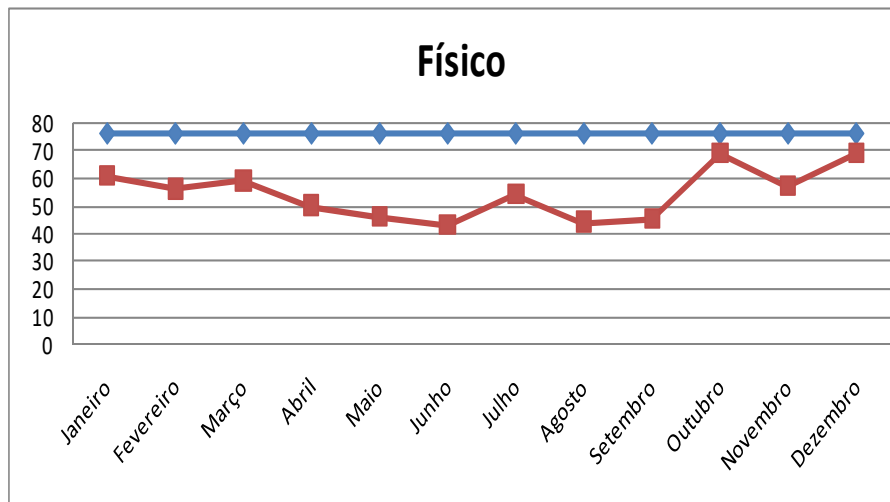
PREFEITURA MUNICIPAL DE CAMPINAS
SECRETARIA DE SAÚDE
DEPARTAMENTO DE GESTÃO E DESENVOLVIMENTO ORGANIZACIONAL

| Diagnósticos de Alta Complexidade | | | | | | | | | | | | | | |
|-----------------------------------|------------|------------|------------|------------|------------|------------|------------|------------|------------|------------|------------|------------|------------|--------------|
| FÍSICO | | | | | | | | | | | | | | |
| | Janeiro | Fevereiro | Março | Abril | Maio | Junho | Julho | Agosto | Setembro | Outubro | Novembro | Dezembro | Média | Total Ano |
| Conveniado | 2.333 | 2.560 | 2.560 | 2.560 | 2.560 | 2.560 | 2.560 | 2.560 | 2.560 | 2.560 | 2.560 | 2.560 | 2.541 | 30.493 |
| Executado | 2.222 | 1.697 | 2.262 | 1.284 | 2.481 | 1.888 | 1.936 | 1.497 | 1.925 | 1.673 | 2.117 | 1.906 | 1.907 | 22.888 |
| % | 95% | 66% | 88% | 50% | 97% | 74% | 76% | 58% | 75% | 65% | 83% | 74% | 75,06% | 75,06% |
| FINANCEIRO | | | | | | | | | | | | | | |
| | Janeiro | Fevereiro | Março | Abril | Maio | Junho | Julho | Agosto | Setembro | Outubro | Novembro | Dezembro | Média | Total Ano |
| Conveniado | 419.218,49 | 446.187,07 | 446.187,07 | 446.187,07 | 446.187,07 | 446.187,07 | 446.187,07 | 446.187,07 | 446.187,07 | 446.187,07 | 446.187,07 | 446.187,07 | 443.939,69 | 5.327.276,26 |
| Executado | 395.631,97 | 280.227,98 | 397.226,24 | 248.514,54 | 464.562,44 | 330.241,89 | 325.859,10 | 251.739,95 | 308.591,74 | 288.385,57 | 379.612,75 | 356.001,64 | 335.549,65 | 4.026.595,81 |
| % | 94% | 63% | 89% | 56% | 104% | 74% | 73% | 56% | 69% | 65% | 85% | 80% | 75,58% | 75,58% |



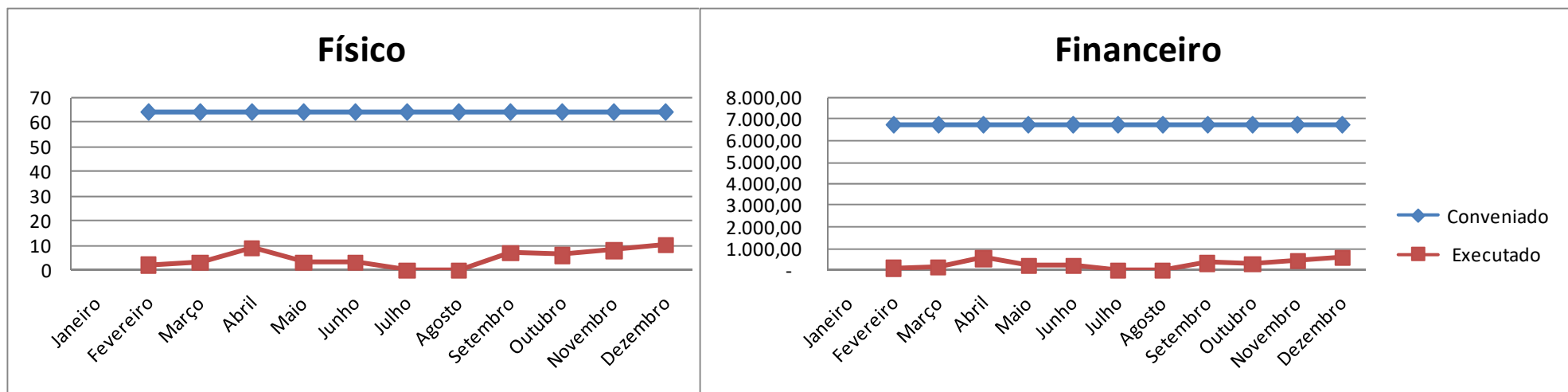
PREFEITURA MUNICIPAL DE CAMPINAS
SECRETARIA DE SAÚDE
DEPARTAMENTO DE GESTÃO E DESENVOLVIMENTO ORGANIZACIONAL

| Cateterismo | | | | | | | | | | | | | | |
|-------------|-----------|-----------|-----------|-----------|-----------|-----------|-----------|-----------|-----------|-----------|-----------|-----------|-----------|------------|
| FÍSICO | | | | | | | | | | | | | | |
| | Janeiro | Fevereiro | Março | Abril | Maió | Junho | Julho | Agosto | Setembro | Outubro | Novembro | Dezembro | Média | Total Ano |
| Conveniado | 76 | 76 | 76 | 76 | 76 | 76 | 76 | 76 | 76 | 76 | 76 | 76 | 76 | 912 |
| Executado | 61 | 56 | 59 | 50 | 46 | 43 | 54 | 44 | 45 | 69 | 57 | 69 | 54 | 653 |
| % | 80% | 74% | 78% | 66% | 61% | 57% | 71% | 58% | 59% | 91% | 75% | 91% | 71,60% | 71,60% |
| FINANCEIRO | | | | | | | | | | | | | | |
| | Janeiro | Fevereiro | Março | Abril | Maió | Junho | Julho | Agosto | Setembro | Outubro | Novembro | Dezembro | Média | Total Ano |
| Conveniado | 46.757,72 | 46.757,72 | 46.757,72 | 46.757,72 | 46.757,72 | 46.757,72 | 46.757,72 | 46.757,72 | 46.757,72 | 46.757,72 | 46.757,72 | 46.757,72 | 46.757,72 | 561.092,64 |
| Executado | 37.497,92 | 34.424,32 | 36.268,48 | 30.736,00 | 28.277,12 | 26.432,96 | 33.194,88 | 27.047,68 | 27.662,40 | 42.415,68 | 35.039,04 | 42.415,68 | 33.451,01 | 401.412,16 |
| % | 80% | 74% | 78% | 66% | 60% | 57% | 71% | 58% | 59% | 91% | 75% | 91% | 71,54% | 71,54% |



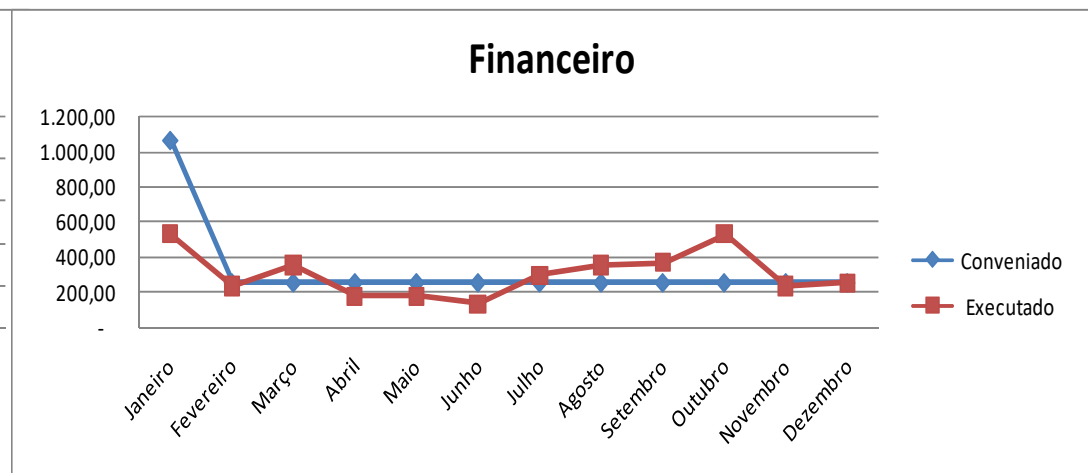
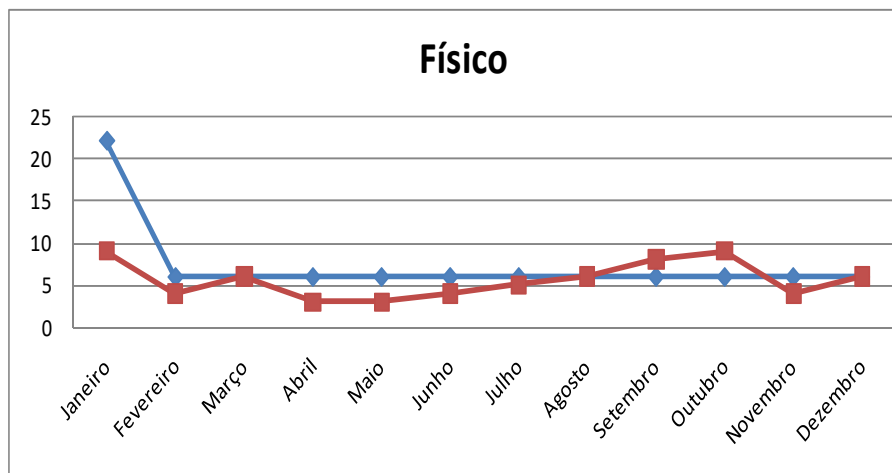
PREFEITURA MUNICIPAL DE CAMPINAS
SECRETARIA DE SAÚDE
DEPARTAMENTO DE GESTÃO E DESENVOLVIMENTO ORGANIZACIONAL

| Implante Coclear | | | | | | | | | | | | | | |
|------------------|---------|-----------|----------|----------|----------|----------|----------|----------|----------|----------|----------|----------|----------|-----------|
| FÍSICO | | | | | | | | | | | | | | |
| | Janeiro | Fevereiro | Março | Abril | Maiο | Junho | Julho | Agosto | Setembro | Outubro | Novembro | Dezembro | Média | Total Ano |
| Conveniado | | 64 | 64 | 64 | 64 | 64 | 64 | 64 | 64 | 64 | 64 | 64 | 64 | 704 |
| Executado | | 2 | 3 | 9 | 3 | 3 | 0 | 0 | 7 | 6 | 8 | 10 | 5 | 51 |
| % | | 3% | 5% | 14% | 5% | 5% | 0% | 0% | 11% | 9% | 13% | 16% | 7,24% | 7,24% |
| FINANCEIRO | | | | | | | | | | | | | | |
| | Janeiro | Fevereiro | Março | Abril | Maiο | Junho | Julho | Agosto | Setembro | Outubro | Novembro | Dezembro | Média | Total Ano |
| Conveniado | | 6.715,29 | 6.715,29 | 6.715,29 | 6.715,29 | 6.715,29 | 6.715,29 | 6.715,29 | 6.715,29 | 6.715,29 | 6.715,29 | 6.715,29 | 6.715,29 | 73.868,19 |
| Executado | | 93,12 | 139,68 | 523,79 | 186,29 | 186,29 | - | - | 324,15 | 278,18 | 417,94 | 557,64 | 246,10 | 2.707,08 |
| % | | 1% | 2% | 8% | 3% | 3% | 0% | 0% | 5% | 4% | 6% | 8% | 3,66% | 3,66% |



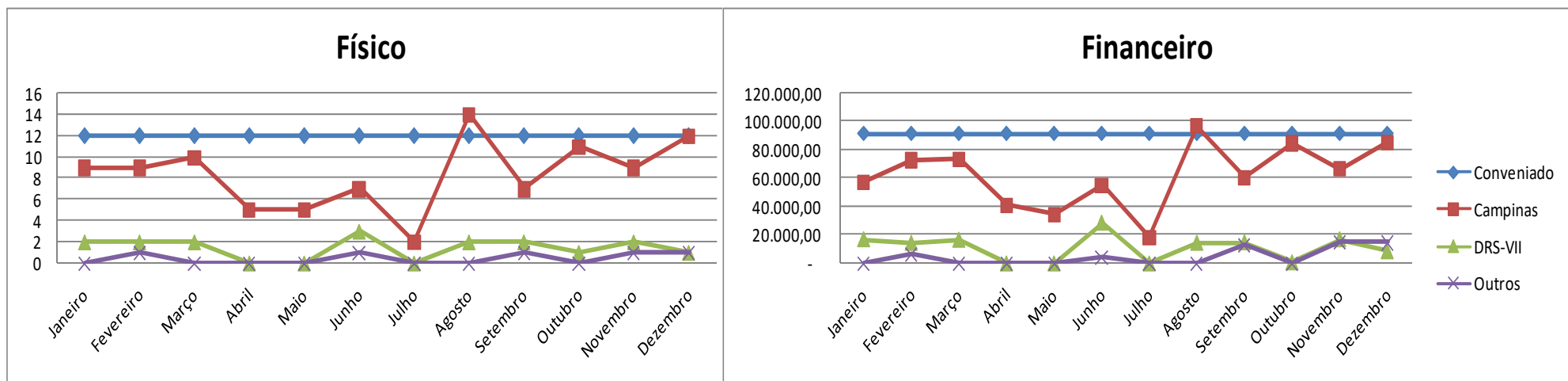
PREFEITURA MUNICIPAL DE CAMPINAS
SECRETARIA DE SAÚDE
DEPARTAMENTO DE GESTÃO E DESENVOLVIMENTO ORGANIZACIONAL

| Outros Exames Especializados | | | | | | | | | | | | | | |
|------------------------------|----------|-----------|--------|--------|--------|--------|--------|--------|----------|---------|----------|----------|--------|-----------|
| FÍSICO | | | | | | | | | | | | | | |
| | Janeiro | Fevereiro | Março | Abril | Maio | Junho | Julho | Agosto | Setembro | Outubro | Novembro | Dezembro | Média | Total Ano |
| Conveniado | 22 | 6 | 6 | 6 | 6 | 6 | 6 | 6 | 6 | 6 | 6 | 6 | 7 | 88 |
| Executado | 9 | 4 | 6 | 3 | 3 | 4 | 5 | 6 | 8 | 9 | 4 | 6 | 6 | 67 |
| % | 41% | 67% | 100% | 50% | 50% | 67% | 83% | 100% | 133% | 150% | 67% | 100% | 76,14% | 76,14% |
| FINANCEIRO | | | | | | | | | | | | | | |
| | Janeiro | Fevereiro | Março | Abril | Maio | Junho | Julho | Agosto | Setembro | Outubro | Novembro | Dezembro | Média | Total Ano |
| Conveniado | 1.062,53 | 250,62 | 250,62 | 250,62 | 250,62 | 250,62 | 250,62 | 250,62 | 250,62 | 250,62 | 250,62 | 250,62 | 318,28 | 3.819,35 |
| Executado | 527,49 | 234,44 | 351,66 | 175,83 | 175,83 | 133,40 | 293,05 | 351,66 | 367,84 | 527,49 | 234,44 | 250,62 | 301,98 | 3.623,75 |
| % | 50% | 94% | 140% | 70% | 70% | 53% | 117% | 140% | 147% | 210% | 94% | 100% | 94,88% | 94,88% |



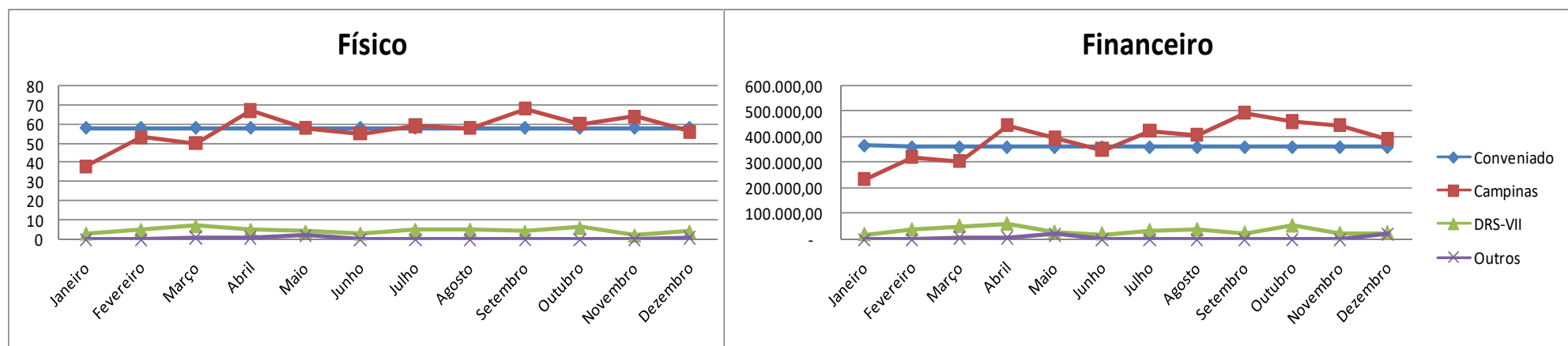
PREFEITURA MUNICIPAL DE CAMPINAS
SECRETARIA DE SAÚDE
DEPARTAMENTO DE GESTÃO E DESENVOLVIMENTO ORGANIZACIONAL

| Implante de Marcapasso | | | | | | | | | | | | | | |
|------------------------|------------------|------------------|------------------|------------------|------------------|------------------|------------------|-------------------|------------------|------------------|------------------|-------------------|-----------|--------------|
| FÍSICO | | | | | | | | | | | | | | |
| | Janeiro | Fevereiro | Março | Abril | Maio | Junho | Julho | Agosto | Setembro | Outubro | Novembro | Dezembro | Média | Total Ano |
| Conveniado | 12 | 12 | 12 | 12 | 12 | 12 | 12 | 12 | 12 | 12 | 12 | 12 | 12 | 144 |
| Total | 11 100% | 12 100% | 12 100% | 5 100% | 5 100% | 11 100% | 2 100% | 16 100% | 10 100% | 12 100% | 12 100% | 14 100% | 10 | 122 |
| Campinas | 9 81,8% | 9 75,0% | 10 83,3% | 5 100,0% | 5 100,0% | 7 63,6% | 2 100,0% | 14 87,5% | 7 70,0% | 11 91,7% | 9 75,0% | 12 85,7% | 8 | 100 |
| DRS-VII | 2 18,2% | 2 16,7% | 2 16,7% | 0 0,0% | 0 0,0% | 3 27,3% | 0 0,0% | 2 12,5% | 2 20,0% | 1 8,3% | 2 16,7% | 1 7,1% | 1 | 17 |
| Outros | 0 0,0% | 1 8,3% | 0 0,0% | 0 0,0% | 0 0,0% | 1 9,1% | 0 0,0% | 0 0,0% | 1 10,0% | 0 0,0% | 1 8,3% | 1 7,1% | 0 | 5 |
| FINANCEIRO | | | | | | | | | | | | | | |
| | Janeiro | Fevereiro | Março | Abril | Maio | Junho | Julho | Agosto | Setembro | Outubro | Novembro | Dezembro | Média | Total Ano |
| Conveniado | 91.429,44 | 91.429,44 | 91.429,44 | 91.429,44 | 91.429,44 | 91.429,44 | 91.429,44 | 91.429,44 | 91.429,44 | 91.429,44 | 91.429,44 | 91.429,44 | 91.429,44 | 1.097.153,28 |
| Total | 74.254,80 | 93.368,63 | 90.132,52 | 41.159,35 | 34.315,97 | 88.393,02 | 18.350,47 | 111.321,08 | 88.115,34 | 85.424,77 | 98.887,72 | 108.550,90 | 77.689,55 | 932.274,57 |
| Campinas | 57.308,49 | 72.919,35 | 73.604,89 | 41.159,35 | 34.315,97 | 55.223,76 | 18.350,47 | 96.900,53 | 60.445,01 | 84.679,86 | 66.853,02 | 85.498,39 | 62.271,59 | 747.259,09 |
| DRS-VII | 16.946,31 | 14.394,88 | 16.527,63 | - | - | 28.492,17 | - | 14.420,55 | 14.793,12 | 744,91 | 16.908,30 | 8.450,15 | 10.973,17 | 131.678,02 |
| Outros | - | 6.054,40 | - | - | - | 4.677,09 | - | - | 12.877,21 | - | 15.126,40 | 14.602,36 | 0,85 | 0,85 |



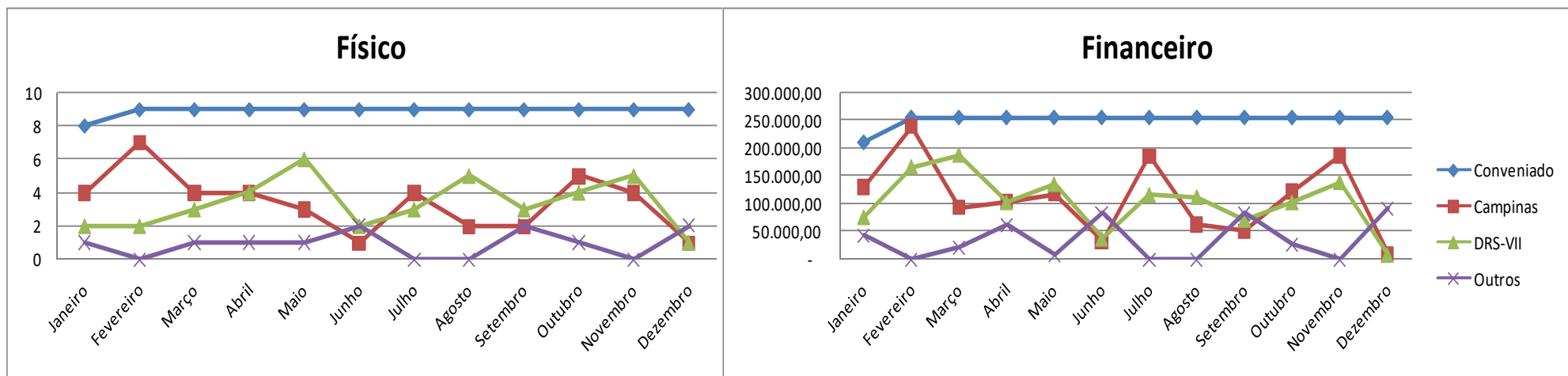
PREFEITURA MUNICIPAL DE CAMPINAS
SECRETARIA DE SAÚDE
DEPARTAMENTO DE GESTÃO E DESENVOLVIMENTO ORGANIZACIONAL

| Procedimentos Cardíacos Intervencionistas | | | | | | | | | | | | | | | | |
|---|-------------------|-------------------|-------------------|-------------------|-------------------|-------------------|-------------------|-------------------|-------------------|-------------------|-------------------|-------------------|------------|--------------|--|--|
| FÍSICO | | | | | | | | | | | | | | | | |
| | Janeiro | Fevereiro | Março | Abril | Maio | Junho | Julho | Agosto | Setembro | Outubro | Novembro | Dezembro | Média | Total Ano | | |
| Conveniado | 58 | 58 | 58 | 58 | 58 | 58 | 58 | 58 | 58 | 58 | 58 | 58 | 58 | 696 | | |
| Total | 41 100% | 58 100% | 58 100% | 73 100% | 64 100% | 58 100% | 64 100% | 63 100% | 72 100% | 66 100% | 66 100% | 61 100% | 62 | 744 | | |
| Campinas | 38 92,7% | 53 91,4% | 50 86,2% | 67 91,8% | 58 90,6% | 55 94,8% | 59 92,2% | 58 92,1% | 68 94,4% | 60 90,9% | 64 97,0% | 56 91,8% | 57 | 686 | | |
| DRS-VII | 3 7,3% | 5 8,6% | 7 12,1% | 5 6,8% | 4 6,3% | 3 5,2% | 5 7,8% | 5 7,9% | 4 5,6% | 6 9,1% | 2 3,0% | 4 6,6% | 4 | 53 | | |
| Outros | 0 0,0% | 0 0,0% | 1 1,7% | 1 1,4% | 2 3,1% | 0 0,0% | 0 0,0% | 0 0,0% | 0 0,0% | 0 0,0% | 0 0,0% | 1 1,6% | 0 | 5 | | |
| FINANCEIRO | | | | | | | | | | | | | | | | |
| | Janeiro | Fevereiro | Março | Abril | Maio | Junho | Julho | Agosto | Setembro | Outubro | Novembro | Dezembro | Média | Total Ano | | |
| Conveniado | 367.216,56 | 361.340,00 | 361.340,00 | 361.340,00 | 361.340,00 | 361.340,00 | 361.340,00 | 361.340,00 | 361.340,00 | 361.340,00 | 361.340,00 | 361.340,00 | 361.829,71 | 4.341.956,56 | | |
| Total | 254.518,02 | 357.464,07 | 363.694,71 | 511.556,87 | 440.713,07 | 372.820,02 | 457.444,82 | 444.783,32 | 519.426,28 | 513.743,11 | 469.345,21 | 438.844,35 | 428.696,15 | 5.144.353,85 | | |
| Campinas | 235.561,40 | 320.554,86 | 306.497,26 | 445.705,09 | 396.090,77 | 351.448,61 | 423.663,94 | 407.623,85 | 495.544,13 | 461.214,48 | 447.335,91 | 393.497,40 | 390.394,81 | 4.684.737,70 | | |
| DRS-VII | 18.956,62 | 36.909,21 | 50.876,91 | 59.560,60 | 27.372,61 | 21.371,41 | 33.780,88 | 37.159,47 | 23.882,15 | 52.528,63 | 22.009,30 | 25.750,13 | 34.179,83 | 410.157,92 | | |
| Outros | - | - | 6.320,54 | 6.291,18 | 17.249,69 | - | - | - | - | - | - | 19.596,82 | 1,18 | 1,18 | | |



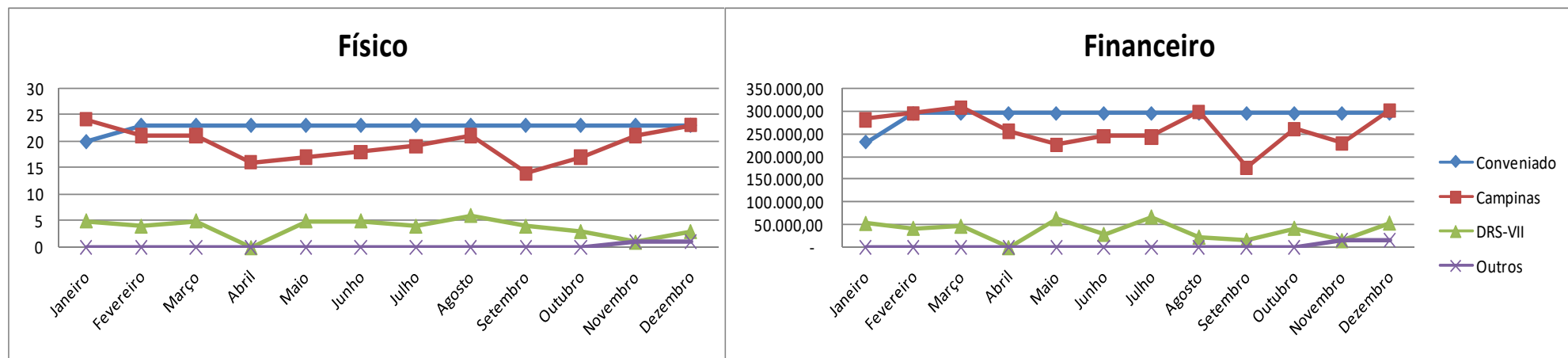
PREFEITURA MUNICIPAL DE CAMPINAS
SECRETARIA DE SAÚDE
DEPARTAMENTO DE GESTÃO E DESENVOLVIMENTO ORGANIZACIONAL

| Cirurgias Cardiovasculares Pediátricas | | | | | | | | | | | | | | | |
|--|-------------------|-------------------|-------------------|-------------------|-------------------|-------------------|-------------------|-------------------|-------------------|-------------------|-------------------|-------------------|-------------------|---------------------|--|
| FÍSICO | | | | | | | | | | | | | | | |
| | Janeiro | Fevereiro | Março | Abril | Maio | Junho | Julho | Agosto | Setembro | Outubro | Novembro | Dezembro | Média | Total Ano | |
| Conveniado | 8 | 9 | 9 | 9 | 9 | 9 | 9 | 9 | 9 | 9 | 9 | 9 | 9 | 107 | |
| Total | 7 100% | 9 100% | 8 100% | 9 100% | 10 100% | 5 100% | 7 100% | 7 100% | 7 100% | 10 100% | 9 100% | 4 100% | 8 | 92 | |
| Campinas | 4 57,1% | 7 77,8% | 4 50,0% | 4 44,4% | 3 30,0% | 1 20,0% | 4 57,1% | 2 28,6% | 2 28,6% | 5 50,0% | 4 44,4% | 1 25,0% | 3 | 41 | |
| DRS-VII | 2 28,6% | 2 22,2% | 3 37,5% | 4 44,4% | 6 60,0% | 2 40,0% | 3 42,9% | 5 71,4% | 3 42,9% | 4 40,0% | 5 55,6% | 1 25,0% | 3 | 40 | |
| Outros | 1 14,3% | 0 0,0% | 1 12,5% | 1 11,1% | 1 10,0% | 2 40,0% | 0 0,0% | 0 0,0% | 2 28,6% | 1 10,0% | 0 0,0% | 2 50,0% | 1 | 11 | |
| FINANCEIRO | | | | | | | | | | | | | | | |
| | Janeiro | Fevereiro | Março | Abril | Maio | Junho | Julho | Agosto | Setembro | Outubro | Novembro | Dezembro | Média | Total Ano | |
| Conveniado | 211.174,78 | 255.453,75 | 255.453,75 | 255.453,75 | 255.453,75 | 255.453,75 | 255.453,75 | 255.453,75 | 255.453,75 | 255.453,75 | 255.453,75 | 255.453,75 | 251.763,84 | 3.021.166,03 | |
| Total | 247.439,57 | 403.576,00 | 300.242,34 | 267.063,61 | 258.282,42 | 151.488,97 | 300.723,14 | 173.272,53 | 202.430,66 | 249.335,21 | 324.138,57 | 108.528,08 | 248.876,76 | 2.986.521,10 | |
| Campinas | 129.562,16 | 238.092,87 | 92.904,97 | 103.538,83 | 116.777,18 | 31.915,32 | 185.570,25 | 62.155,12 | 50.415,35 | 121.898,36 | 186.168,94 | 10.511,00 | 110.792,53 | 1.329.510,35 | |
| DRS-VII | 74.888,93 | 165.483,13 | 186.966,84 | 101.696,22 | 134.262,90 | 36.215,96 | 115.152,89 | 111.117,41 | 70.117,73 | 101.578,64 | 137.969,63 | 7.288,63 | 103.561,58 | 1.242.738,91 | |
| Outros | 42.988,48 | - | 20.370,53 | 61.828,56 | 7.242,34 | 83.357,69 | - | - | 81.897,58 | 25.858,21 | - | 90.728,45 | 0,99 | 0,99 | |



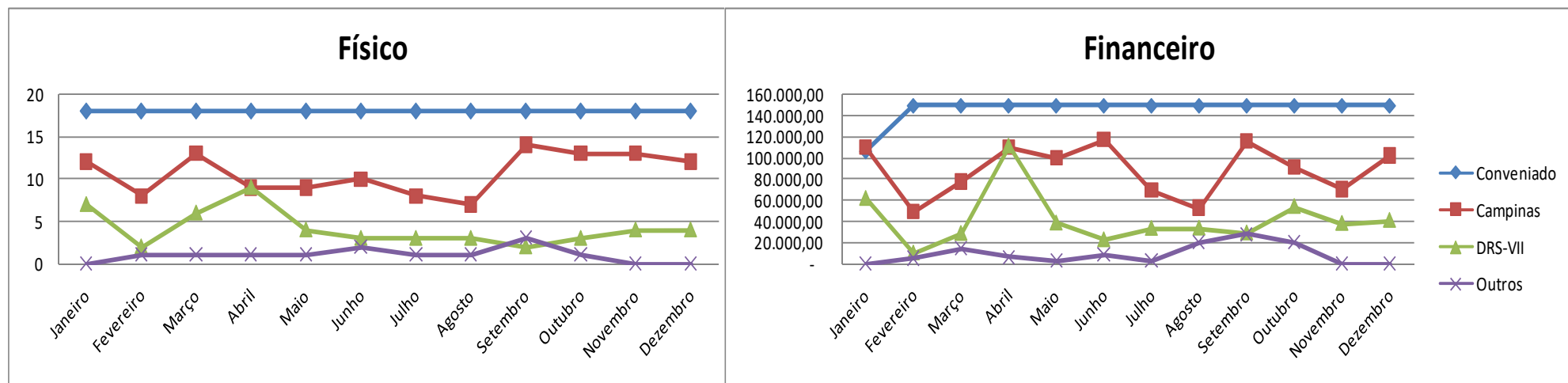
PREFEITURA MUNICIPAL DE CAMPINAS
SECRETARIA DE SAÚDE
DEPARTAMENTO DE GESTÃO E DESENVOLVIMENTO ORGANIZACIONAL

| Cirurgias Cardiovasculares Adulto | | | | | | | | | | | | | | | |
|--|-------------------|-------------------|-------------------|-------------------|-------------------|-------------------|-------------------|-------------------|-------------------|-------------------|-------------------|-------------------|------------|--------------|--|
| FÍSICO | | | | | | | | | | | | | | | |
| | Janeiro | Fevereiro | Março | Abril | Maio | Junho | Julho | Agosto | Setembro | Outubro | Novembro | Dezembro | Média | Total Ano | |
| Conveniado | 20 | 23 | 23 | 23 | 23 | 23 | 23 | 23 | 23 | 23 | 23 | 23 | 23 | 273 | |
| Total | 29 100% | 25 100% | 26 100% | 16 100% | 22 100% | 23 100% | 23 100% | 27 100% | 18 100% | 20 100% | 23 100% | 27 100% | 23 | 279 | |
| Campinas | 24 82,8% | 21 84,0% | 21 80,8% | 16 100,0% | 17 77,3% | 18 78,3% | 19 82,6% | 21 77,8% | 14 77,8% | 17 85,0% | 21 91,3% | 23 85,2% | 19 | 232 | |
| DRS-VII | 5 17,2% | 4 16,0% | 5 19,2% | 0 0,0% | 5 22,7% | 5 21,7% | 4 17,4% | 6 22,2% | 4 22,2% | 3 15,0% | 1 4,3% | 3 11,1% | 4 | 45 | |
| Outros | 0 0,0% | 0 0,0% | 0 0,0% | 0 0,0% | 0 0,0% | 0 0,0% | 0 0,0% | 0 0,0% | 0 0,0% | 0 0,0% | 1 4,3% | 1 3,7% | 0 | 2 | |
| FINANCEIRO | | | | | | | | | | | | | | | |
| | Janeiro | Fevereiro | Março | Abril | Maio | Junho | Julho | Agosto | Setembro | Outubro | Novembro | Dezembro | Média | Total Ano | |
| Conveniado | 231.008,00 | 295.302,29 | 295.302,29 | 295.302,29 | 295.302,29 | 295.302,29 | 295.302,29 | 295.302,29 | 295.302,29 | 295.302,29 | 295.302,29 | 295.302,29 | 289.944,43 | 3.479.333,19 | |
| Total | 333.323,12 | 336.898,16 | 353.422,60 | 255.504,28 | 288.513,52 | 273.765,83 | 309.107,66 | 320.246,02 | 191.111,49 | 301.970,64 | 258.866,67 | 369.566,86 | 299.358,07 | 3.592.296,85 | |
| Campinas | 281.494,65 | 295.491,08 | 307.648,09 | 255.504,28 | 226.395,87 | 245.427,64 | 243.327,18 | 297.723,34 | 175.347,05 | 260.465,32 | 229.355,32 | 300.710,21 | 259.907,50 | 3.118.890,03 | |
| DRS-VII | 51.828,47 | 41.407,08 | 45.774,51 | - | 62.117,65 | 28.338,19 | 65.780,48 | 22.522,68 | 15.764,44 | 41.505,32 | 14.857,98 | 52.723,29 | 36.885,01 | 442.620,09 | |
| Outros | - | - | - | - | - | - | - | - | - | - | 14.653,37 | 16.133,36 | 1,03 | 1,03 | |



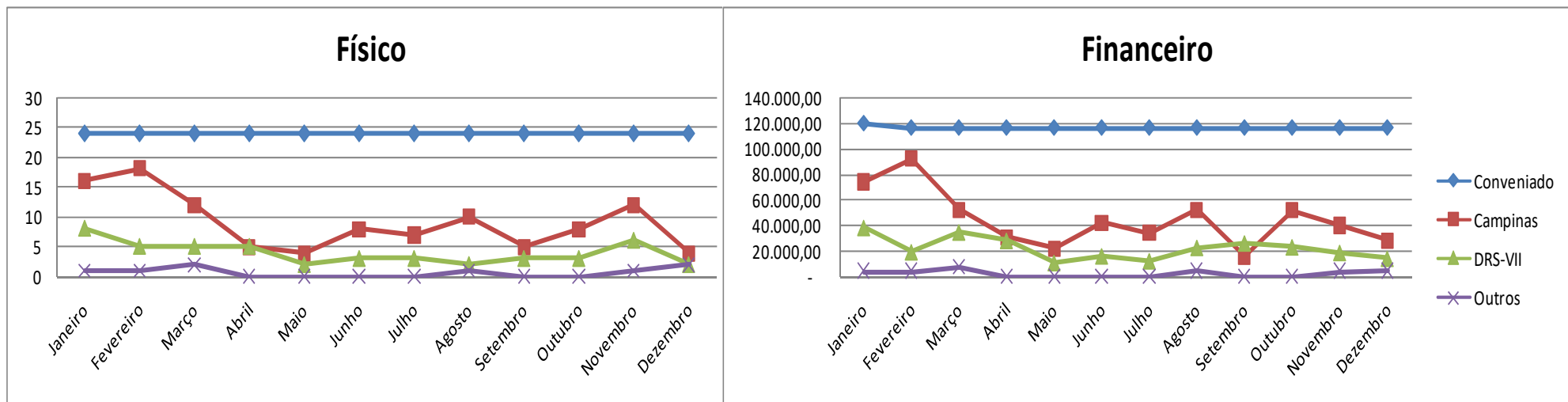
PREFEITURA MUNICIPAL DE CAMPINAS
SECRETARIA DE SAÚDE
DEPARTAMENTO DE GESTÃO E DESENVOLVIMENTO ORGANIZACIONAL

| Cirurgias do Sistema Nervoso Central e Periférico | | | | | | | | | | | | | | | | |
|---|-------------------|------------------|-------------------|-------------------|-------------------|-------------------|-------------------|-------------------|-------------------|-------------------|-------------------|-------------------|------------|--------------|--|--|
| FÍSICO | | | | | | | | | | | | | | | | |
| | Janeiro | Fevereiro | Março | Abril | Maiο | Junho | Julho | Agosto | Setembro | Outubro | Novembro | Dezembro | Média | Total Ano | | |
| Conveniado | 18 | 18 | 18 | 18 | 18 | 18 | 18 | 18 | 18 | 18 | 18 | 18 | 18 | 216 | | |
| Total | 19 100% | 11 100% | 20 100% | 19 100% | 14 100% | 15 100% | 12 100% | 11 100% | 19 100% | 17 100% | 17 100% | 16 100% | 16 | 190 | | |
| Campinas | 12 63,2% | 8 72,7% | 13 65,0% | 9 47,4% | 9 64,3% | 10 66,7% | 8 66,7% | 7 63,6% | 14 73,7% | 13 76,5% | 13 76,5% | 12 75,0% | 11 | 128 | | |
| DRS-VII | 7 36,8% | 2 18,2% | 6 30,0% | 9 47,4% | 4 28,6% | 3 20,0% | 3 25,0% | 3 27,3% | 2 10,5% | 3 17,6% | 4 23,5% | 4 25,0% | 4 | 50 | | |
| Outros | 0 0,0% | 1 9,1% | 1 5,0% | 1 5,3% | 1 7,1% | 2 13,3% | 1 8,3% | 1 9,1% | 3 15,8% | 1 5,9% | 0 0,0% | 0 0,0% | 1 | 12 | | |
| FINANCEIRO | | | | | | | | | | | | | | | | |
| | Janeiro | Fevereiro | Março | Abril | Maiο | Junho | Julho | Agosto | Setembro | Outubro | Novembro | Dezembro | Média | Total Ano | | |
| Conveniado | 105.860,70 | 149.424,66 | 149.424,66 | 149.424,66 | 149.424,66 | 149.424,66 | 149.424,66 | 149.424,66 | 149.424,66 | 149.424,66 | 149.424,66 | 149.424,66 | 145.794,33 | 1.749.531,96 | | |
| Total | 171.249,96 | 64.511,48 | 120.156,31 | 227.187,69 | 140.784,46 | 147.703,57 | 104.861,72 | 106.200,98 | 172.598,71 | 164.666,67 | 108.269,22 | 142.747,94 | 139.244,89 | 1.670.938,71 | | |
| Campinas | 109.490,30 | 49.308,60 | 77.439,49 | 109.741,59 | 99.389,42 | 116.683,56 | 68.923,13 | 52.504,73 | 115.556,46 | 90.488,00 | 70.126,23 | 101.737,81 | 88.449,11 | 1.061.389,32 | | |
| DRS-VII | 61.759,66 | 10.146,74 | 28.614,83 | 111.134,43 | 38.476,45 | 22.675,68 | 33.399,82 | 33.621,98 | 29.119,51 | 54.104,40 | 38.142,99 | 41.010,13 | 41.850,55 | 502.206,62 | | |
| Outros | - | 5.056,14 | 14.101,99 | 6.311,67 | 2.918,59 | 8.344,33 | 2.538,77 | 20.074,27 | 27.922,74 | 20.074,27 | - | - | 0,96 | 0,96 | | |



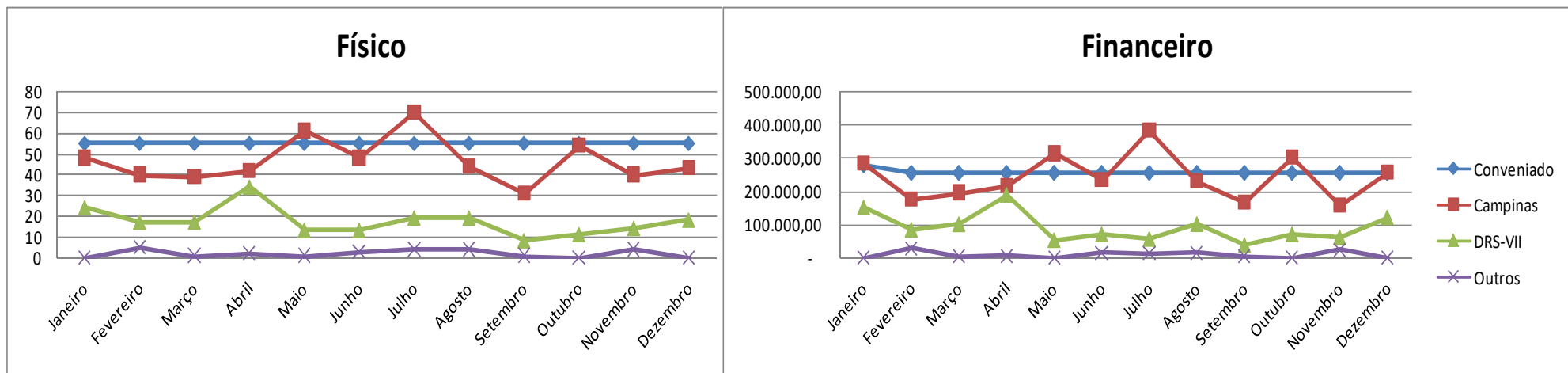
PREFEITURA MUNICIPAL DE CAMPINAS
SECRETARIA DE SAÚDE
DEPARTAMENTO DE GESTÃO E DESENVOLVIMENTO ORGANIZACIONAL

| Cirurgias do Sistema Osteomuscular | | | | | | | | | | | | | | |
|------------------------------------|-------------------|-------------------|------------------|------------------|------------------|------------------|------------------|------------------|------------------|------------------|------------------|------------------|------------|--------------|
| FÍSICO | | | | | | | | | | | | | | |
| | Janeiro | Fevereiro | Março | Abril | Maio | Junho | Julho | Agosto | Setembro | Outubro | Novembro | Dezembro | Média | Total Ano |
| Conveniado | 24 | 24 | 24 | 24 | 24 | 24 | 24 | 24 | 24 | 24 | 24 | 24 | 24 | 288 |
| Total | 25 100% | 24 100% | 19 100% | 10 100% | 6 100% | 11 100% | 10 100% | 13 100% | 8 100% | 11 100% | 19 100% | 8 100% | 14 | 164 |
| Campinas | 16 64,0% | 18 75,0% | 12 63,2% | 5 50,0% | 4 66,7% | 8 72,7% | 7 70,0% | 10 76,9% | 5 62,5% | 8 72,7% | 12 63,2% | 4 50,0% | 9 | 109 |
| DRS-VII | 8 32,0% | 5 20,8% | 5 26,3% | 5 50,0% | 2 33,3% | 3 27,3% | 3 30,0% | 2 15,4% | 3 37,5% | 3 27,3% | 6 31,6% | 2 25,0% | 4 | 47 |
| Outros | 1 4,0% | 1 4,2% | 2 10,5% | 0 0,0% | 0 0,0% | 0 0,0% | 0 0,0% | 1 7,7% | 0 0,0% | 0 0,0% | 1 5,3% | 2 25,0% | 1 | 8 |
| FINANCEIRO | | | | | | | | | | | | | | |
| | Janeiro | Fevereiro | Março | Abril | Maio | Junho | Julho | Agosto | Setembro | Outubro | Novembro | Dezembro | Média | Total Ano |
| Conveniado | 119.505,36 | 116.056,80 | 116.056,80 | 116.056,80 | 116.056,80 | 116.056,80 | 116.056,80 | 116.056,80 | 116.056,80 | 116.056,80 | 116.056,80 | 116.056,80 | 116.344,18 | 1.396.130,16 |
| Total | 116.027,38 | 114.829,71 | 93.914,02 | 58.607,83 | 32.801,90 | 58.011,45 | 46.239,35 | 78.741,33 | 41.940,12 | 74.723,21 | 62.859,10 | 46.457,05 | 68.762,70 | 825.152,45 |
| Campinas | 73.857,64 | 91.799,19 | 52.377,60 | 30.745,75 | 22.405,33 | 42.330,71 | 34.386,73 | 52.184,37 | 16.096,74 | 51.923,70 | 40.443,71 | 28.505,21 | 44.754,72 | 537.056,68 |
| DRS-VII | 38.065,93 | 18.923,35 | 34.486,45 | 27.862,08 | 10.396,57 | 15.680,74 | 11.852,62 | 22.344,50 | 25.843,38 | 22.799,51 | 18.384,88 | 13.763,25 | 21.700,27 | 260.403,26 |
| Outros | 4.103,81 | 4.107,17 | 7.049,97 | - | - | - | - | 4.212,46 | - | - | 4.030,51 | 4.188,59 | 0,59 | 0,59 |



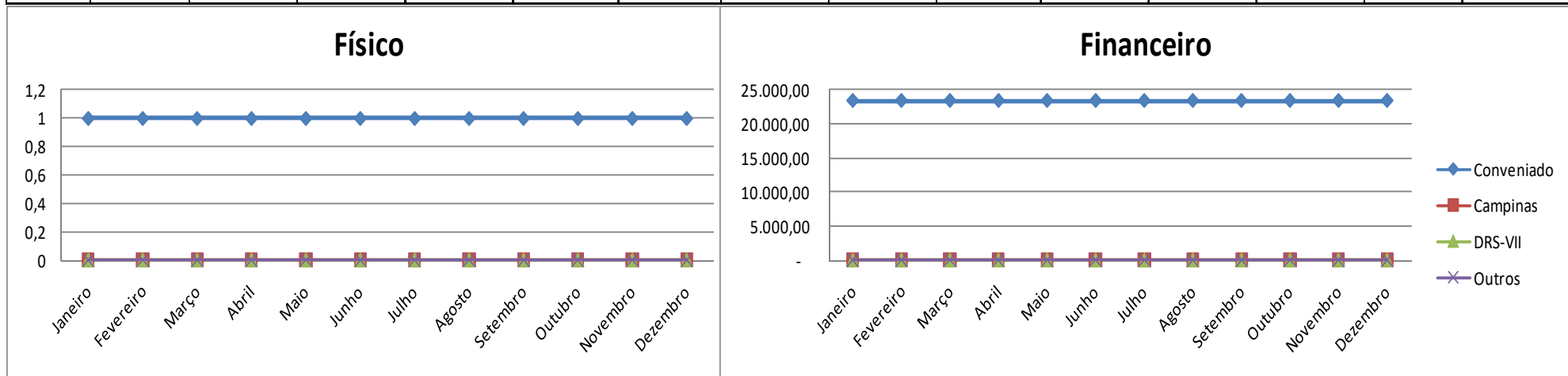
PREFEITURA MUNICIPAL DE CAMPINAS
SECRETARIA DE SAÚDE
DEPARTAMENTO DE GESTÃO E DESENVOLVIMENTO ORGANIZACIONAL

| Cirurgias Oncológicas | | | | | | | | | | | | | | | |
|------------------------------|-------------------|-------------------|-------------------|-------------------|-------------------|-------------------|-------------------|-------------------|-------------------|-------------------|-------------------|-------------------|------------|--------------|--|
| FÍSICO | | | | | | | | | | | | | | | |
| | Janeiro | Fevereiro | Março | Abril | Maio | Junho | Julho | Agosto | Setembro | Outubro | Novembro | Dezembro | Média | Total Ano | |
| Conveniado | 55 | 55 | 55 | 55 | 55 | 55 | 55 | 55 | 55 | 55 | 55 | 55 | 55 | 660 | |
| Total | 72 100% | 62 100% | 57 100% | 78 100% | 75 100% | 64 100% | 93 100% | 67 100% | 40 100% | 65 100% | 58 100% | 61 100% | 66 | 792 | |
| Campinas | 48 66,7% | 40 64,5% | 39 68,4% | 42 53,8% | 61 81,3% | 48 75,0% | 70 75,3% | 44 65,7% | 31 77,5% | 54 83,1% | 40 69,0% | 43 70,5% | 47 | 560 | |
| DRS-VII | 24 33,3% | 17 27,4% | 17 29,8% | 34 43,6% | 13 17,3% | 13 20,3% | 19 20,4% | 19 28,4% | 8 20,0% | 11 16,9% | 14 24,1% | 18 29,5% | 17 | 207 | |
| Outros | 0 0,0% | 5 8,1% | 1 1,8% | 2 2,6% | 1 1,3% | 3 4,7% | 4 4,3% | 4 6,0% | 1 2,5% | 0 0,0% | 4 6,9% | 0 0,0% | 2 | 25 | |
| FINANCEIRO | | | | | | | | | | | | | | | |
| | Janeiro | Fevereiro | Março | Abril | Maio | Junho | Julho | Agosto | Setembro | Outubro | Novembro | Dezembro | Média | Total Ano | |
| Conveniado | 277.213,20 | 254.987,70 | 254.987,70 | 254.987,70 | 254.987,70 | 254.987,70 | 254.987,70 | 254.987,70 | 254.987,70 | 254.987,70 | 254.987,70 | 254.987,70 | 256.839,83 | 3.082.077,90 | |
| Total | 431.048,76 | 286.401,00 | 297.034,07 | 410.156,82 | 365.761,40 | 318.830,34 | 450.125,14 | 342.302,25 | 208.575,24 | 370.134,56 | 240.975,77 | 376.465,02 | 341.484,20 | 4.097.810,37 | |
| Campinas | 281.918,54 | 175.007,53 | 194.954,46 | 216.571,71 | 312.571,90 | 234.670,88 | 382.439,87 | 228.172,50 | 166.617,19 | 300.857,13 | 157.039,82 | 256.595,79 | 242.284,78 | 2.907.417,32 | |
| DRS-VII | 149.130,22 | 83.088,91 | 99.275,49 | 186.942,71 | 51.917,00 | 69.155,82 | 55.580,85 | 99.622,56 | 37.094,27 | 69.277,43 | 59.813,63 | 119.869,23 | 90.064,01 | 1.080.768,12 | |
| Outros | - | 28.304,56 | 2.804,12 | 6.642,40 | 1.272,50 | 15.003,64 | 12.104,42 | 14.507,19 | 4.863,78 | - | 24.122,32 | - | 1,33 | 1,33 | |



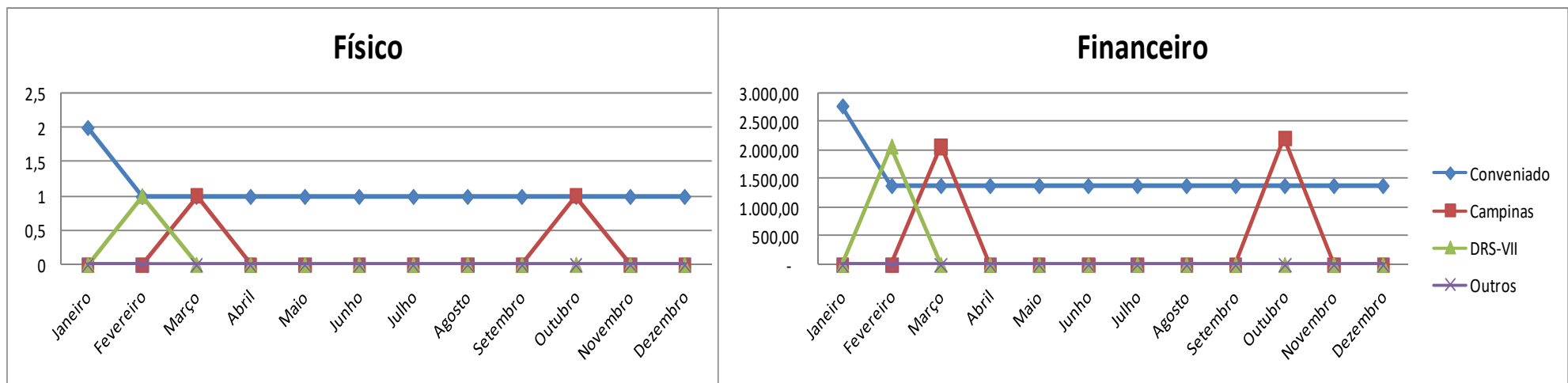
PREFEITURA MUNICIPAL DE CAMPINAS
SECRETARIA DE SAÚDE
DEPARTAMENTO DE GESTÃO E DESENVOLVIMENTO ORGANIZACIONAL

| Transplante Renal - Internação | | | | | | | | | | | | | | |
|--------------------------------|-----------|-----------|-----------|-----------|-----------|-----------|-----------|-----------|-----------|-----------|-----------|-----------|-----------|------------|
| FÍSICO | | | | | | | | | | | | | | |
| | Janeiro | Fevereiro | Março | Abril | Maió | Junho | Julho | Agosto | Setembro | Outubro | Novembro | Dezembro | Média | Total Ano |
| Conveniado | 1 | 1 | 1 | 1 | 1 | 1 | 1 | 1 | 1 | 1 | 1 | 1 | 1 | 12 |
| Total | 0 | 0 | 0 | 0 | 0 | 0 | 0 | 0 | 0 | 0 | 0 | 0 | 0 | 0 |
| Campinas | 0 | 0 | 0 | 0 | 0 | 0 | 0 | 0 | 0 | 0 | 0 | 0 | 0 | 0 |
| DRS-VII | 0 | 0 | 0 | 0 | 0 | 0 | 0 | 0 | 0 | 0 | 0 | 0 | 0 | 0 |
| Outros | 0 | 0 | 0 | 0 | 0 | 0 | 0 | 0 | 0 | 0 | 0 | 0 | 0 | 0 |
| FINANCEIRO | | | | | | | | | | | | | | |
| | Janeiro | Fevereiro | Março | Abril | Maió | Junho | Julho | Agosto | Setembro | Outubro | Novembro | Dezembro | Média | Total Ano |
| Conveniado | 23.362,42 | 23.362,42 | 23.362,42 | 23.362,42 | 23.362,42 | 23.362,42 | 23.362,42 | 23.362,42 | 23.362,42 | 23.362,42 | 23.362,42 | 23.362,42 | 23.362,42 | 280.349,04 |
| Total | - | - | - | - | - | - | - | - | - | - | - | - | - | - |
| Campinas | - | - | - | - | - | - | - | - | - | - | - | - | - | - |
| DRS-VII | - | - | - | - | - | - | - | - | - | - | - | - | - | - |
| Outros | - | - | - | - | - | - | - | - | - | - | - | - | - | - |



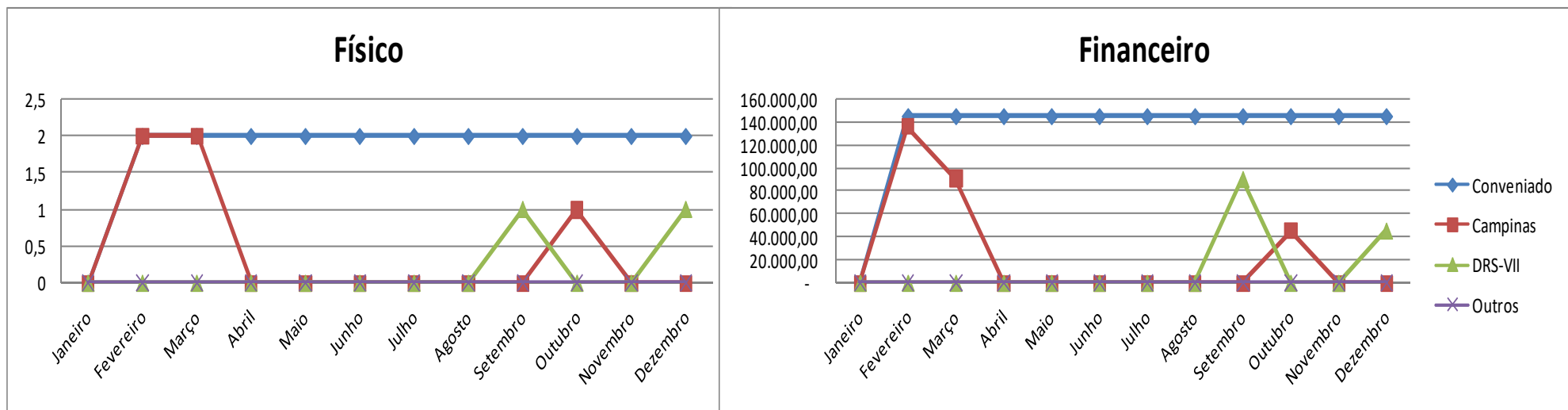
PREFEITURA MUNICIPAL DE CAMPINAS
SECRETARIA DE SAÚDE
DEPARTAMENTO DE GESTÃO E DESENVOLVIMENTO ORGANIZACIONAL

| Transplante de Córnea - Internação | | | | | | | | | | | | | | |
|------------------------------------|-------------|-----------------|-----------------|-------------|-------------|-------------|-------------|-------------|-------------|-----------------|-------------|-------------|----------|-----------|
| FÍSICO | | | | | | | | | | | | | | |
| | Janeiro | Fevereiro | Março | Abril | Maio | Junho | Julho | Agosto | Setembro | Outubro | Novembro | Dezembro | Média | Total Ano |
| Conveniado | 2 | 1 | 1 | 1 | 1 | 1 | 1 | 1 | 1 | 1 | 1 | 1 | 1 | 13 |
| Total | 0 0% | 1 6% | 1 6% | 0 0% | 0 0% | 0 0% | 0 0% | 0 0% | 0 0% | 1 3% | 0 0% | 0 0% | 0 | 3 |
| Campinas | 0 0,0% | 0 0,0% | 1 5,6% | 0 0,0% | 0 0,0% | 0 0,0% | 0 0,0% | 0 0,0% | 0 0,0% | 1 2,9% | 0 0,0% | 0 0,0% | 0 | 2 |
| DRS-VII | 0 0,0% | 1 6,3% | 0 0,0% | 0 0,0% | 0 0,0% | 0 0,0% | 0 0,0% | 0 0,0% | 0 0,0% | 0 0,0% | 0 0,0% | 0 0,0% | 0 | 1 |
| Outros | 0 0,0% | 0 0,0% | 0 0,0% | 0 0,0% | 0 0,0% | 0 0,0% | 0 0,0% | 0 0,0% | 0 0,0% | 0 0,0% | 0 0,0% | 0 0,0% | 0 | 0 |
| FINANCEIRO | | | | | | | | | | | | | | |
| | Janeiro | Fevereiro | Março | Abril | Maio | Junho | Julho | Agosto | Setembro | Outubro | Novembro | Dezembro | Média | Total Ano |
| Conveniado | 2.776,00 | 1.388,00 | 1.388,00 | 1.388,00 | 1.388,00 | 1.388,00 | 1.388,00 | 1.388,00 | 1.388,00 | 1.388,00 | 1.388,00 | 1.388,00 | 1.503,67 | 18.044,00 |
| Total | - | 2.070,00 | 2.070,00 | - | - | - | - | - | - | 2.214,00 | - | - | 529,50 | 6.354,00 |
| Campinas | - | - | 2.070,00 | - | - | - | - | - | - | 2.214,00 | - | - | 357,00 | 4.284,00 |
| DRS-VII | - | 2.070,00 | - | - | - | - | - | - | - | - | - | - | 172,50 | 2.070,00 |
| Outros | - | - | - | - | - | - | - | - | - | - | - | - | - | - |



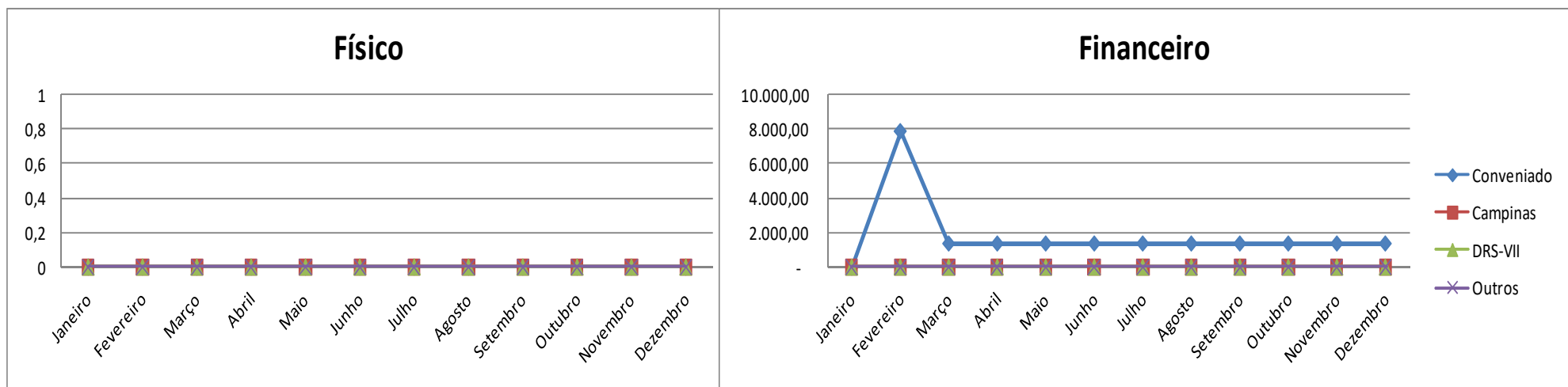
PREFEITURA MUNICIPAL DE CAMPINAS
SECRETARIA DE SAÚDE
DEPARTAMENTO DE GESTÃO E DESENVOLVIMENTO ORGANIZACIONAL

| Cirurgia de Implante Coclear Uni / Bilateral | | | | | | | | | | | | | | |
|--|-------------|-------------------|------------------|-------------|-------------|-------------|-------------|-------------|------------------|------------------|-------------|------------------|------------|--------------|
| FÍSICO | | | | | | | | | | | | | | |
| | Janeiro | Fevereiro | Março | Abril | Maio | Junho | Julho | Agosto | Setembro | Outubro | Novembro | Dezembro | Média | Total Ano |
| Conveniado | 0 | 2 | 2 | 2 | 2 | 2 | 2 | 2 | 2 | 2 | 2 | 2 | 2 | 22 |
| Total | 0 0% | 2 13% | 2 11% | 0 0% | 0 0% | 0 0% | 0 0% | 0 0% | 1 6% | 1 3% | 0 0% | 1 5% | 1 | 7 |
| Campinas | 0 0,0% | 2 12,5% | 2 11,1% | 0 0,0% | 0 0,0% | 0 0,0% | 0 0,0% | 0 0,0% | 0 0,0% | 0 0,0% | 1 2,9% | 0 0,0% | 0 0,0% | 5 |
| DRS-VII | 0 0,0% | 0 0,0% | 0 0,0% | 0 0,0% | 0 0,0% | 0 0,0% | 0 0,0% | 0 0,0% | 1 5,6% | 0 0,0% | 0 0,0% | 1 4,8% | 0 | 2 |
| Outros | 0 0,0% | 0 0,0% | 0 0,0% | 0 0,0% | 0 0,0% | 0 0,0% | 0 0,0% | 0 0,0% | 0 0,0% | 0 0,0% | 0 0,0% | 0 0,0% | 0 | 0 |
| FINANCEIRO | | | | | | | | | | | | | | |
| | Janeiro | Fevereiro | Março | Abril | Maio | Junho | Julho | Agosto | Setembro | Outubro | Novembro | Dezembro | Média | Total Ano |
| Conveniado | - | 145.332,24 | 145.332,24 | 145.332,24 | 145.332,24 | 145.332,24 | 145.332,24 | 145.332,24 | 145.332,24 | 145.332,24 | 145.332,24 | 145.332,24 | 133.221,22 | 1.598.654,64 |
| Total | - | 136.128,04 | 91.089,62 | - | - | - | - | - | 90.575,23 | 45.544,81 | - | 45.544,81 | 34.073,54 | 408.882,51 |
| Campinas | - | 136.128,04 | 91.089,62 | - | - | - | - | - | - | 45.544,81 | - | - | 22.730,21 | 272.762,47 |
| DRS-VII | - | - | - | - | - | - | - | - | 90.575,23 | - | - | 45.544,81 | 11.343,34 | 136.120,04 |
| Outros | - | - | - | - | - | - | - | - | - | - | - | - | - | - |



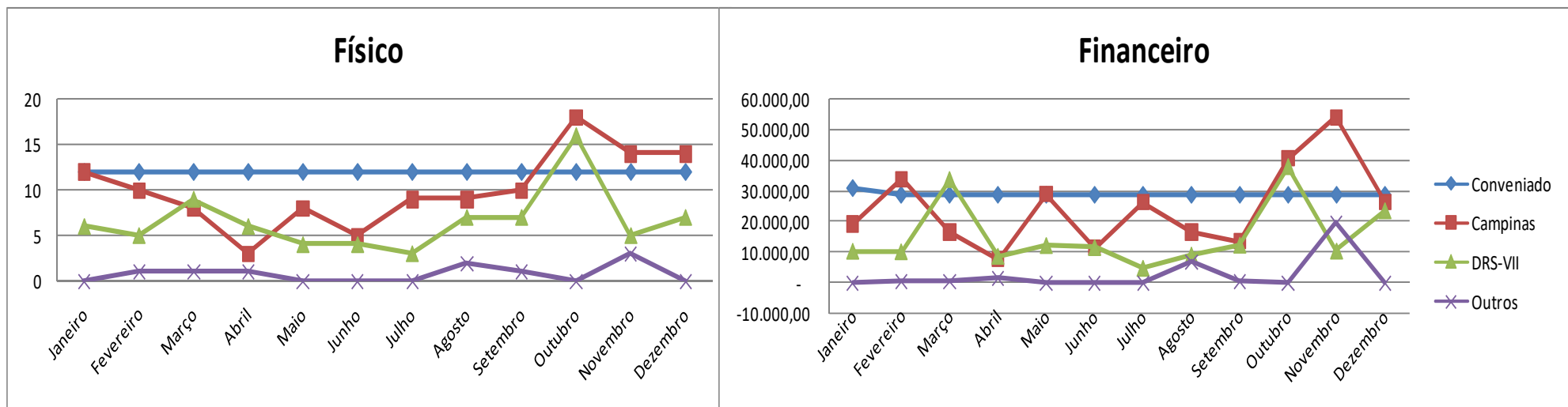
PREFEITURA MUNICIPAL DE CAMPINAS
SECRETARIA DE SAÚDE
DEPARTAMENTO DE GESTÃO E DESENVOLVIMENTO ORGANIZACIONAL

| Cirurgia de Implante Coclear Ancorada | | | | | | | | | | | | | | |
|---------------------------------------|-------------|-------------|-------------|-------------|-------------|-------------|-------------|-------------|-------------|-------------|-------------|-------------|----------|-----------|
| FÍSICO | | | | | | | | | | | | | | |
| | Janeiro | Fevereiro | Março | Abril | Maio | Junho | Julho | Agosto | Setembro | Outubro | Novembro | Dezembro | Média | Total Ano |
| Conveniado | | | | | | | | | | | | | | 0 |
| Total | 0 0% | 0 0% | 0 0% | 0 0% | 0 0% | 0 0% | 0 0% | 0 0% | 0 0% | 0 0% | 0 0% | 0 0% | 0 | 0 |
| Campinas | 0 0,0% | 0 0,0% | 0 0,0% | 0 0,0% | 0 0,0% | 0 0,0% | 0 0,0% | 0 0,0% | 0 0,0% | 0 0,0% | 0 0,0% | 0 0,0% | 0 | 0 |
| DRS-VII | 0 0,0% | 0 0,0% | 0 0,0% | 0 0,0% | 0 0,0% | 0 0,0% | 0 0,0% | 0 0,0% | 0 0,0% | 0 0,0% | 0 0,0% | 0 0,0% | 0 | 0 |
| Outros | 0 0,0% | 0 0,0% | 0 0,0% | 0 0,0% | 0 0,0% | 0 0,0% | 0 0,0% | 0 0,0% | 0 0,0% | 0 0,0% | 0 0,0% | 0 0,0% | 0 | 0 |
| FINANCEIRO | | | | | | | | | | | | | | |
| | Janeiro | Fevereiro | Março | Abril | Maio | Junho | Julho | Agosto | Setembro | Outubro | Novembro | Dezembro | Média | Total Ano |
| Conveniado | | 7.866,20 | 1.388,00 | 1.388,00 | 1.388,00 | 1.388,00 | 1.388,00 | 1.388,00 | 1.388,00 | 1.388,00 | 1.388,00 | 1.388,00 | 1.976,93 | 21.746,20 |
| Total | - | - | - | - | - | - | - | - | - | - | - | - | - | - |
| Campinas | - | - | - | - | - | - | - | - | - | - | - | - | - | - |
| DRS-VII | - | - | - | - | - | - | - | - | - | - | - | - | - | - |
| Outros | - | - | - | - | - | - | - | - | - | - | - | - | - | - |



PREFEITURA MUNICIPAL DE CAMPINAS
SECRETARIA DE SAÚDE
DEPARTAMENTO DE GESTÃO E DESENVOLVIMENTO ORGANIZACIONAL

| Outros - Alta Complexidade | | | | | | | | | | | | | | |
|----------------------------|------------------|------------------|------------------|------------------|------------------|------------------|------------------|------------------|------------------|------------------|------------------|------------------|-----------|------------|
| FÍSICO | | | | | | | | | | | | | | |
| | Janeiro | Fevereiro | Março | Abril | Maio | Junho | Julho | Agosto | Setembro | Outubro | Novembro | Dezembro | Média | Total Ano |
| Conveniado | 12 | 12 | 12 | 12 | 12 | 12 | 12 | 12 | 12 | 12 | 12 | 12 | 12 | 144 |
| Total | 18 100% | 16 100% | 18 100% | 10 100% | 12 100% | 9 100% | 12 100% | 18 100% | 18 100% | 34 100% | 22 100% | 21 100% | 17 | 208 |
| Campinas | 12 66,7% | 10 62,5% | 8 44,4% | 3 30,0% | 8 66,7% | 5 55,6% | 9 75,0% | 9 50,0% | 10 55,6% | 18 52,9% | 14 63,6% | 14 66,7% | 10 | 120 |
| DRS-VII | 6 33,3% | 5 31,3% | 9 50,0% | 6 60,0% | 4 33,3% | 4 44,4% | 3 25,0% | 7 38,9% | 7 38,9% | 16 47,1% | 5 22,7% | 7 33,3% | 7 | 79 |
| Outros | 0 0,0% | 1 6,3% | 1 5,6% | 1 10,0% | 0 0,0% | 0 0,0% | 0 0,0% | 2 11,1% | 1 5,6% | 0 0,0% | 3 13,6% | 0 0,0% | 1 | 9 |
| FINANCEIRO | | | | | | | | | | | | | | |
| | Janeiro | Fevereiro | Março | Abril | Maio | Junho | Julho | Agosto | Setembro | Outubro | Novembro | Dezembro | Média | Total Ano |
| Conveniado | 30.910,80 | 28.864,68 | 28.864,68 | 28.864,68 | 28.864,68 | 28.864,68 | 28.864,68 | 28.864,68 | 28.864,68 | 28.864,68 | 28.864,68 | 28.864,68 | 29.035,19 | 348.422,28 |
| Total | 29.611,74 | 44.482,22 | 50.683,02 | 17.890,50 | 41.251,45 | 22.968,68 | 31.153,05 | 32.481,29 | 26.472,53 | 78.530,59 | 84.052,18 | 50.073,42 | 42.470,89 | 509.650,67 |
| Campinas | 19.254,99 | 33.916,33 | 16.536,67 | 7.788,11 | 29.023,19 | 11.391,75 | 26.331,02 | 16.491,75 | 13.638,47 | 40.648,11 | 54.092,89 | 26.539,82 | 24.637,76 | 295.653,10 |
| DRS-VII | 10.356,75 | 10.194,76 | 33.682,47 | 8.719,74 | 12.228,26 | 11.576,93 | 4.822,03 | 9.122,21 | 12.334,16 | 37.882,48 | 10.423,39 | 23.533,60 | 15.406,40 | 184.876,78 |
| Outros | - | 371,13 | 463,88 | 1.382,65 | (0,00) | (0,00) | 0,00 | 6.867,33 | 499,90 | (0,00) | 19.535,90 | 0,00 | 2.426,73 | 29.120,79 |



1.2- PRODUÇÃO DO PLANO DE TRABALHO - PRÉ-FIXADO

PREFEITURA MUNICIPAL DE CAMPINAS
SECRETARIA DE SAÚDE
DEPARTAMENTO DE GESTÃO E DESENVOLVIMENTO ORGANIZACIONAL

PRESTADOR: SOCIEDADE CAMPINEIRA DE EDUCAÇÃO E INSTRUÇÃO
TERMO DE CONVÊNIO 178/16
HOSPITAL E MATERNIDADE CELSO PIERRO - CNES 208.212-8
POLICLÍNICA DO CENTRO DE CIÊNCIAS DA VIDA - CNES 344.871-1
DEMONSTRATIVO DA PRODUÇÃO PRÉ-FIXADO

Clínica Cirúrgica

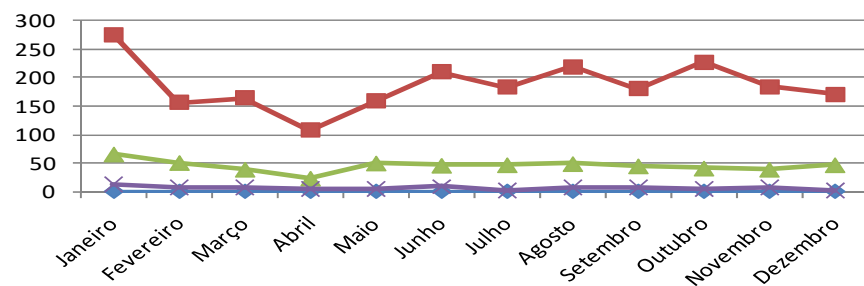
FÍSICO

| | Janeiro | Fevereiro | Março | Abril | Maio | Junho | Julho | Agosto | Setembro | Outubro | Novembro | Dezembro | Média | Total Ano |
|--------------|-----------------|-----------------|-----------------|-----------------|-----------------|-----------------|-----------------|-----------------|-----------------|-----------------|-----------------|-----------------|-------|-----------|
| Conveniado | | | | | | | | | | | | | | 0 |
| Total | 275 100% | 211 100% | 207 100% | 133 100% | 212 100% | 262 100% | 229 100% | 274 100% | 230 100% | 271 100% | 227 100% | 218 100% | 229 | 2.749 |
| Campinas | 198 72,0% | 155 73,5% | 163 78,7% | 107 80,5% | 159 75,0% | 209 79,8% | 182 79,5% | 219 79,9% | 180 78,3% | 227 83,8% | 183 80,6% | 170 78,0% | 179 | 2.152 |
| DRS-VII | 65 23,6% | 50 23,7% | 38 18,4% | 22 16,5% | 49 23,1% | 45 17,2% | 46 20,1% | 48 17,5% | 44 19,1% | 40 14,8% | 38 16,7% | 46 21,1% | 44 | 531 |
| Outros | 12 4,4% | 6 2,8% | 6 2,9% | 4 3,0% | 4 1,9% | 8 3,1% | 1 0,4% | 7 2,6% | 6 2,6% | 4 1,5% | 6 2,6% | 2 0,9% | 6 | 66 |

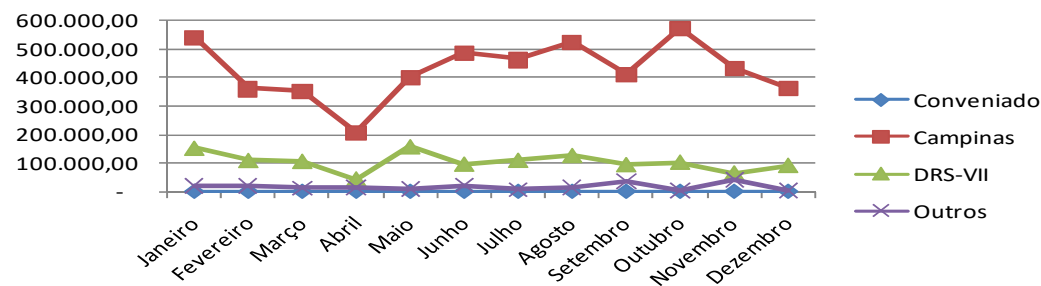
FINANCEIRO

| | Janeiro | Fevereiro | Março | Abril | Maio | Junho | Julho | Agosto | Setembro | Outubro | Novembro | Dezembro | Média | Total Ano |
|--------------|-------------------|-------------------|-------------------|-------------------|-------------------|-------------------|-------------------|-------------------|-------------------|-------------------|-------------------|-------------------|------------|--------------|
| Conveniado | | | | | | | | | | | | | | - |
| Total | 537.917,41 | 485.373,90 | 465.082,02 | 260.295,69 | 563.390,06 | 599.875,37 | 575.345,69 | 666.124,28 | 537.582,16 | 678.064,50 | 534.959,74 | 454.157,36 | 529.847,35 | 6.358.168,18 |
| Campinas | 365.875,26 | 358.178,66 | 348.352,45 | 204.691,13 | 398.085,59 | 483.048,79 | 460.425,20 | 524.235,53 | 408.387,46 | 570.595,59 | 430.661,52 | 360.567,01 | 409.425,35 | 4.913.104,19 |
| DRS-VII | 152.290,94 | 108.147,91 | 105.128,68 | 41.730,46 | 157.717,00 | 95.036,93 | 108.974,88 | 126.084,63 | 93.281,52 | 102.216,20 | 63.269,73 | 90.695,96 | 103.714,57 | 1.244.574,84 |
| Outros | 19.751,21 | 19.047,33 | 11.600,89 | 13.874,10 | 7.587,47 | 21.789,65 | 5.945,61 | 15.804,12 | 35.913,18 | 5.252,71 | 41.028,49 | 2.894,39 | 16.707,43 | 200.489,15 |

Físico

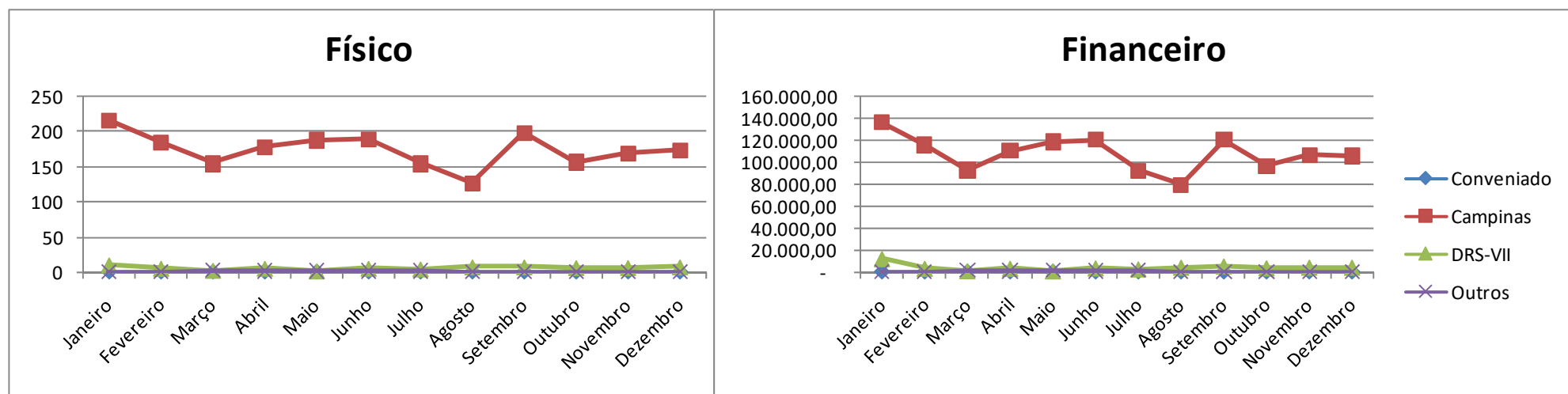


Financeiro



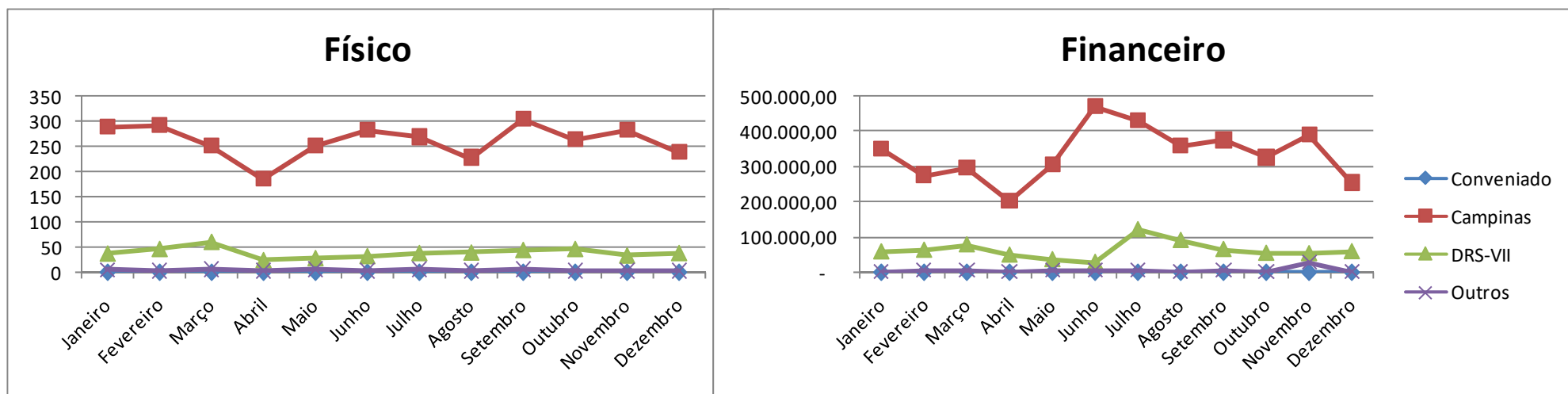
PREFEITURA MUNICIPAL DE CAMPINAS
SECRETARIA DE SAÚDE
DEPARTAMENTO DE GESTÃO E DESENVOLVIMENTO ORGANIZACIONAL

| Gineco / Obstetrícia | | | | | | | | | | | | | | | | |
|-----------------------------|-------------------|-------------------|------------------|-------------------|-------------------|-------------------|------------------|------------------|-------------------|-------------------|-------------------|-------------------|------------|--------------|---|--|
| FÍSICO | | | | | | | | | | | | | | | | |
| | Janeiro | Fevereiro | Março | Abril | Maio | Junho | Julho | Agosto | Setembro | Outubro | Novembro | Dezembro | Média | Total Ano | | |
| Conveniado | | | | | | | | | | | | | | | 0 | |
| Total | 216 100% | 190 100% | 159 100% | 184 100% | 190 100% | 195 100% | 160 100% | 134 100% | 206 100% | 163 100% | 175 100% | 180 100% | 179 | 2.152 | | |
| Campinas | 206 95,4% | 185 97,4% | 155 97,5% | 178 96,7% | 188 98,9% | 189 96,9% | 155 96,9% | 127 94,8% | 199 96,6% | 157 96,3% | 169 96,6% | 173 96,1% | 173 | 2.081 | | |
| DRS-VII | 10 4,6% | 5 2,6% | 2 1,3% | 5 2,7% | 1 0,5% | 5 2,6% | 4 2,5% | 7 5,2% | 7 3,4% | 6 3,7% | 6 3,4% | 7 3,9% | 5 | 65 | | |
| Outros | 0 0,0% | 0 0,0% | 2 1,3% | 1 0,5% | 1 0,5% | 1 0,5% | 1 0,6% | 0 0,0% | 0 0,0% | 0 0,0% | 0 0,0% | 0 0,0% | 1 | 6 | | |
| FINANCEIRO | | | | | | | | | | | | | | | | |
| | Janeiro | Fevereiro | Março | Abril | Maio | Junho | Julho | Agosto | Setembro | Outubro | Novembro | Dezembro | Média | Total Ano | | |
| Conveniado | | | | | | | | | | | | | | - | | |
| Total | 135.900,21 | 118.780,02 | 94.264,29 | 114.053,25 | 119.968,15 | 124.093,69 | 95.685,12 | 83.456,83 | 125.431,91 | 100.194,80 | 110.536,18 | 109.930,41 | 111.024,57 | 1.332.294,86 | | |
| Campinas | 123.913,60 | 115.667,68 | 92.518,59 | 110.192,86 | 118.452,45 | 120.077,61 | 92.343,80 | 79.339,97 | 120.224,30 | 96.601,87 | 106.347,86 | 105.736,05 | 106.784,72 | 1.281.416,64 | | |
| DRS-VII | 11.986,61 | 3.112,34 | 858,38 | 3.153,41 | 772,02 | 3.454,51 | 2.575,93 | 4.116,86 | 5.207,61 | 3.592,93 | 4.188,32 | 4.194,36 | 3.934,44 | 47.213,28 | | |
| Outros | - | - | 887,32 | 706,98 | 743,68 | 561,57 | 765,39 | - | - | - | - | - | 305,41 | 3.664,94 | | |



PREFEITURA MUNICIPAL DE CAMPINAS
SECRETARIA DE SAÚDE
DEPARTAMENTO DE GESTÃO E DESENVOLVIMENTO ORGANIZACIONAL

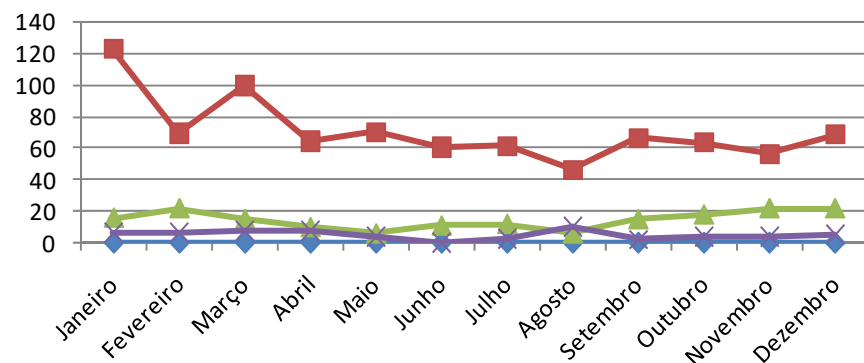
| Clínica Médica | | | | | | | | | | | | | | | | |
|-----------------------|-------------------|-------------------|-------------------|-------------------|-------------------|-------------------|-------------------|-------------------|-------------------|-------------------|-------------------|-------------------|------------|--------------|---|--|
| FÍSICO | | | | | | | | | | | | | | | | |
| | Janeiro | Fevereiro | Março | Abril | Maio | Junho | Julho | Agosto | Setembro | Outubro | Novembro | Dezembro | Média | Total Ano | | |
| Conveniado | | | | | | | | | | | | | | | 0 | |
| Total | 289 100% | 342 100% | 316 100% | 213 100% | 284 100% | 318 100% | 313 100% | 269 100% | 355 100% | 312 100% | 319 100% | 280 100% | 301 | 3.610 | | |
| Campinas | 248 85,8% | 293 85,7% | 251 79,4% | 186 87,3% | 251 88,4% | 283 89,0% | 269 85,9% | 228 84,8% | 305 85,9% | 264 84,6% | 283 88,7% | 240 85,7% | 258 | 3.101 | | |
| DRS-VII | 37 12,8% | 46 13,5% | 60 19,0% | 24 11,3% | 28 9,9% | 32 10,1% | 38 12,1% | 39 14,5% | 44 12,4% | 46 14,7% | 33 10,3% | 38 13,6% | 39 | 465 | | |
| Outros | 4 1,4% | 3 0,9% | 5 1,6% | 3 1,4% | 5 1,8% | 3 0,9% | 6 1,9% | 2 0,7% | 6 1,7% | 2 0,6% | 3 0,9% | 2 0,7% | 4 | 44 | | |
| FINANCEIRO | | | | | | | | | | | | | | | | |
| | Janeiro | Fevereiro | Março | Abril | Maio | Junho | Julho | Agosto | Setembro | Outubro | Novembro | Dezembro | Média | Total Ano | | |
| Conveniado | | | | | | | | | | | | | | - | | |
| Total | 350.003,78 | 343.192,58 | 377.635,70 | 252.289,46 | 347.030,15 | 502.570,67 | 557.531,66 | 450.315,91 | 445.587,67 | 380.653,36 | 470.117,66 | 315.139,35 | 399.339,00 | 4.792.067,95 | | |
| Campinas | 289.148,80 | 275.224,91 | 295.334,39 | 202.496,81 | 306.082,17 | 469.640,47 | 430.680,82 | 357.554,77 | 374.621,03 | 325.434,97 | 388.985,41 | 253.875,80 | 330.756,70 | 3.969.080,35 | | |
| DRS-VII | 57.868,41 | 62.597,91 | 78.038,33 | 48.671,83 | 35.590,47 | 28.009,29 | 121.213,62 | 90.451,42 | 64.698,65 | 53.924,83 | 52.758,81 | 58.410,34 | 62.686,16 | 752.233,91 | | |
| Outros | 2.986,57 | 5.369,76 | 4.262,98 | 1.120,82 | 5.357,51 | 4.920,91 | 5.637,22 | 2.309,72 | 6.267,99 | 1.293,56 | 28.373,44 | 2.853,21 | 5.896,14 | 70.753,69 | | |



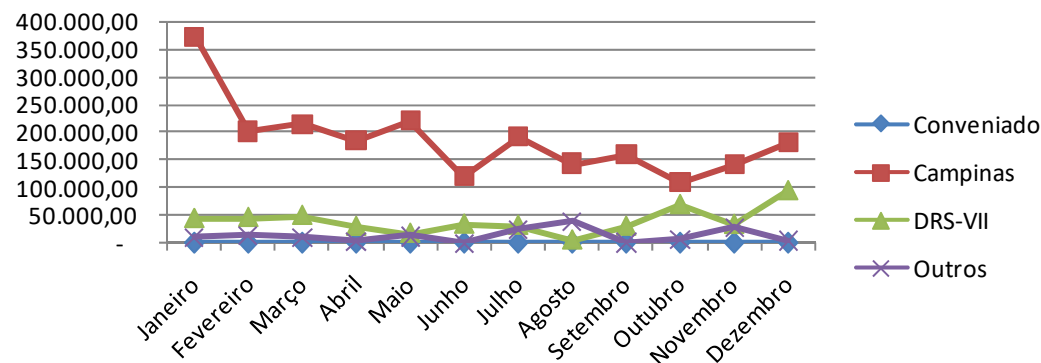
PREFEITURA MUNICIPAL DE CAMPINAS
SECRETARIA DE SAÚDE
DEPARTAMENTO DE GESTÃO E DESENVOLVIMENTO ORGANIZACIONAL

| Pediatria | | | | | | | | | | | | | | | | | | | | | | | | | | |
|-------------------|-------------------|-------------------|-------------------|-------------------|-------------------|-------------------|-------------------|-------------------|-------------------|-------------------|-------------------|-------------------|------------|--------------|-----------|-------|-----------|-------|-----------|-------|-----------|-------|-----------|-------|-------|-----------|
| FÍSICO | | | | | | | | | | | | | | | | | | | | | | | | | | |
| | Janeiro | | Fevereiro | | Março | | Abril | | Maio | | Junho | | Julho | | Agosto | | Setembro | | Outubro | | Novembro | | Dezembro | | Média | Total Ano |
| Conveniado | | | | | | | | | | | | | | | | | | | | | | | | | | |
| Total | 122 | 100% | 97 | 100% | 121 | 100% | 81 | 100% | 80 | 100% | 71 | 100% | 76 | 100% | 62 | 100% | 83 | 100% | 85 | 100% | 82 | 100% | 95 | 100% | 88 | 1.055 |
| Campinas | 100 | 82,0% | 69 | 71,1% | 99 | 81,8% | 64 | 79,0% | 70 | 87,5% | 60 | 84,5% | 61 | 80,3% | 46 | 74,2% | 66 | 79,5% | 63 | 74,1% | 56 | 68,3% | 68 | 71,6% | 69 | 822 |
| DRS-VII | 16 | 13,1% | 22 | 22,7% | 15 | 12,4% | 10 | 12,3% | 6 | 7,5% | 11 | 15,5% | 12 | 15,8% | 6 | 9,7% | 15 | 18,1% | 18 | 21,2% | 22 | 26,8% | 22 | 23,2% | 15 | 175 |
| Outros | 6 | 4,9% | 6 | 6,2% | 7 | 5,8% | 7 | 8,6% | 4 | 5,0% | 0 | 0,0% | 3 | 3,9% | 10 | 16,1% | 2 | 2,4% | 4 | 4,7% | 4 | 4,9% | 5 | 5,3% | 5 | 58 |
| FINANCEIRO | | | | | | | | | | | | | | | | | | | | | | | | | | |
| | Janeiro | | Fevereiro | | Março | | Abril | | Maio | | Junho | | Julho | | Agosto | | Setembro | | Outubro | | Novembro | | Dezembro | | Média | Total Ano |
| Conveniado | | | | | | | | | | | | | | | | | | | | | | | | | | |
| Total | 371.685,29 | 259.496,41 | 274.356,03 | 217.254,54 | 249.919,46 | 153.394,58 | 246.973,87 | 186.973,95 | 191.997,00 | 185.109,92 | 203.868,50 | 281.426,31 | 235.204,66 | 2.822.455,86 | | | | | | | | | | | | |
| Campinas | 318.253,98 | 200.546,25 | 213.990,59 | 185.092,81 | 219.977,66 | 119.419,38 | 190.467,38 | 142.541,36 | 159.960,24 | 109.088,90 | 140.215,85 | 181.375,68 | 181.744,17 | 2.180.930,08 | | | | | | | | | | | | |
| DRS-VII | 44.197,63 | 46.194,74 | 49.977,95 | 29.968,94 | 17.461,85 | 33.975,20 | 31.891,93 | 5.244,38 | 30.291,71 | 69.602,10 | 33.587,57 | 94.902,39 | 40.608,03 | 487.296,39 | | | | | | | | | | | | |
| Outros | 9.233,68 | 12.755,42 | 10.387,49 | 2.192,79 | 12.479,95 | - | 24.614,56 | 39.188,21 | 1.745,05 | 6.418,92 | 30.065,08 | 5.148,24 | 12.852,45 | 154.229,39 | | | | | | | | | | | | |

Físico

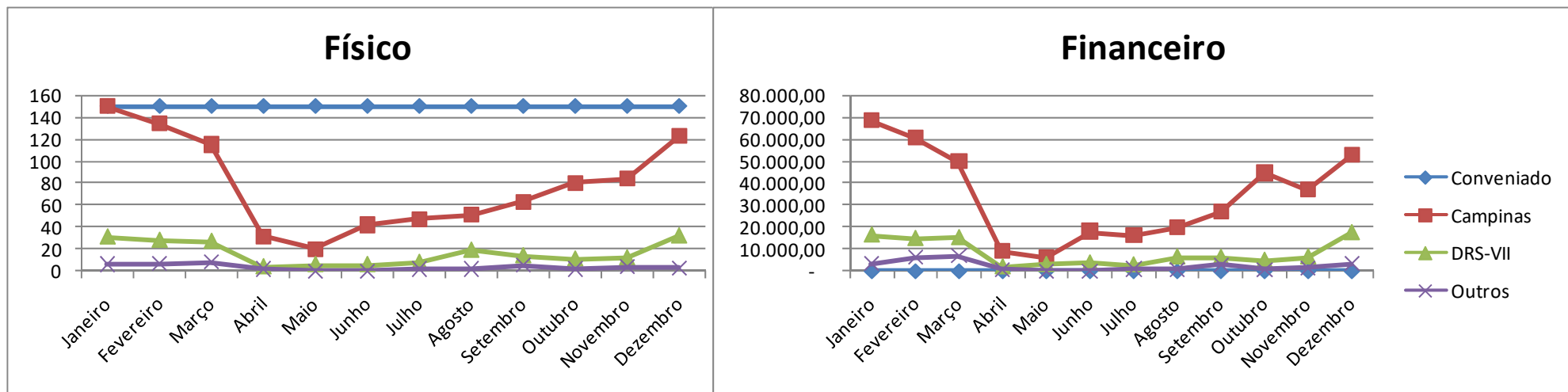


Financeiro



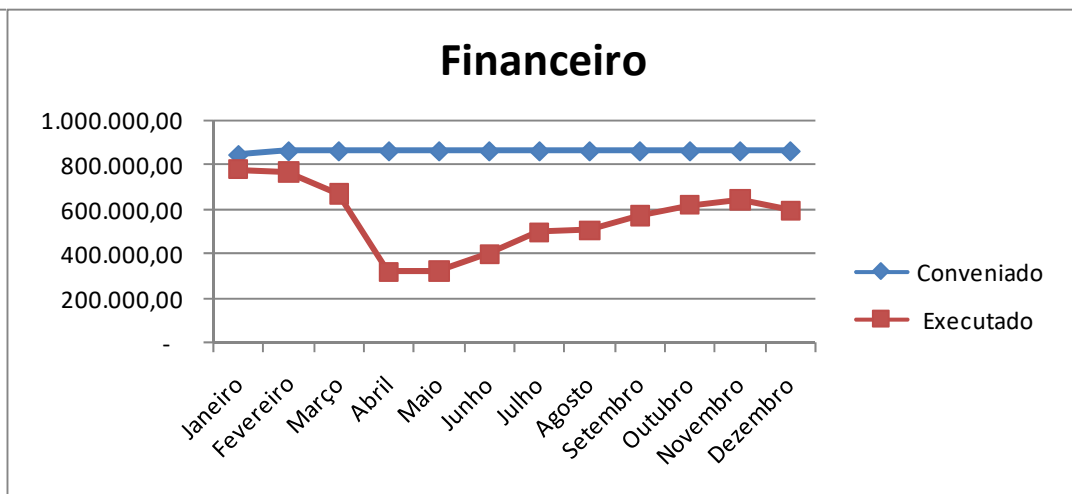
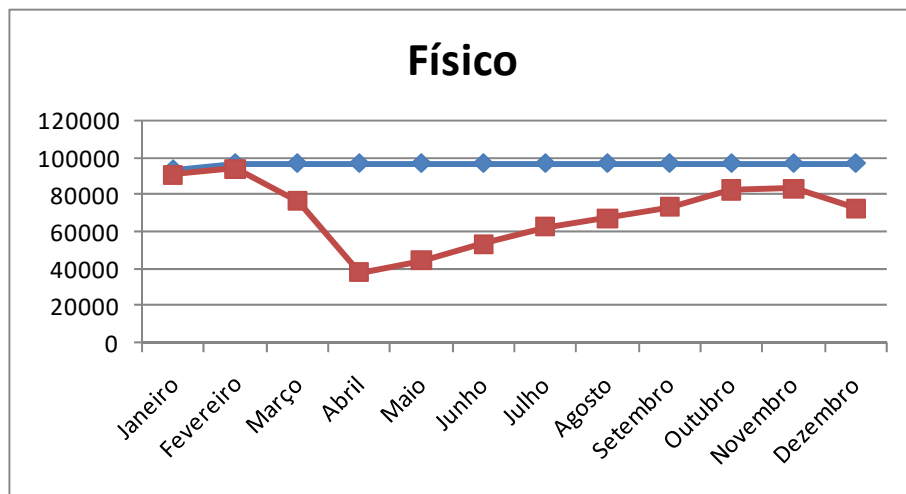
PREFEITURA MUNICIPAL DE CAMPINAS
SECRETARIA DE SAÚDE
DEPARTAMENTO DE GESTÃO E DESENVOLVIMENTO ORGANIZACIONAL

| Hospital Dia - Cirúrgico | | | | | | | | | | | | | | | | |
|---------------------------------|------------------|------------------|------------------|------------------|-----------------|------------------|------------------|------------------|------------------|------------------|------------------|------------------|-----------|------------|-------|--|
| FÍSICO | | | | | | | | | | | | | | | | |
| | Janeiro | Fevereiro | Março | Abril | Maio | Junho | Julho | Agosto | Setembro | Outubro | Novembro | Dezembro | Média | Total Ano | | |
| Conveniado | 150 | 150 | 150 | 150 | 150 | 150 | 150 | 150 | 150 | 150 | 150 | 150 | 150 | 150 | 1.800 | |
| Total | 150 100% | 169 100% | 150 100% | 37 100% | 26 100% | 48 100% | 57 100% | 72 100% | 82 100% | 93 100% | 100 100% | 158 100% | 95 | 1.142 | | |
| Campinas | 113 75,3% | 134 79,3% | 115 76,7% | 31 83,8% | 20 76,9% | 42 87,5% | 47 82,5% | 51 70,8% | 63 76,8% | 80 86,0% | 84 84,0% | 123 77,8% | 75 | 903 | | |
| DRS-VII | 31 20,7% | 28 16,6% | 27 18,0% | 4 10,8% | 6 23,1% | 6 12,5% | 8 14,0% | 19 26,4% | 14 17,1% | 11 11,8% | 12 12,0% | 32 20,3% | 17 | 198 | | |
| Outros | 6 4,0% | 7 4,1% | 8 5,3% | 2 5,4% | 0 0,0% | 0 0,0% | 2 3,5% | 2 2,8% | 5 6,1% | 2 2,2% | 4 4,0% | 3 1,9% | 3 | 41 | | |
| FINANCEIRO | | | | | | | | | | | | | | | | |
| | Janeiro | Fevereiro | Março | Abril | Maio | Junho | Julho | Agosto | Setembro | Outubro | Novembro | Dezembro | Média | Total Ano | | |
| Conveniado | | | | | | | | | | | | | | - | | |
| Total | 68.521,52 | 81.777,02 | 71.989,09 | 11.249,52 | 9.078,30 | 21.510,54 | 20.065,37 | 26.653,26 | 35.724,90 | 49.965,81 | 44.947,46 | 73.839,36 | 42.943,51 | 515.322,15 | | |
| Campinas | 48.715,23 | 60.771,09 | 49.769,11 | 8.751,82 | 6.159,00 | 17.898,22 | 16.255,45 | 19.705,90 | 26.790,82 | 44.619,25 | 37.111,18 | 52.843,68 | 32.449,23 | 389.390,75 | | |
| DRS-VII | 16.421,69 | 14.824,51 | 15.216,06 | 1.828,34 | 2.919,30 | 3.612,32 | 2.750,63 | 6.351,49 | 6.208,08 | 4.851,64 | 6.405,54 | 17.499,32 | 8.240,74 | 98.888,92 | | |
| Outros | 3.384,60 | 6.181,42 | 7.003,92 | 669,36 | - | - | 1.059,29 | 595,87 | 2.726,00 | 494,92 | 1.430,74 | 3.496,36 | 2.253,54 | 27.042,48 | | |



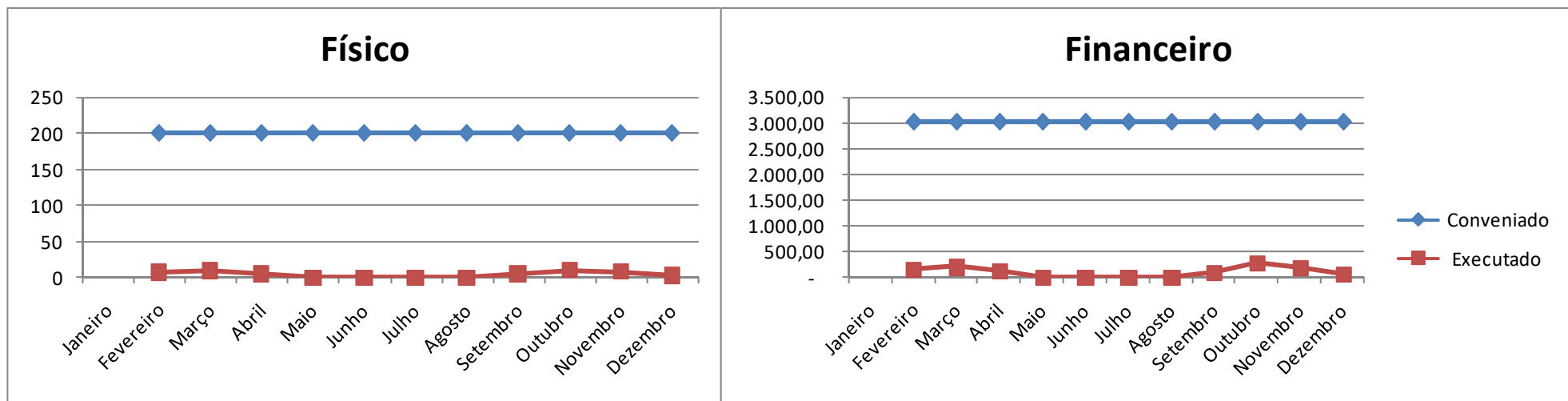
PREFEITURA MUNICIPAL DE CAMPINAS
SECRETARIA DE SAÚDE
DEPARTAMENTO DE GESTÃO E DESENVOLVIMENTO ORGANIZACIONAL

| Total Ambulatório | | | | | | | | | | | | | | |
|--------------------------|------------|------------|------------|------------|------------|------------|------------|------------|------------|------------|------------|------------|------------|---------------|
| FÍSICO | | | | | | | | | | | | | | |
| | Janeiro | Fevereiro | Março | Abril | Maió | Junho | Julho | Agosto | Setembro | Outubro | Novembro | Dezembro | Média | Total Ano |
| Conveniado | 93.459 | 96.906 | 96.906 | 96.906 | 96.906 | 96.906 | 96.906 | 96.906 | 96.906 | 96.906 | 96.906 | 96.906 | 96.619 | 1.159.425 |
| Executado | 90.595 | 93.871 | 76.352 | 38.098 | 44.274 | 53.459 | 62.655 | 67.074 | 73.318 | 82.649 | 83.097 | 72.488 | 69.828 | 837.930 |
| % | 97% | 97% | 79% | 39% | 46% | 55% | 65% | 69% | 76% | 85% | 86% | 75% | 72,27% | 72,27% |
| FINANCEIRO | | | | | | | | | | | | | | |
| | Janeiro | Fevereiro | Março | Abril | Maió | Junho | Julho | Agosto | Setembro | Outubro | Novembro | Dezembro | Média | Total Ano |
| Conveniado | 846.828,29 | 863.924,28 | 863.924,28 | 863.924,28 | 863.924,28 | 863.924,28 | 863.924,28 | 863.924,28 | 863.924,28 | 863.924,28 | 863.924,28 | 863.924,28 | 862.499,61 | 10.349.995,37 |
| Executado | 777.677,09 | 766.625,60 | 668.589,62 | 320.556,31 | 321.867,59 | 397.946,72 | 498.479,00 | 506.529,54 | 569.836,89 | 620.059,75 | 642.872,26 | 594.074,11 | 557.092,87 | 6.685.114,48 |
| % | 92% | 89% | 77% | 37% | 37% | 46% | 58% | 59% | 66% | 72% | 74% | 69% | 64,59% | 64,59% |



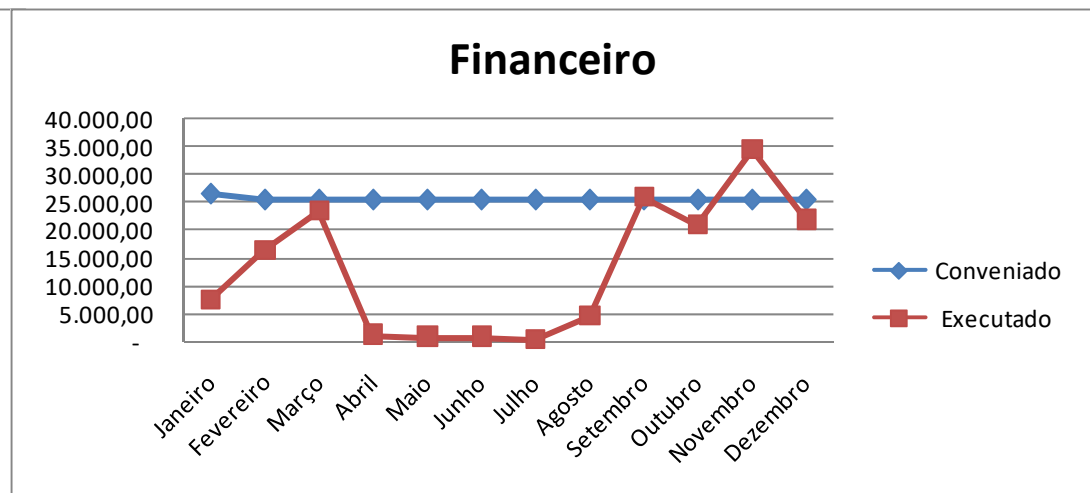
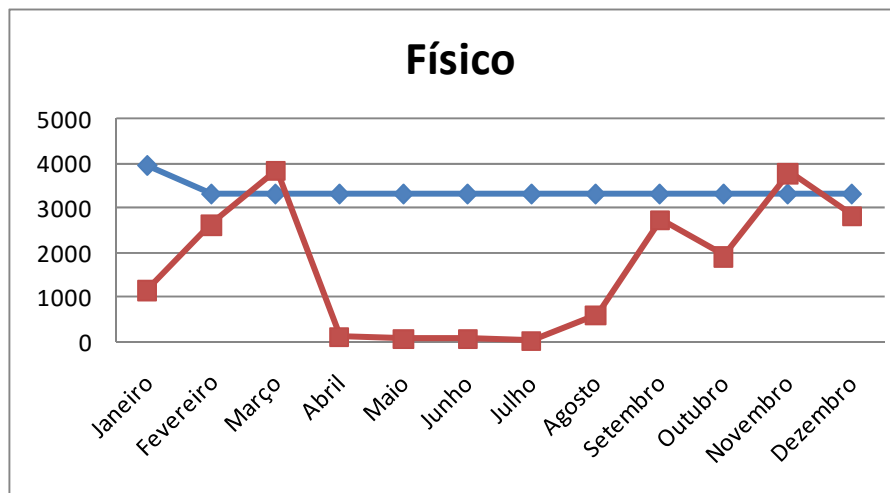
PREFEITURA MUNICIPAL DE CAMPINAS
SECRETARIA DE SAÚDE
DEPARTAMENTO DE GESTÃO E DESENVOLVIMENTO ORGANIZACIONAL

| Implante Coclear | | | | | | | | | | | | | | |
|------------------|---------|-----------|----------|----------|----------|----------|----------|----------|----------|----------|----------|----------|----------|-----------|
| FÍSICO | | | | | | | | | | | | | | |
| | Janeiro | Fevereiro | Março | Abril | Maio | Junho | Julho | Agosto | Setembro | Outubro | Novembro | Dezembro | Média | Total Ano |
| Conveniado | | 200 | 200 | 200 | 200 | 200 | 200 | 200 | 200 | 200 | 200 | 200 | 200 | 2.200 |
| Executado | | 7 | 9 | 5 | 0 | 0 | 0 | 0 | 5 | 10 | 8 | 3 | 4 | 47 |
| % | | 4% | 5% | 3% | 0% | 0% | 0% | 0% | 3% | 5% | 4% | 2% | 2,14% | 2,14% |
| FINANCEIRO | | | | | | | | | | | | | | |
| | Janeiro | Fevereiro | Março | Abril | Maio | Junho | Julho | Agosto | Setembro | Outubro | Novembro | Dezembro | Média | Total Ano |
| Conveniado | | 3.022,78 | 3.022,78 | 3.022,78 | 3.022,78 | 3.022,78 | 3.022,78 | 3.022,78 | 3.022,78 | 3.022,78 | 3.022,78 | 3.022,78 | 3.022,78 | 33.250,58 |
| Executado | | 157,76 | 200,89 | 110,51 | - | - | - | - | 101,28 | 274,52 | 180,76 | 67,38 | 99,37 | 1.093,10 |
| % | | 5% | 7% | 4% | 0% | 0% | 0% | 0% | 3% | 9% | 6% | 2% | 3,29% | 3,29% |



PREFEITURA MUNICIPAL DE CAMPINAS
SECRETARIA DE SAÚDE
DEPARTAMENTO DE GESTÃO E DESENVOLVIMENTO ORGANIZACIONAL

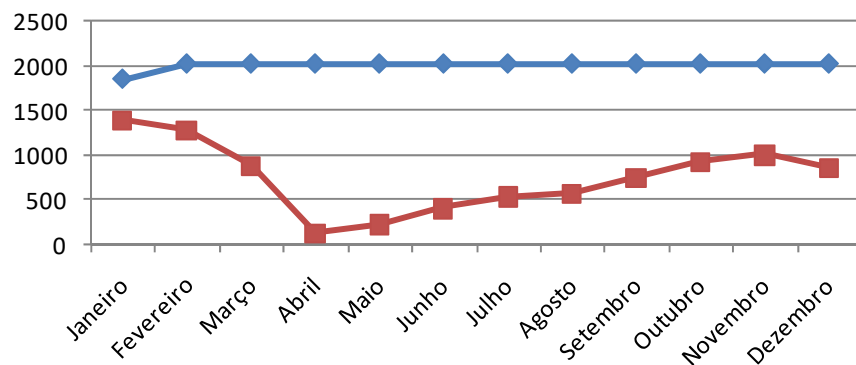
| Total Ambulatório - Policlínica do Centro de Ciências da Vida | | | | | | | | | | | | | | |
|--|-----------|-----------|-----------|-----------|-----------|-----------|-----------|-----------|-----------|-----------|-----------|-----------|-----------|------------|
| FÍSICO | | | | | | | | | | | | | | |
| | Janeiro | Fevereiro | Março | Abril | Maio | Junho | Julho | Agosto | Setembro | Outubro | Novembro | Dezembro | Média | Total Ano |
| Conveniado | 3.955 | 3.328 | 3.328 | 3.328 | 3.328 | 3.328 | 3.328 | 3.328 | 3.328 | 3.328 | 3.328 | 3.328 | 3.380 | 40.563 |
| Executado | 1.170 | 2.629 | 3.846 | 115 | 80 | 82 | 37 | 622 | 2.733 | 1.920 | 3.790 | 2.832 | 1.655 | 19.856 |
| % | 30% | 79% | 116% | 3% | 2% | 2% | 1% | 19% | 82% | 58% | 114% | 85% | 48,95% | 48,95% |
| FINANCEIRO | | | | | | | | | | | | | | |
| | Janeiro | Fevereiro | Março | Abril | Maio | Junho | Julho | Agosto | Setembro | Outubro | Novembro | Dezembro | Média | Total Ano |
| Conveniado | 26.529,95 | 25.528,11 | 25.528,11 | 25.528,11 | 25.528,11 | 25.528,11 | 25.528,11 | 25.528,11 | 25.528,11 | 25.528,11 | 25.528,11 | 25.528,11 | 25.611,60 | 307.339,16 |
| Executado | 7.373,17 | 16.418,72 | 23.490,57 | 1.253,50 | 872,00 | 893,80 | 403,30 | 4.551,74 | 25.983,31 | 20.954,42 | 34.357,45 | 21.841,44 | 13.199,45 | 158.393,42 |
| % | 28% | 64% | 92% | 5% | 3% | 4% | 2% | 18% | 102% | 82% | 135% | 86% | 51,54% | 51,54% |



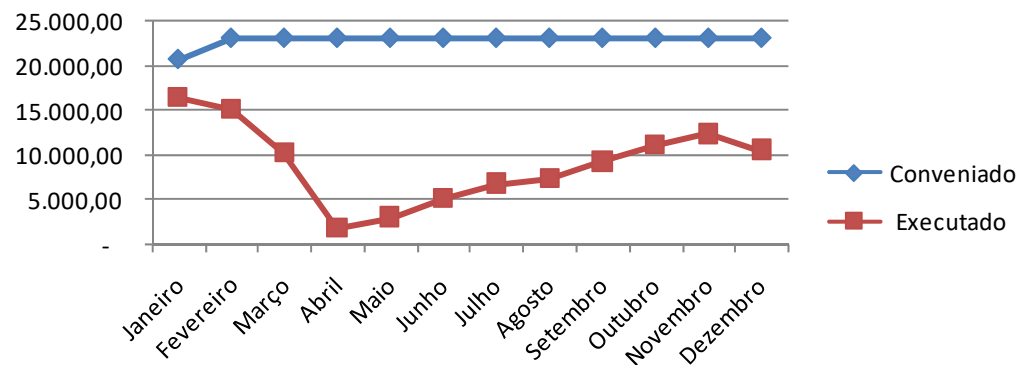
PREFEITURA MUNICIPAL DE CAMPINAS
SECRETARIA DE SAÚDE
DEPARTAMENTO DE GESTÃO E DESENVOLVIMENTO ORGANIZACIONAL

| Exames Laboratório Municipal | | | | | | | | | | | | | | |
|------------------------------|-----------|-----------|-----------|-----------|-----------|-----------|-----------|-----------|-----------|-----------|-----------|-----------|-----------|------------|
| FÍSICO | | | | | | | | | | | | | | |
| | Janeiro | Fevereiro | Março | Abril | Maió | Junho | Julho | Agosto | Setembro | Outubro | Novembro | Dezembro | Média | Total Ano |
| Conveniado | 1.852 | 2.023 | 2.023 | 2.023 | 2.023 | 2.023 | 2.023 | 2.023 | 2.023 | 2.023 | 2.023 | 2.023 | 2.009 | 24.105 |
| Executado | 1.391 | 1.290 | 880 | 130 | 224 | 407 | 538 | 573 | 749 | 928 | 1.008 | 868 | 749 | 8.986 |
| % | 75% | 64% | 43% | 6% | 11% | 20% | 27% | 28% | 37% | 46% | 50% | 43% | 37,28% | 37,28% |
| FINANCEIRO | | | | | | | | | | | | | | |
| | Janeiro | Fevereiro | Março | Abril | Maió | Junho | Julho | Agosto | Setembro | Outubro | Novembro | Dezembro | Média | Total Ano |
| Conveniado | 20.722,98 | 23.094,84 | 23.094,84 | 23.094,84 | 23.094,84 | 23.094,84 | 23.094,84 | 23.094,84 | 23.094,84 | 23.094,84 | 23.094,84 | 23.094,84 | 22.897,19 | 274.766,22 |
| Executado | 16.420,42 | 15.127,96 | 10.273,26 | 1.834,58 | 3.000,98 | 5.087,92 | 6.797,61 | 7.285,90 | 9.255,85 | 11.170,81 | 12.382,13 | 10.539,05 | 9.098,04 | 109.176,47 |
| % | 79% | 66% | 44% | 8% | 13% | 22% | 29% | 32% | 40% | 48% | 54% | 46% | 39,73% | 39,73% |

Físico

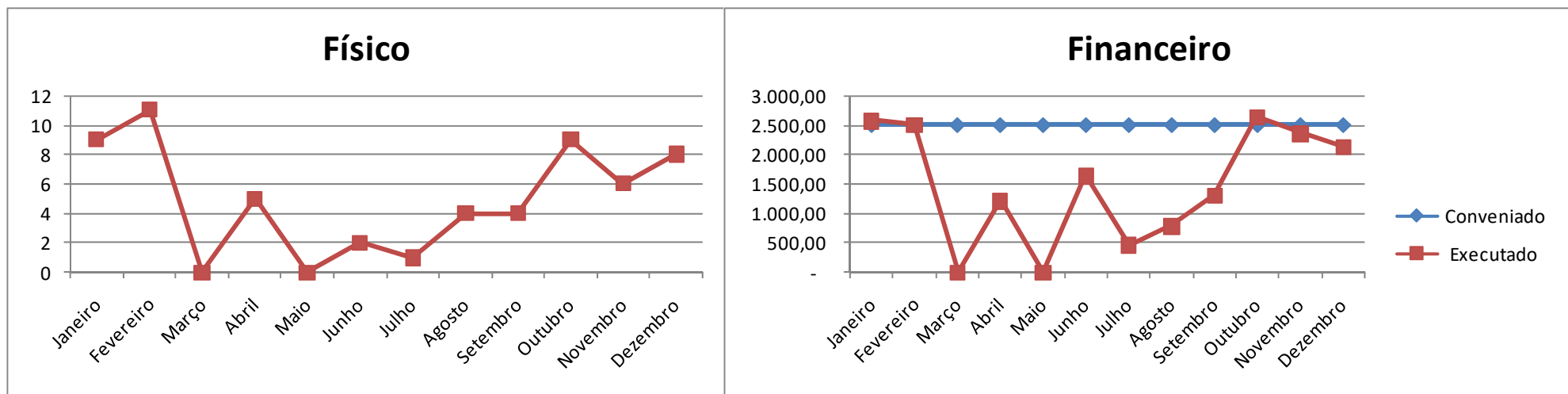


Financeiro



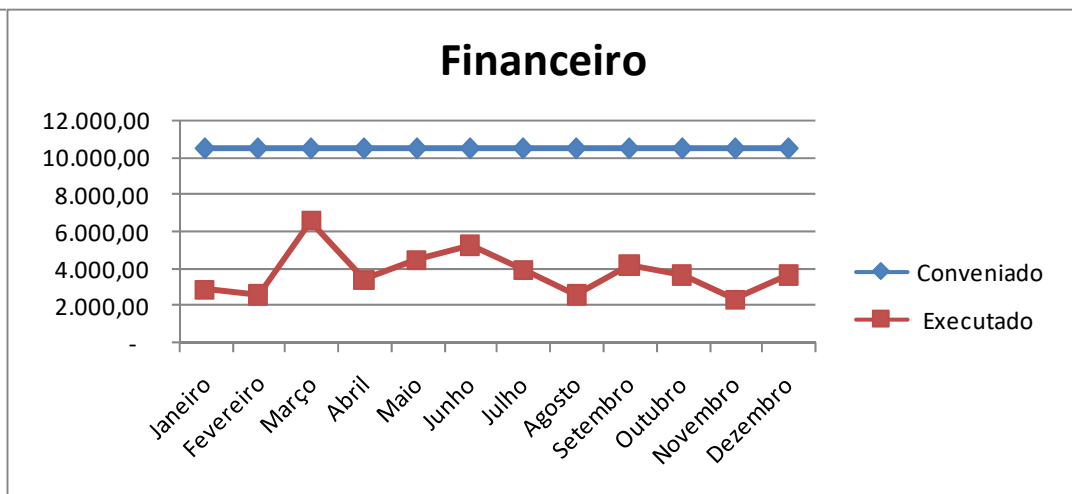
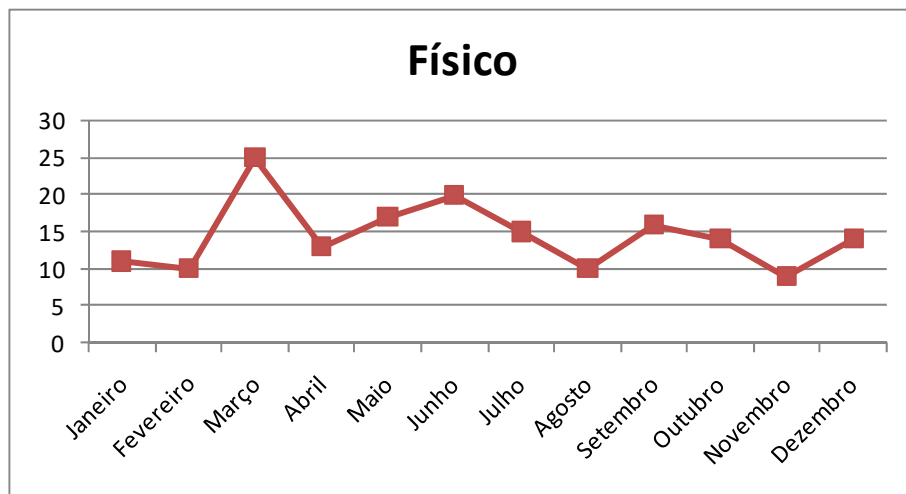
PREFEITURA MUNICIPAL DE CAMPINAS
SECRETARIA DE SAÚDE
DEPARTAMENTO DE GESTÃO E DESENVOLVIMENTO ORGANIZACIONAL

| Lentes de Contato | | | | | | | | | | | | | | |
|-------------------|----------|-----------|----------|----------|----------|----------|----------|----------|----------|----------|----------|----------|----------|-----------|
| FÍSICO | | | | | | | | | | | | | | |
| | Janeiro | Fevereiro | Março | Abril | Maio | Junho | Julho | Agosto | Setembro | Outubro | Novembro | Dezembro | Média | Total Ano |
| Conveniada | | | | | | | | | | | | | | 0 |
| Executada | 9 | 11 | 0 | 5 | 0 | 2 | 1 | 4 | 4 | 9 | 6 | 8 | 5 | 59 |
| % | | | | | | | | | | | | | | |
| FINANCEIRO | | | | | | | | | | | | | | |
| | Janeiro | Fevereiro | Março | Abril | Maio | Junho | Julho | Agosto | Setembro | Outubro | Novembro | Dezembro | Média | Total Ano |
| Conveniada | 2.500,00 | 2.500,00 | 2.500,00 | 2.500,00 | 2.500,00 | 2.500,00 | 2.500,00 | 2.500,00 | 2.500,00 | 2.500,00 | 2.500,00 | 2.500,00 | 2.500,00 | 30.000,00 |
| Executada | 2.574,00 | 2.502,17 | - | 1.212,00 | - | 1.640,00 | 463,90 | 784,94 | 1.306,00 | 2.634,00 | 2.361,00 | 2.138,17 | 1.468,02 | 17.616,18 |
| % | 103% | 100% | 0% | 48% | 0% | 66% | 19% | 31% | 52% | 105% | 94% | 86% | 58,72% | 58,72% |



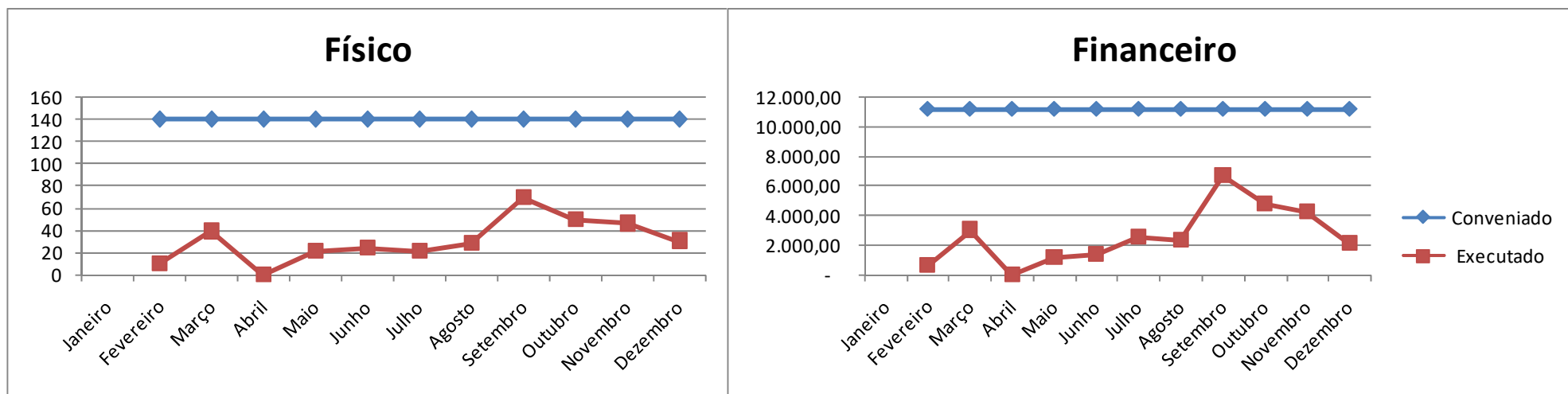
PREFEITURA MUNICIPAL DE CAMPINAS
SECRETARIA DE SAÚDE
DEPARTAMENTO DE GESTÃO E DESENVOLVIMENTO ORGANIZACIONAL

| Administração de Repositor Enzimático | | | | | | | | | | | | | | |
|---------------------------------------|-----------|-----------|-----------|-----------|-----------|-----------|-----------|-----------|-----------|-----------|-----------|-----------|-----------|------------|
| FÍSICO | | | | | | | | | | | | | | |
| | Janeiro | Fevereiro | Março | Abril | Maior | Junho | Julho | Agosto | Setembro | Outubro | Novembro | Dezembro | Média | Total Ano |
| Conveniado | | | | | | | | | | | | | | 0 |
| Executado | 11 | 10 | 25 | 13 | 17 | 20 | 15 | 10 | 16 | 14 | 9 | 14 | 15 | 174 |
| % | | | | | | | | | | | | | | |
| FINANCEIRO | | | | | | | | | | | | | | |
| | Janeiro | Fevereiro | Março | Abril | Maior | Junho | Julho | Agosto | Setembro | Outubro | Novembro | Dezembro | Média | Total Ano |
| Conveniado | 10.496,53 | 10.496,53 | 10.496,53 | 10.496,53 | 10.496,53 | 10.496,53 | 10.496,53 | 10.496,53 | 10.496,53 | 10.496,53 | 10.496,53 | 10.496,53 | 10.496,53 | 125.958,36 |
| Executado | 2.886,51 | 2.624,10 | 6.560,25 | 3.411,33 | 4.460,97 | 5.248,20 | 3.936,15 | 2.624,10 | 4.198,56 | 3.673,74 | 2.361,69 | 3.673,74 | 3.804,95 | 45.659,34 |
| % | 27% | 25% | 62% | 32% | 42% | 50% | 37% | 25% | 40% | 35% | 22% | 35% | 36,25% | 36,25% |



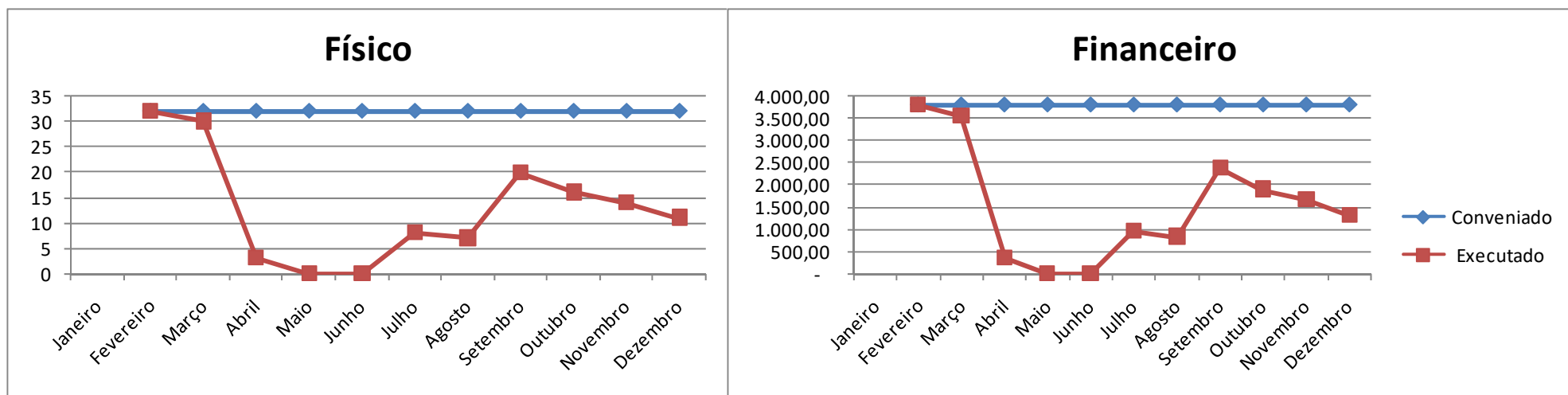
PREFEITURA MUNICIPAL DE CAMPINAS
SECRETARIA DE SAÚDE
DEPARTAMENTO DE GESTÃO E DESENVOLVIMENTO ORGANIZACIONAL

| Exames Especiais / Fora da Tabela SUS | | | | | | | | | | | | | | |
|---------------------------------------|---------|-----------|-----------|-----------|-----------|-----------|-----------|-----------|-----------|-----------|-----------|-----------|-----------|------------|
| FÍSICO | | | | | | | | | | | | | | |
| | Janeiro | Fevereiro | Março | Abril | Maió | Junho | Julho | Agosto | Setembro | Outubro | Novembro | Dezembro | Média | Total Ano |
| Conveniado | | 140 | 140 | 140 | 140 | 140 | 140 | 140 | 140 | 140 | 140 | 140 | 140 | 1.540 |
| Executado | | 10 | 39 | 0 | 21 | 24 | 21 | 28 | 69 | 49 | 46 | 30 | 31 | 337 |
| % | | 7% | 28% | 0% | 15% | 17% | 15% | 20% | 49% | 35% | 33% | 21% | 21,88% | 21,88% |
| FINANCEIRO | | | | | | | | | | | | | | |
| | Janeiro | Fevereiro | Março | Abril | Maió | Junho | Julho | Agosto | Setembro | Outubro | Novembro | Dezembro | Média | Total Ano |
| Conveniado | | 11.194,66 | 11.194,66 | 11.194,66 | 11.194,66 | 11.194,66 | 11.194,66 | 11.194,66 | 11.194,66 | 11.194,66 | 11.194,66 | 11.194,66 | 11.194,66 | 123.141,26 |
| Executado | | 589,69 | 3.025,40 | - | 1.153,86 | 1.366,53 | 2.536,44 | 2.321,10 | 6.720,78 | 4.770,50 | 4.238,76 | 2.123,61 | 2.622,42 | 28.846,67 |
| % | | 5% | 27% | 0% | 10% | 12% | 23% | 21% | 60% | 43% | 38% | 19% | 23,43% | 23,43% |



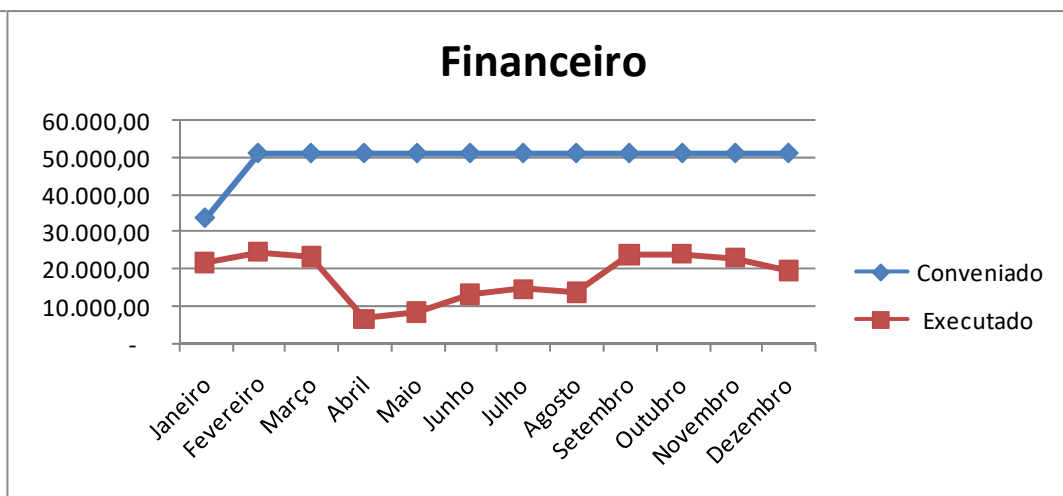
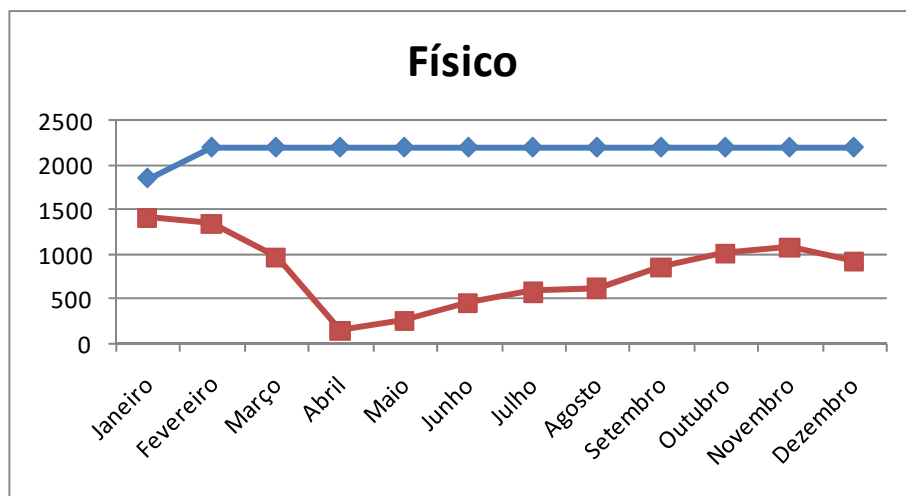
PREFEITURA MUNICIPAL DE CAMPINAS
SECRETARIA DE SAÚDE
DEPARTAMENTO DE GESTÃO E DESENVOLVIMENTO ORGANIZACIONAL

| Histeroscopia Diagnóstica Ambulatorial | | | | | | | | | | | | | | |
|---|---------|-----------|----------|----------|----------|----------|----------|----------|----------|----------|----------|----------|----------|-----------|
| FÍSICO | | | | | | | | | | | | | | |
| | Janeiro | Fevereiro | Março | Abril | Maiο | Junho | Julho | Agosto | Setembro | Outubro | Novembro | Dezembro | Média | Total Ano |
| Conveniado | | 32 | 32 | 32 | 32 | 32 | 32 | 32 | 32 | 32 | 32 | 32 | 32 | 352 |
| Executado | | 32 | 30 | 3 | 0 | 0 | 8 | 7 | 20 | 16 | 14 | 11 | 13 | 141 |
| % | | 100% | 94% | 9% | 0% | 0% | 25% | 22% | 63% | 50% | 44% | 34% | 40,06% | 40,06% |
| FINANCEIRO | | | | | | | | | | | | | | |
| | Janeiro | Fevereiro | Março | Abril | Maiο | Junho | Julho | Agosto | Setembro | Outubro | Novembro | Dezembro | Média | Total Ano |
| Conveniado | | 3.808,96 | 3.808,96 | 3.808,96 | 3.808,96 | 3.808,96 | 3.808,96 | 3.808,96 | 3.808,96 | 3.808,96 | 3.808,96 | 3.808,96 | 3.808,96 | 41.898,56 |
| Executado | | 3.808,96 | 3.570,90 | 357,09 | - | - | 952,24 | 833,21 | 2.380,60 | 1.904,48 | 1.666,42 | 1.309,33 | 1.525,75 | 16.783,23 |
| % | | 100% | 94% | 9% | 0% | 0% | 25% | 22% | 63% | 50% | 44% | 34% | 40,06% | 40,06% |




PREFEITURA MUNICIPAL DE CAMPINAS
SECRETARIA DE SAÚDE
DEPARTAMENTO DE GESTÃO E DESENVOLVIMENTO ORGANIZACIONAL

| Total Recurso Municipal | | | | | | | | | | | | | | |
|-------------------------|-----------|-----------|-----------|-----------|-----------|-----------|-----------|-----------|-----------|-----------|-----------|-----------|-----------|------------|
| FÍSICO | | | | | | | | | | | | | | |
| | Janeiro | Fevereiro | Março | Abril | Maió | Junho | Julho | Agosto | Setembro | Outubro | Novembro | Dezembro | Média | Total Ano |
| Conveniado | 1.852 | 2.195 | 2.195 | 2.195 | 2.195 | 2.195 | 2.195 | 2.195 | 2.195 | 2.195 | 2.195 | 2.195 | 2.166 | 25.997 |
| Executado | 1.411 | 1.353 | 974 | 151 | 262 | 453 | 583 | 622 | 858 | 1.016 | 1.083 | 931 | 808 | 9.697 |
| % | 76% | 62% | 44% | 7% | 12% | 21% | 27% | 28% | 39% | 46% | 49% | 42% | 37,30% | 37,30% |
| FINANCEIRO | | | | | | | | | | | | | | |
| | Janeiro | Fevereiro | Março | Abril | Maió | Junho | Julho | Agosto | Setembro | Outubro | Novembro | Dezembro | Média | Total Ano |
| Conveniado | 33.719,51 | 51.094,99 | 51.094,99 | 51.094,99 | 51.094,99 | 51.094,99 | 51.094,99 | 51.094,99 | 51.094,99 | 51.094,99 | 51.094,99 | 51.094,99 | 49.647,03 | 595.764,40 |
| Executado | 21.880,93 | 24.652,88 | 23.429,81 | 6.815,00 | 8.615,81 | 13.342,65 | 14.686,34 | 13.849,25 | 23.861,79 | 24.153,53 | 23.010,00 | 19.783,90 | 18.173,49 | 218.081,89 |
| % | 65% | 48% | 46% | 13% | 17% | 26% | 29% | 27% | 47% | 47% | 45% | 39% | 36,61% | 36,61% |



*PREFEITURA MUNICIPAL DE CAMPINAS
SECRETARIA DE SAÚDE
DEPARTAMENTO DE GESTÃO E DESENVOLVIMENTO ORGANIZACIONAL*



Fonte: Relatório Mensal de Produção CSAPTA

DEPARTAMENTO DE GESTÃO E DESENVOLVIMENTO ORGANIZACIONAL
Av. Anchieta, 200, 11º andar · Centro · Campinas/SP · CEP: 13015-904
Tel.: (19)21160180 · Tel/Fax: (19)21160178
dgdo.diretoria@campinas.sp.gov.br

CONSIDERAÇÕES:

Toda produção da instituição é auditada pela equipe da Controladoria Setorial de Avaliação e Produção Técnico-Assistencial (CSAPTA) do Município, onde é realizado o faturamento segundo as normas oficiais do Ministério da Saúde e posteriormente encaminhamento para análise e repasses financeiros conforme produção auditada. É facultativo à instituição em até três meses apresentação de seu faturamento, podendo assim ocorrer divergências de apontamentos realizados nos relatórios anteriores.

Os totais financeiros apresentados nas tabelas acima representam os valores de Tabela SUS auditados pela CSAPTA., não conferindo com os valores financeiros repassados através do Convênio entre o prestador e a municipalidade.

Devemos destacar neste ano seguindo as orientações da Secretaria de Saúde Municipal e Ministério da Saúde, a instituição tornou-se referência hospitalar municipal para atendimentos preferencialmente não COVID, sendo vocacionada neste momento para os atendimentos cardiológicos, oncológicos e outros, e para tanto apresentou protocolos adotados as normativas epidemiológicas ao enfrentamento da epidemia com aprovação das autoridades sanitárias do município.

Destacamos também que, a Coordenadoria Setorial de Regulação de Acesso (CSRA) regula todo acesso da internação da instituição, assim como os procedimentos de AC. Para acesso dos procedimentos de MC a instituição também realiza sua regulação pelo Sistema SOL, conforme cláusulas conveniais.

Em análise a produção executada durante o ano, a execução física apresentamos os dados abaixo:



Notamos que, embora tenha ocorrido uma restrição e redução dos processos da assistência aos usuários, respeitando toda normativa nacional e municipal para os diversos procedimentos hospitalares e ambulatoriais do COVID-19, observamos

que a produção geral do ano, apresentou um aumento de 1.117 comparativamente ao ano anterior, geradas principalmente nas internações de pronto socorro, e com permanência ou redução das especialidades médicas destacadas abaixo em relação ao quadro de internação anual.

Em relação a avaliação do alcance das metas Quali-Quantitativas descritas na Matriz de Indicadores Quali-quantitativos, conforme:

- **Portaria SMS nº 06/2020**

“Esta Portaria regulamenta, na forma do inciso III, do artigo 2º c/c o artigo 4º do Decreto Municipal nº 20.744 de 18 de março de 2020, a revisão e/ou a readequação dos convênios firmados entre o Município de Campinas e as entidades da saúde, no âmbito da Secretaria Municipal de Saúde.”


- **Lei Federal nº 13.992/2020**

“Suspende por 120 (cento e vinte) dias, a contar de 1º de março do corrente ano, a obrigatoriedade da manutenção das metas quantitativas e qualitativas contratualizadas pelos prestadores de serviço de saúde no âmbito do Sistema Único de Saúde (SUS).”

Foram respeitadas as normativas ainda vigentes devido a manutenção na apresentação de casos positivos no município conforme os boletins epidemiológicos da DEVISA (covid-19.campinas.sp.gov.br/boletim-epidemiologico), corroborando com os dados acima descritos.

2-) REPASSES REALIZADOS À INSTITUIÇÃO:

*PREFEITURA MUNICIPAL DE CAMPINAS
SECRETARIA DE SAÚDE
DEPARTAMENTO DE GESTÃO E DESENVOLVIMENTO ORGANIZACIONAL*



CONSIDERAÇÃO:

Estamos realizando os repasses integrais conforme Portaria SMS nº 06/2020, acima descrita.

3 -) COMISSÃO DE ACOMPANHAMENTO DO CONVÊNIO:

As reuniões da Comissão de Acompanhamento do Convênio são normatizadas da seguinte forma:

- Constitui esta Comissão a Assessoria Técnica do Departamento de Gestão e Desenvolvimento Organizacional (DGDO/SMS), os representantes do Conselho Municipal de Saúde (CMS), do Distrito de Saúde Noroeste (DSNO) e da Conveniada (HMCP).
- Compõem esta comissão de avaliação e análise da Reunião de Acompanhamento: gestão do convênio SMS-DGDO, representação do Distrito Noroeste, representação do conselho municipal de saúde e gestão da instituição com a gestora do convênio e os seus representantes internos, abaixo destacados:

Titulares:

Sra. Maria Izabel Pereira de Oliveira (CMS), Enf. Marisa V. Garcia De Araújo (DGDO/SMS), Dra. Helena Schargel Maia (DSNO), Dra. Rita A. Ignácio Ishida (HMCP), Enfa. Ana Claudia Canalli (HMCP);

Suplentes:

Sra. Neide Apda Faveri Alves(CMS), Dr. Ricardo Abud Gregório (DGDO/SMS), Sra. Lizandra Aparecida da Rocha (HMCP), Enfa. Aline Togni Braga(HMCP), Ana Claudia Canalli (HMCP).

Considerando o decreto DECRETO Nº 20.782, DE 21 DE MARÇO DE 2020 que Declarou situação de calamidade pública, estabeleceu regime de quarentena no Município de Campinas, e define outras medidas para o enfrentamento da pandemia decorrente do Coronavírus (COVID-19);

Considerando que os serviços de saúde próprios e parceiros foram orientados pela SMS a reorganizar suas atividades evitando aglomerações e consequentemente comprometendo o cumprimento das metas pactuadas;

Considerando o contexto acima explicitado foi publicada em 01/04/2020 - DOM, a Portaria SMS nº 06/2020 que passou a disciplinar o pagamento aos prestadores conveniados à Secretaria Municipal de Saúde e revisada através da Portaria nº 172 publicada em 29 de setembro de 2020 - DOM;


Considerando a necessária contratação de leitos para o enfrentamento da pandemia COVID e a responsabilidade atribuída aos responsáveis técnicos pelos convênios assistenciais em acompanharem os respectivos ajustes;

Todos estes fatores contribuíram com a necessidade de interrupção das reuniões das Comissões de Acompanhamento dos Convênios Assistenciais, devendo ocorrer quando a pandemia for controlada ou extinta.

4-) ANÁLISES DOS INDICADORES DO CONVÊNIO Nº 178/16:

Em análise ao 3º relatório quadrimestral e RAG, apresentamos indicadores que foram compilados durante o ano, respectivamente:

4.1 - Número de Partos 3º RDQA e RAG - 2020:




Considerações:

Em análise, ocorreu uma diminuição do número geral de partos neste ano de 153 partos, assim como que a incidência de partos cesarianos superou os partos vaginais em alguns meses, devido as comorbidades apresentadas pelas gestantes neste período, estando normalizando nos últimos meses.

A instituição respeita e executa a Lei nº 17.137 de 23/08/2019, Resolução SS-84 de 06/09/2019 e Deliberação da CIB-75 de 12/11/2019 do Diário Oficial do Estado de São Paulo., que trata do direito da parturiente escolher a via de parto.

4.2 - Atendimentos Serviço Atendimento Domiciliário-SAD:




Fonte: Relatório Mensal do HMCP e Coordenadoria de Informação e Informática (CII) e HMCP.

Considerações:



Destacamos neste ano, que pelo processo de pandemia houve muita procura pelo atendimento domiciliar no sentido de proteção ao usuário e também na liberação de leitos hospitalares e ocorreu um aumento em toda estatística apresentada acima. Observamos ainda a continuidade como maior incidência de atendimentos no SAD a doença AVC.

4.3 - Número de Internações, Taxa de Ocupação e Produção Ambulatorial:



- **Internações Hospitalares e Taxa de Ocupação por Especialidades Médicas:**




*PREFEITURA MUNICIPAL DE CAMPINAS
SECRETARIA DE SAÚDE
DEPARTAMENTO DE GESTÃO E DESENVOLVIMENTO ORGANIZACIONAL*



*PREFEITURA MUNICIPAL DE CAMPINAS
SECRETARIA DE SAÚDE
DEPARTAMENTO DE GESTÃO E DESENVOLVIMENTO ORGANIZACIONAL*





Fonte: Relatório Mensal da Coordenadoria Setorial de Regulação de Acesso / CSRA e Relatório Mensal de produção da Coordenadoria Setorial da Produção Assistencial Técnica/CSAPTA.

CONSIDERAÇÕES:

Podemos analisar que, inicialmente não podemos concluir na totalidade devido a falta dos dados da CSRA pela não entrega dos relatórios no período padronizado. Estão relacionados também os procedimentos de alta complexidade no pós-fixado, destacando que os procedimentos de média complexidade sofrerá avaliação no final da vigência do Termo de Aditamento. Em relação aos dados de produção da alta complexidade, notamos uma diminuição compatível ao período de pandemia do ano 2020, assim como os de média complexidade.

4.4 - INDICADORES BÁSICOS DE SAÚDE :

Indicador 1.i.7: Proporção de internações por condições sensíveis à Atenção Básica – ICSAB

Relevância do Indicador: Desenvolver capacidade de resolução da Atenção Primária ao identificar áreas claramente passíveis de melhorias enfatizando problemas de saúde que necessitam de melhor prosseguimento e de melhor organização entre os níveis assistenciais.

Ou seja: serve para avaliar a efetividade da Atenção primária, mas também pode ser utilizado para avaliação da atenção especializada ambulatorial, da regulação das internações e da gestão hospitalar. Por isso além do cálculo do indicador 1.i.7 por residentes em Campinas desagregamos as informações por ocorrência e prestador (indicador 1.i.7')o que facilita monitoramento e intervenção por prestador. Acrescentamos ainda a informação de que a ausência de relatório do Serviço de Saúde Cândido Ferreira deve-se ao fato que não teve internações selecionadas para o cálculo desse indicador, conforme o Caderno de Diretrizes, seja para o numerador ou denominador.

*PREFEITURA MUNICIPAL DE CAMPINAS
SECRETARIA DE SAÚDE
DEPARTAMENTO DE GESTÃO E DESENVOLVIMENTO ORGANIZACIONAL*

INDICADOR 117 - INTERNAÇÕES POR CONDIÇÕES SENSÍVEIS À ATENÇÃO PRIMÁRIA DE RESIDENTES DO MUNICÍPIO DE CAMPINAS

| ICSAP | Dados 2018 | Dados 2019 | Dados 2020 | Tendência |
|---------------------|---------------|---------------|---------------|-----------|
| 1 D evit p imun | 134 | 157 | 109 | |
| 2 GEI e complic | 127 | 121 | 102 | |
| 3 Anemia | 15 | 15 | 18 | |
| 4 Def nutric | 36 | 41 | 17 | |
| 5 infec O N G | 49 | 65 | 61 | |
| 6 Pneumonias bac | 399 | 440 | 277 | |
| 7 Asma | 434 | 372 | 360 | |
| 8 Bronquites | 474 | 565 | 241 | |
| 9 Hipertensão | 124 | 83 | 89 | |
| 10 Angina | 282 | 285 | 214 | |
| 11 ICC | 714 | 715 | 695 | |
| 12 Diabetes | 264 | 306 | 250 | |
| 13 Epilepsias | 182 | 185 | 197 | |
| 14 ITU | 768 | 791 | 605 | |
| 15 Infec pele e TSC | 395 | 489 | 378 | |
| 16 D infl pelv F | 47 | 47 | 38 | |
| 17 SRubéola cong | 2 | 1 | 0 | |
| Total ICSAP | 4.446 | 4.678 | 3.651 | |
| Total Geral | 20.163 | 22.115 | 20.592 | |

| ICSAP | Dados 2018 | Dados 2019 | Dados 2020 |
|------------------------|---------------|---------------|---------------|
| 1 D evit p imun | 0,66% | 0,71% | 0,53% |
| 2 GEI e complic | 0,63% | 0,55% | 0,50% |
| 3 Anemia | 0,07% | 0,07% | 0,09% |
| 4 Def nutric | 0,18% | 0,19% | 0,08% |
| 5 infec O N G | 0,24% | 0,29% | 0,30% |
| 6 Pneumonias bac | 1,98% | 1,99% | 1,35% |
| 7 Asma | 2,15% | 1,68% | 1,75% |
| 8 Bronquites | 2,35% | 2,55% | 1,17% |
| 9 Hipertensão | 0,61% | 0,38% | 0,43% |
| 10 Angina | 1,40% | 1,29% | 1,04% |
| 11 ICC | 3,54% | 3,23% | 3,38% |
| 12 Diabetes | 1,31% | 1,38% | 1,21% |
| 13 Epilepsias | 0,90% | 0,84% | 0,96% |
| 14 ITU | 3,81% | 3,58% | 2,94% |
| 15 Infec pele e TSC | 1,96% | 2,21% | 1,84% |
| 16 D infl pelv F | 0,23% | 0,21% | 0,18% |
| 17 SRubéola cong | 0,01% | 0,00% | 0,00% |
| INDICADOR ICSAP | 22,05% | 21,15% | 17,73% |
| Meta PMS | 21,07% | 20,85% | 20,64% |

Fonte: DATASUS/SIH RDSP1801 a 2012.DBC

Referência: caderno de diretrizes - objetivos, metas e Indicadores 2013-2015 / 2017-2021

Dados reprocessados na SMS Campinas/DEAR/CSAPTA

DADOS DO HOSPITAL E MATERNIDADE CELSO PIERRO

PREFEITURA MUNICIPAL DE CAMPINAS
SECRETARIA DE SAÚDE
DEPARTAMENTO DE GESTÃO E DESENVOLVIMENTO ORGANIZACIONAL

| INDICADOR 117 - INTERNAÇÕES POR CONDIÇÕES SENSÍVEIS À ATENÇÃO PRIMÁRIA POR PRESTADOR DO MUNICÍPIO DE | | | | |
|--|------------|------------|------------|-----------|
| 2082128 HOSPITAL E MATERNIDADE CELSO PIERRO | | | | |
| ICSAP | Dados 2018 | Dados 2019 | Dados 2020 | Tendência |
| 1 D evit p imun | 23 | 43 | 13 | |
| 2 GEI e complic | 14 | 20 | 42 | |
| 3 Anemia | 2 | 5 | 3 | |
| 4 Def nutric | 12 | 16 | 10 | |
| 5 Infec O N G | 8 | 8 | 7 | |
| 6 Pneumonias bac | 40 | 48 | 25 | |
| 7 Asma | 56 | 48 | 23 | |
| 8 Bronquites | 19 | 3 | 3 | |
| 9 Hipertensão | 10 | 12 | 12 | |
| 10 Angina | 94 | 108 | 79 | |
| 11 ICC | 221 | 215 | 215 | |
| 12 Diabetes | 64 | 102 | 50 | |
| 13 Epilepsias | 50 | 47 | 72 | |
| 14 ITU | 129 | 144 | 64 | |
| 15 Infec pele e TSC | 69 | 74 | 42 | |
| 16 D infl pelv F | 14 | 15 | 7 | |
| 17 SRubéola cong | 0 | 1 | 0 | |
| Total ICSAP | 825 | 909 | 667 | |
| Total geral | 3.633 | 3.968 | 3.455 | |
| ICSAP | Dados 2018 | Dados 2019 | Dados 2020 | |
| 1 D evit p imun | 0,63% | 1,08% | 0,38% | |
| 2 GEI e complic | 0,39% | 0,50% | 1,22% | |
| 3 Anemia | 0,06% | 0,13% | 0,09% | |
| 4 Def nutric | 0,33% | 0,40% | 0,29% | |
| 5 Infec O N G | 0,22% | 0,20% | 0,20% | |
| 6 Pneumonias bac | 1,10% | 1,21% | 0,72% | |
| 7 Asma | 1,54% | 1,21% | 0,67% | |
| 8 Bronquites | 0,52% | 0,08% | 0,09% | |
| 9 Hipertensão | 0,28% | 0,30% | 0,35% | |
| 10 Angina | 2,59% | 2,72% | 2,29% | |
| 11 ICC | 6,08% | 5,42% | 6,22% | |
| 12 Diabetes | 1,76% | 2,57% | 1,45% | |
| 13 Epilepsias | 1,38% | 1,18% | 2,08% | |
| 14 ITU | 3,55% | 3,63% | 1,85% | |
| 15 Infec pele e TSC | 1,90% | 1,86% | 1,22% | |
| 16 D infl pelv F | 0,39% | 0,38% | 0,20% | |
| 17 SRubéola cong | 0,00% | 0,03% | 0,00% | |
| Indicador ICSAP | 22,71% | 22,91% | 19,31% | |

Fonte: DATASUS/SIH RDSP1801 a 2012.DBC

Referência: caderno de diretrizes - objetivos, metas e indicadores 2013-2015 / 2017-2021

Dados reprocessados na SMS Campinas/DEAR/CSAPTA

A Instituição apresentou em suas três primeiras causas de internações no ano de 2020 por condições sensíveis a atenção básica - ICSAP apresentou: 1º Internação ICC, mantendo conforme o ano anterior e 2º mantendo Angina e em 3º epilepsia.

Indicador 1.ii.4: Razão entre procedimentos ambulatoriais selecionados de média complexidade para residentes e população de mesma residência

Relevância do Indicador: Analisa as variações geográficas e temporais da produção de procedimentos ambulatoriais selecionados de média complexidade, identificando situações de desigualdade e tendências que demandem ações e estudos específicos. Contribui na avaliação da adequação do acesso à atenção de média complexidade, segundo as necessidades da população

DEPARTAMENTO DE GESTÃO E DESENVOLVIMENTO ORGANIZACIONAL

Av. Anchieta, 200, 11º andar · Centro · Campinas/SP · CEP: 13015-904

Tel.: (19)21160180 · Tel/Fax: (19)21160178

dgdo.diretoria@campinas.sp.gov.br

*PREFEITURA MUNICIPAL DE CAMPINAS
SECRETARIA DE SAÚDE
DEPARTAMENTO DE GESTÃO E DESENVOLVIMENTO ORGANIZACIONAL*

atendida. Subsidiar processos de planejamento, gestão e avaliação de políticas públicas voltadas para a assistência ambulatorial de média complexidade de responsabilidade do SUS. Apresentamos o indicador 1ii4 pela população do Município e 1ii4' número absoluto por prestador, por ocorrência no Município, englobando a produção para residentes de outros municípios, porém facilitando a análise e intervenção por prestador.

| Razão de procedimentos ambulatoriais de média complexidade e população residente: físico produzido por Forma de Organização | | | | |
|--|---------------|---------------|---------------|-----------|
| Forma de Organização | Dados 2018 | Dados 2019 | Dados 2020 | Tendência |
| 020101 Coleta de material por meio de punção/biópsia | 387 | 387 | 279 | |
| 020203 Exames sorológicos e imunológicos | 4.847 | 5.354 | 3.751 | |
| 020301 Exames citopatológicos | 102 | 40 | 56 | |
| 020302 Exames anatomopatológicos | 388 | 173 | 121 | |
| 020501 Ultra-sonografias do sistema circulatório (qualquer região ana | 7.457 | 9.515 | 6.101 | |
| 040503 Corpo vítreo, retina, coróide e esclera | 1.154 | 1.286 | 803 | |
| 040505 Conjuntiva, córnea, câmara anterior, íris, corpo ciliar e cristalino | 1.734 | 3.639 | 1.980 | |
| 040904 Bolsa escrotal, testículos e cordão espermático | 594 | 764 | 219 | |
| 040905 Pênis | 304 | 274 | 91 | |
| 050601 Acompanhamento de paciente no pré e pós-transplante | 2.920 | 4.834 | 3.637 | |
| Total | 19.887 | 26.266 | 17.038 | |

| Indicador 1ii4: Razão de procedimentos ambulatoriais de média complexidade e população residente: Procedimentos por 100 habitantes | | | |
|---|--------------|--------------|--------------|
| Forma de Organização | Dados 2018 | Dados 2019 | Dados 2020 |
| 020101 Coleta de material por meio de punção/biópsia | 0,033 | 0,033 | 0,024 |
| 020203 Exames sorológicos e imunológicos | 0,418 | 0,459 | 0,319 |
| 020301 Exames citopatológicos | 0,009 | 0,003 | 0,005 |
| 020302 Exames anatomopatológicos | 0,033 | 0,015 | 0,010 |
| 020501 Ultra-sonografias do sistema circulatório (qualquer região ana | 0,643 | 0,815 | 0,519 |
| 040503 Corpo vítreo, retina, coróide e esclera | 0,100 | 0,110 | 0,068 |
| 040505 Conjuntiva, córnea, câmara anterior, íris, corpo ciliar e cristalino | 0,150 | 0,312 | 0,168 |
| 040904 Bolsa escrotal, testículos e cordão espermático | 0,051 | 0,065 | 0,019 |
| 040905 Pênis | 0,026 | 0,023 | 0,008 |
| 050601 Acompanhamento de paciente no pré e pós-transplante | 0,252 | 0,414 | 0,309 |
| Indicador 1ii4 | 1,716 | 2,266 | 1,470 |
| Meta PMS | 2,42 | 2,51 | 2,60 |
| População residente estimativa 2018 a 2021 - Plano Municipal de Saúde | 1.158.944 | 1.167.192 | 1.175.501 |

| Indicador 1ii4': Produção de procedimentos ambulatoriais selecionados de média complexidade de residentes em Campinas por prestadores | | | | |
|--|---------------|---------------|---------------|-----------|
| SOMA SIA + SIH | Dados 2018 | Dados 2019 | Dados 2020 | Tendência |
| Total | 19.887 | 26.266 | 17.038 | |
| 2079798 HOSPITAL DAS CLINICAS DA UNICAMP DE CAMPINAS | 9.108 | 12.011 | 7.431 | |
| 2082128 HOSPITAL E MATERNIDADE CELSO PIERRO | 3.489 | 3.367 | 2.390 | |
| 2022893 POLICLINICA III | 1.495 | 668 | 46 | |
| 3254631 FUNDACAO PENIDO BURNIER CAMPINAS | 1.203 | 1.579 | 1.244 | |
| 3527980 MEDICAL CENTER DIAGNOSE LTDA | 839 | 1.502 | 1.389 | |
| 6053858 COMPLEXO HOSPITALAR PREFEITO EDIVALDO ORSI | 377 | 4.108 | 2.545 | |
| 2081490 HOSPITAL MUNICIPAL DR MARIO GATTI CAMPINAS | 1.471 | 1.239 | 368 | |
| 2089785 HOSPITAL DO RIM E HIPERTENSAO | 729 | 773 | 772 | |
| 2081482 BOLDRINI CAMPINAS | 235 | 203 | 248 | |
| 2083981 HOSPITAL ESTADUAL SUMARE | 27 | 25 | 18 | |
| Outros | 914 | 791 | 587 | |

Fonte: DATASUS/SIA PASP1801 a 2012 e SIH RD5P1801 a 2012.DBC

Referência: caderno de diretrizes - objetivos, metas e indicadores 2013-2015 / 2017-2021

Dados reprocessados na SMS Campinas/DEAR/CSAPTA

A produção de procedimentos ambulatoriais de média complexidade pela instituição é o terceiro em análise aos prestadores SUS Campinas, observando-se diminuição em relação aos índices avaliados no ano anterior.

Indicador 1.ii.5: Razão entre procedimentos ambulatoriais selecionados de alta complexidade para residentes e população de mesma residência

Relevância do Indicador

Analisa as variações geográficas e temporais da produção de procedimentos ambulatoriais selecionados de alta complexidade, identificando situações de desigualdade e tendências que demandem ações e estudos específicos. Contribui na avaliação da adequação do acesso à atenção de alta complexidade, segundo as necessidades da população atendida. Subsidia processos de planejamento, gestão e avaliação de políticas públicas voltadas para a assistência ambulatorial de alta complexidade de responsabilidade do SUS.

Apresentamos o indicador 1ii5 pela população do Município e 1ii5' número absoluto por prestador, por ocorrência no Município, englobando a produção para residentes de outros municípios, porém

PREFEITURA MUNICIPAL DE CAMPINAS
SECRETARIA DE SAÚDE
DEPARTAMENTO DE GESTÃO E DESENVOLVIMENTO ORGANIZACIONAL

facilitando a análise e intervenção por

| Indicador 11i5: Produção de procedimentos ambulatoriais de alta complexidade para população residente | | | | |
|--|---------------|---------------|---------------|-----------|
| Forma Organ. [2008+ | Dados 2018 | Dados 2019 | Dados 2020 | Tendência |
| 020101 Coleta de material por meio de punção/bi | 1.221 | 1.479 | 862 | |
| 020203 Exames sorológicos e imunológicos | 11.772 | 13.386 | 6.834 | |
| 020207 Exames toxicológicos ou de monitorização | 131 | 311 | 300 | |
| 020406 Exames radiológicos da cintura pélvica e d | 3.887 | 4.196 | 3.093 | |
| 020501 Ultra-sonografias do sistema circulatório (| 204 | 272 | 150 | |
| 020601 Tomografia da cabeça, pescoço e coluna v | 12.362 | 13.447 | 11.099 | |
| 020602 Tomografia do torax e membros superiores | 5.302 | 6.508 | 7.762 | |
| 020603 Tomografia do abdômen, pelve e membrc | 11.835 | 14.878 | 13.290 | |
| 020701 RM da cabeça, pescoço e coluna vertebral | 3.317 | 6.044 | 4.621 | |
| 020702 RM do torax e membros superiores | 488 | 891 | 732 | |
| 020703 RM do abdômen, pelve e membros inferior | 1.852 | 3.124 | 2.839 | |
| 020801 Aparelho cardiovascular | 2.733 | 2.871 | 2.964 | |
| 020802 Aparelho digestivo | 61 | 54 | 32 | |
| 020803 Aparelho endócrino | 208 | 250 | 198 | |
| 020804 Aparelho geniturinário | 499 | 571 | 461 | |
| 020805 Aparelho esquelético | 1.167 | 1.354 | 1.271 | |
| 020806 Aparelho nervoso | 34 | 38 | 21 | |
| 020807 Aparelho respiratório | 91 | 72 | 19 | |
| 020808 Aparelho hematológico | 45 | 23 | 12 | |
| 020809 Outros métodos de diagnóstico em medic | 23 | 28 | 11 | |
| 021001 Exames radiológicos de vasos sanguíneos | 207 | 249 | 200 | |
| 021002 Vias biliares | 6 | 2 | 0 | |
| 021102 Diagnóstico em cardiologia | 883 | 899 | 659 | |
| 021105 Diagnóstico em neurologia | 1 | 0 | 0 | |
| 021107 Diagnóstico em otorrinolaringologia/fono | 239 | 390 | 210 | |
| 030312 Tratamentos por medicina nuclear in vivo | 40 | 42 | 22 | |
| 030401 Radioterapia | 1.072 | 937 | 977 | |
| 030402 Quimioterapia paliativa - adulto | 7.439 | 7.797 | 8.000 | |
| 030403 Quimioterapia para controle temporário d | 1.995 | 2.158 | 2.004 | |
| 030404 Quimioterapia prévia (neoadjuvante/citor | 1.582 | 1.822 | 1.879 | |
| 030405 Quimioterapia adjuvante (profilática) - ad | 8.651 | 9.401 | 11.264 | |
| 030406 Quimioterapia curativa - adulto | 391 | 464 | 422 | |
| 030407 Quimioterapia de tumores de criança e ad | 271 | 378 | 459 | |
| 030602 Medicina transfusional | 2.082 | 1.439 | 1.544 | |
| 030903 Terapias do aparelho geniturinário | 256 | 227 | 165 | |
| 040703 Pâncreas, baco, fígado e vias biliares | 62 | 63 | 58 | |
| 040901 Rim, ureter e bexiga | 0 | 1 | 2 | |
| 041301 Tratamento de queimados | 11 | 29 | 49 | |
| 041401 Buco-maxilo-facial | 19 | 8 | 3 | |
| 041801 Acessos para diálise | 200 | 219 | 212 | |
| Total | 82.639 | 96.322 | 84.700 | |

Fonte: DATASUS/SIA PASP1801 a 2012.DBC
Referência: caderno de diretrizes - objetivos, metas e indicadores 2013-2015 / 2017-2021
Dados reprocessados na SMS/DEAR-SUS/CSAPTA

| | | | |
|---|-----------|-----------|-----------|
| População residente estimativa 2018 a 2021 - Plano Municipal de Saúde | 1.158.944 | 1.167.192 | 1.175.501 |
|---|-----------|-----------|-----------|

prestador.

| Indicador 1ii5: Razão de procedimentos ambulatoriais de alta complexidade e população residente por 100 habitantes | | | | |
|---|----------------|----------------|----------------|-----------|
| | Indicador 2018 | Indicador 2019 | Indicador 2020 | Tendência |
| Indicador 1ii5 | 7,13 | 8,25 | 7,21 | |
| Meta PMS | 5,56 | 5,88 | 6,20 | |

Fonte: DATASUS/SIA PASP1801 a 2012.DBC

Referência: caderno de diretrizes - objetivos, metas e indicadores 2013-2015 / 2017-2021

Dados reprocessados na SMS Campinas/DEAR/CSAPTA

| Indicador 1ii5': Produção de procedimentos ambulatoriais de alta complexidade de residentes em Campinas por prestador | | | | |
|--|---------------|---------------|---------------|-----------|
| Hospital SP (CNES) | Dados 2018 | Dados 2019 | Dados 2020 | Tendência |
| Total | 82.639 | 96.322 | 84.700 | |
| 2079798 HOSPITAL DAS CLINICAS DA UNICAMP DE CAMPINAS | 33.768 | 36.753 | 21.855 | |
| 2082128 HOSPITAL E MATERNIDADE CELSO PIERRO | 28.802 | 32.784 | 31.266 | |
| 2081490 HOSPITAL MUNICIPAL DR MARIO GATTI CAMPINAS | 10.863 | 9.197 | 14.150 | |
| 6053858 COMPLEXO HOSPITALAR PREFEITO EDIVALDO ORSI | 840 | 9.209 | 11.244 | |
| 2078465 REAL SOCIEDADE PORTUGUESA DE BENEFICENCIA | 3.805 | 2.650 | 1.441 | |
| 2081482 BOLDRINI CAMPINAS | 1.855 | 1.744 | 1.845 | |
| 9462023 HOSPITAL DE AMOR CAMPINAS | 44 | 1.380 | 575 | |
| 2083981 HOSPITAL ESTADUAL SUMARE | 460 | 492 | 393 | |
| 2090236 FUNDACAO PIO XII BARRETOS | 374 | 196 | 260 | |
| Outros | 1.828 | 1.917 | 1.671 | |

A produção de procedimentos ambulatoriais de alta complexidade pela instituição é o prestador conveniado SUS/Campinas que mais realiza o percentual desses procedimentos, sendo a referência municipal.

Indicador 1.iii.1: Razão entre internações clínico-cirúrgicas selecionadas de média complexidade de residentes e população de mesma residência

Relevância do Indicador

Analisa variações geográficas e temporais da produção de internações Clínico-Cirúrgicas de média complexidade, identificando situações de desigualdade e tendências que demandem ações e estudos específicos. Contribui na avaliação da adequação do acesso à atenção hospitalar clínico cirúrgica de média complexidade, segundo as necessidades da população atendida. Subsidiar processos de planejamento, gestão e avaliação de políticas públicas voltadas para a assistência hospitalar de média complexidade de responsabilidade do SUS.

Apresentamos o indicador 1iii1 pela população do Município e 1iii1' número absoluto por prestador, por ocorrência no Município, englobando a produção para residentes de outros municípios, porém facilitando a análise e intervenção por prestador.

PREFEITURA MUNICIPAL DE CAMPINAS
SECRETARIA DE SAÚDE
DEPARTAMENTO DE GESTÃO E DESENVOLVIMENTO ORGANIZACIONAL

| Indicador 1iii1: Produção de internações clínico-cirúrgicas de média complexidade e população residente | | | | |
|--|---------------|---------------|---------------|-----------|
| Sub-grupo de procedimentos | Dados 2018 | Dados 2019 | Dados 2020 | Tendência |
| 0201 Coleta de material | 63 | 66 | 60 | |
| 0209 Diagnóstico por endoscopia | 5 | 3 | 8 | |
| 0303 Tratamentos clínicos (outras especialidades) | 15.448 | 16.690 | 13.654 | |
| 0304 Tratamento em oncologia | 1.101 | 1.267 | 998 | |
| 0305 Tratamento em nefrologia | 568 | 630 | 546 | |
| 0308 Tratamento de lesões, envenenamentos e outros, decorrentes de causas externas | 563 | 645 | 546 | |
| 0401 Pequenas cirurgias e cirurgias de pele, tecido subcutâneo e mucosa | 476 | 612 | 305 | |
| 0402 Cirurgia de glândulas endócrinas | 56 | 84 | 39 | |
| 0403 Cirurgia do sistema nervoso central e periférico | 252 | 288 | 275 | |
| 0404 Cirurgia das vias aéreas superiores, da face, da cabeça e do pescoço | 876 | 1.054 | 743 | |
| 0405 Cirurgia do aparelho da visão | 190 | 385 | 266 | |
| 0406 Cirurgia do aparelho circulatório | 366 | 415 | 233 | |
| 0407 Cirurgia do aparelho digestivo, órgãos anexos e parede abdominal | 2.617 | 3.012 | 1.933 | |
| 0408 Cirurgia do sistema osteomuscular | 2.386 | 2.850 | 2.886 | |
| 0409 Cirurgia do aparelho geniturinário | 2.754 | 3.003 | 1.756 | |
| 0410 Cirurgia de mama | 283 | 318 | 160 | |
| 0411 Cirurgia obstétrica | 861 | 857 | 826 | |
| 0412 Cirurgia torácica | 229 | 238 | 283 | |
| 0413 Cirurgia reparadora | 199 | 199 | 121 | |
| 0414 Bucomaxilofacial | 47 | 64 | 42 | |
| 0415 Outras cirurgias | 1.184 | 1.435 | 1.512 | |
| Total | 30.524 | 34.115 | 27.192 | |

Fonte: DATASUS/SIH RDSP1801 a 2012.DBC

Referência: caderno de diretrizes - objetivos, metas e indicadores 2013-2015 / 2017-2021

Dados reprocessados na SMS/DEAR-SUS/CSAPTA

| População residente estimativa 2018 a 2021 - Plano Municipal de Saúde | 1.158.944 | 1.167.192 | 1.175.501 | |
|--|----------------|----------------|----------------|-----------|
| Indicador 1iii1: Razão de internações clínico-cirúrgicas de média complexidade e população residente por 100 habitantes | | | | |
| | Indicador 2018 | Indicador 2019 | Indicador 2020 | Tendência |
| Indicador 1iii1 | 2,63 | 2,92 | 2,31 | |
| Meta PMS | 2,94 | 2,99 | 3,01 | |

| Indicador 1iii1': Produção de internações clínico-cirúrgicas de média complexidade selecionadas por prestador | | | | |
|--|---------------|---------------|---------------|-----------|
| Sub-grupo de procedimentos | Dados 2018 | Dados 2019 | Dados 2020 | Tendência |
| 2079798 HOSPITAL DAS CLINICAS DA UNICAMP DE CAMPINAS | 15.034 | 15.189 | 10.675 | |
| 6053858 COMPLEXO HOSPITALAR PREFEITO EDIVALDO ORSI | 6.402 | 7.504 | 7.297 | |
| 2081490 HOSPITAL MUNICIPAL DR MARIO GATTI CAMPINAS | 7.549 | 6.565 | 5.542 | |
| 2082128 HOSPITAL E MATERNIDADE CELSO PIERRO | 7.745 | 6.662 | 6.832 | |
| 2022621 MATERNIDADE DE CAMPINAS | 2.650 | 2.241 | 2.296 | |
| 2081482 BOLDRINI CAMPINAS | 1.611 | 1.516 | 1.439 | |
| 2022648 HOSPITAL IRMAOS PENTEADO E SANTA CASA DE CAMPINAS | 818 | 752 | 960 | |
| 2084252 SOBRAPAR CAMPINAS | 825 | 643 | 655 | |
| 2078465 REAL SOCIEDADE PORTUGUESA DE BENEFICENCIA | 618 | 741 | 792 | |
| 3254631 FUNDACAO PENIDO BURNIER CAMPINAS FUNDACAO PENIDO BURNIER CAMPINAS | 0 | 34 | 79 | |
| 34053 HOSPITAL ESTADUAL DE CAMPANHA COVID 19 CAMPINAS | | | 94 | |
| 145963 HOSPITAL DE CAMPANHA COVID 19 CAMPINAS | | | 71 | |
| 197831 HOSPITAL DE CAMPANHA COVID 19 CARLOS LOURENCO | | | 14 | |
| Total | 43.252 | 39.008 | 34.397 | |

Fonte: DATASUS/SIH RDSP1801 a 2012.DBC

Referência: caderno de diretrizes - objetivos, metas e indicadores 2013-2015 / 2017-2021

Dados reprocessados na SMS/DEAR-SUS/CSAPTA

Indicador 1.iii.2: Razão entre internações clínico-cirúrgicas selecionadas de alta complexidade de residentes e população de mesma residência

Relevância do Indicador

Analisa variações geográficas e temporais da produção de internações Clínico-Cirúrgicas de Alta Complexidade, identificando situações de desigualdade e tendências que demandem ações e

*PREFEITURA MUNICIPAL DE CAMPINAS
SECRETARIA DE SAÚDE
DEPARTAMENTO DE GESTÃO E DESENVOLVIMENTO ORGANIZACIONAL*

estudos específicos. Contribui na avaliação da adequação do acesso à atenção hospitalar Clínico-Cirúrgica de alta complexidade, segundo as necessidades da população atendida. Subsidiou processos de planejamento, gestão e avaliação de políticas públicas voltadas para a assistência hospitalar de alta complexidade de responsabilidade do SUS.

Apresentamos o indicador 1iii2 pela população do Município e 1iii2' número absoluto por prestador, por ocorrência no Município, englobando a produção para residentes de outros municípios, porém facilitando a análise e intervenção por prestador.

| Indicador 1iii2: Produção de internações clínico-cirúrgicas de alta complexidade de residentes e população de mesma residência | | | | |
|---|--------------|--------------|--------------|-----------|
| Sub-grupo de procedimentos | Dados 2018 | Dados 2019 | Dados 2020 | Tendência |
| Proced p/ diagnose | 61 | 67 | 45 | |
| Int. clínicas | 385 | 432 | 376 | |
| Int. Cirúrgicas | 3.139 | 3.416 | 2.807 | |
| Transplantes | 76 | 112 | 61 | |
| Interc pós transpl | 232 | 249 | 198 | |
| Total | 3.893 | 4.276 | 3.487 | |

Fonte: DATASUS/SIH RDSP1801 a 2012.DBC

Referência: caderno de diretrizes - objetivos, metas e indicadores 2013-2015 / 2017-2021

Dados reprocessados na SMS Campinas/DEAR/CSAPTA

| Indicador 1iii2: Razão de internações clínico-cirúrgicas de alta complexidade na população residente (por 1.000 hab) | | | | |
|---|----------------|----------------|----------------|-----------|
| | Indicador 2018 | Indicador 2019 | Indicador 2020 | Tendência |
| População total | 1.158.944 | 1.167.192 | 1.175.501 | |
| Indicador 1iii2 | 3,36 | 3,66 | 2,97 | |
| Meta PMS | 3,50 | 3,55 | 3,60 | |

| Indicador 1iii2' Produção de internações clínico-cirúrgicas de alta complexidade por prestador | | | | |
|---|--------------|--------------|--------------|-----------|
| Hospital SP (CNES) | Dados 2018 | Dados 2019 | Dados 2020 | Tendência |
| 2079798 HOSPITAL DAS CLINICAS DA UNICAMP DE CAMPINAS | 4.196 | 4.105 | 3.006 | |
| 2082128 HOSPITAL E MATERNIDADE CELSO PIERRO | 1.752 | 1.872 | 1.502 | |
| 2081490 HOSPITAL MUNICIPAL DR MARIO GATTI CAMPINAS | 897 | 822 | 648 | |
| 2081482 BOLDRINI CAMPINAS | 645 | 731 | 758 | |
| 2084252 SOBRAPAR CAMPINAS | 307 | 320 | 276 | |
| 3254631 FUNDAÇÃO PENIDO BURNIER CAMPINAS | 0 | 42 | 59 | |
| 6053858 COMPLEXO HOSPITALAR PREFEITO EDIVALDO ORSI | 7 | 18 | 12 | |
| 2022648 HOSPITAL IRMAOS PENTEADO E SANTA CASA DE CAMPINAS | 0 | 1 | 85 | |
| Total | 7.804 | 7.911 | 6.346 | |

Fonte: DATASUS/SIH RDSP1801 a 2012.DBC

Referência: caderno de diretrizes - objetivos, metas e indicadores 2013-2015 / 2017-2021

Dados reprocessados na SMS Campinas/DEAR/CSAPTA

A produção de procedimentos ambulatoriais de alta complexidade pela instituição é o prestador SUS/Campinas que mais realiza o percentual desses procedimentos cirúrgicos de alta complexidade, mas com relativa diminuição devido ao período pandêmico.

*PREFEITURA MUNICIPAL DE CAMPINAS
SECRETARIA DE SAÚDE
DEPARTAMENTO DE GESTÃO E DESENVOLVIMENTO ORGANIZACIONAL*

Indicador 2.i.2: Proporção de óbitos nas internações por infarto agudo do miocárdio(IAM)

Relevância do Indicador: Avalia o acompanhamento das condições associadas ao IAM pela Atenção Básica, como a hipertensão arterial e a disseminação e utilização da linha do cuidado do IAM pelos serviços de saúde.

Apresentamos o indicador 2i2 por município de residência e 2i2' por ocorrência em Campinas, englobando a produção para residentes de outros municípios, porém facilitando a análise e intervenção do prestador.

| Internações SUS por IAM de residentes em Campinas | | | |
|--|------------|------------|------------|
| Hospital SP (CNES) | Dados 2018 | Dados 2019 | Dados 2020 |
| 2079798 HOSPITAL DAS CLINICAS DA UNICAMP DE CAMPINAS | 154 | 140 | 135 |
| 2081490 HOSPITAL MUNICIPAL DR MARIO GATTI CAMPINAS | 73 | 106 | 62 |
| 2082128 HOSPITAL E MATERNIDADE CELSO PIERRO | 109 | 134 | 169 |
| 6053858 COMPLEXO HOSPITALAR PREFEITO EDIVALDO ORSI | 174 | 249 | 148 |
| 2078465 REAL SOCIEDADE PORTUGUESA DE BENEFICENCIA | 0 | 0 | 88 |
| Outros | 48 | 39 | 24 |
| Total | 558 | 668 | 626 |

| Óbitos por IAM em internações SUS de residentes | | | |
|--|------------|------------|------------|
| Hospital SP (CNES) | Dados 2018 | Dados 2019 | Dados 2020 |
| 2079798 HOSPITAL DAS CLINICAS DA UNICAMP DE CAMPINAS | 21 | 12 | 18 |
| 2081490 HOSPITAL MUNICIPAL DR MARIO GATTI CAMPINAS | 19 | 12 | 10 |
| 2082128 HOSPITAL E MATERNIDADE CELSO PIERRO | 19 | 19 | 15 |
| 6053858 COMPLEXO HOSPITALAR PREFEITO EDIVALDO ORSI | 14 | 19 | 24 |
| 2078465 REAL SOCIEDADE PORTUGUESA DE BENEFICENCIA | 0 | 0 | 4 |
| Outros | 6 | 2 | 4 |
| Total | 79 | 64 | 75 |

Indicador 2i2: Proporção de óbitos de residentes nas internações por infarto agudo do miocárdio (IAM)

| Hospital SP (CNES) | Dados 2018 | Dados 2019 | Dados 2020 |
|--|--------------|--------------|--------------|
| 2079798 HOSPITAL DAS CLINICAS DA UNICAMP DE CAMPINAS | 13,6% | 8,6% | 13,3% |
| 2081490 HOSPITAL MUNICIPAL DR MARIO GATTI CAMPINAS | 26,0% | 11,3% | 16,1% |
| 2082128 HOSPITAL E MATERNIDADE CELSO PIERRO | 17,4% | 14,2% | 8,9% |
| 6053858 COMPLEXO HOSPITALAR PREFEITO EDIVALDO ORSI | 8,0% | 7,6% | 16,2% |
| 2078465 REAL SOCIEDADE PORTUGUESA DE BENEFICENCIA | | | 4,5% |
| outros | 12,5% | 5,1% | 16,7% |
| Indicador 2i2 | 14,2% | 9,6% | 12,0% |
| Meta PMS | 12,6% | 12,5% | 12,4% |

Fonte: DATASUS/SIH RD5P1801 a 2012.DBC

Referência: caderno de diretrizes - objetivos, metas e indicadores 2013-2015 / 2017-2021

Dados reprocessados na SMS Campinas/DEAR/CSAPTA

Observamos que a Pucc mantém a referência em cardiologia nos convênios municipais, incluindo a Unicamp que trata-se de esfera estadual, com maior atendimento e menor taxa de mortalidade na especialidade.

II – TERMO DE CONVÊNIO Nº 009/20:

| | |
|--------------------------------|--|
| Processo Administrativo | SEI/PMC: 2020.00015995-29 |
| Termo de Convênio | 009/20 |
| Termo de Aditamento | TA 005/20 |
| Vigência do Convênio | 15/07/2020 a 15/01/2021 |
| Objeto: | Constitui objeto do presente aditamento, o incremento de recursos públicos financeiros, vinculados ao incremento temporário do Teto MAC, para o desenvolvimento de ações assistenciais de saúde, no âmbito da média complexidade ambulatorial e/ou hospitalar, para o enfrentamento da epidemia de infecção humana pelo novo coronavírus (COVID-19). |

1- A excepcionalidade desta opção para formar o vínculo de cooperação e o critério de escolha do conveniado

Em recente publicação, o Ministério da Saúde editou a Portaria MS/GM nº 3.339 de 17 de dezembro de 2019, inserida no documento SEI/PMC: 2020.00015995-29 que estabelece recurso do Bloco de Custeio das Ações e Serviços Públicos de Saúde - Grupo de Atenção de Média e Alta Complexidade Ambulatorial e Hospitalar (MAC) a ser disponibilizado aos Estados, ao Distrito Federal e aos Municípios.

As entidades filantrópicas listadas na Portaria Ministerial como beneficiárias dos recursos financeiros ali também indicados, tratam-se de entidades conveniadas ao Município de Campinas, por intermédio da Secretaria Municipal de Saúde, como adiante relacionamos:

- Maternidade de Campinas
- Irmandade de Misericórdia de Campinas
- Real Sociedade Portuguesa de Beneficência

- Sociedade Campineira de Educação e Instrução - Hospital e Maternidade Celso Pierro
- Fundação Dr. João Penido Burnier
- Fundação Pio XII - Hospital de Amor Campinas

Em consulta ao Fundo Municipal de Saúde, o Diretor nos informa, em conjunto com sua equipe técnica, o crédito de R\$ 1.100.190,00 (Hum milhão e cem mil e cento e noventa reais) em 24/12/2019 no Bloco de Custeio da MAC, o que representa a totalidade dos recursos destinados às entidades conveniadas ao Município de Campinas e listados na referida Portaria Ministerial.

Uma vez considerando a necessidade de manifestação técnica acerca da destinação dos recursos em questão, solicitamos o entendimento da Coordenadoria Setorial de Avaliação da Produção Técnico Assistencial/DEAR/SMS, que nos trouxe a manifestação do Ministério da Saúde, na pessoa do Sr. Wilson – Assessoria Técnica do Departamento de Regulação Controle e Avaliação/SAES/MS, o que verificamos na mensagem eletrônica inserida no documento (2237553) – Processo SEI/PMC: 2020.00000175-51, cuja recomendação foi a seguinte (grifos nossos):

*"Recomendamos que a SMS, responsável pelo repasse do montante financeiro ao hospital filantrópico, **viabilize aditivo ao contrato vigente e/ou contratualização complementar** de forma que possa efetivar o regular empenho, liquidação e pagamento em conformidade com as normas vigentes de execução orçamentária do setor público.*

*"O recurso tem **caráter excepcional** e é destinado aos hospitais filantrópicos **para custeio da média complexidade ambulatorial e/ou hospitalar** em **parcela única** e não representa um recurso permanente ao hospital filantrópico."*

Dessa forma, uma vez considerada a recomendação do próprio Ministério da Saúde, em se tratando de recurso destinado ao custeio da média complexidade, vinculado à contratualização que deverá ser formalizada por aditamento ou de forma complementar, inclusive em obediência ao regramento estipulado pela Portaria MS/GM nº 3.410/2013, consolidada na Portaria de Consolidação nº 2, de 28 de setembro de 2017 (Anexo 2 do Anexo XXIV), assim respeitado o regramento para o repasse dos recursos que estabelece a definição de metas quantitativas e qualitativas.

Também registramos no presente que a matéria foi elevada ao conhecimento do Diretor do Departamento de Assessoria Jurídica da Secretaria Municipal de Assuntos Jurídicos, em reunião que com ele realizamos e propomos a formalização de convênio específico para o repasse do recurso, **dado o caráter**

excepcional do mesmo e a necessidade de definição de metas que não ocasionem ampliação permanente dos recursos que serão repassados.

Assim, consideradas as recomendações oriundas do próprio Ministério da Saúde e, ainda, considerando, a excepcionalidade do recurso, as regras conveniais vigentes fixadas nos termos firmados com as entidades beneficiadas e, sobretudo, considerando o regramento instituído pelo Ministério da Saúde na Portaria MS/GM nº 3.410/2013, consolidada pela Portaria de Consolidação nº 2 de 28 de setembro de 2017 (Anexo 2 do Anexo XXIV), com anuência do Sr. Secretário Municipal de Saúde, oficiamos as entidades beneficiadas para que, em havendo interesse no recebimento dos recursos destinados pela Portaria MS/GM nº 3.339/2019, comparecessem com a documentação necessária à formalização de Convênio Público, consoante o ofício (2266688) - Processo SEI/PMC: 2020.00000175-51.

Conforme a Portaria MS/GM nº 3.339 de 17/12/2019 destina-se a entidade Sociedade campineira de Educação e Instrução - Hospital e Maternidade Celso Pierro o valor financeiro de R\$ 707.348,00 (setecentos e sete mil, trezentos e quarenta e oito reais).

2 - Caracterização de situação emergencial e calamitosa

No aguardo das manifestações das entidades e apresentação dos documentos solicitados, sobreveio a decretação da situação de emergência e do estado de calamidade pública declarados para o enfrentamento da pandemia decorrente do Coronavírus (COVID-19), mediante a edição do Decreto Municipal nº 20.770 de 16 de março de 2020 e do Decreto Municipal nº 20.782 de 21 de março de 2020 e posteriores alterações.

Isto posto, a Secretaria Municipal de Saúde, editou a Portaria SMS nº 06 de 31 de março de 2020, que tem a finalidade de regulamentar a revisão e/ou readequação dos convênios firmados no âmbito da Secretaria Municipal de Saúde em razão da determinação da suspensão dos atendimentos ambulatoriais e das cirurgias eletivas, decretada pelo Exmo. Sr. Prefeito Municipal, consoante o inciso III, do art. 1º do Decreto Municipal nº 20.770 de 16 de março de 2020.

Assim, considerada a decretação da suspensão dos atendimentos ambulatoriais e das cirurgias eletivas e ainda, as revisões promovidas os ajustes vigentes, justificou-se a formalização de novo convênio para as ações que se desenvolverão com os recursos oriundos da Portaria MS/GM nº 3.339/2019. Mas não é só.

No Município de Campinas, já havia sido editada a Portaria SMS nº 03, de 13 de março de 2020, dispondo sobre a suspensão de eventos de massa, em razão da pandemia, assim como, o Decreto Municipal nº 20.774, de 18 de março de 2020 declarando a situação de emergência para o enfrentamento da mencionada pandemia.

No âmbito nacional, as primeiras medidas para o enfrentamento da emergência de saúde pública de importância internacional decorrente do coronavírus restou regulamentada pela Lei Federal nº 13.979 de 06 de fevereiro de 2020 e pelo Ministério da Saúde, por intermédio da Portaria MS/GM nº 356 de 11 de março de 2020. Outras várias, no decorrer do período, até o presente momento, já foram editadas, inclusive tendo sido declarado, em todo o território nacional, o estado de transmissão comunitária do coronavírus (Covid 19), mediante publicação da Portaria MS/GM nº 454 de 20 de março de 2020.

No Estado de São Paulo, igualmente, restou reconhecido o estado de calamidade pública, na edição do Decreto Estadual nº 64.897 de 20 de março de 2020 e outras tantas regulamentações foram editadas para o seu enfrentamento.

A situação emergencial e calamitosa decretada no Município de Campinas está embasada, não apenas nas normativas Federais e do Estado de São Paulo já citadas, mas, ainda, na classificação realizada pela Organização Mundial de Saúde, no dia 11 de março de 2020, como pandemia do Novo Coronavírus (COVID-19), e, também, nos estudos científicos sobre o potencial de disseminação do vírus, realizados pelo Departamento de Vigilância em Saúde da Secretaria Municipal de Saúde (DEVISA/SMS).

3 - Atividades a serem executadas

O Plano de Trabalho apresentado pela entidade **Sociedade Campineira de Educação e Instrução - Hospital e Maternidade Celso Pierro**, traz em resumo:

Desenvolver ações assistenciais de saúde, no âmbito da ambulatorial e/ou hospitalar, destinadas aos usuários do SUS, como:

- Promover adequações no processo de trabalho de forma a proporcionar Segurança do Profissional (assistência e apoio), do Paciente e do Acompanhante;
- Desenvolver ações que assegurem o manejo adequado ao acolhimento, diagnóstico e tratamento aos usuários, inclusive relacionado ao manejo dos corpos;
- Fortalecer as ações desempenhadas pela Comissão de Controle de Infecção Hospitalar;

- Assegurar a notificação dos casos e de contaminação cruzada em tempo oportuno;
- Desenvolver ações de educação permanente de forma sistemática e regular.

3.1 - Metas para a execução das atividades

3.1.1 - SEGURANÇA: Segurança do Profissional (assistência e apoio), do Paciente e do Acompanhante.

1.1-Respeitar a Nota Técnica GVIMS/GGTES/ANVISA Nº 04/2020 – Orientações para serviços de Saúde: Medidas de prevenção e controle que devem ser adotadas durante a assistência aos casos suspeitos ou confirmados de infecção pelo novo Coronavírus (SARS-CoV-2) (atualizada em 31/03/2020), com suas devidas atualizações, ou outra que venha a substituir. Garantir medidas de higiene e utilização de EPIs para os profissionais da saúde, colaboradores da recepção, segurança, apoio e higiene que prestam assistência à pacientes suspeitos ou confirmados de infecção pelo novo coronavírus. Garantir medidas de higiene e controle para usuários com síndrome gripal, bem como orientar etiqueta respiratória, além de EPIs para seus acompanhantes *Observar a medida de segurança adequada para cada categoria, tipo de trabalho e distância do paciente com suspeita ou confirmação de doença;

1.2- Intensificar a limpeza e desinfecção de objetos e superfícies, principalmente as mais 1.2- Envio de Relatório a SMS, até o 10º dia útil do mês subsequente, informando as tocas como maçanetas, interruptores de luz, corrimões, botões dos elevadores, bancadas utilizadas pelos profissionais da assistência direta ao paciente, além dos equipamentos e materiais que precisarem ser compartilhados. ações executadas, tais como: elaboração de Plano de limpeza e desinfecção dos objetos e superfícies ambientes utilizados por caso suspeito ou confirmados em conjunto com CCIH;

1.3- Conservar a recepção arejada e organizada com o intuito de evitar a aglomeração, mantendo espaço entre as cadeiras e quando possíveis pacientes e/ ou acompanhantes aguardando do lado de fora. Garantir que pacientes com sintomas gripais não fiquem esperando atendimento entre os outros pacientes. Estes pacientes e acompanhantes devem usar máscara cirúrgica e devem permanecer nessa área separada até a consulta ou encaminhamento (caso seja necessária a remoção do paciente);

1.4. Assegurar a prevenção da infecção por coronavírus COVID-19 no ambiente de trabalho, conforme nota técnica do CVS da Secretaria de Saúde do Estado de SP.

3.2.1 - ACOLHIMENTO,DIAGNÓSTICO, TRATAMENTO E MANEJO DE CORPOS

2.1. Respeitar as Diretrizes e Protocolos para Diagnóstico e Tratamento da COVID-19, padronizada pelo Ministério da Saúde e Anvisa com suas devidas atualizações:

Nota Informativa No. 6/2020 – DAF/SCTIE/MS (<https://www.saude.gov.br/images/pdf/2020/Abril/01/MS---0014223901---Nota-Informativa-n---6-2020-DAF-SCTIE-MS.pdf>), que atualiza informações sobre o Uso da Cloroquina como terapia adjuvante no tratamento de formas graves do COVID-19;

Diretrizes para Diagnóstico e Tratamento da COVID-19 (<https://portal.arquivos.saude.gov.br/images/pdf/2020/Abril/13/Diretrizes-COVID-13-4.pdf>)

NOTA TÉCNICA CAF Nº 03/2020 com Orientações quanto ao fluxo de programação, distribuição e monitoramento da utilização de cloroquina e hidroxicloroquina para tratamento de COVID-19 http://www.saude.sp.gov.br/resources/ses/perfil/gestor/assistencia-farmaceutica/notastecnicas/nota_tecnica_03_2020_-_tratamento_covid-19_v5.pdf ações executadas, tais como criação de comissões internas, bem como de protocolos de acolhimento, diagnóstico, tratamento (incluindo critérios de indicação de UTI).

2.2-Garantir insumos necessários.

2.3. Assegurar a coleta de amostras para teste de RT-PCR, para SARS-Cov-2, para 100% dos casos de SRAG hospitalizados e de profissionais de saúde que estejam atuando em serviços de saúde em contato com pacientes de municípios com casos confirmados de COVID-19, desde que se enquadre na definição de SG. (Fonte: Guia de Vigilância Epidemiológica - Emergência de Saúde Pública de Importância Nacional pela Doença pelo Coronavírus 2019 - Vigilância Integrada de Síndromes Respiratórias Agudas, Doença pelo Coronavírus 2019, Influenza e outros vírus respiratórios 03/04/2020)

2.4- Cumprir a Resolução SSP-SP Nº 26, de 20/03/2020, que dispõe sobre as diretrizes para manejo e seguimento dos casos de óbito no contexto da pandemia Covid-19 no Estado de São Paulo Cumprir a Resolução SS-32, 20-03-2020, que dispõe sobre as diretrizes para manejo e seguimento dos casos de óbito no contexto da pandemia COVID-19 no Estado de São Paulo. Garantir seguimento ao “Manejo de Corpos no contexto do novo coronavírus COVID-19” com suas devidas atualizações (Fontes: <https://portal.arquivos.saude.gov.br/images/pdf/2020/marco/25/manejo-corpos-coronavirus-versao1-25mar20-rev5.pdf>) – onde consta inclusive modelo de preenchimento da declaração de óbito (<https://portal.arquivos.saude.gov.br/images/pdf/2020/Abril/14/Protocolo-de-Manejo-CI--nico-para-oCovid-19.pdf>);

3.3.1 - EPIDEMIOLOGIA: CCIH, NOTIFICAÇÃO DE CASOS e NOTIFICAÇÃO DE CONTAMINAÇÃO CRUZADA

3.1- Cumprir a Resolução SS-42 (<https://ses.sp.bvs.br/leisref/resource/id=leisref.act.4992>), que estabelece a obrigatoriedade, a todos os hospitais públicos e privados do Estado de São Paulo, de envio de dados, diariamente, referentes aos casos suspeitos e confirmados de Covid-19 (Novo Coronavírus), e dá providências correlatas. Cumprir a Portaria No. 758, de 09/04/2020 que define o procedimento para o registro obrigatório de internações hospitalares dos casos suspeitos e confirmados de COVID-19, nos estabelecimentos de saúde públicos e privados que prestam serviços no SUS.

3.2- Notificar e Registrar os casos de SRAG hospitalizados, profissionais de saúde com Síndrome Gripal e óbitos suspeitos, independente de internação - Ministério da Saúde;

3.3- Realizar o registro de todas as pessoas que prestaram assistência direta ou entraram nos quartos ou áreas de assistência dos pacientes suspeitos ou confirmados de infecção pelo novo coronavírus.

3.4.1 - AÇÕES DE EDUCAÇÃO PERMANENTE

4.1- Capacitar todos os profissionais de saúde para a prevenção da transmissão de agentes infecciosos, lavagem das mãos, higienização dos objetos e superfícies, uso correto e seguro dos EPIs, inclusive os dispositivos de proteção respiratória (máscaras cirúrgicas e N95/PFF2 ou equivalente), bem como prevenção de contaminação de roupas, pele e ambiente, durante o processo de remoção de tais equipamentos

4 - Contrapartida da entidade

Vale destacar que, pelo regramento estabelecido nas portarias ministeriais, não há obrigatoriedade no sentido de que seja necessária a apresentação de contrapartida pela entidade para o recebimento dos recursos que, repetimos, foram a ela exclusivamente destinados.

Mesmo assim, a entidade oferta na manifestação (2374388) contrapartida representada por seu patrimônio identificado no Balanço Patrimonial, o que esclarecemos, não se confunde com a regra de contratualização que está expressa no Plano de Trabalho, segundo inclusive, o regramento instituído pelo Ministério da Saúde para o repasse de recursos de incremento temporário.

Também importante esclarecer que as diretrizes técnicas formuladas pela Secretaria Municipal de Saúde não se tratam de contrapartida da entidade para o presente ajuste. A diretriz técnica é fundamento da matriz de indicadores estabelecida no Plano de Trabalho e, de onde se colhem o estabelecimento de

metas e a descrição das atividades a serem executadas pela entidade com os recursos públicos destinados no presente caso. A partir das metas instituídas e da descrição das atividades a serem desempenhadas, com fundamento nas diretrizes técnicas preconizadas, tudo espelhado na matriz de indicadores constante do Plano de Trabalho, compreendemos não existir generalidade no Plano de Trabalho.

5 - Demonstrativo da Vantajosidade

A Entidade elaborou Plano de Trabalho em consonância com a Diretriz Técnica apresentada pelo Departamento de Gestão e Desenvolvimento Organizacional e atendendo as normativas do Departamento de Vigilância a Saúde.

O recurso público é destinado exclusivamente ao custeio da Sociedade Campineira de Educação e Instrução - Hospital e Maternidade Celso Pierro, de origem federal, tem caráter excepcional e temporário e não ocasionará ampliação permanente dos recursos repassados à entidade, razão pela qual, em decorrência do estado de calamidade, foi destinado a custear as ações necessárias ao enfrentamento da pandemia do novo coronavírus.

De acordo com a Diretriz Técnica na qual se baseia o Plano de Trabalho, a entidade está vinculada ao aperfeiçoamento de práticas e condições de funcionamento da unidade, a implantação de protocolos de risco, a adoção de políticas de humanização e de adequação da ambiência, tudo para o melhor desempenho na mitigação do novo vírus. A mensuração é qualitativa.

Assim, como o Plano de Trabalho está proposto com fundamento da Diretriz Técnica elaborada pela Secretaria Municipal de Saúde, a vantajosidade do presente ajuste se demonstra na utilização do recurso público com vistas à implementação de medidas de prevenção, controle e contenção de riscos, danos e agravos à saúde pública, a fim de evitar a disseminação e óbitos por Infecção Humana pelo novo Coronavírus, o que, pelo momento atual, em razão do estado de calamidade pública decretada no Município de Campinas, atende ao interesse público.

A correta utilização do recurso repassado deverá estar demonstrada pela entidade que, para tanto, deverá observar os regramentos instituídos em seu Regulamento de Compras, norteados pelos princípios administrativos, assim como, por ocasião da prestação de contas da demonstração das despesas, observadas as regras e fluxos instituídos pela Secretaria Municipal de Saúde.

Cumpra registrar que o recurso público está vinculado ao alcance das metas qualitativas impostas pela Diretriz Técnica elaborada pela Secretaria Municipal de Saúde e, em caso de descumprimento pela entidade, será devolvido.

Finalmente, a economicidade se faz, ainda, presente na avaliação realizada a partir das informações relativas aos custos de recursos humanos necessários para a realização do objeto do presente convênio. Verifica-se que os custos apresentados pela Conveniada (2535285) totalizam R\$ 56.534,83 ao mês ao passo que se o mesmo RH fosse contratado pela PMC (2535285 e 2535405) os custos seriam de R\$ 74.703,72, gerando uma economicidade de 24,32%.

O desembolso do recurso público foi realizado em parcela única, na conta específica indicada pela entidade e aberta exclusivamente para a movimentação dos recursos desse ajuste.

| RECURSO FINANCEIRO | FONTE | TOTAL |
|--|---------|----------------|
| Portaria MS/GM nº 3339 do dia 17/12/2019 | FEDERAL | R\$ 707.348,00 |

A instituição apresentou desde o início da vigência do presente Convênio, a prestação de contas contábil-financeira do total de recursos recebidos ao Departamento de Auditoria e Regulação do Sistema Único de Saúde da Secretaria Municipal de Saúde, em conformidade com o estabelecido no Plano de Trabalho.

O convênio tem vigência pelo período de até 06 (seis) meses a contar da data de sua assinatura que ocorreu em 15/07/2020 podendo ser prorrogado, a critério da Administração, até o limite legal de 60 (sessenta) meses.

• **TERMO DE ADITAMENTO Nº 005/2020 DO TERMO DE CONVÊNIO Nº 009/20**

a. A excepcionalidade desta opção para formar o vínculo de cooperação e o critério de escolha do conveniado

Em recente publicação, o Ministério da Saúde editou a Portaria MS/GM nº 1.393 de 21 de maio de 2020, que dispõe sobre auxílio emergencial às santas casas e aos hospitais filantrópicos sem fins lucrativos, que participam de forma complementar do Sistema Único de Saúde (SUS) no exercício 2020, com o objetivo de atuar no controle do avanço da pandemia Covid-19, sendo estabelecida a 1º parcela do montante de R\$ 1.097.896,55 (um milhão e

noventa e sete mil, oitocentos e e noventa e seis reais e cinqüenta e cinco centavos), considerando os Hospitais que constaram dos planos de contingência dos Estados e do Distrito Federal, até a data de 12/05/2020 e os hospitais situados em municípios brasileiros que possuem presídios, e;

Considerando também a Portaria MS/GM nº 1.448 de 29 de maio de 2020, que dispõe sobre a transferência da segunda parcela do auxílio emergencial às santas casas e aos hospitais filantrópicos em fins lucrativos, que participam de forma complementar ao Sistema Único de Saúde (SUS) no exercício 2020, com o objetivo de atuar no controle do avanço da pandemia Covid-19, sendo estabelecida a 2ª parcela no montante de R\$ 1.928.662,93 (hum milhão, novecentos e vinte e oito mil, seiscentos e sessenta e dois reais e noventa e três centavos), considerando os hospitais contratualizados com os Estados, Distrito Federal ou Municípios, considerando os dados epidemiológicos oficiais do Ministério de Saúde, o número de leitos SUS no CNES e a produção ambulatorial e hospitalar de média e alta complexidades no exercício de 2019.

As entidades filantrópicas listadas na Portaria Ministerial como beneficiárias dos recursos financeiros ali também indicados, tratam-se de entidades conveniadas ao Município de Campinas, por intermédio da Secretaria Municipal de Saúde, como adiante relacionamos:

- Maternidade de Campinas
- Irmandade de Misericórdia de Campinas
- Real Sociedade Portuguesa de Beneficência
- Sociedade Campineira de Educação e Instrução - Hospital e Maternidade Celso Pierro
- Fundação Pio XII

Em consulta ao Fundo Municipal de Saúde, o Diretor nos informa, em conjunto com sua equipe técnica, o crédito de R\$ 6.033.766,53 (Seis milhões trinta e três mil, setecentos e sessenta e seis reais e cinqüenta e três centavos) no Bloco de Custeio da MAC, nos respectivos SEIs 2020.00023759-77 e 2020.00024820-30, o que representa a totalidade dos recursos destinados às entidades conveniadas ao Município de Campinas e listados na referida Portaria Ministerial.

Uma vez considerando a necessidade de manifestação técnica acerca da destinação dos recursos em questão, solicitamos o entendimento da Coordenadoria Setorial de Avaliação da Produção Técnico Assistencial/DEAR/SMS, que nos trouxe a manifestação do Ministério da Saúde, na pessoa do Sr. Wilson – Assessoria Técnica do Departamento de Regulação Controle e Avaliação/SAES/MS, o que verificamos na mensagem eletrônica inserida no documento (2237553) – Processo SEI/PMC: 2020.00000175-51, cuja recomendação foi a seguinte (grifos nossos):

"Recomendamos que a SMS, responsável pelo repasse do montante financeiro ao hospital filantrópico, **viabilize aditivo ao contrato vigente e/ou contratualização complementar** de forma que possa efetivar o regular empenho, liquidação e pagamento em conformidade com as normas vigentes de execução orçamentária do setor público.

"O recurso tem **caráter excepcional** e é destinado aos hospitais filantrópicos **para custeio da média complexidade ambulatorial e/ou hospitalar em parcela única** e não representa um recurso permanente ao hospital filantrópico."

Dessa forma, uma vez considerada a recomendação do próprio Ministério da Saúde, em se tratando de recurso destinado ao custeio da média complexidade, vinculado à contratualização que deverá ser formalizada por aditamento ou de forma complementar, inclusive em obediência ao regramento estipulado pela Portaria MS/GM nº 3.410/2013, consolidada na Portaria de Consolidação nº 2, de 28 de setembro de 2017 (Anexo 2 do Anexo XXIV), assim respeitado o regramento para o repasse dos recursos que estabelece a definição de metas quantitativas e qualitativas.

Também registramos no presente que a matéria foi elevada ao conhecimento do Diretor do Departamento de Assessoria Jurídica da Secretaria Municipal de Assuntos Jurídicos, em reunião que com ele realizamos e propomos a formalização de convênio específico para o repasse do recurso, **dado o caráter excepcional do mesmo e a necessidade de definição de metas que não ocasionem ampliação permanente dos recursos que serão repassados.**

Assim, consideradas as recomendações oriundas do próprio Ministério da Saúde e, ainda, considerando, a excepcionalidade do recurso, as regras conveniais vigentes fixadas nos termos firmados com as entidades beneficiadas e, sobretudo, considerando o regramento instituído pelo Ministério da Saúde na Portaria nº 3410/2013, consolidada pela Portaria de Consolidação nº 2 de 28 de setembro de 2017 (Anexo 2 do Anexo XXIV), com anuência do Sr. Secretário Municipal de Saúde, oficiamos a entidade beneficiada para que, em havendo interesse no recebimento dos recursos destinados pelas Portarias MS/GM nº 1.393 e 1.448, comparecessem com a documentação necessária à formalização de Convênio Público, consoante o ofício (2533119).

O desembolso do recurso público foi realizado em parcela única, na conta específica indicada pela entidade e aberta exclusivamente para a movimentação dos recursos desse ajuste.

| RECURSO FINANCEIRO | FONTE | VALOR |
|---|---------|------------------|
| Portaria MS/GM nº 1.393 do dia 21/05/2020 | FEDERAL | R\$ 1.097.896,55 |
| Portaria MS/GM nº 1.448 do dia 29/05/2020 | FEDERAL | R\$ 1.928.662,93 |
| TOTAL | | R\$ 3.026.559,48 |

b - Objeto do Aditamento

- Incremento de recursos para o desenvolvimento de ações assistenciais de saúde, no âmbito da média complexidade ambulatorial e/ou hospitalar, vinculadas ao incremento temporário do Teto MAC para o enfrentamento da epidemia de infecção humana pelo novo coronavírus (COVID-19).

c - Atividades a serem executadas

Assim, diante da situação de emergência e da decretação do estado de calamidade, a Secretaria Municipal de Saúde, por intermédio do DGDO/SMS, determinou às entidades beneficiárias dos recursos destinados pelas Portarias MS/GM nº 1.393 e 1.448/2020 a apresentação de Plano de Trabalho que contemplassem atividades e ações voltadas ao enfrentamento da pandemia.

Nesse sentido, o Plano de Trabalho apresentado pela entidade **Sociedade Campineira de Educação e Instrução - Hospital e Maternidade Celso Pierro**, traz em resumo:

Desenvolver ações assistenciais de saúde, no âmbito da ambulatorial e/ou hospitalar, destinadas aos usuários do SUS, como:

- Promover adequações no processo de trabalho de forma a proporcionar Segurança do Profissional (assistência e apoio), do Paciente e do Acompanhante
- Desenvolver ações que assegurem o manejo adequado ao acolhimento, diagnóstico e tratamento aos usuários, inclusive relacionado ao manejo dos corpos.
- Fortalecer as ações desempenhadas pela Comissão de Controle de Infecção Hospitalar
- Assegurar a notificação dos casos e de contaminação cruzada em tempo oportuno
- Desenvolver ações de educação permanente de forma sistemática e regular.

O descritivo das metas são as mesmas do Termo de Convênio, sendo avaliado e aprovado estando comprometido as mesmas cláusulas conveniais e com plano

de aplicação individualizados e aprovado em relação as normativas de análise da Coordenadoria Setorial de Avaliação Financeiro Contábil do Departamento de Auditoria e Regulação do SUS da Secretaria Municipal de Saúde para a prestação de contas.

Os valores deste Termo de Convênio e TA se resumem aos seguintes valores:

| RECURSO FINANCEIRO | FONTE | TOTAL |
|---|--------------|-------------------------|
| Portaria MS/GM nº 3.339 do dia 17/12/2019 | FEDERAL | R\$ 707.348,00 |
| Portaria MS/GM nº 1.393 do dia 21/05/2020 | FEDERAL | R\$ 1.097.896,55 |
| Portaria MS/GM nº 1.448 do dia 29/05/2020 | FEDERAL | R\$ 1.928.662,93 |
| TOTAL | | R\$ 3.733.907,48 |

Em relação à execução física do presente convênio informamos que o mesmo alcançou as Metas previstas no Plano de Trabalho, sendo os mesmos encaminhados dentro das prerrogativas conveniais, conforme as metas abaixo:

- Promover adequações no processo de trabalho de forma a proporcionar Segurança do Profissional (assistência e apoio), do Paciente e do Acompanhante
- Desenvolver ações que assegurem o manejo adequado ao acolhimento, diagnóstico e tratamento aos usuários, inclusive relacionado ao manejo dos corpos.
- Fortalecer as ações desempenhadas pela Comissão de Controle de Infecção Hospitalar
- Assegurar a notificação dos casos e de contaminação cruzada em tempo oportuno
- Desenvolver ações de educação permanente de forma sistemática e regular.

III - CONTRATOS EMERGENCIAIS :

1- Caracterização da situação emergencial e calamitosa

A presente contratação encontra fundamento na situação de calamidade pública declarada para o enfrentamento da pandemia decorrente do Coronavírus (COVID-19), mediante o Decreto Municipal nº 20.782 de 21 de março de 2020 e posteriores alterações.

Antes, aliás, no Município de Campinas, já havia sido editada a Portaria SMS nº 03, de 13 de março de 2020, dispondo sobre a suspensão de eventos de massa, em razão da pandemia, assim como, o Decreto Municipal nº 20.774, de 18 de março de 2020 declarando a situação de emergência para o enfrentamento da mencionada pandemia.

No âmbito nacional, as primeiras medidas para o enfrentamento da emergência de saúde pública de importância internacional decorrente do coronavírus restou regulamentada pela Lei Federal nº 13.979 de 06 de fevereiro de 2020 e pelo Ministério da Saúde, por intermédio da Portaria MS/GM nº 356 de 11 de março de 2020. Outras várias, no decorrer do período, até o presente momento, já foram editadas, inclusive tendo sido declarado, em todo o território nacional, o estado de transmissão comunitária do coronavírus (Covid-19), mediante publicação da Portaria MS/GM nº 454 de 20 de março de 2020.

No Estado de São Paulo, igualmente, restou reconhecido o estado de calamidade pública, na edição do Decreto Estadual nº 64.897 de 20 de março de 2020 e outras tantas regulamentações foram editadas para o seu enfrentamento.

2- Estudos científicos sobre o potencial de disseminação do coronavírus (Covid 19)

A situação emergencial e calamitosa decretada no Município de Campinas está embasada, não apenas nas normativas Federais e do Estado de São Paulo já citadas, mas, ainda, na classificação realizada pela Organização Mundial de Saúde, no dia 11 de março de 2020, como pandemia do Novo Coronavírus (COVID-19), e, também, no estudo elaborado pelo **Imperial College London**, do Reino Unido, que utilizou de modelagens de dados prevendo diferentes cenários da pandemia causada pelo novo coronavírus (SARS-CoV-2).

Foram avaliados os impactos das intervenções adotadas de forma precoce ou tardia no quantitativo de mortes, necessidade de hospitalização e UTI, o quantitativo populacional ajustado pela DEVISA à realidade do município de Campinas, encontra-se detalhado no documento SEI 2381782 e sintetizada na tabela abaixo:

| Cenário | Mortes | Hospitalização | UTI |
|----------------------------|--------|----------------|-----|
| 1 Sem medidas de mitigação | | | |

*PREFEITURA MUNICIPAL DE CAMPINAS
SECRETARIA DE SAÚDE
DEPARTAMENTO DE GESTÃO E DESENVOLVIMENTO ORGANIZACIONAL*

| | | | |
|--|-------|--------|-------|
| | 6.614 | 35.627 | 8.768 |
| 2. Com distanciamento social de toda população | 3.599 | 20.070 | 4.772 |
| 3. Com distanciamento social e reforço idosos | 3.041 | 18.495 | 4.033 |
| 4. Com supressão tardia | 1.183 | 6.787 | 2.643 |
| 5. Com supressão precoce | 254 | 1.436 | 330 |

Dessa forma, considerando que a situação demanda o emprego urgente de medidas de prevenção, controle e contenção de riscos, danos e agravos à saúde pública, a fim de evitar a disseminação e óbitos por Infecção Humana pelo novo Coronavírus (COVID-19), resta evidenciada a necessidade de leitos de Unidade de Terapia Intensiva (UTI) acima da capacidade instalada atual do Município de Campinas, objeto da presente contratação.

3 – A capacidade do Município para atender a ampliação necessária dos leitos de UTI

O Município de Campinas possui, nos hospitais da rede pública, o seguinte quantitativo de leitos de UTI:

| Unidade Hospitalar | UTI | Nº leitos conveniados |
|-------------------------|-----------------|-----------------------|
| Hospital Dr Mário Gatti | Adulto | 16 |
| | Pediátrica | 10 |
| Hospital Ouro Verde | Adulto | 40 |
| | Pediátrica | 15 |
| Hospital Celso Pierro | Adulto | 13 |
| | Coronariana | 4 |
| | Pediátrica | 5 |
| | Neonatal | 12 |
| Irmandade | Adulto | 2 |
| Maternidade | Adulto Gestante | 5 |
| | Neonatal | 22 |
| Beneficência | Adulto | 14 |

Considerando somente os leitos de UTI Adulto, resta demonstrado que o município possui 90 leitos de UTI adulto justificando a necessidade imediata de ampliação dos respectivos leitos.

4 – Razão da escolha do executante

Para atendimento da demanda de ampliação dos leitos de UTI, visando o enfrentamento da pandemia de coronavírus, importante que o serviço seja prestado dentro de uma unidade hospitalar, em atendimento aos regramentos sanitários expedidos pela Agência Nacional de Vigilância Sanitária (ANVISA) e, ainda, em consonância com as normas expedidas pelo Ministério da Saúde (MS).

Nesse aspecto, para o enfrentamento da pandemia, o Ministério da Saúde e a ANVISA editaram recentes normativas para o atendimento de pacientes em Unidades de Terapia Intensiva, assim a Portaria GM/MS nº 414 de 18 de março de 2020, a Portaria GM/MS nº 568 de 26 de março de 2020 e a **RDC nº 07/2010** – ANVISA.

Dessa forma, ciente de que a ampliação nos hospitais da rede pública seria insuficiente para atender à necessidade de ampliação, a Secretaria Municipal de Saúde demandou de outros hospitais estabelecidos no Município de Campinas a oferta desses serviços.

No caso presente, os serviços: Hospital e Maternidade Celso Pierro, Irmandade de Misericórdia de Campinas, Casa de Saúde e Hospital Samaritano apresentaram interesse na oferta de leitos de UTI Adulto, como é possível verificar nos [Processos SEI/PMC:2020.00016261-94](#), [SEI/PMC.2020.00015878-65](#) e [SEI/PMC.2020.00015889-18](#), respectivamente, relacionados ao presente.

Na oportunidade em que essa entidade manifestou interesse na oferta, o processo foi remetido a Coordenadoria de Vigilância Sanitária - DEVISA/SMS para avaliação, indicando sua análise que:

"foi considerada satisfatória a proposta de oferta de leitos pela instituição em tela para a situação de Pandemia COVID-19, desde que seguidas as recomendações técnicas constantes no documento anteriormente citado." Documentos SEI/PMC: ([2371671](#), [2381075](#), [2381030](#) e [2371854](#)).

5 – Justificativa do preço

Para atendimento de pacientes adultos em unidades de terapia intensiva, o preço unitário corresponde ao valor da diária, regramento instituído pelo Ministério da Saúde.

Para tanto, solicitamos à Rede Mario Gatti de Urgência e Emergência a descrição detalhada do valor da diária da internação do leito de UTI Adulto. Referido estudo foi remetido mediante a mensagem eletrônica inserida em 2381834 e está detalhado no documento 2381833, que, inclusive foi remetido pela Rede Gatti ao Departamento Regional de Saúde – DRS VII e encontra-se inserido no Plano de Contingência Regional, inserido no documento 2381835.

A indicação do valor referente a cada diária de leito de UTI Adulto é de R\$ 2.460,98 (dois mil quatrocentos e sessenta reais e noventa e oito centavos).

Outros hospitais foram consultados a respeito desse valor, sendo certo que:

a) O Hospital e Maternidade Celso Pierro apresentou o valor de R\$ 3.317,03 (três mil trezentos e dezessete reais e três centavos).

b) A Irmandade de Misericórdia de Campinas apresentou o valor de R\$ 2.982,85 (dois mil novecentos e oitenta e dois reais e oitenta e cinco centavos).

c) O Hospital Casa de Saúde apresentou o valor de R\$ 2.600,00 (dois mil e seiscentos reais)

Assim, apresentamos para a presente contratação, como limite para a indicação do preço unitário referente a cada diária de leito de UTI Adulto, o montante de R\$ 2.460,98 (dois mil quatrocentos e sessenta reais e noventa e oito centavos), a fim de garantir a vantajosidade ao Município na contratação dos serviços.

6 - Foi formalizado o TERMO DE CONTRATO Nº 061/2020, com 12 leitos de UTI (Unidade de Terapia Intensiva), tendo como objeto do Contrato: “Constitui objeto da presente contratação, leitos de Unidade de Terapia Intensiva Adulto para o enfrentamento da epidemia de infecção humana pelo novo coronavírus (COVID-19) no âmbito do Sistema Único de Saúde (SUS) de Campinas/SP, nos quantitativos estimados e condições estabelecidas no documento SEI (2388135) - Proposta e no documento SEI (2385871) - Projeto Básico, e em conformidade com os critérios previstos na Portaria GM/MS nº 414 de 18 de março de 2020; Portaria GM/MS nº 568 de 26 de março de 2020; na - RDC nº 07/2010 – ANVISA e demais disposições legais e regulamentares aplicáveis à espécie.”

7- Quantitativo de leitos contratados:

| |
|--|
| Hospital e Maternidade Celso Pierro |
|--|


*PREFEITURA MUNICIPAL DE CAMPINAS
SECRETARIA DE SAÚDE
DEPARTAMENTO DE GESTÃO E DESENVOLVIMENTO ORGANIZACIONAL*

| UTI Adulto | Leitos | Valor da diária efetivamente ocupada | Valor da diária disponibilizada e não efetivamente ocupada |
|------------|--------|--------------------------------------|--|
| | 12 | R\$ 2.460,98* ¹ | R\$ 1.722,68* ² |

**1 ...”6.1.1. O preço unitário referente a cada diária de leito de UTI é de R\$ 2.460,98 (dois mil quatrocentos e sessenta reais e noventa e oito centavos) por diária.”*

**2 ...” 6.1.2. O preço unitário referente a cada diária de leito de UTI que não tiver sido ocupado, desde que disponibilizado à Coordenadoria Setorial de Regulação de Acesso da Secretaria Municipal de Saúde, é de 70% (setenta por cento) do valor indicado no item 6.1.1*

Assim demonstramos o resumo deste contrato:



O contrato teve seu início em 30/04/2020 sendo encerrado em 31/10/2020.

A Prestação de Contas deste Contrato realizou-se mensalmente pelo portal da Audep, conforme SEI/PMC: 2020.00017281-91 evento (2507878).

a- Foi formalizado também o **TERMO DE CONTRATO Nº 084/2020**, com **04 leitos de Enfermaria**, tendo como objeto do Contrato:

1 - Caracterização da situação emergencial e calamitosa

A presente contratação encontra fundamento na situação de calamidade pública declarada para o enfrentamento da pandemia decorrente do Coronavírus (COVID-19), mediante o Decreto Municipal nº 20.782 de 21 de março de 2020 e posteriores alterações.

Antes, aliás, no Município de Campinas, já havia sido editada a Portaria SMS nº 03, de 13 de março de 2020, dispondo sobre a suspensão de eventos de massa, em razão da pandemia, assim como, o Decreto Municipal nº 20.774, de 18 de março de 2020 declarando a situação de emergência para o enfrentamento da mencionada pandemia.

No âmbito nacional, as primeiras medidas para o enfrentamento da emergência de saúde pública de importância internacional decorrente do coronavírus restou regulamentada pela Lei Federal nº 13.979 de 06 de fevereiro de 2020 e pelo Ministério da Saúde, por intermédio da Portaria MS/GM nº 356 de 11 de março de 2020. Outras várias, no decorrer do período, até o presente momento, já foram editadas, inclusive tendo sido declarado, em todo o território nacional, o estado de transmissão comunitária do coronavírus (covid 19), mediante publicação da Portaria MS/GM nº 454 de 20 de março de 2020.

No Estado de São Paulo, igualmente, restou reconhecido o estado de calamidade pública, na edição do Decreto Estadual nº 64.897 de 20 de março de 2020 e outras tantas regulamentações foram editadas para o seu enfrentamento.

6.2 - Estudos científicos sobre o potencial de disseminação do coronavírus (Covid 19)

A situação emergencial e calamitosa decretada no Município de Campinas está embasada, não apenas nas normativas Federais e do Estado de São Paulo já citadas, mas, ainda, na classificação realizada pela Organização Mundial de Saúde, no dia 11 de março de 2020, como pandemia do Novo Coronavírus (COVID-19), e, também, no estudo elaborado pelo **Imperial College London**, do Reino Unido, que utilizou de modelagens de dados prevendo diferentes cenários da pandemia causada pelo novo coronavírus (SARS-CoV-2).

6.3 - Foram avaliados os impactos das intervenções adotadas de forma precoce ou tardia no quantitativo de mortes, necessidade de hospitalização e UTI, o quantitativo populacional ajustado pela DEVISA à realidade do município de Campinas, encontra-se detalhado no documento SEI (2405059) e sintetizada na tabela abaixo:

| Cenário | Mortes | Hospitalização | UTI |
|--|--------|----------------|-------|
| 1 Sem medidas de mitigação | 6.614 | 35.627 | 8.768 |
| 2. Com distanciamento social de toda população | 3.599 | 20.070 | 4.772 |
| 3. Com distanciamento social e reforço idosos | 3.041 | 18.495 | 4.033 |
| 4. Com supressão tardia | 1.183 | 6.787 | 2.643 |
| 5. Com supressão precoce | 254 | 1.436 | 330 |

Dessa forma, considerando que a situação demanda o emprego urgente de medidas de prevenção, controle e contenção de riscos, danos e agravos à saúde pública, a fim de evitar a disseminação e óbitos por Infecção Humana pelo novo Coronavírus (COVID-19), resta evidenciada a necessidade de leitos de Unidade de Terapia Intensiva (UTI) acima da capacidade instalada atual do Município de Campinas, objeto da presente contratação.

6.4 – A capacidade do Município para atender a ampliação necessária dos leitos de enfermaria

O Município de Campinas possui, nos hospitais da rede pública, o seguinte quantitativo de leitos de enfermaria:

| Unidade Hospitalar | LEITOS SECUNDÁRIOS | Nº leitos conveniados total |
|-------------------------|--------------------|-----------------------------|
| Hospital Dr Mário Gatti | CLÍNICA MÉDICA | 105 |
| | CLÍNICA CIRÚRGICA | |

| | | |
|------------------------------|-------------------|------------|
| | ORTOPEDIA | |
| | NEUROLOGIA | |
| Hospital Ouro Verde | CLÍNICA MÉDICA | 134 |
| | URVA | |
| | CLÍNICA CIRÚRGICA | |
| Hospital Celso Pierro | CLÍNICA MÉDICA | 80 |
| | CLÍNICA CIRÚRGICA | |
| Irmandade | CLÍNICA MÉDICA | 29 |
| | Total | 348 |


Resta demonstrado que o município possui 348 leitos para a retaguarda dos pacientes, sendo destes, 46 leitos atualmente exclusivos para pacientes suspeitos ou confirmados de COVID-19, justificando a necessidade imediata de ampliação dos respectivos leitos.

6.5 – Razão da escolha do executante

Para atendimento da demanda de ampliação dos leitos de enfermagem, visando o enfrentamento da pandemia de coronavírus, importante que o serviço seja prestado dentro de uma unidade hospitalar, em atendimento aos regramentos sanitários expedidos pela Agência Nacional de Vigilância Sanitária (ANVISA) e, ainda, em consonância com as normas expedidas pelo Ministério da Saúde (MS).

Dessa forma, ciente de que a ampliação nos hospitais da rede pública seria insuficiente para atender à necessidade de ampliação, a Secretaria Municipal de Saúde demandou de outros hospitais estabelecidos no Município de Campinas a oferta desses serviços.

Assim demonstramos o resumo deste contrato:



- **Termo de Aditamento nº 166/20 do Contrato Emergencial nº 84/20:**

Em decorrência da pandemia do novo coronavírus e da decretação do estado de calamidade no Município de Campinas, algumas contratações diretas,

fundamentadas no artigo 24, inciso IV da Lei Federal nº 8.666/93, foram desencadeados pelo DGDO/SMS, dentre elas, a presente, representada pelo contrato 084/2020, firmado entre o Município de Campinas e o Hospital e Maternidade Celso Pierro que tem por objeto *“Constitui objeto da presente contratação, leitos de enfermaria clínica de retaguarda, para o enfrentamento da epidemia de infecção humana pelo novo coronavírus (COVID-19) no âmbito do Sistema Único de Saúde (SUS) de Campinas/SP, nos quantitativos estimados e condições estabelecidas no documento SEI (2545476) - Proposta e no documento SEI (2433787) - Projeto Básico e em conformidade com os critérios previstos na Portaria MS/SAES nº 245, de 24 de março de 2020; RDC nº 50/2002 – ANVISA; na Nota Técnica ANVISA - Orientações para Serviços de Saúde: medidas de prevenção e controle que devem ser adotadas durante a assistência aos casos suspeitos ou confirmados de infecção pelo SARS-CoV-2, atualizada em 01/04/2020; e demais disposições legais e regulamentares aplicáveis à espécie.”*

Teve início sua vigência, a partir do recebimento da Ordem de Serviço que fixou o início do fornecimento dos serviços na data de 11/06/2020, sendo certo que o prazo final dessa vigência ocorrerá nos termos da cláusula segunda do mencionado contrato que assim estipula: *“O presente contrato vigorará pelo período de 06 (seis) meses a contar da data de recebimento da “Ordem de Início dos Serviços”, emitida pela Secretaria Municipal de Saúde, após a assinatura do contrato, podendo encerrar antecipadamente, ao tempo em que encerrado o estado de calamidade pública declarado pelo Decreto Municipal nº 20.782 de 21 de março de 2020 e suas alterações”.*

Conforme o Boletim Epidemiológico Edição 26 de 20/11/2020 da DEVISASMS (3155775) a avaliação em tempo real da evolução da epidemia no município permite concluir que após uma queda sustentada de casos sintomáticos respiratórios, houve aumento de 28,7 % nos atendimentos presenciais registrados no SiCovid (figura 2) do referido BE, a partir da 45ª semana epidemiológica (iniciada em 01/11/2020) em relação a semana 44 e de 22,5% na semana 46ª (iniciada em 08/11/2020) em relação à semana anterior (45). Também se observa que o número absoluto de casos de SRAG (síndrome respiratória aguda grave) em pacientes internados em unidades de terapia intensiva (UTI) em Campinas sofreu discreto aumento nos últimos dias conforme demonstra a figura 22.

E também conforme os Boletins Diários sobre as taxas de ocupação dos leitos de UTI e enfermaria COVID-19 da CSRA (Coordenadoria Setorial de Regulação de Acesso) (3155777), em 23/11/2020 *“No momento temos 07 solicitações de SRAG em tela, sendo 06 para **enfermarias COVID** onde não dispomos de vagas no momento e uma de **UTI COVID**, onde temos alguns poucos leitos disponíveis no momento.”*

Como visto o prazo dessa contratação, dado seu caráter, é bastante curto, e se aproximou do término.

Assim, a continuidade da contratação direta desencadeada pela Secretaria Municipal de Saúde, se tornou prudente a prorrogação do contrato ora em tela para

PREFEITURA MUNICIPAL DE CAMPINAS
SECRETARIA DE SAÚDE
DEPARTAMENTO DE GESTÃO E DESENVOLVIMENTO ORGANIZACIONAL

garantir retaguarda de leitos hospitalares em enfermaria para pacientes portadores da COVID-19 para garantir o acesso da população à assistência hospitalar.

Dessa forma, considerando que a presente contratação está fundada no estado de calamidade pública cuja previsibilidade de duração não é possível alcançar, mas que, em todo o país está reconhecida e presumida até 31/12/2020, nos termos do Decreto Legislativo nº 06, de 2020 e, ainda, considerando as estipulações contidas na Lei Federal nº 13.979 de 06 de fevereiro de 2020 propomos seja considerada a viabilidade de prorrogação do presente contrato, mediante o permissivo constante do artigo 4º-H da Lei Federal nº 13.979/2020, adiante transcrito:

Art. 4º-H. Os contratos regidos por esta Lei terão prazo de duração de até 6 (seis) meses e poderão ser prorrogados por períodos sucessivos, enquanto vigorar o Decreto Legislativo nº 6, de 20 de março de 2020, respeitados os prazos pactuados. (Incluído pela Lei nº 14.035, de 2020).

Essa compreensão e interpretação já foram inclusive recepcionadas pela Procuradoria do Município quando manifestou à consulta formulada por essa Secretaria de Saúde no processo SEI.PMC.2020.00016988-53, que trata de contratação direta para o enfrentamento da pandemia do COVID-19, assim manifestando o i. Diretor do DAJ/SMAJ, no despacho 2975781:

“Ilustríssimo Senhor Secretário Municipal de Saúde,

Tendo em vista a consulta formulada no doc. nº 2967392, informo que o artigo 4º-H, da Lei Federal nº 13.979/2020, é aplicável ao presente caso.

“Sendo assim, retorno os autos para instrução processual da prorrogação que se pretende.”

Dessa forma, remeteu-se o presente para as providências necessárias ao aditamento do contrato 84/20, visando, nos termos do artigo 4º-H da Lei Federal nº 13.979 de 06 de fevereiro de 2020, com as alterações introduzidas pela Lei Federal nº 14.035 de 11 de agosto de 2020, a prorrogação pelo período de 06 (seis) meses, podendo encerrar antecipadamente, ao tempo em que encerrada a vigência do Decreto Legislativo nº 6 de 20 de março de 2020.

Em tempo, comunicamos que a instituição contratada apresentou manifestação expressa da sua anuência em relação à prorrogação do ajuste, constante do ofício (3149269), e ainda, documentos que submetemos à análise da adequada instrução processual.

Solicitou-se a brevidade das providências, considerando que a vigência do contrato se encerra na data próxima de 10/12/2020, restando, como demonstrado, a imprescindibilidade de sua prorrogação para a continuidade da assistência prestada aos usuários que necessitam de internação hospitalar, com anuência do secretário de saúde.

Ficou prorrogado o prazo de vigência do ajuste por 06 (seis) meses, a partir de 11/12/2020, podendo encerrar antecipadamente, ao tempo em que encerrada a vigência do Decreto Legislativo nº 6 de 20 de março de 2020, nos termos do artigo 4º-H da Lei Federal nº 13.979 de 06 de fevereiro de 2020, com as alterações introduzidas pela Lei Federal nº 14.035 de 11 de agosto de 2020.

Deu-se ao presente termo o valor total de R\$ 718.560,00 (setecentos e dezoito mil, quinhentos e sessenta reais), ficando ratificadas as demais cláusulas do contrato original em tudo que não se alterou por este Termo de Aditamento. Os demonstrativos físicos se iniciaram a partir da data de acima descrita devendo ser demonstradas a partir do próximo RDQA.

Considerações Finais:

O presente convênio assistencial foi essencial ao Município para a complementaridade à Rede Pública Municipal principalmente neste momento da pandemia de Coronavírus. O HMCP continua sendo o principal executor da Alta Complexidade para o Município, prestando assistência principalmente em oncologia, cirurgias cardíacas, neurocirurgia e ortopedia. Também é um importante parceiro no atendimento às urgências e emergências de maior complexidade do município e também no complexo regional da região metropolitana do pólo Campinas. Ainda em decorrência desse fator as urgências municipais e estaduais e com agravante de recebimentos de vaga zero, conforme relatórios emitidos pela CSRA, causam dificuldade para o cumprimento das programações das cirurgias eletivas, no qual competem com o mesmo leito muitas vezes.

Também destacamos ações a serem mantidas:

- manter atualizado todos os bancos de dados disponibilizados para a Secretaria de Saúde, e em suas análises destacar as melhorias e projetos de intervenções na sua assistência prestada;
- atender a todas cláusulas conveniadas e buscar melhorias contínuas no que tange a assistência de saúde da população SUS do território.

Em conclusão ao ano de 2020, caracterizado pelo contexto mundial como atípico seja por todo aspecto social, econômico e especificamente em saúde o do impacto do COVID-19 também sobre o comportamento da pandemia no município, a instituição apresentou-se parceira e conforme os apontamentos acima, apresentou

Ficam excluídas neste relatório as análises Contábil-Financeira, que são mensalmente analisadas pelo Departamento de Prestação de Contas (DPC) da Secretaria Municipal de Saúde, sendo a diretora responsável Mara Lilian do Amparo Damasceno, através do sistema utilizado On-Line PDC, alimentado pela instituição mensalmente, onde ocorre a entrega dos documentos demonstrativos das despesas na utilização dos recursos públicos repassados pela administração pública.

Marisa V. Garcia De Araújo

Ricardo Abud Gregório

Responsáveis Técnicos do DGDO/SMS