



PREFEITURA MUNICIPAL DE CAMPINAS
SECRETARIA MUNICIPAL DE SAÚDE
DEPTO. DE GESTÃO E DESENVOLVIMENTO ORGANIZACIONAL

2º Relatório Detalhado Quadrimestral Anterior- 2020

DADOS DOS AJUSTES FORMALIZADOS

Instituição	Real Sociedade Portuguesa de Beneficência
1. Termo de Convênio	TC: Nº 183/16
Processo Administrativo nº	2016/10/42038
Vigência	28/12/2016 à 27/12/2021
Objeto do Convênio	“O presente convênio tem por objeto manter em regime de cooperação mútua entre os convenientes um programa de parceria na Assistência à Saúde no campo da Assistência Médica Hospitalar e Ambulatorial oferecida à população no âmbito do SUS Sistema Único de Saúde de Campinas.”
2. Termo de Contrato	088/20
Processo Administrativo nº	2020.00017971-69
Vigência	A partir de 12/06/2020 por 6 meses
Objeto do Contrato	Constitui objeto da presente contratação, leitos de enfermaria clínica de retaguarda, para o enfrentamento da epidemia de infecção humana pelo novo coronavírus (COVID-19) no âmbito do Sistema Único de Saúde (SUS) de Campinas/SP, nos quantitativos estimados e condições estabelecidas no documento SEI 2539740 - Proposta e no documento SEI 2402029 - Projeto Básico e em conformidade com os critérios previstos na Portaria MS/SAES nº 245, de 24 de março de 2020; RDC nº 50/2002 – ANVISA; na Nota Técnica ANVISA - Orientações para Serviços de Saúde: medidas de prevenção e controle que devem ser adotadas durante a assistência aos casos suspeitos ou confirmados de infecção pelo SARS-CoV-2, atualizada em 01/04/2020; e demais disposições legais e regulamentares aplicáveis à espécie.
3. Termo de Contrato	095/20
Processo Administrativo nº	2020.00025883-77
Vigência	A partir de 02/07/2020 por 6 meses
Objeto do Contrato	Constitui objeto da presente contratação, leitos de enfermaria clínica de retaguarda, para o enfrentamento da epidemia de infecção humana pelo novo coronavírus (COVID-19) no âmbito do Sistema Único de Saúde (SUS) de Campinas/SP, nos quantitativos estimados e condições estabelecidas no documento SEI 2584996 - Proposta e no documento SEI 2571180 - Projeto Básico e em conformidade com os critérios previstos na Portaria MS/SAES nº 245, de 24 de março de 2020; RDC nº 50/2002 – ANVISA; na Nota Técnica ANVISA - Orientações para Serviços de Saúde: medidas de prevenção e controle que devem ser adotadas durante a assistência aos casos suspeitos ou confirmados de infecção pelo SARS-CoV-2, atualizada em 01/04/2020; e demais disposições legais e regulamentares aplicáveis à espécie.



PREFEITURA MUNICIPAL DE CAMPINAS
SECRETARIA MUNICIPAL DE SAÚDE
DEPTO. DE GESTÃO E DESENVOLVIMENTO ORGANIZACIONAL

1. Introdução

Atendendo aos dispositivos legais, estabelecidos na Lei Federal Complementar No 141/2.012, Artigo 36, esta coordenação apresenta, à diretoria do Departamento de Gestão e Desenvolvimento Organizacional, seu **Relatório Detalhado do 2º Quadrimestre Anterior (RDQA)**, referente ao exercício de **2020**.

O **Relatório Detalhado do 2º Quadrimestre Anterior (RDQA)**, refere-se aos ajustes formalizados com a Real Sociedade Portuguesa de Beneficência – CNPJ 46.030.318/0001-16 Abaixo especificados:

- Termo de Convênio 183/16
- Termo de Contrato 088/20
- Termo de Contrato 095/20

1.2. Justificativa para o RDQA

Em virtude da pandemia de COVID-19 que se agravou a partir do mês de março de 2020 no Brasil, e, a partir do *decreto legislativo federal Nº 06/2020 que reconhece o Estado de Calamidade Pública no Brasil, decreto estadual Nº 64.879/2020 que reconhece Estado de Calamidade Pública decorrente da pandemia de COVID-19 no Estado de São Paulo, decreto municipal Nº 20.770/2020 que dispõe sobre as medidas a serem adotadas no âmbito da Secretaria Municipal de Saúde para o Enfrentamento da Epidemia de COVID-19, decreto municipal Nº 20.774/2020 que reconhece situação de Emergência no município de Campinas em decorrência da Epidemia de COVID-19 e decreto Nº 20.782/2020 que declara situação de Calamidade Pública no município de Campinas em decorrência da epidemia de COVID-19*, houve a necessidade de reorganização dos serviços municipais de saúde próprios e conveniados a fim de se garantir a melhor assistência aos munícipes de Campinas num contexto tão delicado quanto é o atual.

Neste cenário, houve a necessidade de suspensão e redução de ofertas de serviços de caráter eletivo e ambulatorial (*decreto 20.770, art. 1º inciso III*), assim como a reorganização da oferta de leitos de retaguarda clínica e terapia intensiva, e, ampliação da oferta de leitos para o enfrentamento da epidemia de COVID-19, no intuito de garantir assistência adequada, segurança aos profissionais de saúde e usuários, evitar contaminação cruzada e diminuir a disseminação da infecção por COVID-19 nos serviços de saúde (*documento “Orientações para a Rede Pública de*



PREFEITURA MUNICIPAL DE CAMPINAS
SECRETARIA MUNICIPAL DE SAÚDE
DEPTO. DE GESTÃO E DESENVOLVIMENTO ORGANIZACIONAL

Atenção à Saúde de Campinas no enfrentamento à pandemia de infecção humana pelo novo coronavírus (SARS-COV-2) - COVID-19” em anexo no Plano Municipal de Contingência).

Diante da situação que se apresenta, a produção das unidades assistenciais de saúde assim como a apresentação dos dados de alcance de metas quantitativas e qualitativas fica prejudicada nos meses de março e abril, no entanto os repasses têm sido garantidos em sua integralidade (*Portaria SMS nº 06/2020 e Lei Federal 13.992/2020*). A gestão cotidiana dos convênios manteve-se no período.

2º RDQA – 01 DE MAIO A 31 DE AGOSTO DE 2020

O segundo quadrimestre do ano foi o de maior pressão sobre a rede de serviços de saúde do município de Campinas, em especial a rede hospitalar. Houve grande esforço municipal para a garantia da assistência à população, como se vê no quadro a seguir com o aumento da oferta de leitos de UTI e enfermaria através da celebração de contratos emergenciais, no período de maio a agosto:

Leitos de UTI e Enfermaria COVID no Município de Campinas						
Leitos SUS Municipais conveniados/contratados	UTI			Enfermaria		
	Antes da Pandemia	01/05/2020	31/08/2020	Antes da Pandemia	01/05/2020	31/08/2020
	90	100	207	380	423	460

Ressalta-se que a gestão sobre os leitos foi realizada na lógica de se garantir oferta em suficiência para o enfrentamento da pandemia de COVID-19, organizando-se os serviços em referências para COVID e outras demandas, regionalizando a atenção e evitando ao máximo infecção cruzada dos usuários que buscavam por assistência em saúde.

Além dos leitos acima descritos, a Secretaria Municipal de Saúde celebrou contrato com Instituição de Longa Permanência, ILP, abrigando 25 moradores de leitos hospitalares dos serviços municipais, o que contribuiu com o aumento da capacidade de oferta de leitos de enfermaria.



PREFEITURA MUNICIPAL DE CAMPINAS
SECRETARIA MUNICIPAL DE SAÚDE
DEPTO. DE GESTÃO E DESENVOLVIMENTO ORGANIZACIONAL

O financiamento dos leitos de UTI contratados para o enfrentamento da pandemia deu-se por habilitação desses junto ao Ministério da Saúde, portarias *Nº 898, DE 20 de Abril de 2020 e Nº 1.424, de 27 DE Maio de 2020.*

Ainda que com ajuste e gestão de leitos, houve grande pressão aos serviços de saúde do município, com alta ocupação, principalmente nos meses de junho e julho, demandando gestão cotidiana junto aos serviços, em parceria com a coordenadoria setorial de regulação e acesso. Com a melhora do cenário, no mês de agosto inicia-se a desmobilização do hospital de campanha, que estava sob gestão da rede GATTI.

Foi necessário neste quadrimestre, manter a interrupção de ofertas de procedimentos eletivos, serviços ambulatoriais, mantendo em funcionamento o estrito necessário, o que pode impactar no resultado apresentado dos indicadores monitorados.

As inconsistências que porventura forem ocasionadas serão corrigidas na elaboração do 3º RDQA de 2020.

2. Detalhamento dos Ajustes

2.1. Termo de Convênio 183/16

Este convênio foi elaborado em parceria com a entidade Real Sociedade Portuguesa de Beneficência de Campinas e prevê a disponibilização de leitos de Clínica Médica, leitos de Unidade de Terapia Intensiva adulto (UTI) e assistência ambulatorial de média e alta complexidade, sendo que todos os serviços e procedimentos ofertados estão em consonância com os Planos de Trabalho e a Ficha de Programação Orçamentária (FPO), e financiados por recursos federal e municipal.

O acesso aos serviços conveniados é disponibilizado pela Rede Municipal de Saúde através da Coordenadoria Setorial de Regulação de Acesso (CSRA) e pelo Sistema On-Line (SOL).

Os atendimentos cumprem as normas e os procedimentos relativos à apresentação de faturas mensais determinados pelo Ministério da Saúde, Secretaria do Estado da Saúde e Secretaria Municipal de Saúde.

Toda produção mensal é auditada pelos auditores da Coordenadoria Setorial de Avaliação e Controle (CSAC) e demais instâncias gestoras do SUS Municipal, com vistas ao custeio dos serviços conveniados e emissão de relatórios de produção mensais.



PREFEITURA MUNICIPAL DE CAMPINAS
SECRETARIA MUNICIPAL DE SAÚDE
DEPTO. DE GESTÃO E DESENVOLVIMENTO ORGANIZACIONAL

2.1.1. Composição do Recurso Financeiro

2.1.2. Componente Pré-Fixado

	Item	Valor Diária	Financeiro Total Mensal
Assistência Hospitalar	30 Leitos de Clínica Médica	R\$ 650,00/diária	R\$ 585.000,00
	14 Leitos de UTI	R\$1.500,00/diária	R\$ 630.000,00
	12 AIH/mês Retaguarda TRS	12 AIH/Mês	R\$ 17.280,00
		Total	R\$ 1.232.280,00

Serviços e Procedimentos Ambulatoriais e Diagnose	Quantidade Total Mensal	Financeiro Total Mensal
Exames Laboratoriais e ECG para TRS	2.600	R\$ 13.046,95
Ultrassonografias	60	R\$ 1.658,25
Exames Radiológicos	2.517	R\$ 20.675,79
Total	5.177	R\$ 35.380,99



PREFEITURA MUNICIPAL DE CAMPINAS
SECRETARIA MUNICIPAL DE SAÚDE
DEPTO. DE GESTÃO E DESENVOLVIMENTO ORGANIZACIONAL

Recurso Financeiro Componente Pré-Fixado	Legislação	Fonte Federal	Fonte do Recurso
Média da Média Complexidade Exercício 2018 Fonte: DATASUS	Portaria GM/MS 3410 de 30/12/2013	R\$ 133.622,70	Teto MAC
Incentivo Contratualização.	Portaria 2.035 de 17 de setembro de 2013	R\$ 26.562,45	Teto MAC
RAU - leitos de retaguarda clínica	Portaria 2.395 11/10/2011	R\$ 232.687,50	Teto RAU
PORTARIA Integra SUS/IAC	PORTARIA 504 de 07/03/07	R\$ 819,61	Teto MAC
TOTAL RECURSO FEDERAL COMPONENTE PRÉ FIXADO		R\$ 393.692,26	
TOTAL RECURSO MUNICIPAL COMPONENTE PRÉ FIXADO		R\$ 838.587,74	
TOTAL DE RECURSOS COMPONENTE PRÉ FIXADO		R\$ 1.232.280,00	

Valor Atribuído para a Matriz de Monitoramento	Mensal até
BLOCO QUANTITATIVO: 60% DO VALOR PRÉ-FIXADO (METAS QUANTITATIVAS)	R\$ 739.368,00
BLOCO QUALITATIVO: 40% DO VALOR PRÉ-FIXADO (METAS QUALITATIVAS)	R\$ 492.912,00
TOTAL	R\$1.232.280,00



PREFEITURA MUNICIPAL DE CAMPINAS
SECRETARIA MUNICIPAL DE SAÚDE
DEPTO. DE GESTÃO E DESENVOLVIMENTO ORGANIZACIONAL

2.1.3. Componente Pós-Fixado

Item	Quantidade Total Mensal	Financeiro Total Mensal
Tomografia	250	R\$ 27.189,34
TRS	2.263	R\$ 439.976,05
TOTAL		R\$ 467.165,39

2.1.4. Valor Mensal Conveniado: R\$ 1.699.445,39

2.1.5. Repasses e Descontos em 2020:

No exercício de 2020 o valor conveniado é de **R\$ 18.832.129,16** (dezoito milhões oitocentos e trinta e dois mil cento e vinte e dois reais e dezesseis centavos), considerando o TA formalizado em 20/02/2020. O Valor autorizado para repasse à Entidade após análise das metas quantitativas e qualitativas, com base na Matriz de Monitoramento no 2º quadrimestre foi de **R\$ 6.121.781,56** (seis milhões cento e vinte e um mil setecentos e oitenta e um reais e cinquenta e seis centavos), correspondendo a **32,50 %** do total conveniado.

Foi efetuado o desconto de **R\$ 169.000,00** (cento e sessenta e nove mil reais), por mês, referente a empréstimos da entidade junto aos Bancos Santander, e que totalizou no 2º quadrimestre de 2020 o valor de **R\$ 676.000,00** (seiscentos e setenta e seis mil reais).

No 2º quadrimestre de 2020 não foi efetuado o desconto por não cumprimento de metas*.

**Informamos que a partir de abril os repasses serão realizados considerando o Apostilamento realizado em cumprimento as determinações da Portaria 2370089, publicada para readequar os ajustes convencionais, com a finalidade de atender a determinação contida no inciso III do artigo 1º do Decreto Municipal nº 20.770 de 16 de março de 2020, que dispõe sobre medidas a serem adotadas no âmbito da Secretaria Municipal de Saúde, para enfrentamento da epidemia de infecção humana pelo novo Coronavírus (COVID-19).*

Mês	jan	fev	mar	Abr	Total
Nº do SEI	2019.00054495-14	2020.00001607-87	2020.00011415-14	2020.00018017-01	
Valor Conv	1.326.957,01	1.326.957,01	1.699.445,39	1.699.445,39	6.052.804,8
Valor de Produção	1.139.030,18	1.153.083,01	1.493.568,39	1.699.445,39	5.485.126,97
Desconto - Metas	187.926,83	173.874,00	205.877,00	-	567.677,83



PREFEITURA MUNICIPAL DE CAMPINAS
SECRETARIA MUNICIPAL DE SAÚDE
DEPTO. DE GESTÃO E DESENVOLVIMENTO ORGANIZACIONAL

Desconto – Empréstimo ban	169.000,00	169.000,00	169.000,00	169.000,00	676.000,00
Desconto – Ajustes	0,00	57.758,74	57.758,74	0,00	115.517,48
Valor Repassado	970.030,18	1.041.841,75	1.382.327,13	1.530.445,39	4.924.644,45

Mês	maio	junho	julho	agosto	Total
Nº do SEI	2020.00019974-19	2020.00025167-16	2020.00028953-85	2020.00034281-10	
Valor Conv	1.699.445,39	1.699.445,39	1.699.445,39	1.699.445,39	6.052.804,8
Valor de Produção	-	-	-	-	-
Desconto - Metas	-	-	-	-	-
Desconto – Empréstimo ban	169.000,00	169.000,00	169.000,00	169.000,00	676.000,00
Desconto – Ajustes	0,00			0,00	
Valor Repassado	1.530.445,39	1.530.445,39	1.530.445,39	1.530.445,39	6.121.781,56

2.1.6. Execução Convenial:

2.1.6.1. Leitos de Clínica Médica

2.1.6.1.2. Indicadores de Produção

Clínica Médica	jan	fev	mar	abr	Média 1º QDR.	mai	jun	jul	ago	Média 2º QDR.	set	out	nov	dez	Média 3º QDR.
Nº de Internados	47	43	48	36	43,5	80	84	86		83,33					
Total de Diárias	904	837	893	993	906,75	800	803	803		802					
Taxa de ocupação (%)	95,3	96,2	96	110	99,37	86	89	89,2		88,06					
Média de Permanência	13,34	13,8	9,88	13,8	12,71	11,1	13	12,57		12,22					
Número de Óbitos	23	9	9	9	12,5	12	18	18		16					
Taxa de Óbitos (%)	24,5	12,5	22	12,5	14,7	16,4	16	16,5		16,3					

* Informações da Coordenadoria Setorial de Regulação de Acesso-CSRA e dos relatórios da RSPB



PREFEITURA MUNICIPAL DE CAMPINAS
SECRETARIA MUNICIPAL DE SAÚDE
DEPTO. DE GESTÃO E DESENVOLVIMENTO ORGANIZACIONAL

2.1.6.1.3. Indicadores de Gerenciamento de Riscos

Clínica Médica	jan	fev	mar	abr	Média 1º QDR.	mai	jun	jul	ago	Média 2º QDR.	set	out	nov	dez	Média 3º QDR.
Nº de Internados	47	43	48	36	43,5	80	84	86		83,33					
Perda de SNE	0	0	0	0	0	1	0	0		0,33					
Broncoaspiração	0	0	0	0	0	0	0	0		0					
Lesão por Pressão	0	0	0	0	0	0	0	0		0					
Queda	0	1	0	0	0,25	1	0	2		1					
Flebite	0	2	1	1	1	2	0	1		1					
Erro de Medicação	0	0	0	0	0	0	0	0		0					

*Informações da Coordenadoria Setorial de Regulação de Acesso-CSRA e dos relatórios da RSPB

Considerações: Todas as ocorrências geraram a abertura de evento sentinela, com apuração e planos de ação corretivos. Houve um pequeno de perda de SNE e de queda no 2º quadrimestre comparando com o 1º quadrimestre.

2.1.6.1.4. Indicadores do Controle de Infecção Hospitalar

Clínica Médica	jan	fev	mar	abr	Média 1º QDR.	mai	jun	jul	ago	Média 2º QDR.	set	Out	nov	dez	Média 3ºQDR.
Nº de Internados	47	43	48	36	43,5	80	84	86		83,33					
Infecção CVC	0	1	0	0	0,25	0	0	0		0					
ITU associado a SVD	0	0	0	0	0,25	0	0	0		0					
Pneumonia Hospitalar	0	0	0	0	0	0	0	0		0					

*Informações da Coordenadoria Setorial de Regulação de Acesso-CSRA e dos relatórios da RSPB



PREFEITURA MUNICIPAL DE CAMPINAS
SECRETARIA MUNICIPAL DE SAÚDE
DEPTO. DE GESTÃO E DESENVOLVIMENTO ORGANIZACIONAL

Considerações: No 2º quadrimestre não houve nenhuma ocorrência de pneumonias, e de infecção por cateter.

2.1.6.1.5. Indicadores de Complexidade – Score de Fugulin – grau de dependência em relação à enfermagem.

Ocorrências	jan	fev	ma	abr	Média 1º QDR.	mai	jun	jul	ago	Média 2º QDR.	Set	out	nov	dez	Média 3ºQDR.
Nº de Internados	47	43	48	36	43,5	80	84	86		83,33					
Cuidados Mínimos	100	182	180	157	154,7	142	123	178		147,66					
Cuidados Intermediários	117	95	107	126	111,2	71	72	79		74					
Cuidados de Alta Depend.	261	274	270	211	254	189	197	185		190,33					
Cuidados Semi Intensivos	130	51	64	101	86,5	114	139	66		106,33					
Cuidados Intensivos	03	10	0	0	3,2	12	15	03		10					

*Informações da Coordenadoria Setorial de Regulação de Acesso-CSRA e dos relatórios da RSPB

Considerações: durante o 2º quadrimestre de 2020 houve um grande número de pacientes com necessidade de cuidados de alta dependência, pacientes demandam mais horas de cuidado de enfermagem e maior risco de infecção e diminuição de semi-intensivo, mas menor que o 1º quadrimestre.

Observamos um aumento no nº de pacientes com necessidade de cuidados semi intensivos

2.1.6.1.6. – Leitos de UTI Adulto

	jan	fev	mar	abr	Média 1º QDR.	mai	jun	jul	ago	Média 2º QDR.	set	out	nov	dez	Média 3ºQDR.
Nº de Internados	3	3	14	14	8,5	14	14	14		14					
Total de Diárias	88	136	415	406	261,25	420	359	440		406,33					
Taxa de ocupação (%)	94,6	95,3	95,6	96,7	95,55	96,77	85,47	93,3		91,84					

Considerações: No 2º quadrimestre manteve uma média da taxa de ocupação de 91,84 % de ocupação, uma média de 14 pacientes internados, demonstrando um aumento se compararmos o último 1º quadrimestre.



PREFEITURA MUNICIPAL DE CAMPINAS
SECRETARIA MUNICIPAL DE SAÚDE
DEPTO. DE GESTÃO E DESENVOLVIMENTO ORGANIZACIONAL



PREFEITURA MUNICIPAL DE CAMPINAS
SECRETARIA MUNICIPAL DE SAÚDE
DEPTO. DE GESTÃO E DESENVOLVIMENTO ORGANIZACIONAL



2.1.6.1.7. – Assistência Ambulatorial

PRÉ-FIXADO	Conv.	jan/20			fev/20			mar/20			abr/20			Média do 1º QDR.		
		Fís.	Financ.	%	Fís.	Financ.	%	Fís.	Financ.	%	Fís.	Financ.	%	Fís.	Financ.	%
RX	2517	2.632	21.663,89	104,6	2.344	19.113,69	93,1	2.364	19.586,86	93,9	2.521	20.838,22	100,2	2465	20.300,66	97,95
Ultrassonografia	490 Antes TA	55	1.551,00	11,2	40	1.188,00	8,2	77	2.152,15	27,5	70	1.831,50	116,7	60,5	1.680,66	40,9
	60 Após TA															
Total		2.687	23.214,89	////////	2.384	20.301,69	/////	2.441	21.739,01	/////	2.591	22.669,72	////////	2525,5	21.981,32	////////
PÓS-FIXADO	Conv.															
TRS*	3.949 Antes TA	4.376	390.121,21	110,8	4.802	409.770,19	121,6	5264	419.762,88	133,29	1.936	374.129,25	85,6	4.095,2	399.445,88	112,8
	2.263 Após TA															
Tomografia	250	200	22.899,20	80,0	154	17.303,05	61,6	125	13.822,91	50,0	152	16.823,70	60,8	157,7	17.712,21	63,1
Total		4.576	413.020,41	/////	4.956	427.073,24	/////	5389	433.585,79	/////	2.088	390.952,95	////////	4.252,9	417.158,09	////////
Total Geral do Mês																

*Informações da Coordenadoria Setorial de Regulação de Acesso-CSRA e dos relatórios da RSPB

*Antes da formalização do TA em 20/02/2020, os exames laboratoriais para pacientes em TRS era lançado junto com o item TRS.

A partir do TA também foram ajustados os procedimentos de Ultrassonografia e oftalmologia de acordo com a capacidade instalada da entidade somada à necessidade do SUS.

Considerações: no 2º quadrimestre de 2020, uma produção média de 40,9% dos exames de US, temos de 63,1% de Tomografia e de 97,95% de RX em relação ao que foi conveniado, esclarecido pela Justificativa no início do RDQA



PREFEITURA MUNICIPAL DE CAMPINAS
SECRETARIA MUNICIPAL DE SAÚDE
DEPTO. DE GESTÃO E DESENVOLVIMENTO ORGANIZACIONAL



PRÉ-FIXADO	Conv.	mai/20			jun/20			jul/20			ago/20			Média do 2º QDR.		
		Fís.	Financ.	%	Fís.	Financ.	%	Fís.	Financ.	%	Fís.	Financ.	%	Fís.	Financ.	%
RX	2517	270	2.247,13	10,7%	412	3.422,97	16,4%	0	0	0,0%				227,3	1.890,03	9,03
Ultrassonografia	490 Antes TA	52	1.478,40	86,7%	72	2.113,65	120,0%	90	2.660,90	150,0%				71,33	2.084,31	118,8
	60 Após TA															
Total		322	3.725,53	//////////	484	5.536,62	//////////	90	2.660,90	//////////				298,63	3.974,34	////
PÓS-FIXADO	Conv.															
TRS*	3.949 Antes TA	1.993	388.097,03	88,1%	2.017	382.377,56	89,1%	2.153	402.785,73					2.054,3	391.086,77	90,7
	2.263 Após TA															
Tomografia	250	8	896,43	3,2%	71	7.756,40	28,4%	143	15.728,25				74	8.126,88	29,6	
Total		2.001	388.993,46	//////////	2.088	390.133,96	//////////	2.296	418.513,98				2.128,3	399.213,65	////////	
Total Geral do Mês		2.323	392.718,99		2.572	395.670,58		2.386	421.174,88				2.426,93	403.187,99		



PREFEITURA MUNICIPAL DE CAMPINAS
SECRETARIA MUNICIPAL DE SAÚDE
DEPTO. DE GESTÃO E DESENVOLVIMENTO ORGANIZACIONAL



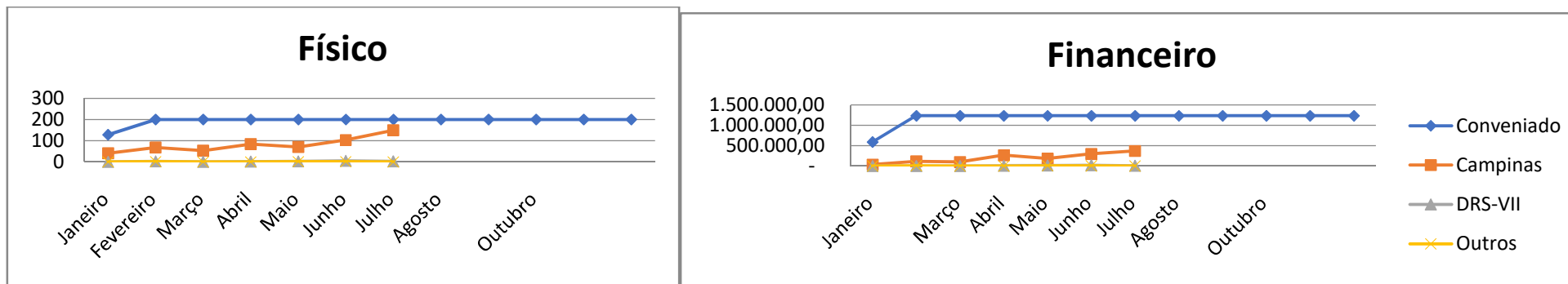
Real Sociedade Portuguesa de Beneficência * SIA / SIH - Ano 2020 - Procedência

Plano de Trabalho - Assistência Hospitalar
Resumo das Internações

FÍSICO														
	Janeiro	Fevereiro	Março	Abril	Mai	Junho	Julho	Agosto	Setembro	Outubro	Novembr o	Dezembr o	Média	Total
Conveni ado	128	200	200	200	200	200	200	200	200	200	200	200	194	2.328
Total	41 100%	72 100%	53 100%	85 100%	73 100%	109 100%	152 100%						84	585
Campina s	41 100,0%	68 94,4%	53 100,0%	84 98,8%	70 95,9%	103 94,5%	149 98,0%						81	568
DRS-VII	0 0,0%	3 4,2%	0 0,0%	1 1,2%	2 2,7%	5 4,6%	3 2,0%						2	14
Outros	0 0,0%	1 1,4%	0 0,0%	0 0,0%	1 1,4%	1 0,9%	0 0,0%						0	3
FINANCEIRO														
	Janeiro	Fevereiro	Março	Abril	Mai	Junho	Julho	Agosto	Setembro	Outubro	Novembr o	Dezembr o	Média	Total
Conveni ado	585.000,00	1.232.280,00	1.232.280,00	1.232.280,00	1.232.280,00	1.232.280,00	1.232.280,00	1.232.280,00	1.232.280,00	1.232.280,00	1.232.280,00	1.232.280,00	1.178.340,00	14.140.080,00
Total	35.324,85	120.492,38	96.228,04	269.462,10	199.554,88	317.919,72	376.165,86						202.163,98	1.415.147,83
Campina s	35.324,85	114.644,02	96.228,04	263.947,54	183.640,52	296.080,24	367.531,85						193.913,87	1.357.397,06
DRS-VII	-	2.446,85	-	5.514,56	12.260,03	19.611,90	8.634,01						6.923,91	48.467,35
Outros	-	3.401,51	-	-	3.654,33	2.227,58	-						1.326,20	9.283,42



PREFEITURA MUNICIPAL DE CAMPINAS
SECRETARIA MUNICIPAL DE SAÚDE
DEPTO. DE GESTÃO E DESENVOLVIMENTO ORGANIZACIONAL



*Informações da Coordenadoria Setorial de Regulação de Acesso-CSRA e dos relatórios da RSPB



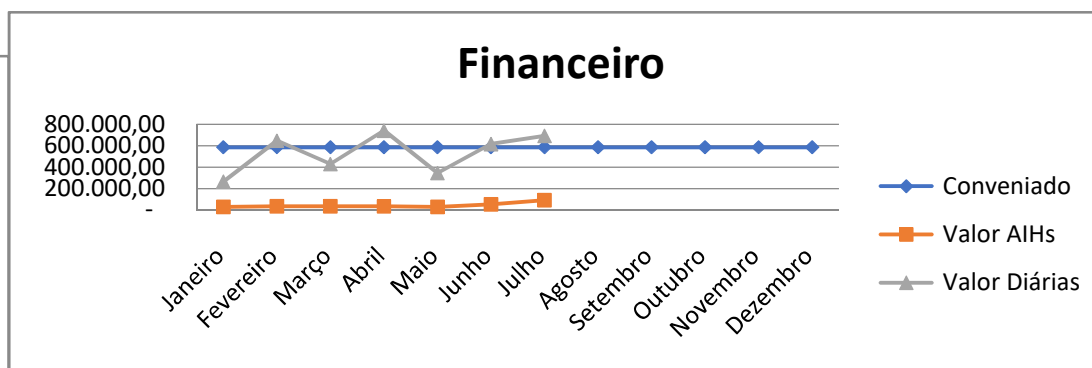
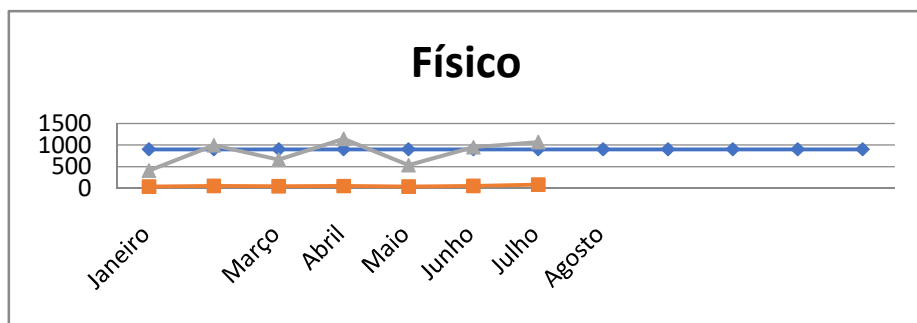
PREFEITURA MUNICIPAL DE CAMPINAS
SECRETARIA MUNICIPAL DE SAÚDE
DEPTO. DE GESTÃO E DESENVOLVIMENTO ORGANIZACIONAL



Detalhamento das Internações														
Internações Leitos de Clínica Médica														
FÍSICO														
	Janeiro	Fevereiro	Março	Abril	Maió	Junho	Julho	Agosto	Setembro	Outubro	Novembro	Dezembro	Média	Total
Convenia do	900	900	900	900	900	900	900	900	900	900	900	900	900	10.800
Executado	Qtd AIHs	39	53	44	49	37	55	84					52	361
	Qtd Diárias	405	993	658	1.140	528	946	1.064					819	5.734
	%	45%	110%	73%	127%	59%	105%	118%	0%	0%	0%	0%	91,02%	53,09%
FINANCEIRO														
	Janeiro	Fevereiro	Março	Abril	Maió	Junho	Julho	Agosto	Setembro	Outubro	Novembro	Dezembro	Média	Total
Convenia do	585.000,00	585.000,00	585.000,00	585.000,00	585.000,00	585.000,00	585.000,00	585.000,00	585.000,00	585.000,00	585.000,00	585.000,00	585.000,00	7.020.000,00
Executado	Valor AIHs	27.633,80	34.887,79	34.914,27	32.557,94	27.734,92	52.906,41	91.863,34					43.214,07	302.498,47
	Valor Diárias	263.250,00	645.450,00	427.700,00	741.000,00	343.200,00	614.900,00	691.600,00					532.442,86	3.727.100,00
	%	45%	110%	73%	127%	59%	105%	118%					91,02%	53,09%



PREFEITURA MUNICIPAL DE CAMPINAS
SECRETARIA MUNICIPAL DE SAÚDE
DEPTO. DE GESTÃO E DESENVOLVIMENTO ORGANIZACIONAL





PREFEITURA MUNICIPAL DE CAMPINAS
SECRETARIA MUNICIPAL DE SAÚDE
DEPTO. DE GESTÃO E DESENVOLVIMENTO ORGANIZACIONAL



Internações Leitos de UTI

FÍSICO

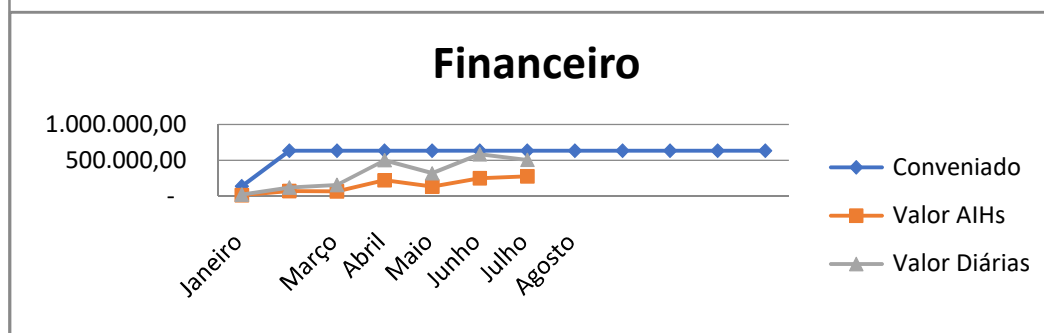
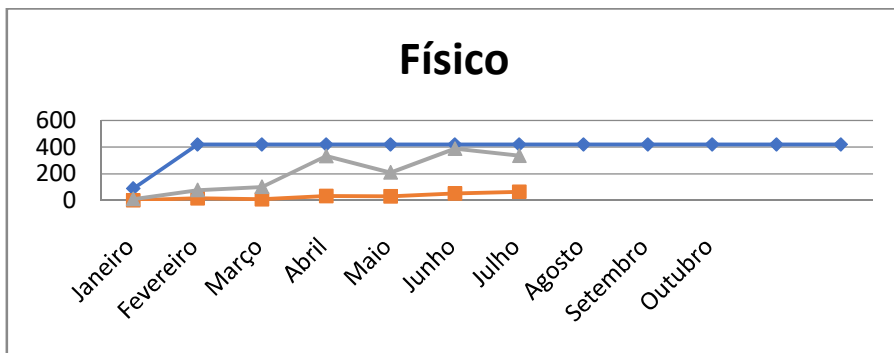
	Janeiro	Fevereiro	Março	Abril	Maió	Junho	Julho	Agosto	Setembro	Outubro	Novembro	Dezembro	Média	Total
Convenia do	90	420	420	420	420	420	420	420	420	420	420	420	393	4.710
Executado	Qtd AIHs	2	16	9	34	32	53	66					30	212
	Qtd Diá rias	11	78	102	332	210	388	335					208	1.456
	%	12%	19%	24%	79%	50%	92%	80%					52,99%	30,91%

FINANCEIRO

	Janeiro	Fevereiro	Março	Abril	Maió	Junho	Julho	Agosto	Setembro	Outubro	Novembro	Dezembro	Média	Total
Convenia do	135.000,00	630.000,00	630.000,00	630.000,00	630.000,00	630.000,00	630.000,00	630.000,00	630.000,00	630.000,00	630.000,00	630.000,00	588.750,00	7.065.000,00
Executado	Valor AIHs	7.691,05	67.982,69	61.313,77	217.533,44	130.023,19	244.591,62	273.630,84					143.252,37	1.002.766,60
	Valor Diária s	16.500,00	117.000,00	153.000,00	498.000,00	315.000,00	582.000,00	502.500,00					312.000,00	2.184.000,00
	%	12%	19%	24%	79%	50%	92%	80%					52,99%	30,91%



PREFEITURA MUNICIPAL DE CAMPINAS
SECRETARIA MUNICIPAL DE SAÚDE
DEPTO. DE GESTÃO E DESENVOLVIMENTO ORGANIZACIONAL





PREFEITURA MUNICIPAL DE CAMPINAS
SECRETARIA MUNICIPAL DE SAÚDE
DEPTO. DE GESTÃO E DESENVOLVIMENTO ORGANIZACIONAL



Leitos de Retaguarda - TRS

FÍSICO

	Janeiro	Fevereiro	Março	Abril	Maió	Junho	Julho	Agosto	Setembro	Outubro	Novembro	Dezembro	Média	Total
Convenia do	12	12	12	12	12	12	12	12	12	12	12	12	12	144
Executad o	0	3	0	2	4	1	2						2	12
%	0%	25%	0%	17%	33%	8%	17%	0%	0%	0%	0%	0%	14,29%	8,33%

FINANCEIRO

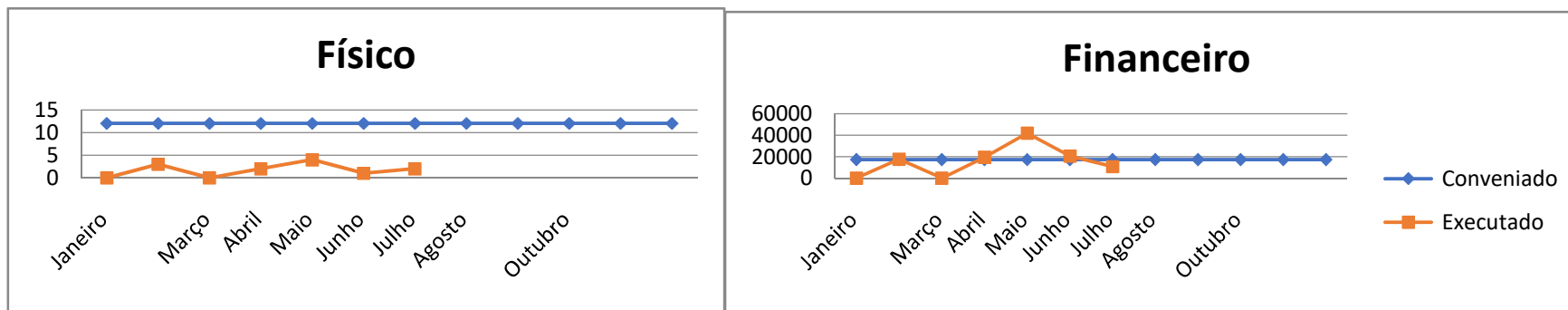
	Janeiro	Fevereiro	Março	Abril	Maió	Junho	Julho	Agosto	Setembro	Outubro	Novembro	Dezembro	Média	Total
Convenia do	17.280,00	17.280,00	17.280,00	17.280,00	17.280,00	17.280,00	17.280,00	17.280,00	17.280,00	17.280,00	17.280,00	17.280,00	17.280,00	207.360,00
Executad o	-	17.621,90	-	19.370,72	41.796,77	20.421,69	10.671,68						15.697,54	109.882,76
%	0%	102%	0%	112%	242%	118%	62%	0%	0%	0%	0%	0%	90,84%	52,99%

*Informações da Coordenadoria de Avaliação e Controle

Os leitos de retaguarda para Terapia Renal Substitutiva – TRS são utilizados para os pacientes que tenham intercorrências clínicas durante as sessões de TRS. houve 3 intercorrências no 1º quadrimestre.



PREFEITURA MUNICIPAL DE CAMPINAS
SECRETARIA MUNICIPAL DE SAÚDE
DEPTO. DE GESTÃO E DESENVOLVIMENTO ORGANIZACIONAL





PREFEITURA MUNICIPAL DE CAMPINAS
SECRETARIA MUNICIPAL DE SAÚDE
DEPTO. DE GESTÃO E DESENVOLVIMENTO ORGANIZACIONAL



Plano de Trabalho - Assistência Ambulatorial - Média Complexidade

Laboratório Clínico

FÍSICO

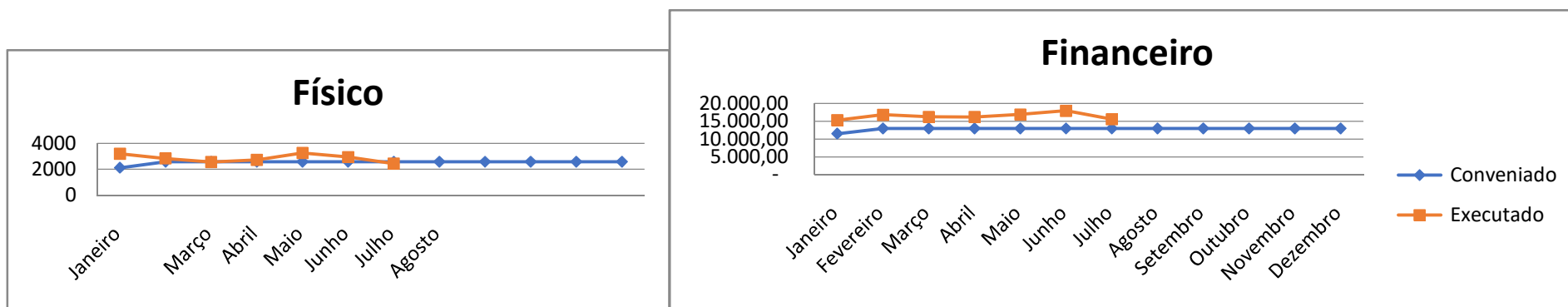
	Janeiro	Fevereiro	Março	Abril	Mai	Junho	Julho	Agosto	Setembro	Outubro	Novembro	Dezembro	Média	Total
Conveniado	2.120	2.591	2.591	2.591	2.591	2.591	2.591	2.591	2.591	2.591	2.591	2.591	2.552	30.621
Executado	3.190	2.832	2.556	2.725	3.254	2.936	2.431						2.846	19.924
%	150%	109%	99%	105%	126%	113%	94%						111,54%	65,07%

FINANCEIRO

	Janeiro	Fevereiro	Março	Abril	Mai	Junho	Julho	Agosto	Setembro	Outubro	Novembro	Dezembro	Média	Total
Conveniado	11.498,90	12.953,53	12.953,53	12.953,53	12.953,53	12.953,53	12.953,53	12.953,53	12.953,53	12.953,53	12.953,53	12.953,53	12.832,31	153.987,73
Executado	15.272,25	16.804,37	16.218,76	16.185,95	16.892,71	17.927,32	15.568,31						16.409,95	114.869,67
%	133%	130%	125%	125%	130%	138%	120%						127,88%	74,60%



PREFEITURA MUNICIPAL DE CAMPINAS
SECRETARIA MUNICIPAL DE SAÚDE
DEPTO. DE GESTÃO E DESENVOLVIMENTO ORGANIZACIONAL





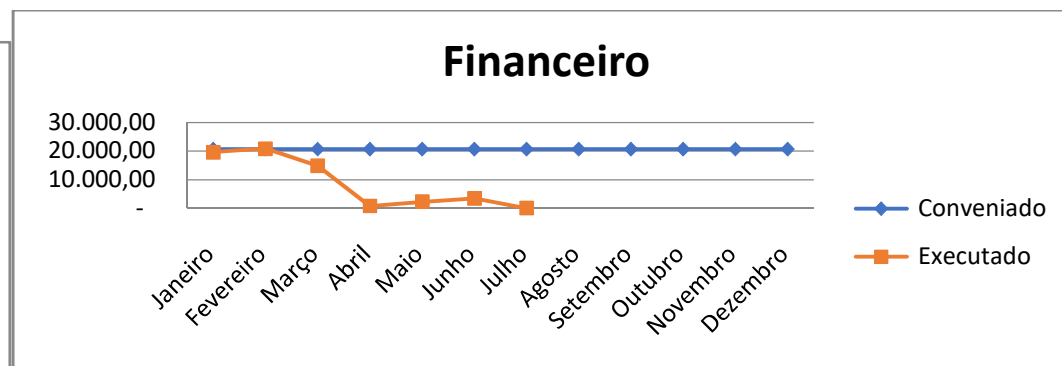
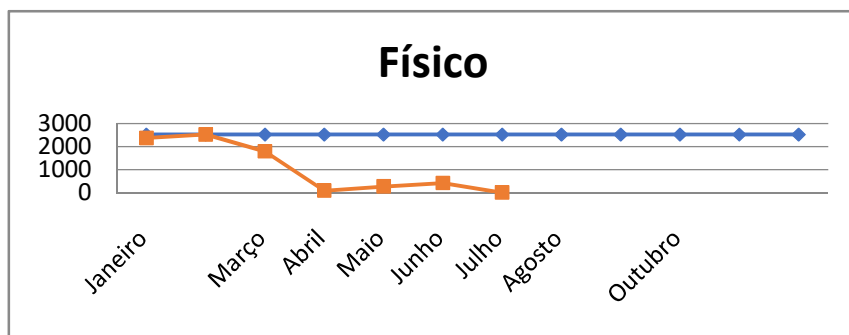
PREFEITURA MUNICIPAL DE CAMPINAS
SECRETARIA MUNICIPAL DE SAÚDE
DEPTO. DE GESTÃO E DESENVOLVIMENTO ORGANIZACIONAL



Radiologia - RX														
FÍSICO														
	Janeiro	Fevereiro	Março	Abril	Maiο	Junho	Julho	Agosto	Setembro	Outubro	Novembro	Dezembro	Média	Total
Convenia do	2.517	2.517	2.517	2.517	2.517	2.517	2.517	2.517	2.517	2.517	2.517	2.517	2.517	30.204
Executa do	2.364	2.521	1.788	87	270	412	0						1.063	7.442
%	94%	100%	71%	3%	11%	16%	0%						42,24%	24,64%
FINANCEIRO														
	Janeiro	Fevereiro	Março	Abril	Maiο	Junho	Julho	Agosto	Setembro	Outubro	Novembro	Dezembro	Média	Total
Convenia do	20.675,79	20.675,79	20.675,79	20.675,79	20.675,79	20.675,79	20.675,79	20.675,79	20.675,79	20.675,79	20.675,79	20.675,79	20.675,79	248.109,48
Executa do	19.586,86	20.838,22	14.849,36	749,53	2.247,13	3.422,97	-						8.813,44	61.694,07
%	95%	101%	72%	4%	11%	17%	0%						42,63%	24,87%



PREFEITURA MUNICIPAL DE CAMPINAS
SECRETARIA MUNICIPAL DE SAÚDE
DEPTO. DE GESTÃO E DESENVOLVIMENTO ORGANIZACIONAL





PREFEITURA MUNICIPAL DE CAMPINAS
SECRETARIA MUNICIPAL DE SAÚDE
DEPTO. DE GESTÃO E DESENVOLVIMENTO ORGANIZACIONAL



Ultrassonografia

FÍSICO

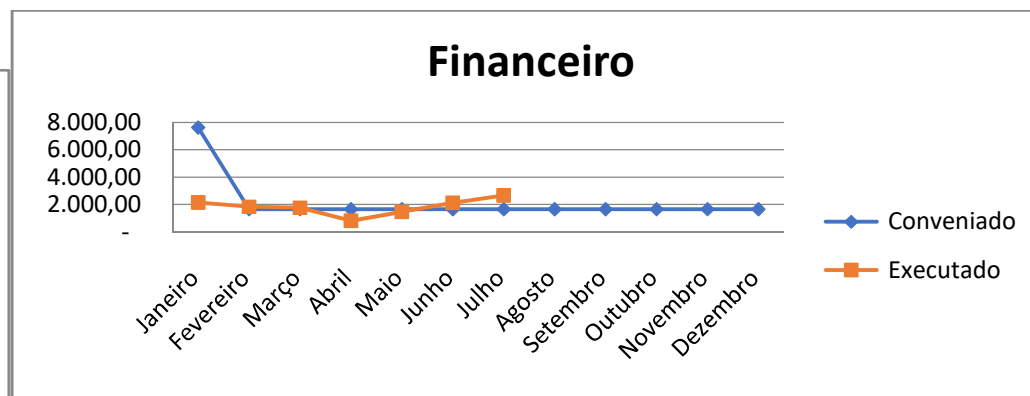
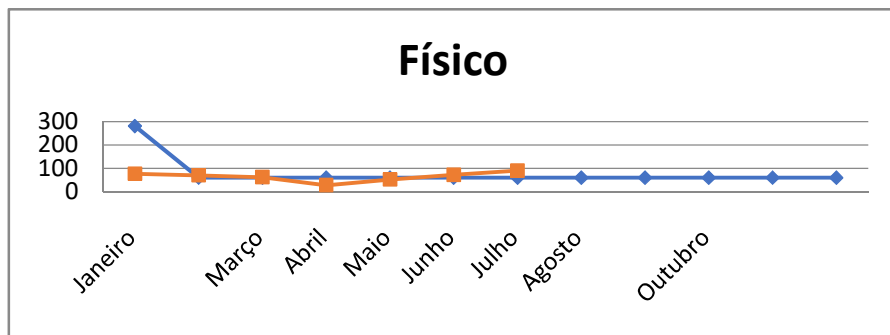
	Janeiro	Fevereiro	Março	Abril	Maiο	Junho	Julho	Agosto	Setembro	Outubro	Novembro	Dezembro	Média	Total
Convenia do	280	60	60	60	60	60	60	60	60	60	60	60	78	940
Executa do	77	70	62	28	52	72	90						64	451
%	28%	117%	103%	47%	87%	120%	150%						82,25%	47,98%

FINANCEIRO

	Janeiro	Fevereiro	Março	Abril	Maiο	Junho	Julho	Agosto	Setembro	Outubro	Novembro	Dezembro	Média	Total
Convenia do	7.617,50	1.658,25	1.658,25	1.658,25	1.658,25	1.658,25	1.658,25	1.658,25	1.658,25	1.658,25	1.658,25	1.658,25	2.154,85	25.858,25
Executa do	2.152,15	1.831,50	1.761,65	815,10	1.478,40	2.113,65	2.660,90						1.830,48	12.813,35
%	28%	110%	106%	49%	89%	127%	160%						84,95%	49,55%



PREFEITURA MUNICIPAL DE CAMPINAS
SECRETARIA MUNICIPAL DE SAÚDE
DEPTO. DE GESTÃO E DESENVOLVIMENTO ORGANIZACIONAL





PREFEITURA MUNICIPAL DE CAMPINAS
SECRETARIA MUNICIPAL DE SAÚDE
DEPTO. DE GESTÃO E DESENVOLVIMENTO ORGANIZACIONAL



Métodos Diagnósticos (Eletrocardiograma)

FÍSICO

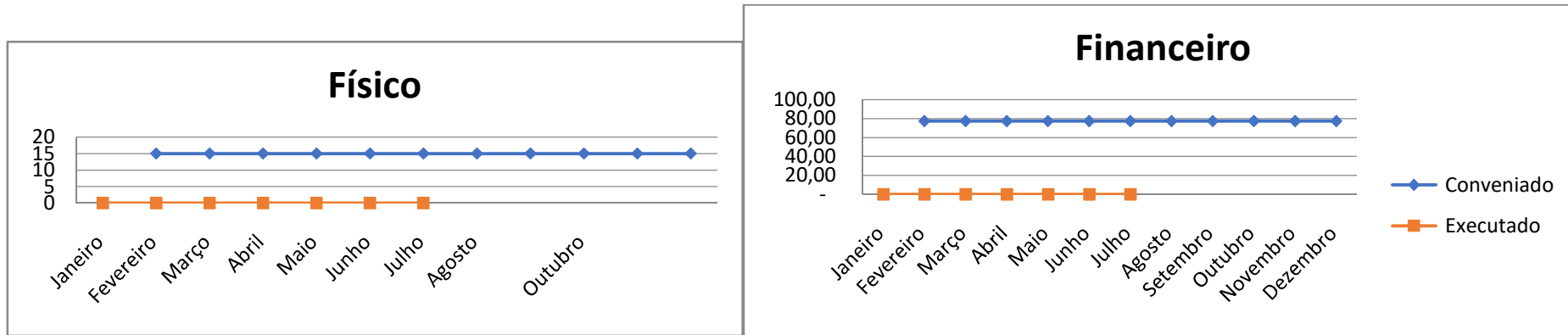
	Janeiro	Fevereiro	Março	Abril	Maió	Junho	Julho	Agosto	Setembro	Outubro	Novembro	Dezembro	Média	Total
Conveni ado		15	15	15	15	15	15	15	15	15	15	15	15	165
Executa do	0	0	0	0	0	0	0						0	0
%		0%	0%	0%	0%	0%	0%						0,00%	0,00%

FINANCEIRO

	Janeiro	Fevereiro	Março	Abril	Maió	Junho	Julho	Agosto	Setembro	Outubro	Novembro	Dezembro	Média	Total
Conveni ado		77,25	77,25	77,25	77,25	77,25	77,25	77,25	77,25	77,25	77,25	77,25	77,25	849,75
Executa do	-	-	-	-	-	-	-						-	-
%		0%	0%	0%	0%	0%	0%						0,00%	0,00%



PREFEITURA MUNICIPAL DE CAMPINAS
SECRETARIA MUNICIPAL DE SAÚDE
DEPTO. DE GESTÃO E DESENVOLVIMENTO ORGANIZACIONAL





PREFEITURA MUNICIPAL DE CAMPINAS
SECRETARIA MUNICIPAL DE SAÚDE
DEPTO. DE GESTÃO E DESENVOLVIMENTO ORGANIZACIONAL



Total Assistência Ambulatorial - Média Complexidade

FÍSICO

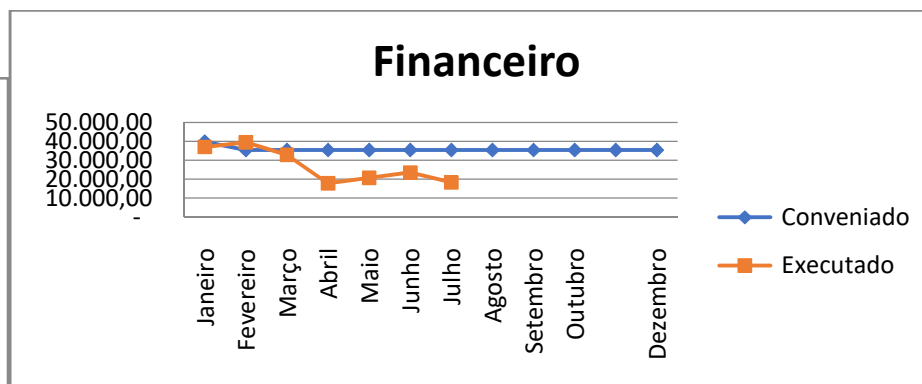
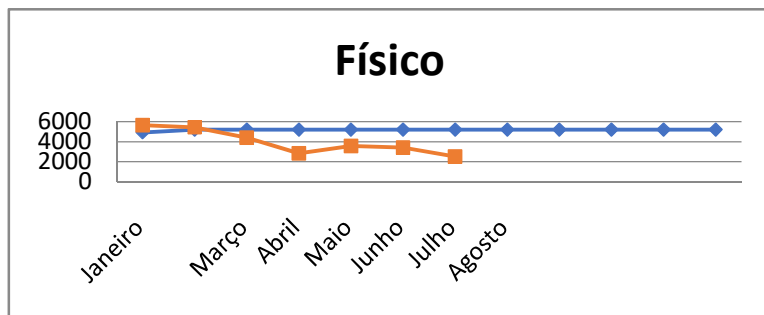
	Janeiro	Fevereiro	Março	Abril	Maiο	Junho	Julho	Agosto	Setembro	Outubro	Novembro	Dezembro	Média	Total
Convenia do	4.917	5.183	5.183	5.183	5.183	5.183	5.183	5.183	5.183	5.183	5.183	5.183	5.161	61.930
Executad o	5.631	5.423	4.406	2.840	3.576	3.420	2.521						3.974	27.817
%	115%	105%	85%	55%	69%	66%	49%						77,00%	44,92%

FINANCEIRO

	Janeiro	Fevereiro	Março	Abril	Maiο	Junho	Julho	Agosto	Setembro	Outubro	Novembro	Dezembro	Média	Total
Convenia do	39.792,19	35.364,82	35.364,82	35.364,82	35.364,82	35.364,82	35.364,82	35.364,82	35.364,82	35.364,82	35.364,82	35.364,82	35.733,77	428.805,21
Executad o	37.011,26	39.474,09	32.829,77	17.750,58	20.618,24	23.463,94	18.229,21						27.053,87	189.377,09
%	93%	112%	93%	50%	58%	66%	52%						75,71%	44,16%



PREFEITURA MUNICIPAL DE CAMPINAS
SECRETARIA MUNICIPAL DE SAÚDE
DEPTO. DE GESTÃO E DESENVOLVIMENTO ORGANIZACIONAL





PREFEITURA MUNICIPAL DE CAMPINAS
SECRETARIA MUNICIPAL DE SAÚDE
DEPTO. DE GESTÃO E DESENVOLVIMENTO ORGANIZACIONAL



Plano de Trabalho - Assistência Ambulatorial - Alta Complexidade

Tomografia

FÍSICO

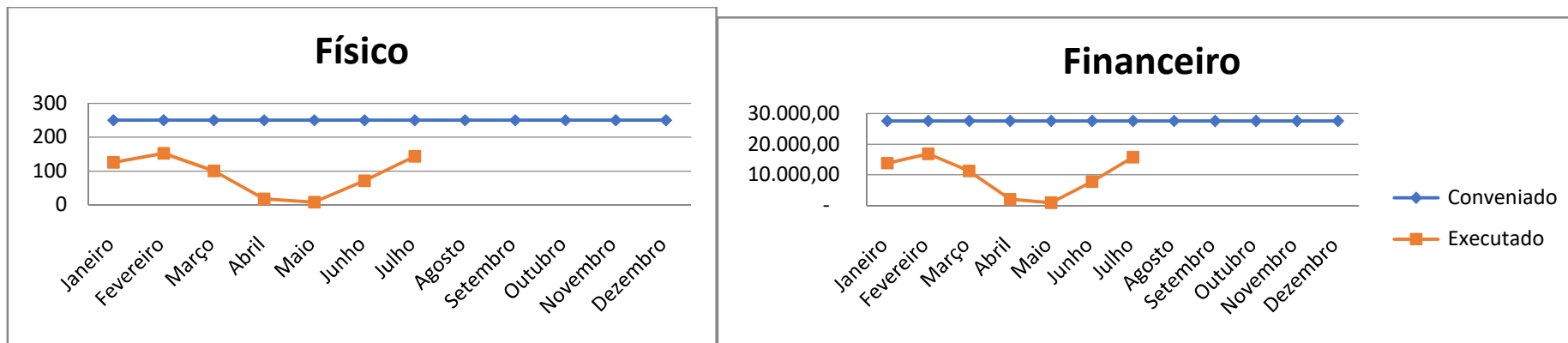
	Janeiro	Fevereiro	Março	Abril	Maiο	Junho	Julho	Agosto	Setembro	Outubro	Novembro	Dezembro	Média	Total
Convenia do	250	250	250	250	250	250	250	250	250	250	250	250	250	3.000
Executad o	125	152	100	18	8	71	143						88	617
%	50%	61%	40%	7%	3%	28%	57%						35,26%	20,57%

FINANCEIRO

	Janeiro	Fevereiro	Março	Abril	Maiο	Junho	Julho	Agosto	Setembro	Outubro	Novembro	Dezembro	Média	Total
Convenia do	27.558,48	27.558,48	27.558,48	27.558,48	27.558,48	27.558,48	27.558,48	27.558,48	27.558,48	27.558,48	27.558,48	27.558,48	27.558,48	330.701,76
Executad o	13.822,91	16.823,70	11.220,80	2.031,15	896,43	7.756,40	15.728,25						9.754,23	68.279,64
%	50%	61%	41%	7%	3%	28%	57%						35,39%	20,65%



PREFEITURA MUNICIPAL DE CAMPINAS
SECRETARIA MUNICIPAL DE SAÚDE
DEPTO. DE GESTÃO E DESENVOLVIMENTO ORGANIZACIONAL





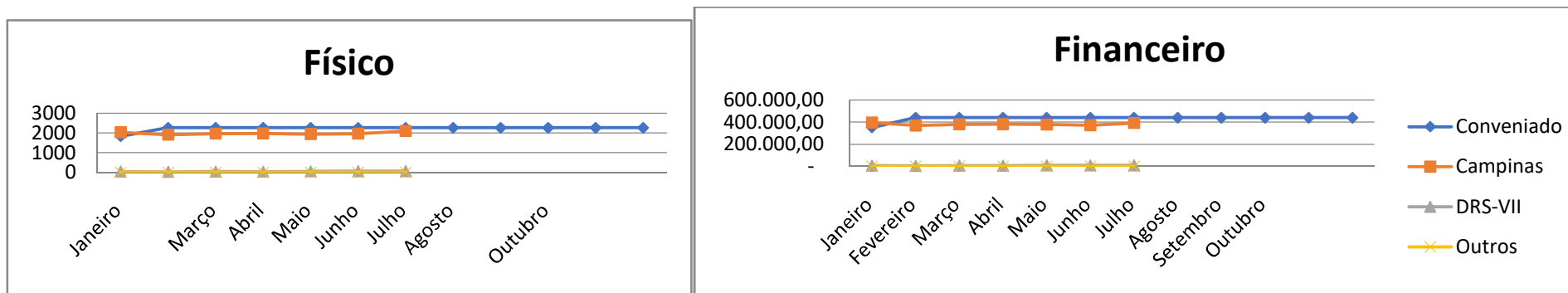
PREFEITURA MUNICIPAL DE CAMPINAS
SECRETARIA MUNICIPAL DE SAÚDE
DEPTO. DE GESTÃO E DESENVOLVIMENTO ORGANIZACIONAL



Terapia Renal Substitutiva														
FÍSICO														
	Janeiro	Fevereiro	Março	Abril	Maio	Junho	Julho	Agosto	Setembro	Outubro	Novembro	Dezembro	Média	Total
Conveniado	1.829	2.263	2.263	2.263	2.263	2.263	2.263	2.263	2.263	2.263	2.263	2.263	2.227	26.722
Executado	Total	2.074 100%	1.936 100%	2.009 100%	2.012 100%	1.993 100%	2.017 100%	2.153 100%					2.028	14.194
	Campinas	2.034 98,1%	1.911 98,7%	1.967 97,9%	1.976 98,2%	1.943 97,5%	1.966 97,5%	2.097 97,4%					1.985	13.894
	DRS-VII	40 1,9%	25 1,3%	42 2,1%	36 1,8%	50 2,5%	51 2,5%	56 2,6%					43	300
	Outros	0 0,0%	0 0,0%	0 0,0%	0 0,0%	0 0,0%	0 0,0%	0 0,0%					0	0
FINANCEIRO														
	Janeiro	Fevereiro	Março	Abril	Maio	Junho	Julho	Agosto	Setembro	Outubro	Novembro	Dezembro	Média	Total
Conveniado	351.212,50	439.976,05	439.976,05	439.976,05	439.976,05	439.976,05	439.976,05	439.976,05	439.976,05	439.976,05	439.976,05	439.976,05	432.579,09	5.190.949,05
Executado	Total	404.490,63	374.129,25	387.753,58	389.281,69	388.097,03	382.377,56	402.785,73					389.845,07	2.728.915,47
	Campinas	396.722,63	369.274,25	380.156,41	382.290,49	378.387,03	372.473,36	392.469,76					381.681,99	2.671.773,93
	DRS-VII	7.768,00	4.855,00	7.597,17	6.991,20	9.710,00	9.904,20	10.315,97					8.163,08	57.141,54
	Outros	-	-	-	-	-	-	-					-	-



PREFEITURA MUNICIPAL DE CAMPINAS
SECRETARIA MUNICIPAL DE SAÚDE
DEPTO. DE GESTÃO E DESENVOLVIMENTO ORGANIZACIONAL





PREFEITURA MUNICIPAL DE CAMPINAS
SECRETARIA MUNICIPAL DE SAÚDE
DEPTO. DE GESTÃO E DESENVOLVIMENTO ORGANIZACIONAL



Total Assistência Ambulatorial - Alta Complexidade

FÍSICO

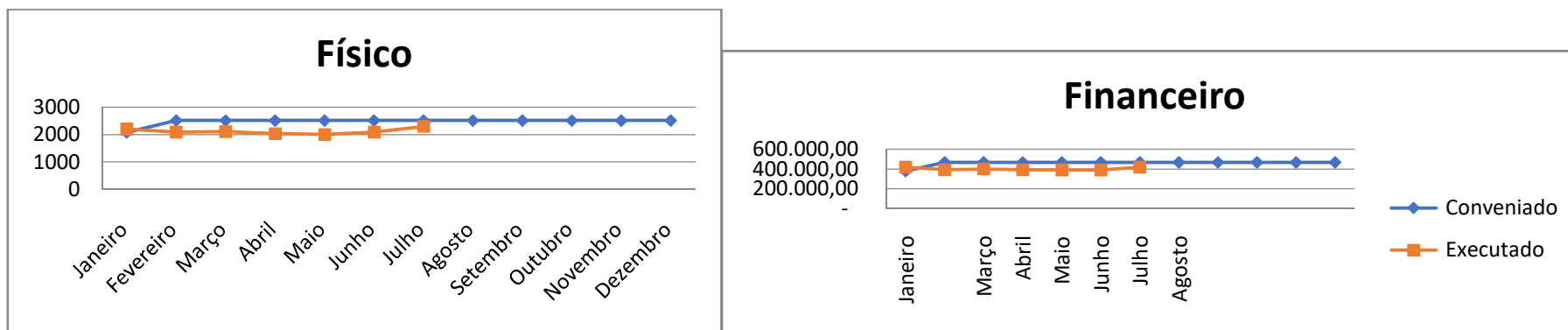
	Janeiro	Fevereiro	Março	Abril	Mai	Junho	Julho	Agosto	Setembro	Outubro	Novembro	Dezembro	Média	Total
Conveniado	2.079	2.513	2.513	2.513	2.513	2.513	2.513	2.513	2.513	2.513	2.513	2.513	2.477	29.722
Executado	2.199	2.088	2.109	2.030	2.001	2.088	2.296						2.116	14.811
%	106%	83%	84%	81%	80%	83%	91%						85,43%	50%

FINANCEIRO

	Janeiro	Fevereiro	Março	Abril	Mai	Junho	Julho	Agosto	Setembro	Outubro	Novembro	Dezembro	Média	Total
Conveniado	378.770,98	467.534,53	467.534,53	467.534,53	467.534,53	467.534,53	467.534,53	467.534,53	467.534,53	467.534,53	467.534,53	467.534,53	460.137,57	5.521.650,81
Executado	418.313,54	390.952,95	398.974,38	391.312,84	388.993,46	390.133,96	418.513,98						399.599,30	2.797.195,11
%	110%	84%	85%	84%	83%	83%	90%						86,84%	51%



PREFEITURA MUNICIPAL DE CAMPINAS
SECRETARIA MUNICIPAL DE SAÚDE
DEPTO. DE GESTÃO E DESENVOLVIMENTO ORGANIZACIONAL



Obs.: Os procedimentos relativos a Pandemia de COVID 19 estão computados nos dados acima.



2.1.6.1.8. Considerações acerca do Termo de Convênio 183/16:

No segundo quadrimestre de 2020 a Instituição cumpriu parcialmente as metas de produção estabelecidas a média de estabelecidas no Plano de Trabalho. A internação em leito clínico ficou em 83,33 pacientes/mês, com a média de 802 diárias, taxa de ocupação parcial de 88,06% e média de permanência 12,22 dias.

Se compararmos com o primeiro quadrimestre de 2020, observamos um aumento na média de número de pacientes internados, diminuição na média de diárias em leito clínico, e um diminuição da Taxa de Ocupação.

Com relação a UTI Adulto no 2º. quadrimestre, a média de internação foi de 14 pacientes/mês, com média de 406,33 diárias, e taxa de ocupação de 91,84%, demonstrando um aumento do nº de Diárias, em relação ao primeiro quadrimestre de 2020

Quanto aos serviços ambulatoriais, temos no 2º quadrimestre de 2020, uma produção média de 118,0% dos exames de US, temos de 29,6% de Tomografia e de 9,3% de RX em relação ao que foi conveniado.

Foram instituídos e divulgados:

- Linha de cuidado ao paciente cirúrgico
- Construção de Diretrizes Estratégicas para:
 - ✓ Gestão de pessoas
 - ✓ Infraestrutura e tecnologia
 - ✓ Processos internos
 - ✓ Clientes
 - ✓ Sustentabilidade

Como recomendações, temos salientado veementemente:

- ✓ Indicadores de qualidade dos serviços prestados e ações de melhoria quando necessário;
- ✓ Organização documental da instituição e dos prontuários além de garantir o acesso e condições de atuação dos auditores da CSAC;
- ✓ A importância e necessidade da institucionalização e implementação do sistema CROSS no gerenciamento das vagas disponíveis em



PREFEITURA MUNICIPAL DE CAMPINAS
SECRETARIA MUNICIPAL DE SAÚDE

DEPTO. DE GESTÃO E DESENVOLVIMENTO ORGANIZACIONAL

- consonância com a regulação de acesso municipal;
- ✓ A necessidade de investimento contínuo e permanente da gestão da instituição na aproximação e qualificação da equipe assistencial, reforçando a constante interação entre assistência e gestão, entre outras recomendações;
 - ✓ Necessidade de interlocução permanente e continuada entre a entidade e seus prestadores de serviço, no que tange o convênio SUS (RX, US, TRS e Tomografia);
 - ✓ Serviço de Terapia Renal Substitutiva (TRS) e Laboratório – garantir a oferta de vagas pactuadas, garantir os leitos de retaguarda para os pacientes que apresentarem complicações, garantir os procedimentos de acesso para hemodiálise (fístula, permicath, etc.), organização documental do prestador e dos prontuários, garantir o acesso e condições de atuação dos auditores da CSAC, qualidade no serviço prestado, entre outras recomendações;
 - ✓ Serviço de Imagem – garantir a oferta de vagas pactuadas para os exames de imagem, monitorar a qualidade não só dos serviços prestados, mas da qualidade das imagens também. Solicitado que o gestor tenha maior apropriação e monitoramento serviços prestados, entre outras recomendações.

Mensalmente, através da Comissão de Acompanhamento instruída, foram analisados os relatórios produzidos pela Instituição e os relatórios produzidos pelos vários serviços da Gestão Municipal, tais como a Coordenadoria Setorial de Avaliação e Controle (CSAC) e Coordenadoria Setorial de Regulação de Acesso (CSRA). As reuniões de acompanhamento foram devidamente oficializadas com lista de presença e Ata.

O produto desta análise mais a aferição dos indicadores que compõem a Matriz de Monitoramento quantitativa e qualitativa do convênio foram os determinantes para a definição do valor que foi repassado a entidade mensalmente. As autorizações de pagamento foram produzidas e repassadas ao Fundo Municipal de Saúde.



PREFEITURA MUNICIPAL DE CAMPINAS
SECRETARIA MUNICIPAL DE SAÚDE
DEPTO. DE GESTÃO E DESENVOLVIMENTO ORGANIZACIONAL

2.2. Termos de Contratos 088/20 e 095/20

Constitui objeto dos Termos a contratação de leitos de enfermagem clínica de retaguarda, para o enfrentamento da epidemia de infecção humana pelo novo coronavírus (COVID-19) no âmbito do Sistema Único de Saúde (SUS) de Campinas/SP, nos quantitativos estimados e condições estabelecidas nos documentos SEI 2539740 e SEI 2584996 - Proposta e nos documentos SEI 2402029 e SEI 2571180- Projeto Básico e em conformidade com os critérios previstos na Portaria MS/SAES nº 245, de 24 de março de 2020; RDC nº 50/2002 – ANVISA; na Nota Técnica ANVISA - Orientações para Serviços de Saúde: medidas de prevenção e controle que devem ser adotadas durante a assistência aos casos suspeitos ou confirmados de infecção pelo SARS-CoV-2, atualizada em 01/04/2020; e demais disposições legais e regulamentares aplicáveis à espécie

2.2.1. Quantitativo de Leitos Contratados

Leitos de Enfermagem Retaguarda - RSPB					
Nº Contrato	Vigência – 6 meses a partir de	Leitos	Valor da diária efetivamente ocupada	Valor da diária disponibilizada e não efetivamente ocupada	Montante Total - Fonte Federal
088/2020	12/06/2020	07	R\$ 998,00*1	R\$ 698,60*2	R\$1.257.480,00
095/2020	02/07/2020	03			R\$538.920,00

**1 ...”6.1.1. O preço unitário referente a cada diária de leito de retaguarda de enfermagem é de R\$ 998,00 (novecentos e noventa e oito reais) por diária.”*

**2 ...” 6.1.2. O preço unitário referente a cada diária de leito de retaguarda de enfermagem que não tiver sido ocupado, desde que disponibilizado à Coordenadoria Setorial de Regulação de Acesso da Secretaria Municipal de Saúde, é de 70% (setenta por cento) do valor indicado no item 6.1.1”*

2.2.2. Cumprimento das Condições de Pagamento /Auditoria e Regulação de Acesso

Conforme previsto no item 8.1. e 8.2. do Contrato, a Entidade apresentou mensalmente à Coordenadoria Setorial de Avaliação de Produção Técnico-Assistencial (CSAPTA) da Secretaria Municipal de Saúde (SMS), a produção SUS realizada em conformidade com



PREFEITURA MUNICIPAL DE CAMPINAS
SECRETARIA MUNICIPAL DE SAÚDE
DEPTO. DE GESTÃO E DESENVOLVIMENTO ORGANIZACIONAL

os regramentos e fluxos estabelecidos pelo Ministério da Saúde e pela CSAPTA/SMS. E a produção aprovada pela CSAPTA/SMS foi enviada ao Departamento de Gestão e Desenvolvimento Organizacional da Secretaria Municipal de Saúde até o dia 10 do mês subsequente à realização do serviço.

Conforme previsto no item 8.3.as informações relativas à disponibilização e ocupação dos leitos contratados foram remetidas pela Coordenadoria Setorial de Regulação de Acesso ao Departamento de Gestão e Desenvolvimento Organizacional, ambos da Secretaria Municipal de Saúde, até o dia 10 do mês subsequente à realização do serviço.

A autorização da emissão da nota fiscal para efetuar os pagamentos foram realizados após avaliadas as informações remetidas pela CSAPTA/SMS e CSRA/SMS, como previsto no item 8.4. do Termo de Contrato.

Nº do Termo de Contrato -088/2020					
Mês	Junho	Julho	Agosto	Total Repasse	
Diárias efetivamente ocupadas– CSAPTA*	121	212	213		
Diárias disponibilizadas àCSRA	126	217	217		
Percentual dediárias disponibilizadas	100%	100%	100%		
Total Repasse/mês	R\$ 124.251,00	R\$ 215.069,00	R\$215.368,40		R\$554.688,40

Nº do Termo de Contrato -095/2020					
Mês	Junho	Julho	Agosto	Total Repasse	
Diárias efetivamente ocupadas– CSAPTA*	///////	75	69		
Diárias disponibilizadas àCSRA	///////	15	24		
Percentual dediárias disponibilizadas	///////	100%	100%		
Total Repasse/mês	///////	R\$85.329,00	R\$85.628,40		R\$170.957,40

* Informamos que os auditores da CSAPTA realizaram auditoria in loco para análise de conformidade nos registros em prontuário.



PREFEITURA MUNICIPAL DE CAMPINAS
SECRETARIA MUNICIPAL DE SAÚDE
DEPTO. DE GESTÃO E DESENVOLVIMENTO ORGANIZACIONAL

Informamos ainda que na execução destes contratos neste quadrimestre:

- Não houve paralisação
- Não houve nenhum tipo de inexecução
- Não houve aplicação de sanção
- A entidade compareceu com a documentação prevista para o pagamento e com a justificativa para as que não foram apresentadas

Osmarina F. Chieranda Ruiz
Coordenadora de Convênios – DGDO/SMS