

PREFEITURA MUNICIPAL DE CAMPINAS
SECRETARIA DE SAÚDE
DEPARTAMENTO DE GESTÃO E DESENVOLVIMENTO ORGANIZACIONAL

2º Relatório Detalhado Quadrimestral Anterior

RDQA

2020

1 – Introdução:

Atendendo aos dispositivos legais estabelecidos na Lei Federal Complementar nº 141/2.012, Artigo 36, esta coordenação apresenta, à diretoria do Departamento de Gestão e Desenvolvimento Organizacional, seu **2º Relatório Detalhado Quadrimestral Anterior (RDQA)**, referente ao período de **Maio a Agosto** do exercício de **2020**.

O **Relatório Detalhado do 2º Quadrimestre Anterior (RDQA)**, refere-se aos ajustes formalizados com a **SOCIEDADE CAMPINEIRA DE EDUCAÇÃO E INSTRUÇÃO – SCEI** – CNPJ 46.020.301/0002-69 ,abaixo especificados:

- Convênio nº 178/16
- Contrato nº 061/2020
- Contrato nº 084/2020
- Convênio Novo nº 009/2020
TA nº 005/2020

PREFEITURA MUNICIPAL DE CAMPINAS
SECRETARIA DE SAÚDE
DEPARTAMENTO DE GESTÃO E DESENVOLVIMENTO ORGANIZACIONAL

Justificativa para o RDQA:

Em virtude da pandemia de COVID-19 que se agravou a partir do mês de março de 2020 no Brasil, e, a partir do **decreto legislativo federal Nº 06/2020 que reconhece o Estado de Calamidade Pública no Brasil, decreto estadual Nº 64.879/2020 que reconhece Estado de Calamidade Pública decorrente da pandemia de COVID-19 no Estado de São Paulo, decreto municipal Nº 20.770/2020 que dispõe sobre as medidas a serem adotadas no âmbito da Secretaria Municipal de Saúde para o Enfrentamento da Epidemia de COVID-19, decreto municipal Nº 20.774/2020 que reconhece situação de Emergência no município de Campinas em decorrência da Epidemia de COVID-19 e decreto Nº 20.782/2020 que declara situação de Calamidade Pública no município de Campinas em decorrência da epidemia de COVID-19**, houve a necessidade de reorganização dos serviços municipais de saúde próprios e conveniados a fim de se garantir a melhor assistência aos munícipes de Campinas num contexto tão delicado quanto é o atual.

Neste cenário, houve a necessidade de suspensão e redução de ofertas de serviços de caráter eletivo e ambulatorial (**decreto 20.770, art. 1º inciso III**), assim como a reorganização da oferta de leitos de retaguarda clínica e terapia intensiva, e, ampliação da oferta de leitos para o enfrentamento da epidemia de COVID-19, no intuito de garantir assistência adequada, segurança aos profissionais de saúde e usuários, evitar contaminação cruzada e diminuir a disseminação da infecção por COVID-19 nos serviços de saúde (**documento “Orientações para a Rede Pública de Atenção à Saúde de Campinas no enfrentamento à pandemia de infecção humana pelo novo coronavírus (SARS-COV-2) - COVID-19” em anexo no Plano Municipal de Contingência**).

Diante da situação que se apresenta, a produção das unidades assistenciais de saúde assim como a apresentação dos dados de alcance de metas quantitativas e qualitativas fica prejudicada nos meses de março e abril, no entanto os repasses têm sido garantidos em sua integralidade (**Portaria SMS nº 06/2020 e Lei Federal 13.992/2020**). A gestão cotidiana dos convênios manteve-se no período.

2º RDQA – 01 DE MAIO A 31 DE AGOSTO DE 2020

O segundo quadrimestre do ano foi o de maior pressão sobre a rede de serviços de saúde do município de Campinas, em especial a rede hospitalar. Houve grande esforço municipal para a garantia da assistência à população, como se vê no quadro a seguir com o aumento da oferta de leitos de UTI e enfermaria através da celebração de contratos emergenciais, no período de maio a agosto:

Leitos de UTI e Enfermaria COVID no Município de Campinas						
Leitos SUS Municipais conveniados/contratados	UTI			Enfermaria		
	Antes da Pandemia	01/05/2020	31/08/2020	Antes da Pandemia	01/05/2020	31/08/2020
	90	100	207	380	423	460

PREFEITURA MUNICIPAL DE CAMPINAS
SECRETARIA DE SAÚDE
DEPARTAMENTO DE GESTÃO E DESENVOLVIMENTO ORGANIZACIONAL

Ressalta-se que a gestão sobre os leitos foi realizada na lógica de se garantir oferta em suficiência para o enfrentamento da pandemia de COVID-19, organizando-se os serviços em referências para COVID e outras demandas, regionalizando a atenção e evitando ao máximo infecção cruzada dos usuários que buscavam por assistência em saúde.

Além dos leitos acima descritos, a Secretaria Municipal de Saúde celebrou contrato com Instituição de Longa Permanência, ILP, abrigando 25 moradores de leitos hospitalares dos serviços municipais, o que contribuiu com o aumento da capacidade de oferta de leitos de enfermagem.

O financiamento dos leitos de UTI contratados para o enfrentamento da pandemia deu-se por habilitação desses junto ao Ministério da Saúde, portarias **Nº 898, DE 20 de Abril de 2020 e Nº 1.424, de 27 DE Maio de 2020.**

Ainda que com ajuste e gestão de leitos, houve grande pressão aos serviços de saúde do município, com alta ocupação, principalmente nos meses de junho e julho, demandando gestão cotidiana junto aos serviços, em parceria com a coordenadoria setorial de regulação e acesso.

Com a melhora do cenário, no mês de agosto inicia-se a desmobilização do hospital de campanha, que estava sob gestão da rede GATTI.

Foi necessário neste quadrimestre, manter a interrupção de ofertas de procedimentos eletivos, serviços ambulatoriais, mantendo em funcionamento o estrito necessário, o que pode impactar no resultado apresentado dos indicadores monitorados.

As inconsistências que porventura forem ocasionadas serão corrigidas na elaboração do 3º RDQA de 2020.

2- Detalhamento dos Ajustes:

PREFEITURA MUNICIPAL DE CAMPINAS
SECRETARIA DE SAÚDE
DEPARTAMENTO DE GESTÃO E DESENVOLVIMENTO ORGANIZACIONAL

Processo Administrativo:	2016/10/23745 e SEI: 2019.00036673-52
Termo de Convênio:	178/16
Vigência do Convênio	22/06/2016 a 31/05/2021
Objeto:	O presente convênio tem por objetivo manter, em regime de cooperação mútua entre os partícipes, o Programa de Parceria na Assistência à Saúde no campo da Assistência Médica Hospitalar e Ambulatorial, e de Ensino e Pesquisa em saúde para a Rede de Atenção à Saúde (RAS), no âmbito do Sistema Único de Saúde de Campinas.

A **SOCIEDADE CAMPINEIRA DE EDUCAÇÃO E INSTRUÇÃO – SCEI**, associação civil de direito privado, sem fins econômicos, de natureza católica, comunitária, beneficente e filantrópica, dedicada à educação, com sede na Rodovia D. Pedro I Km 136 – Parque Universitário, Campinas, São Paulo, inscrita no CNPJ/MF sob o nº 46.020.301/0001-88, Mantenedora da **PONTIFÍCIA UNIVERSIDADE CATÓLICA DE CAMPINAS E DO HOSPITAL E MATERNIDADE “CELSO PIERRO”**, esse último inscrito no CNPJ/MF sob o nº 46.020.301/0002-69; neste ato representada por seu Vice Presidente, Prof. Dr. Pe. JOSÉ BENEDITO DE ALMEIDA DAVID, portador do RG nº 6.315.881-SSP/SP e do CPF 555.094.958-04; e pelo Superintendente do Hospital e Maternidade “Celso Pierro”, Dr. ANTÔNIO CELSO DE MORAES, portador do RG nº 7.762.027 – SSP/SP e do CPF/MF sob o nº 964.209.528-91 trata-se de uma entidade privada e filantrópica, esta situado em uma das regiões mais carentes do município, com uma cobertura de mais de 400.000 mil pessoas, sendo referência da região Noroeste e retaguarda da Sudoeste no município. Sua vocação é assistencial, ensino e pesquisa. Apresenta Habilitação pelo Ministério da Saúde nas áreas de Oncologia, Traumatologia-Ortopedia, Neurologia, Cardiovascular, Nefrologia e Hematologia.

Em 22/06/2016 iniciou um novo **Termo de Convênio de nº 178/16** atendendo a Portaria GM/MS nº 3.410 de 30/12/2013, que estabelece as diretrizes para da Contratualização de Hospitais no âmbito do Sistema Único de Saúde. O convênio é composto de **Componentes Pré-Fixado e Pós-Fixado**, assim denominado:

PRÉ-FIXADO: Consiste na soma da média da série histórica da Média Complexidade auditada pela CAC e faturada ao Ministério da Saúde, Incentivos Financeiros Federais e Recursos Municipais. O repasse fica condicionado ao alcance das metas quali-quantitativas descritas na MATRIZ DE INDICADORES QUALI-QUANTITATIVOS em anexo.

PREFEITURA MUNICIPAL DE CAMPINAS
SECRETARIA DE SAÚDE
DEPARTAMENTO DE GESTÃO E DESENVOLVIMENTO ORGANIZACIONAL

PÓS-FIXADO: Consiste no repasse da produção efetivamente executada da Alta Complexidade Ambulatorial e Internação condicionada a produção apresentada e autorizada pelo gestor.

O convênio nº 178/16 apresenta atualmente os seguintes Termo de Aditamentos, SEI nº 2019.00054009-31, abaixo discriminados:

Termo de Convênio	nº 178/16 - <u>Vigência</u> : 22/06/2016 a 21/06/2017
1º) Termo Aditamento	nº 005/17 - <u>Vigência</u> : 22/06/2017 a 21/12/2017
2º) Termo Aditamento	nº 009/17 - <u>Vigência</u> : 22/12/2017 a 31/03/2018
3º) Termo Aditamento	nº 005/18 - <u>Vigência</u> : 01/04/2018 a 31/01/2019
4º) Termo Aditamento	nº 003/19 - <u>Vigência</u> : 01/02/2019 a 31/01/2020
5º) Termo Aditamento	nº 001/20 - <u>Vigência</u> : 01/02/2020 a 31/05/2021


APOSTILAMENTO realizado conforme a Portaria Municipal nº 06 de 31/03/2020 **SEI nº 2020.00016623-10**.

- Quantitativo Físico/Financeiro Conveniado:


- Plano de Trabalho Pré-Fixado e Pós-Fixado:

Matriz de Indicadores Quali-Quantitativo – Instrumento de Contratualização

PREFEITURA MUNICIPAL DE CAMPINAS
SECRETARIA DE SAÚDE
DEPARTAMENTO DE GESTÃO E DESENVOLVIMENTO ORGANIZACIONAL



PREFEITURA MUNICIPAL DE CAMPINAS
SECRETARIA DE SAÚDE
DEPARTAMENTO DE GESTÃO E DESENVOLVIMENTO ORGANIZACIONAL



DEPARTAMENTO DE GESTÃO E DESENVOLVIMENTO ORGANIZACIONAL
Av. Anchieta, 200, 11º andar · Centro · Campinas/SP · CEP: 13015-904
Tel.: (19)21160180 · Tel/Fax: (19)21160178
dgdo.diretoria@campinas.sp.gov.br

PREFEITURA MUNICIPAL DE CAMPINAS
SECRETARIA DE SAÚDE
DEPARTAMENTO DE GESTÃO E DESENVOLVIMENTO ORGANIZACIONAL

INDICADORES PARA MONITORAMENTO E AVALIAÇÃO DA EXECUÇÃO DO CONVÊNIO PORTARIA GM-MS 3.410/2013									
PRESTADOR: SOCIEDADE CAMPINEIRA DE EDUCAÇÃO E INSTRUÇÃO - HOSPITAL E MATERNIDADE CELSO PIERRO									
TA: 001/20 Período: 01/02/2.020 A 31/05/2.021									
MÊS DE AVALIAÇÃO DE COMPETÊNCIA: /2020									
BLOCO QUANTITATIVO - 60% do Pré-Fixado Federal e Municipal - R\$ 5.306.612,03									
Nº	INDICADORES	PLANO MUN.SAUDE	NORMA DE REFERÊNCIA	EIXO PORTARIA GM-MS 3410/13	META A SER ATINGIDA	PERIODICIDADE DE AVALIAÇÃO	MÉTODO DE AVALIAÇÃO	% DE DESCONTO FINANCEIRO	VALOR APURADO NO ITEM
1	Executar e apresentar a produção de 760 AIH/mês, na Modalidade Hospitalar Convencional , dentro das normas oficiais do Ministério da Saúde e normas complementares da Gestão SUS Municipal, nas especialidades de Pediatria, Clínica Médica, Clínica Cirúrgica, Psiquiatria, Obstetrícia e Ginecologia, excluídas as cirurgias de alta complexidade, já discriminadas em "TUTORIAL".	Diretriz 1	Portaria MS-GM 3410/2013	Atenção à Saúde	100% das AIHs conveniadas	Mensal	Demonstrativo Mensal de Produção da CSAC	95-100% - Sem desconto. Entre 85 e 94,9% : 25% de desconto do valor financeiro. Entre 75 e 84,9%: 35% de desconto do valor financeiro. Abaixo de 75%: Perde 50% do incentivo.	
2	Executar e apresentar a produção de 150 AIH de Média Complexidade e Alta Complexidade, na Modalidade de Hospital-Dia CIRÚRGICO , dentro das normas oficiais do Ministério da Saúde e normas complementares da Gestão SUS Municipal, nas especialidades de Pediatria, Clínica Cirúrgica, e Ginecologia.	Diretriz 1	Portaria MS-GM 3410/2013	Atenção à Saúde	100% das AIHs conveniadas	Mensal	Demonstrativo Mensal de Produção da CSAC	95-100% - Sem desconto. Entre 85 e 94,9% : 25% de desconto do valor financeiro. Entre 75 e 84,9%: 35% de desconto do valor financeiro. Abaixo de 75%: Perde 50% do incentivo.	
3	Executar e apresentar produção de 215 AIH de Alta Complexidade , nas especialidades e quantitativos conforme habilitações da Alta Complexidade, dentro das normas oficiais do Ministério da Saúde e normas complementares da Gestão SUS Municipal.	Diretriz 1	Portaria MS-GM 3410/2013	Atenção à Saúde	100% das AIHs conveniadas	Mensal	Demonstrativo Mensal de Produção da CSAC	95-100% - Sem desconto. Entre 85 e 94,9% : 25% de desconto do valor financeiro. Entre 75 e 84,9%: 35% de desconto do valor financeiro. Abaixo de 75%: Perde 50% do incentivo.	
4	Executar e apresentar a produção, dentro das normas oficiais do Ministério da Saúde e normas complementares da Gestão SUS Municipal, nos quantitativos de procedimentos ambulatoriais de Média e Alta Complexidade, apurados no SIA e pactuados na Ficha de Programação Orçamentária - FPO	Diretriz 1	Portaria MS-GM 3410/2013	Atenção à Saúde	100% dos procedimentos pactuados	Mensal	Demonstrativo Mensal de Produção da CSAC, relatórios do Departamento de Saúde (Relatório Sistema SOL), da CSRA dos exames de Média e Alta Complexidade Regulados, Relatório dos Distritos ou vias administrativas	META: OFERTAR 100% DO QUANTITATIVO PREVISTO PARA CADA SUBGRUPO DA TABELA SIA PREVISTO NA FPO. DESCONTO: PELO DESCUMPRIMENTO DA OFERTA: 10% DE DESCONTO DO VALOR FINANCEIRO DO ITEM, PARA CADA SUBGRUPO DA TABELA SIA PREVISTO NA FPO E NÃO OFERTADO NO QUANTITATIVO PREVISTO. A PRODUÇÃO PORVENTURA NÃO REALIZADA POR MOTIVOS ADVERSOS PODERÁ SER COMPENSADA NO TRIMESTRE CONSECUTIVO OU ANTECIPADAMENTE QUANDO SE DARÁ A RESTITUIÇÃO DOS VALORES DESCONTADOS, dentro do respectivo exercício fiscal, DEVENDO SER REALIZADO TERMO DE COMPROMISSO DE ALCANCE DE META EM DEZEMBRO CASO SEJA POSTERGADA A PRODUÇÃO PARA O EXERCÍCIO SEGUINTE.	

PREFEITURA MUNICIPAL DE CAMPINAS
SECRETARIA DE SAÚDE
DEPARTAMENTO DE GESTÃO E DESENVOLVIMENTO ORGANIZACIONAL

5	100% DAS INTERNAÇÕES COM AUTORIZAÇÃO PRÉVIA DA CSRA, dentro das normas e rotinas estabelecidas pela Gestão SUS Municipal, garantindo, ainda, envio dos censos diários nos horários-padrão 10 horas e solicitação de acesso aos leitos para o total das internações SUS na instituição dentro do Sistema CROSS ou outro que venha substituir.	Diretriz 1	Portaria MS-GM 3410/2013	Gestão	100% dos leitos na CMR, 100% dos pacientes internados com ficha de liberação da CROSS e censos apresentados e cumprimento das demais normas regulatórias instituídas.	Mensal	Relatório Mensal da Central Municipal de Regulação	META 100%	
6	Disponibilizar no SOL (Saúde On Line da SMS) ou outro sistema que o venha substituir e executar, as primeiras consultas, conforme anexo II.	Diretriz 1	Portaria MS-GM 3410/2013	Gestão	100% da oferta disponibilizada	Mensal	Relatório dos Distritos, Departamento de Saúde e CSRA	META 100%. A oferta por ventura não realizada por motivos adversos, poderá ser compensado no trimestre seguinte com reversão dos descontos executados, dentro do exercício fiscal.(<u>Devendo ser realizado termo de compromisso de alcance de meta em dezembro caso seja postergada a produção para o exercício seguinte</u>)	
7	MANTER A TOTALIDADE 204 DE LEITOS HOSPITALARES DE INTERNAÇÃO OPERACIONAIS.	Diretriz 1	Portaria MS-GM 3410/2013	Gestão	100%	Mensal	RELATÓRIO CSRA	META 97%.	
8	MANTER A OFERTA DE CATETERISMO DE 101 EXAMES MÊS	Diretriz 1	Portaria MS-GM 3410/2013	Gestão	100%	Mensal	RELATÓRIO CSRA	<u>Meta:</u> OFERTAR 101 EXAMES DE CATETERISMO PELA CSRA. DESCONTO PELO DESCUMPRIMENTO DA OFERTA 10% DE DESCONTO DO VALOR FINANCEIRO DO ITEM. A OFERTA POR VENTURA NÃO REALIZADA POR MOTIVO ADVERSOS PODERÁ SER COMPENSADA NO TRIMESTRE CONSECUTIVO, DENTRO DO RESPECTIVO EXERCÍCIO FISCAL, DEVENDO SER REALIZADO TERMO D ECOMPROMISSO DE META EM DEZEMBRO CASO SEJA POSTERGADA A PRODUÇÃO PARA O EXERCÍCIO SEGUINTE.	
9	NÚMERO DE CIRURGIAS CARDÍACAS PEDIÁTRICAS	Diretriz 1	Deliberação CIB nº 85 de 25/11/2019	Gestão	Realizar 144 cirurgias no período de vigência do convênio (16 meses)	Mensal	RELATÓRIO CSAPTA	<u>Meta:</u> desconto integral do valor por mês que não foi realizado o quantitativo de 9 cirurgias cardíacas infantis até o término do convênio, sendo a avaliação para o desconto no final do convênio devido a possibilidade de variação dos meses relativo a sazonalidade , tempo de permanência maior devido a gravidade do caso e com isso haverá possibilidade de compensação em outros meses do referido convênio.	
TOTAL FINANCEIRO MÁXIMO BLOCO QUANTITATIVO.									

PREFEITURA MUNICIPAL DE CAMPINAS
SECRETARIA DE SAÚDE
DEPARTAMENTO DE GESTÃO E DESENVOLVIMENTO ORGANIZACIONAL

BLOCO QUALITATIVO - 40% DO PRÉ-FIXADO FEDERAL - R\$ 3.537.741,35									
Nº	INDICADORES	PLANO MUN.SAUDE	NORMA DE REFERÊNCIA	EIXO PORTARIA GM-MS 3410/13	META A SER ATINGIDA	PERIODICIDADE DE AVALIAÇÃO	MÉTODO DE AVALIAÇÃO	% DE DESCONTO FINANCEIRO	VALOR SOBRE O QUAL INCIDE A AVALIAÇÃO
1	Apresentação dos Indicadores do Desempenho Hospitalar pela regulação.	Diretriz 1	Matriz de Indicadores de Desempenho Hospitalar	Gestão	CONFORME DOCUMENTO DE INDICADORES DE DESEMPENHO HOSPITALAR QUE COMPÕE ESTE DOCUMENTO.	Mensal	Relatório CSRA. DURANTE VIGÊNCIA SERÁ REALIZADA DISCUSSÕES EM CONJUNTO PUCC , REGULAÇÃO, CROSS PARA MELHOR VIABILIZAÇÃO DE RELATÓRIOS DE TRANSFERÊNCIA INTERNA PARA OBTENÇÃO DOS DADOS DO INDICADOR DE MÉDIA, PERMANÊNCIA DA CSRA.	SEM DESCONTO	
2	<u>Boas Práticas de Parto e Nascimento:</u> Implantar ações efetivas para diminuir a Taxas de Cesarianas na instituição, garantindo realização de partos sem agravos preveníveis associados. Analgésia para as parturientes.	Diretriz 3	Portaria MS-GM 1459/2011	Atenção à Saúde	Para fins de monitoramento a taxa de cesárea deverá ser inferior a 50%, sendo excluído deste calculo os casos de: macrosomia, iteratividade e desejo materno. Garantir 100% de analgesia nas primigestas de acordo como protocolo de analgesia adotado pela instituição, excetuando as que espresem no prontuário a recusa pelo procedimento e impossibilidade pelo tempo inoportuno, conforme protocolo instituição intitulado " protocolo de alívio da dor" em anexo e ainda para fins de informação apresentar mensalmente o quantitativo de pacientes que realizaram cesárea por solicitação, atendendo a Lei nº17137 de 23/08/2019 , Resolução SS nº 84 de 6/09/2019 e Deliberação da CIB nº75 d e11/11/2019.	Mensal	Relatório Mensal da CSAPTA	10% de desconta para meta não atendida.	
3	<u>Boas práticas de parto e nascimento:</u> Garantir adequada atenção neonatologica em sala de parto e pós-parto imediato aos Recém-nascidos da Instituição.	Diretriz 3	Portaria MS-GM 1459/2011	Atenção à Saúde	Apgar maior que 7 no quinto minuto para 97% dos recém-nascidos da instituição REGISTRADOS PELO PEDIATRA, independente da via de parto.	Mensal	Relatório Mensal de monitoramento da CSAPTA com informações dos prontuários dos pacientes.	META 100%	

PREFEITURA MUNICIPAL DE CAMPINAS
SECRETARIA DE SAÚDE
DEPARTAMENTO DE GESTÃO E DESENVOLVIMENTO ORGANIZACIONAL

4	APRESENTAR CUSTO MÉDIO das diárias dos atendimentos eletivos clínicos e cirúrgicos para MÉDIA E ALTA COMPLEXIDADE e custo médio das diárias dos atendimentos de urgência e emergência. PARA OS SERVIÇOS AMBULATORIAIS DE MÉDIA E ALTA COMPLEXIDADE (consultas, exames e procedimentos).	DGDO	PROGRAMA NACIONAL DE GESTÃO DE CUSTOS PORTARIA 1.163 11/10/2000 RETIFICADO 446 16/03/2004, LEI COMPLEMENTAR 141 art 34, PORTARIA 74 29/01/1999	Gestão	APRESENTAR CUSTO médio da diária dos atendimentos eletivos clínicos e cirúrgica e da urgência e emergência.	QUADRIMESTRAL	RELATÓRIO CONFORME A METODOLOGIA DE APURAÇÃO DE CUSTO.	META 100%	
5	EFICÁCIA CLÍNICA E EFICIÊNCIA ECONÔMICA - para os protocolos implantados e gerenciados.	SMS	Plano Municipal de Saúde	Gestão	Apresentar as Diretrizes e Protocolos implantados na instituição relativos especificadamente aos protocolos: IAM com supra, CSST, SEPSE, IRA e Pré-Eclâmpsia.	Trimestral	Relatório Prestador	APRESENTAR INTERVENÇÕES REALIZADAS E RESULTADOS DOS PROTOCOLOS E DIRETRIZES INSTITUCIONAIS. DESCONTO DE 5% NO VALOR FINANCEIRO PARA CADA ITEM NÃO APRESENTADO.	
6	ACESSO AS PRIMEIRAS CONSULTAS MÉDICAS DO AMBULATÓRIO DE ESPECIALIDADES CONFORME PTDC APROVADOS PELO DS/SMS.	SMS	Plano Municipal de Saúde	Gestão	Implantação dos PTDC do DS e CSRA	Trimestral	Relatório DS, CSRA e PUCC	META 95%	
7	CIRURGIAS ELETIVAS - MANTER ATUALIZADO MENSALMENTE A LISTA DE DEMANDA REPRIMIDA CIRURGICA DAS ESPECIALIDADES conforme modelo INSTITUCIONAL PADRONIZADO E PACTUADO COM A CSRA.	SMS	Plano Municipal de Saúde	Gestão	Manter as LISTAS ATUALIZADAS MENSALMENTE	Mensal	Acompanhamento da lista de espera pela CSRA	ENVIO MENSAL DAS LISTAS DE ESPERA ESTRATIFICADO POR ESPECIALIDADES CIRURGICAS.	
TOTAL FINANCEIRO MÁXIMO BLOCO QUALITATIVO									

PREFEITURA MUNICIPAL DE CAMPINAS
SECRETARIA DE SAÚDE
DEPARTAMENTO DE GESTÃO E DESENVOLVIMENTO ORGANIZACIONAL

2-) Execução Física e Financeira quanto a Produção Executada no 2º Quadrimestre do ano 2020:

PREFEITURA MUNICIPAL DE CAMPINAS
SECRETARIA DE SAÚDE
DEPARTAMENTO DE GESTÃO E DESENVOLVIMENTO ORGANIZACIONAL

PRESTADOR: SOCIEDADE CAMPINEIRA DE EDUCAÇÃO E INSTRUÇÃO						
TERMO DE CONVÊNIO 178/16						
HOSPITAL E MATERNIDADE CELSO PIERRO - CNES 208.212-8						
POLICLÍNICA DO CENTRO DE CIÊNCIAS DA VIDA - CNES 344.871-1						
Físico / Financeiro						
Pós-Fixado	Conveniada **	Executado				
		Média do 1º Quadrimestre	Média do 2º Quadrimestre	Média do 3º Quadrimestre	Média Anual	% Anual x Conveniada
Terapia Renal Substitutiva (03.05 / 04.18 / 07.02)	1.352 356.877,43	1.325 335.832,95	1.364 347.908,24	✓	1.341 341.008,08	99%
Oncologia Radioterapia (03.04.01)	32 126.044,00	0 -	0 -	✓	0 -	0%
Oncologia Quimioterapia (03.04)	1.189 600.111,92	1.286 615.034,88	1.399 704.233,12	✓	1.334 653.262,69	112%
Reabilitação Auditiva (02.11 / 03.01 / 07.01)	1.748 236.157,03	1.052 161.271,84	23 16.783,33	✓	611 99.348,20	35%
Diagnósticos de Alta Complexidade (02.01 / 02.04 / 02.06 / 02.07 / 02.08 / 02.10 / 03.03)	2.560 446.187,07	1.866 330.400,18	2.102 373.554,48	✓	1.967 348.894,88	77%
Cateterismo (02.11)	76 46.757,72	57 34.731,68	48 29.301,65	✓	53 32.404,53	69%
Implante Coclear (02.11.07 / 03.01.07)	64 6.715,29	5 252,20	2 124,19	✓	3 188,20	5%
Outros Exames Especializados (020207 / 020405 / 0205 / 0306 / 0405 / 0409 / 0702)	6 250,62	6 322,36	4 200,76	✓	5 270,24	81%
Sub-total Ambulatorial - AC	7.027 1.819.101,08	5.595 1.477.846,08	4.941 1.472.105,78	✓	5.314 1.475.376,81	76%

PREFEITURA MUNICIPAL DE CAMPINAS
SECRETARIA DE SAÚDE
DEPARTAMENTO DE GESTÃO E DESENVOLVIMENTO ORGANIZACIONAL

Implante de Marcapasso	12 91.429,44	10 74.728,83	6 47.019,82	8 62.853,54	69%
Procedimentos Cardíacos Intervencionistas	58 361.340,00	58 371.808,42	62 423.659,30	59 394.030,23	102%
Cirurgias Cardiovasculares Pediátricas	9 255.453,75	8 304.580,38	7 236.831,51	8 275.545,15	87%
Cirurgias Cardiovasculares Adulto	23 295.302,29	24 319.787,04	23 290.462,34	23 307.219,31	102%
Cirurgias do Sistema Nervos Central e Periférico	18 149.426,66	17 145.776,36	14 131.116,58	16 139.493,60	87%
Cirurgias do Sistema Osteomuscular	24 119.505,36	20 95.844,74	9 45.684,23	15 74.347,38	63%
Cirurgias Oncológicas	55 254.987,70	67 356.160,16	77 378.238,96	72 365.622,50	130%
Transplante Renal-Internação	1 23.362,42	0 -	0 -	0 -	0%
Transplante de Córnea-Internação	1 1.388,00	1 1.035,00	0 -	0 591,43	29%
Cir. de Implante Coclear Uni / Bilateral	2 145.332,24	1 56.804,42	0 -	1 32.459,67	29%
Cir. de Implante Coclear Ancorada	0 1.388,00	0 -	0 -	0 -	
Outros - Alta Complexidade		17 92.471,29	11 31.791,06	14 66.465,47	
Total Internação - AC	203 1.698.915,86	222 1.818.996,62	209 1.584.803,81	216 1.718.628,27	107%

PREFEITURA MUNICIPAL DE CAMPINAS
SECRETARIA DE SAÚDE
DEPARTAMENTO DE GESTÃO E DESENVOLVIMENTO ORGANIZACIONAL

Pré-Fixado	Conveniado **	Físico / Financeiro				
		Executado				
		Média do 1º Quadrimestre	Média do 2º Quadrimestre	Média do 3º Quadrimestre	Média Anual	% Anual x Conveniado
Clinica Cirurgica	760	206 380.362,84	234 579.537,04		218 465.723,21	
Gineco / Obstetrícia		187 115.749,44	182 113.248,99		185 114.677,82	
Clinica Médica		290 330.780,38	305 469.044,16		296 390.036,29	
Pediatria		105 280.698,07	76 216.762,64		93 253.297,17	
Saúde Mental		0 -	0 -		0 -	
Hospital Dia / Cirurgico	150	127 58.384,29	44 16.884,74		91 40.598,77	61%
Total Internação - MC	910	915 1.165.975,02	840 1.395.477,56		883 1.264.333,25	97%
Total Ambulatório - HMCP	96.906 863.924,28	74.729 633.362,16	53.463 406.097,77		65.615 535.963,13	68%
Implante Coclear	200 3.022,78	7 156,39	0 -		4 78,19	2%
Total Ambulatório - Policlínica do Centro de Ciências da Vida	3.328 25.528,11	1.940 12.133,99	66 723,03		1.137 7.243,58	34%
Total Outros - MC	100.434 892.475,17	76.676 645.652,53	53.529 406.820,80		66.755 543.284,91	66%
Obs.: Os procedimentos relativos a Pandemia de COVID 19 estão computados nos dados acima.						

PREFEITURA MUNICIPAL DE CAMPINAS
SECRETARIA DE SAÚDE
DEPARTAMENTO DE GESTÃO E DESENVOLVIMENTO ORGANIZACIONAL

	Físico / Financeiro					
Recurso Municipal	Conveniado **	Executado				
		Média do 1º Quadrimestre	Média do 2º Quadrimestre	Média do 3º Quadrimestre	Média Anual	% Anual x Conveniados
Exames Laboratório Municipal	2.023 23.094,84	923 10.914,06	390 4.962,17		694 8.363,25	34%
Lentes de Contato	2.500,00	6 1.572,04	1 701,30		4 1.198,87	
Administração de Repositor Enzimático	10.496,53	15 3.870,55	17 4.548,44		16 4.161,07	
Exames Especiais / Fora da Tabela SUS	140 11.194,66	16 1.205,03	22 1.685,61		19 1.445,32	14%
Histeroscopia Diagnóstica Ambulatorial	32 3.808,96	22 2.578,98	3 317,41		12 1.448,20	38%
Total	2.195 51.094,99	982 20.140,66	433 12.214,93		745 16.616,71	34%

PREFEITURA MUNICIPAL DE CAMPINAS
SECRETARIA DE SAÚDE
DEPARTAMENTO DE GESTÃO E DESENVOLVIMENTO ORGANIZACIONAL

PRODUÇÃO PÓS-FIXADO

PREFEITURA MUNICIPAL DE CAMPINAS
SECRETARIA DE SAÚDE
DEPARTAMENTO DE GESTÃO E DESENVOLVIMENTO ORGANIZACIONAL

PRESTADOR: SOCIEDADE CAMPINEIRA DE EDUCAÇÃO E INSTRUÇÃO
 TERMO DE CONVÊNIO 178/16 - TA 001/20
 HOSPITAL E MATERNIDADE CELSO PIERRO - CNES 208.212-8
 POLICLÍNICA DO CENTRO DE CIÊNCIAS DA VIDA - CNES 344.871-1
 DEMONSTRATIVO DA PRODUÇÃO PÓS-FIXADO

Terapia Renal Substitutiva

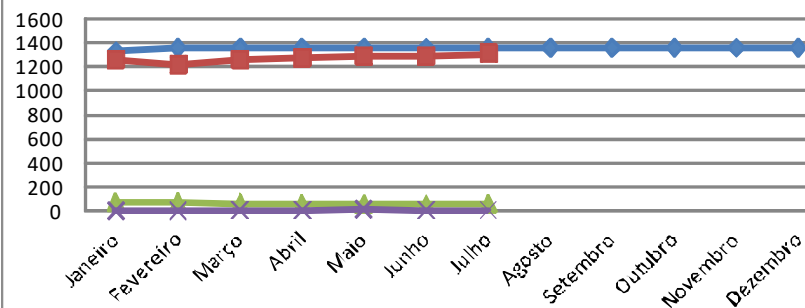
FÍSICO

	Janeiro	Fevereiro	Março	Abril	Maiο	Junho	Julho	Agosto	Setembro	Outubro	Novembro	Dezembro	Média	Total Ano
Conveniado	1.331	1.352	1.352	1.352	1.352	1.352	1.352	1.352	1.352	1.352	1.352	1.352	1.350	16.203
Total APAC	1.337 100%	1.293 100%	1.333 100%	1.335 100%	1.357 100%	1.357 100%	1.377 100%						1.341	9.389
Campinas	1.263 94,5%	1.216 94,0%	1.263 94,7%	1.271 95,2%	1.289 95,0%	1.291 95,1%	1.309 95,1%						1.272	8.902
DRS-VII	72 5,4%	75 5,8%	66 5,0%	60 4,5%	58 4,3%	58 4,3%	60 4,4%						64	449
Outros	2 0,1%	2 0,2%	4 0,3%	4 0,3%	10 0,7%	8 0,6%	8 0,6%						5	38

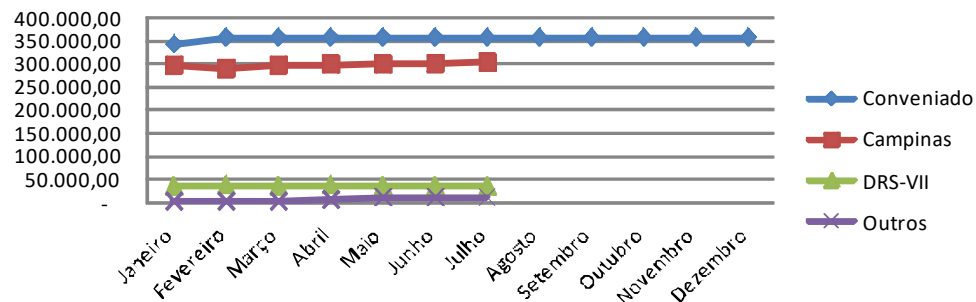
FINANCEIRO

	Janeiro	Fevereiro	Março	Abril	Maiο	Junho	Julho	Agosto	Setembro	Outubro	Novembro	Dezembro	Média	Total Ano
Conveniado	342.151,83	356.877,43	356.877,43	356.877,43	356.877,43	356.877,43	356.877,43	356.877,43	356.877,43	356.877,43	356.877,43	356.877,43	355.650,30	4.267.803,56
Total APAC	334.353,78	331.093,25	336.271,89	341.612,88	346.358,19	347.160,45	350.206,09						341.008,08	2.387.056,53
Campinas	296.584,48	290.499,44	296.049,47	298.036,81	299.289,99	300.756,77	303.342,80						148.897,13	2.084.559,76
DRS-VII	34.899,75	37.724,26	36.688,35	37.836,97	34.925,48	34.925,48	35.385,09						18.027,53	252.385,38
Outros	2.869,55	2.869,55	3.534,07	5.739,10	12.142,72	11.478,20	11.478,20						3.579,39	50.111,39

Físico

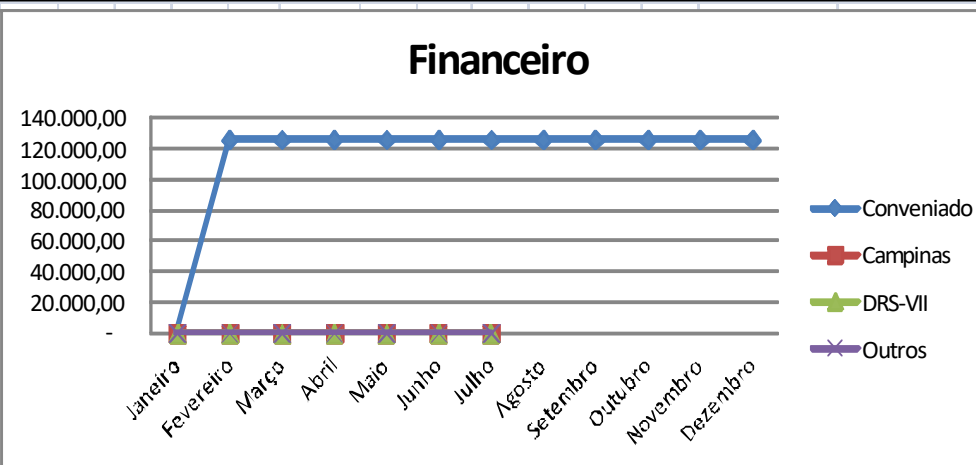
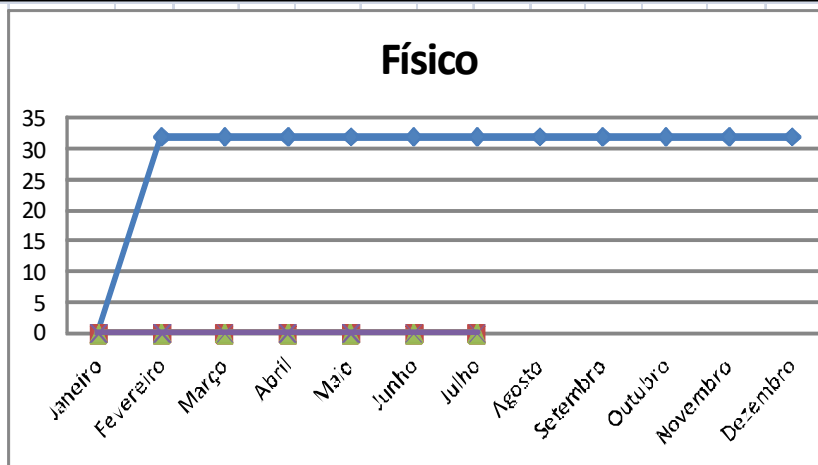


Financeiro



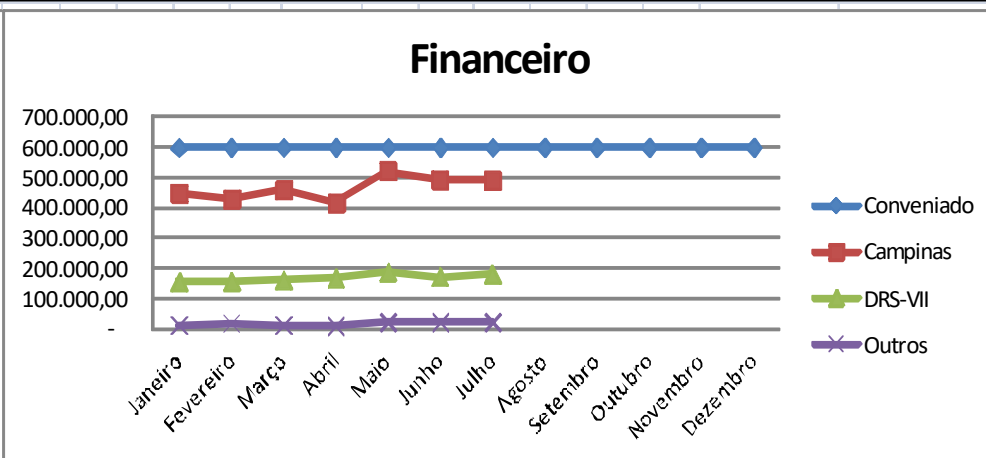
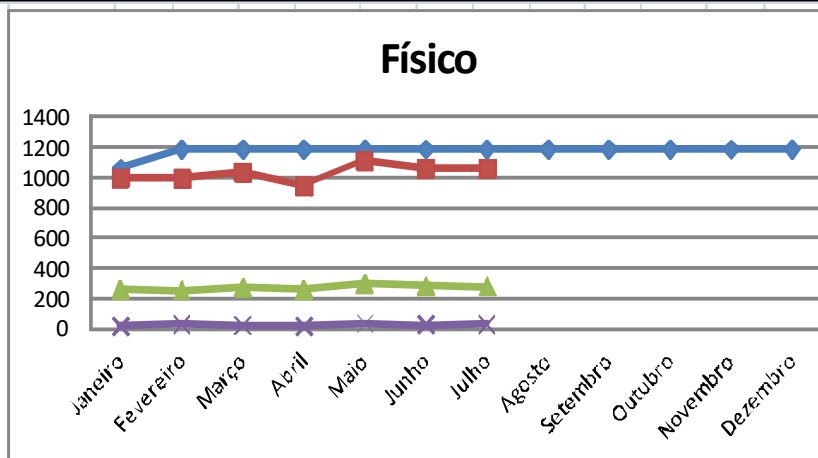
PREFEITURA MUNICIPAL DE CAMPINAS
SECRETARIA DE SAÚDE
DEPARTAMENTO DE GESTÃO E DESENVOLVIMENTO ORGANIZACIONAL

Oncologia - Radioterapia															
FÍSICO															
	Janeiro	Fevereiro	Março	Abril	Maior	Junho	Julho	Agosto	Setembro	Outubro	Novembro	Dezembro	Média	Total Ano	
Conveniado		32	32	32	32	32	32	32	32	32	32	32	32	352	
Executado	Total	0 0%	0 0%	0 0%	0 0%	0 0%	0 0%	0 0%	0 0%	0 0%	0 0%	0 0%	0	0	
	Campinas	0 0,0%	0 0,0%	0 0,0%	0 0,0%	0 0,0%	0 0,0%	0 0,0%	0 0,0%	0 0,0%	0 0,0%	0 0,0%	0	0	
	DRS-VII	0 0,0%	0 0,0%	0 0,0%	0 0,0%	0 0,0%	0 0,0%	0 0,0%	0 0,0%	0 0,0%	0 0,0%	0 0,0%	0	0	
	Outros	0 0,0%	0 0,0%	0 0,0%	0 0,0%	0 0,0%	0 0,0%	0 0,0%	0 0,0%	0 0,0%	0 0,0%	0 0,0%	0	0	
FINANCEIRO															
	Janeiro	Fevereiro	Março	Abril	Maior	Junho	Julho	Agosto	Setembro	Outubro	Novembro	Dezembro	Média	Total Ano	
Conveniado		126.044,00	126.044,00	126.044,00	126.044,00	126.044,00	126.044,00	126.044,00	126.044,00	126.044,00	126.044,00	126.044,00	126.044,00	1.386.484,00	
Executado	Total	-	-	-	-	-	-	-	-	-	-	-	-	-	
	Campinas	-	-	-	-	-	-	-	-	-	-	-	-	-	
	DRS-VII	-	-	-	-	-	-	-	-	-	-	-	-	-	
	Outros	-	-	-	-	-	-	-	-	-	-	-	-	-	



PREFEITURA MUNICIPAL DE CAMPINAS
SECRETARIA DE SAÚDE
DEPARTAMENTO DE GESTÃO E DESENVOLVIMENTO ORGANIZACIONAL

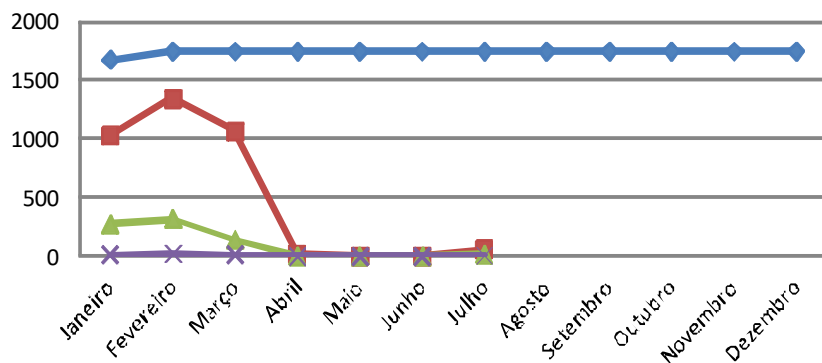
Oncologia - Quimioterapia															
FÍSICO															
	Janeiro	Fevereiro	Março	Abril	Mai	Junho	Julho	Agosto	Setembro	Outubro	Novembro	Dezembro	Média	Total Ano	
Conveniada	1.062	1.189	1.189	1.189	1.189	1.189	1.189	1.189	1.189	1.189	1.189	1.189	1.178	14.141	
Executado	Total	1.289 100%	1.282 100%	1.341 100%	1.231 100%	1.447 100%	1.377 100%	1.373 100%					1.334	9.340	
	Campinas	1.000 77,6%	996 77,7%	1.037 77,3%	942 76,5%	1.112 76,8%	1.064 77,3%	1.063 77,4%					1.031	7.214	
	DRS-VII	265 20,6%	255 19,9%	277 20,7%	265 21,5%	298 20,6%	285 20,7%	280 20,4%					275	1.925	
	Outros	24 1,9%	31 2,4%	27 2,0%	24 1,9%	37 2,6%	28 2,0%	30 2,2%					29	201	
FINANCEIRO															
	Janeiro	Fevereiro	Março	Abril	Mai	Junho	Julho	Agosto	Setembro	Outubro	Novembro	Dezembro	Média	Total Ano	
Conveniada	597.609,18	600.111,92	600.111,92	600.111,92	600.111,92	600.111,92	600.111,92	600.111,92	600.111,92	600.111,92	600.111,92	600.111,92	599.903,36	7.198.840,30	
Executado	Total	620.133,12	606.722,25	635.002,50	598.281,64	733.101,75	686.271,31	693.326,29					653.262,69	4.572.838,86	
	Campinas	450.244,02	428.471,05	458.509,30	417.352,59	521.415,65	493.682,37	490.408,60					465.726,23	3.260.083,58	
	DRS-VII	156.618,20	158.383,30	162.655,80	169.349,80	189.467,10	171.683,04	180.659,24					169.830,93	1.188.816,48	
	Outros	13.270,90	19.867,90	13.837,40	11.579,25	22.219,00	20.905,90	22.258,45					17.705,54	123.938,80	



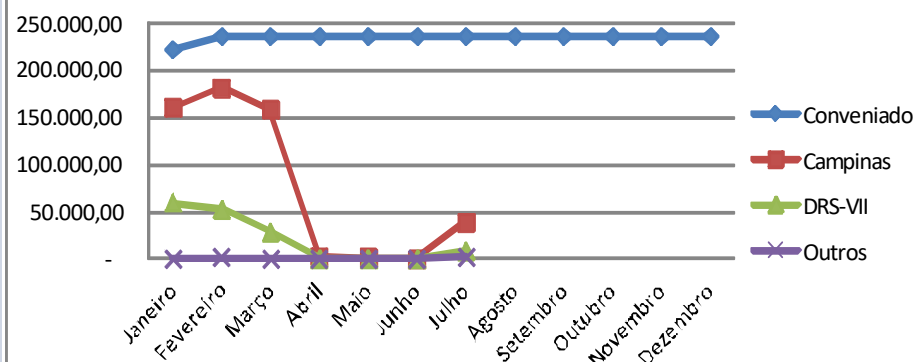
PREFEITURA MUNICIPAL DE CAMPINAS
SECRETARIA DE SAÚDE
DEPARTAMENTO DE GESTÃO E DESENVOLVIMENTO ORGANIZACIONAL

Reabilitação Auditiva																										
FÍSICO																										
	Janeiro		Fevereiro		Março		Abril		Maio		Junho		Julho		Agosto		Setembro		Outubro		Novembro		Dezembro		Média	Total Ano
Conveniado	1.676		1.748		1.748		1.748		1.748		1.748		1.748		1.748		1.748		1.748		1.748		1.748		1.742	20.904
Executado	Total		1.307	100%	1.679	128%	1.210	93%	12	1%	2	0%	0	0%	66	5%									611	4.276
	Campinas	1.029	78,7%	1.345	102,9%	1.063	81,3%	12	0,9%	2	0,2%	0	0,0%	52	4,0%										500	3.503
	DRS-VII	270	20,7%	316	24,2%	139	10,6%	0	0,0%	0	0,0%	0	0,0%	11	0,8%										105	736
	Outros	8	0,6%	18	1,4%	8	0,6%	0	0,0%	0	0,0%	0	0,0%	3	0,2%										5	37
FINANCEIRO																										
	Janeiro		Fevereiro		Março		Abril		Maio		Junho		Julho		Agosto		Setembro		Outubro		Novembro		Dezembro		Média	Total Ano
Conveniado	221.959,78		236.157,03		236.157,03		236.157,03		236.157,03		236.157,03		236.157,03		236.157,03		236.157,03		236.157,03		236.157,03		236.157,03		234.973,93	2.819.687,11
Executado	Total		219.982,94	235.485,65	187.053,97	2.564,81	1.050,00	-	49.300,00				99.348,20	695.437,37												
	Campinas	160.011,96	181.087,87	157.860,62	2.564,81	1.050,00	-	38.425,00					77.285,75	541.000,26												
	DRS-VII	59.734,14	52.910,69	28.937,93	-	-	-	8.950,00					21.504,68	150.532,76												
	Outros	236,84	1.487,09	255,42	-	-	-	1.925,00					557,76	3.904,35												

Físico



Financeiro



PREFEITURA MUNICIPAL DE CAMPINAS
SECRETARIA DE SAÚDE
DEPARTAMENTO DE GESTÃO E DESENVOLVIMENTO ORGANIZACIONAL

Diagnósticos de Alta Complexidade

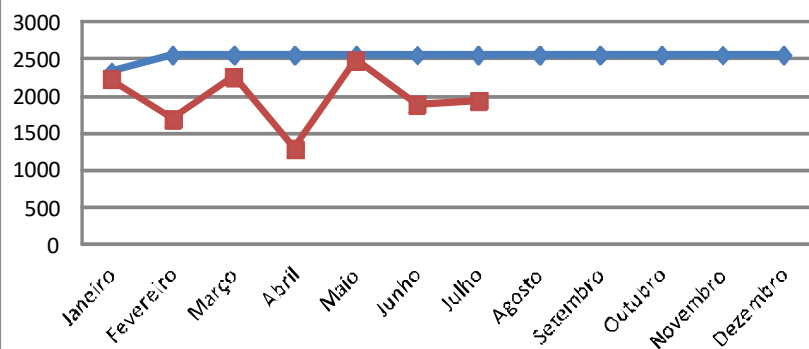
FÍSICO

	Janeiro	Fevereiro	Março	Abril	Maiο	Junho	Julho	Agosto	Setembro	Outubro	Novembro	Dezembro	Média	Total Ano
Conveniado	2.333	2.560	2.560	2.560	2.560	2.560	2.560	2.560	2.560	2.560	2.560	2.560	2.541	30.493
Executado	2.222	1.697	2.262	1.284	2.481	1.888	1.936						1.967	13.770
%	95%	66%	88%	50%	97%	74%	76%						77,41%	45,16%

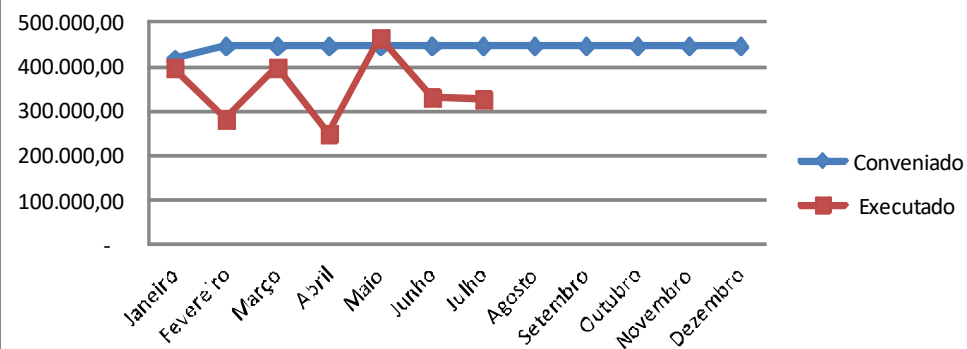
FINANCEIRO

	Janeiro	Fevereiro	Março	Abril	Maiο	Junho	Julho	Agosto	Setembro	Outubro	Novembro	Dezembro	Média	Total Ano
Conveniado	419.218,49	446.187,07	446.187,07	446.187,07	446.187,07	446.187,07	446.187,07	446.187,07	446.187,07	446.187,07	446.187,07	446.187,07	443.939,69	5.327.276,26
Executado	395.631,97	280.227,98	397.226,24	248.514,54	464.562,44	330.241,89	325.859,10						348.894,88	2.442.264,16
%	94%	63%	89%	56%	104%	74%	73%						78,59%	45,84%

Físico

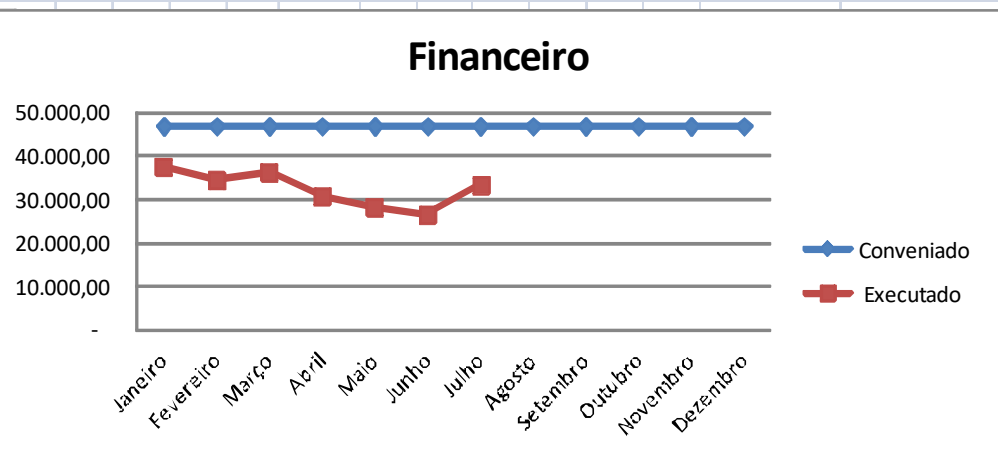
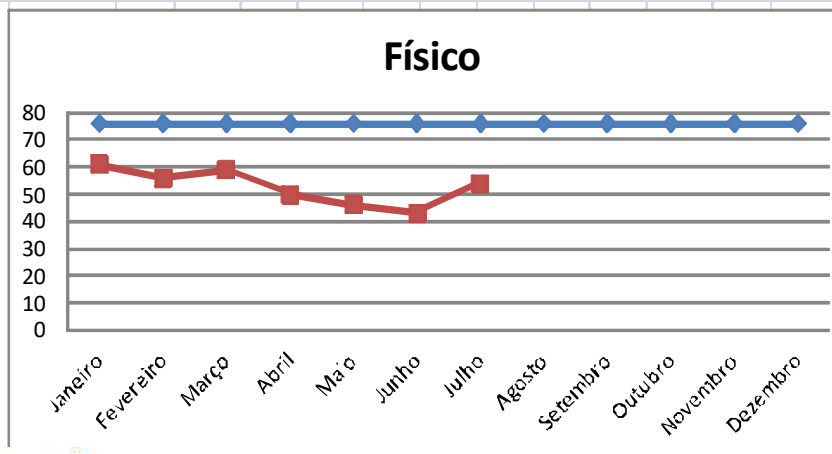


Financeiro



PREFEITURA MUNICIPAL DE CAMPINAS
SECRETARIA DE SAÚDE
DEPARTAMENTO DE GESTÃO E DESENVOLVIMENTO ORGANIZACIONAL

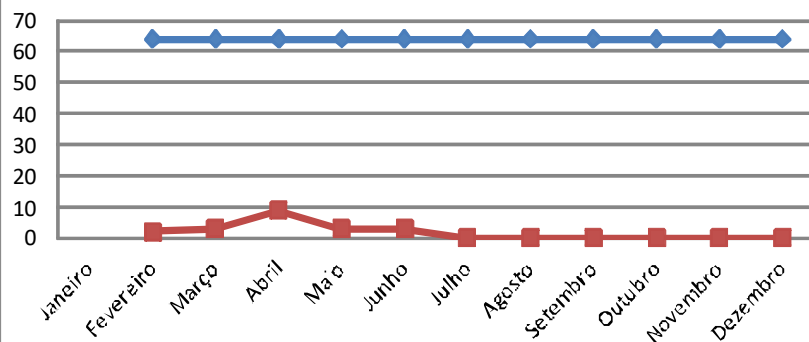
Cateterismo														
FÍSICO														
	Janeiro	Fevereiro	Março	Abril	Maió	Junho	Julho	Agosto	Setembro	Outubro	Novembro	Dezembro	Média	Total Ano
Conveniado	76	76	76	76	76	76	76	76	76	76	76	76	76	912
Executado	61	56	59	50	46	43	54						53	369
%	80%	74%	78%	66%	61%	57%	71%						69,36%	40,46%
FINANCEIRO														
	Janeiro	Fevereiro	Março	Abril	Maió	Junho	Julho	Agosto	Setembro	Outubro	Novembro	Dezembro	Média	Total Ano
Conveniado	46.757,72	46.757,72	46.757,72	46.757,72	46.757,72	46.757,72	46.757,72	46.757,72	46.757,72	46.757,72	46.757,72	46.757,72	46.757,72	561.092,64
Executado	37.497,92	34.424,32	36.268,48	30.736,00	28.277,12	26.432,96	33.194,88						32.404,53	226.831,68
%	80%	74%	78%	66%	60%	57%	71%						69,30%	40,43%



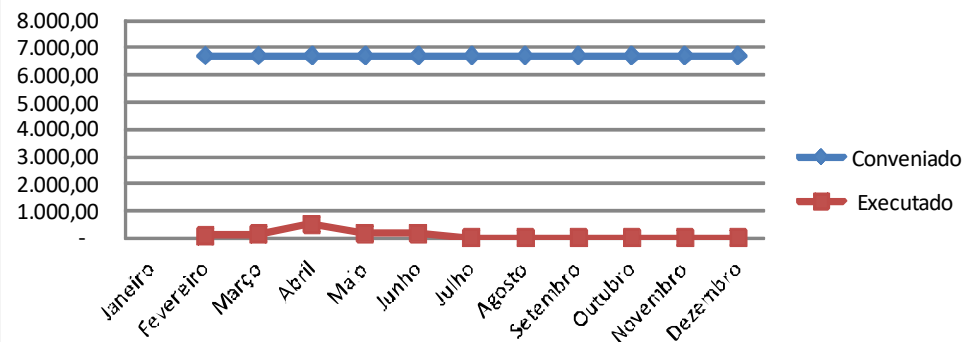
PREFEITURA MUNICIPAL DE CAMPINAS
SECRETARIA DE SAÚDE
DEPARTAMENTO DE GESTÃO E DESENVOLVIMENTO ORGANIZACIONAL

Implante Coclear														
FÍSICO														
	Janeiro	Fevereiro	Março	Abril	Maior	Junho	Julho	Agosto	Setembro	Outubro	Novembro	Dezembro	Média	Total Ano
Conveniado		64	64	64	64	64	64	64	64	64	64	64	64	704
Executado		2	3	9	3	3	0						3	20
%		3%	5%	14%	5%	5%	0%						5,21%	2,84%
FINANCEIRO														
	Janeiro	Fevereiro	Março	Abril	Maior	Junho	Julho	Agosto	Setembro	Outubro	Novembro	Dezembro	Média	Total Ano
Conveniado		6.715,29	6.715,29	6.715,29	6.715,29	6.715,29	6.715,29	6.715,29	6.715,29	6.715,29	6.715,29	6.715,29	6.715,29	73.868,19
Executado		93,12	139,68	523,79	186,29	186,29	-						188,20	1.129,17
%		1%	2%	8%	3%	3%	0%						2,80%	1,53%

Físico



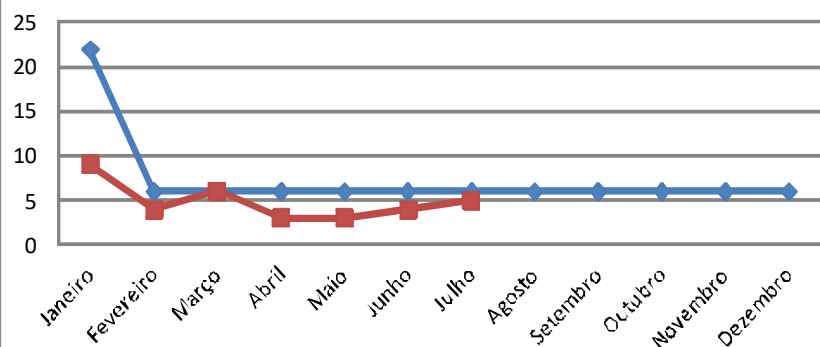
Financeiro



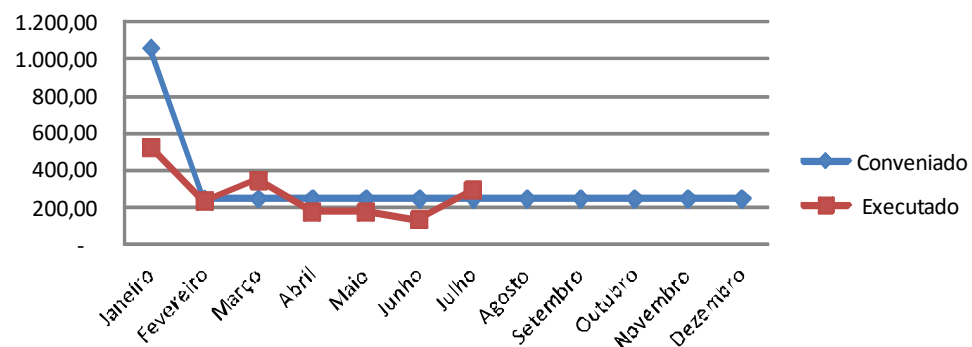
PREFEITURA MUNICIPAL DE CAMPINAS
SECRETARIA DE SAÚDE
DEPARTAMENTO DE GESTÃO E DESENVOLVIMENTO ORGANIZACIONAL

Outros Exames Especializados														
FÍSICO														
	Janeiro	Fevereiro	Março	Abril	Maior	Junho	Julho	Agosto	Setembro	Outubro	Novembro	Dezembro	Média	Total Ano
Conveniado	22	6	6	6	6	6	6	6	6	6	6	6	7	88
Executado	9	4	6	3	3	4	5						5	34
%	41%	67%	100%	50%	50%	67%	83%						66,23%	38,64%
FINANCEIRO														
	Janeiro	Fevereiro	Março	Abril	Maior	Junho	Julho	Agosto	Setembro	Outubro	Novembro	Dezembro	Média	Total Ano
Conveniado	1.062,53	250,62	250,62	250,62	250,62	250,62	250,62	250,62	250,62	250,62	250,62	250,62	318,28	3.819,35
Executado	527,49	234,44	351,66	175,83	175,83	133,40	293,05						270,24	1.891,70
%	50%	94%	140%	70%	70%	53%	117%						84,91%	49,53%

Físico



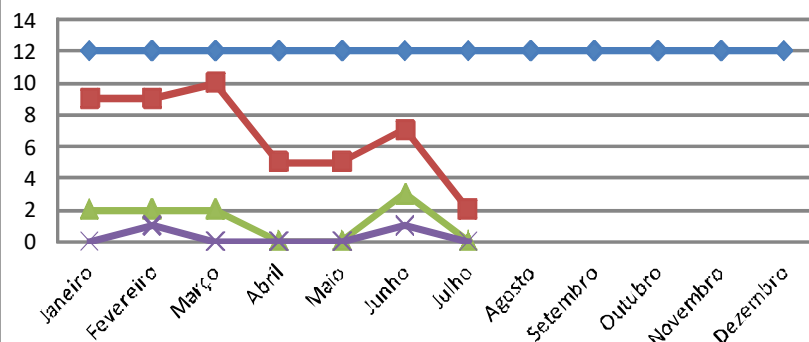
Financeiro



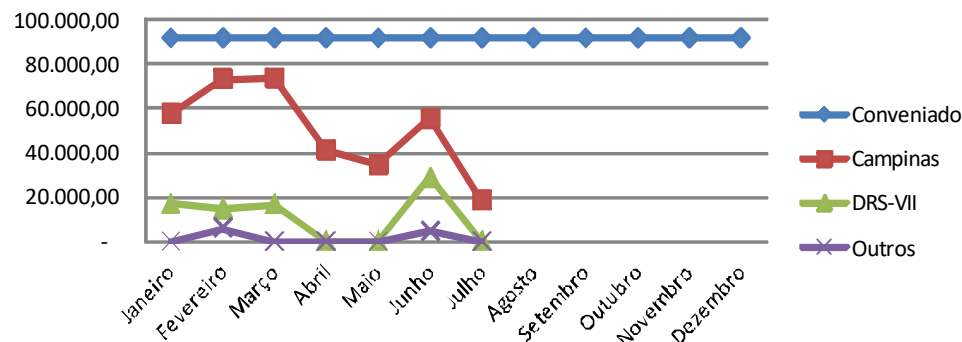
PREFEITURA MUNICIPAL DE CAMPINAS
SECRETARIA DE SAÚDE
DEPARTAMENTO DE GESTÃO E DESENVOLVIMENTO ORGANIZACIONAL

Implante de Marcapasso																											
FÍSICO																											
	Janeiro		Fevereiro		Março		Abril		Maio		Junho		Julho		Agosto		Setembro		Outubro		Novembro		Dezembro		Média	Total Ano	
Conveniado	12		12		12		12		12		12		12		12		12		12		12		12		12	144	
Executado	Total	11	100%	12	100%	12	100%	5	100%	5	100%	11	100%	2	100%										8	58	
	Campinas	9	81,8%	9	75,0%	10	83,3%	5	100,0%	5	100,0%	7	63,6%	2	100,0%											7	47
	DRS-VII	2	18,2%	2	16,7%	2	16,7%	0	0,0%	0	0,0%	3	27,3%	0	0,0%											1	9
	Outros	0	0,0%	1	8,3%	0	0,0%	0	0,0%	0	0,0%	1	9,1%	0	0,0%											0	2
FINANCEIRO																											
	Janeiro		Fevereiro		Março		Abril		Maio		Junho		Julho		Agosto		Setembro		Outubro		Novembro		Dezembro		Média	Total Ano	
Conveniado	91.429,44		91.429,44		91.429,44		91.429,44		91.429,44		91.429,44		91.429,44		91.429,44		91.429,44		91.429,44		91.429,44		91.429,44		91.429,44	1.097.153,28	
Executado	Total	74.254,80	93.368,63	90.132,52	41.159,35	34.315,97	88.393,02	18.350,47																	62.853,54	439.974,76	
	Campinas	57.308,49	72.919,35	73.604,89	41.159,35	34.315,97	55.223,76	18.350,47																		50.411,75	352.882,28
	DRS-VII	16.946,31	14.394,88	16.527,63	-	-	28.492,17	-																		10.908,71	76.360,99
	Outros	-	6.054,40	-	-	-	4.677,09	-																		0,69	0,40

Físico



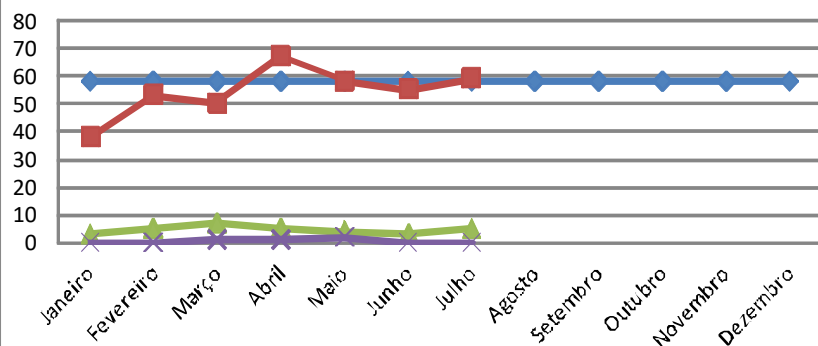
Financeiro



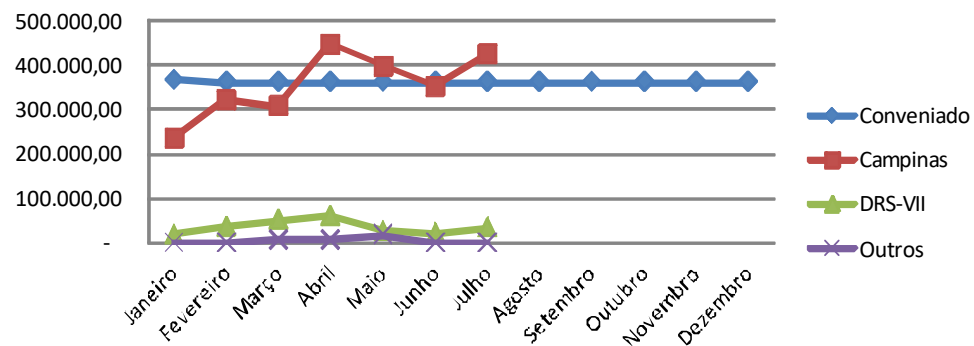
PREFEITURA MUNICIPAL DE CAMPINAS
SECRETARIA DE SAÚDE
DEPARTAMENTO DE GESTÃO E DESENVOLVIMENTO ORGANIZACIONAL

Procedimentos Cardíacos Intervencionistas																								
FÍSICO																								
	Janeiro		Fevereiro		Março		Abril		Maio		Junho		Julho		Agosto	Setembro	Outubro	Novembro	Dezembro	Média	Total Ano			
Conveniado	58		58		58		58		58		58		58		58	58	58	58	58	58	58	696		
Executado	Total	41	100%	58	100%	58	100%	73	100%	64	100%	58	100%	64	100%							59	416	
	Campinas	38	92,7%	53	91,4%	50	86,2%	67	91,8%	58	90,6%	55	94,8%	59	92,2%								54	380
	DRS-VII	3	7,3%	5	8,6%	7	12,1%	5	6,8%	4	6,3%	3	5,2%	5	7,8%								5	32
	Outros	0	0,0%	0	0,0%	1	1,7%	1	1,4%	2	3,1%	0	0,0%	0	0,0%								1	4
FINANCEIRO																								
	Janeiro		Fevereiro		Março		Abril		Maio		Junho		Julho		Agosto	Setembro	Outubro	Novembro	Dezembro	Média	Total Ano			
Conveniado	367.216,56		361.340,00		361.340,00		361.340,00		361.340,00		361.340,00		361.340,00		361.340,00	361.340,00	361.340,00	361.340,00	361.340,00	361.340,00	361.829,71	4.341.956,56		
Executado	Total	254.518,02	357.464,07	363.694,71	511.556,87	440.713,07	372.820,02	457.444,82														394.030,23	2.758.211,58	
	Campinas	235.561,40	320.554,86	306.497,26	445.705,09	396.090,77	351.448,61	423.663,94															354.217,42	2.479.521,93
	DRS-VII	18.956,62	36.909,21	50.876,91	59.560,60	27.372,61	21.371,41	33.780,88															35.546,89	248.828,24
	Outros	-	-	6.320,54	6.291,18	17.249,69	-	-															1,09	0,64

Físico

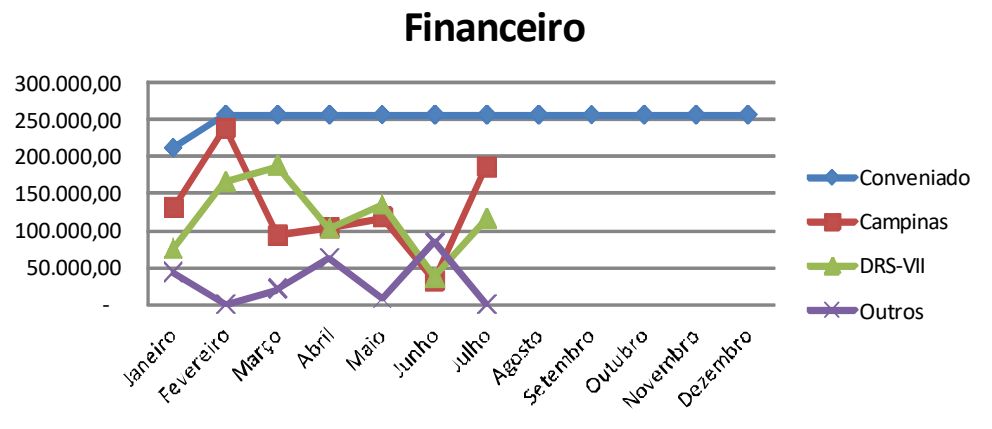
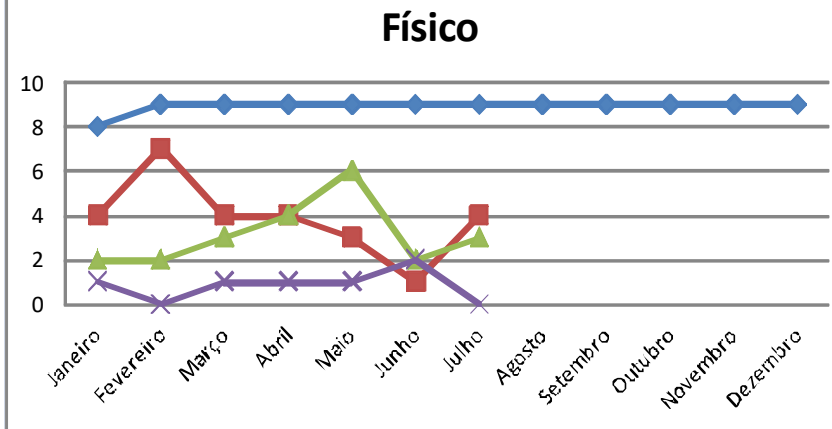


Financeiro



PREFEITURA MUNICIPAL DE CAMPINAS
SECRETARIA DE SAÚDE
DEPARTAMENTO DE GESTÃO E DESENVOLVIMENTO ORGANIZACIONAL

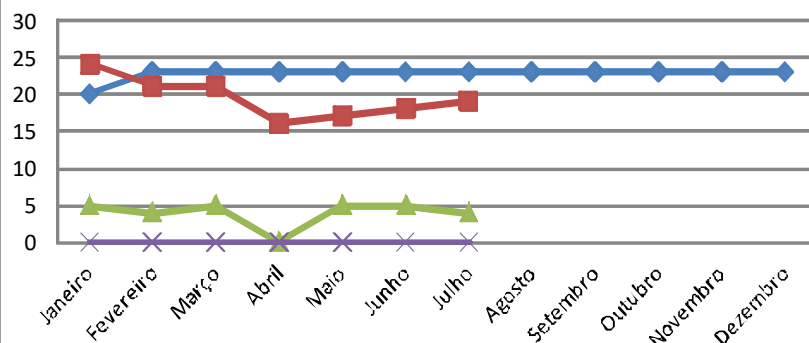
Cirurgias Cardiovasculares Pediátricas																							
FÍSICO																							
	Janeiro		Fevereiro		Março		Abril		Maio		Junho		Julho		Agosto	Setembro	Outubro	Novembro	Dezembro	Média	Total Ano		
Conveniado	8		9		9		9		9		9		9		9	9	9	9	9	9	9	107	
Executado	Total	7	100%	9	100%	8	100%	9	100%	10	100%	5	100%	7	100%						8	55	
	Campinas	4	57,1%	7	77,8%	4	50,0%	4	44,4%	3	30,0%	1	20,0%	4	57,1%							4	27
	DRS-VII	2	28,6%	2	22,2%	3	37,5%	4	44,4%	6	60,0%	2	40,0%	3	42,9%							3	22
	Outros	1	14,3%	0	0,0%	1	12,5%	1	11,1%	1	10,0%	2	40,0%	0	0,0%							1	6
FINANCEIRO																							
	Janeiro		Fevereiro		Março		Abril		Maio		Junho		Julho		Agosto	Setembro	Outubro	Novembro	Dezembro	Média	Total Ano		
Conveniado	211.174,78		255.453,75		255.453,75		255.453,75		255.453,75		255.453,75		255.453,75		255.453,75	255.453,75	255.453,75	255.453,75	255.453,75	255.453,75	251.763,84	3.021.166,03	
Executado	Total	247.439,57	403.576,00	300.242,34	267.063,61	258.282,42	151.488,97	300.723,14													275.545,15	1.928.816,05	
	Campinas	129.562,16	238.092,87	92.904,97	103.538,83	116.777,18	31.915,32	185.570,25														128.337,37	898.361,58
	DRS-VII	74.888,93	165.483,13	186.966,84	101.696,22	134.262,90	36.215,96	115.152,89														116.380,98	814.666,87
	Outros	42.988,48	-	20.370,53	61.828,56	7.242,34	83.357,69	-														1,09	0,64



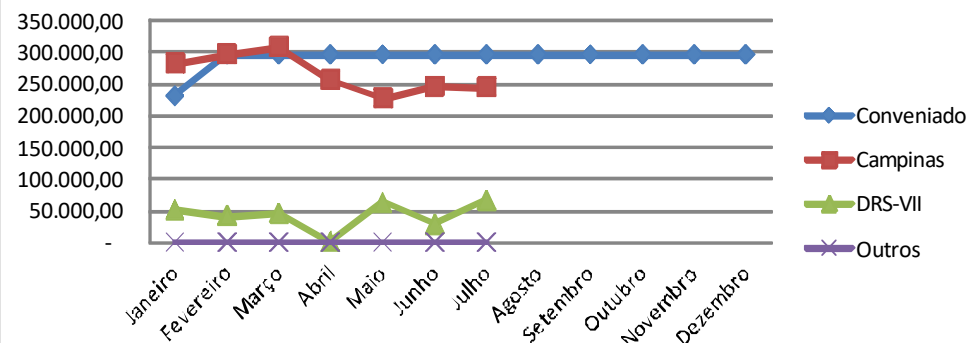
PREFEITURA MUNICIPAL DE CAMPINAS
SECRETARIA DE SAÚDE
DEPARTAMENTO DE GESTÃO E DESENVOLVIMENTO ORGANIZACIONAL

Cirurgias Cardiovasculares Adulto															
FÍSICO															
	Janeiro	Fevereiro	Março	Abril	Maiο	Junho	Julho	Agosto	Setembro	Outubro	Novembro	Dezembro	Média	Total Ano	
Conveniado	20	23	23	23	23	23	23	23	23	23	23	23	23	273	
Executado	Total	29 100%	25 100%	26 100%	16 100%	22 100%	23 100%							23	164
	Campinas	24 82,8%	21 84,0%	21 80,8%	16 100,0%	17 77,3%	18 78,3%	19 82,6%						19	136
	DRS-VII	5 17,2%	4 16,0%	5 19,2%	0 0,0%	5 22,7%	5 21,7%	4 17,4%						4	28
	Outros	0 0,0%	0 0,0%	0 0,0%	0 0,0%	0 0,0%	0 0,0%	0 0,0%						0	0
FINANCEIRO															
	Janeiro	Fevereiro	Março	Abril	Maiο	Junho	Julho	Agosto	Setembro	Outubro	Novembro	Dezembro	Média	Total Ano	
Conveniado	231.008,00	295.302,29	295.302,29	295.302,29	295.302,29	295.302,29	295.302,29	295.302,29	295.302,29	295.302,29	295.302,29	295.302,29	289.944,43	3.479.333,19	
Executado	Total	333.323,12	336.898,16	353.422,60	255.504,28	288.513,52	273.765,83	309.107,66					307.219,31	2.150.535,17	
	Campinas	281.494,65	295.491,08	307.648,09	255.504,28	226.395,87	245.427,64	243.327,18					265.041,26	1.855.288,79	
	DRS-VII	51.828,47	41.407,08	45.774,51	-	62.117,65	28.338,19	65.780,48					42.178,05	295.246,38	
	Outros	-	-	-	-	-	-	-					1,06	0,62	

Físico



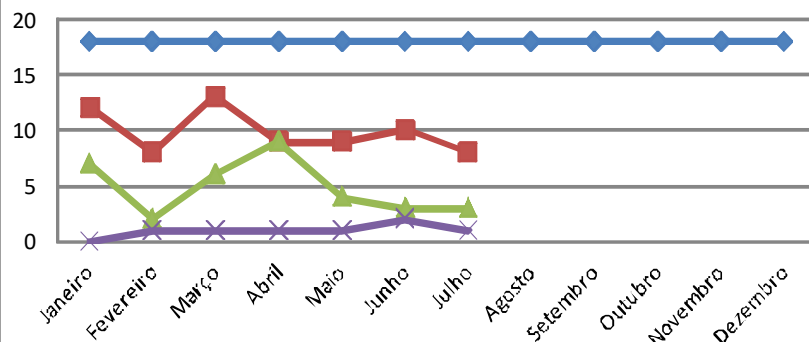
Financeiro



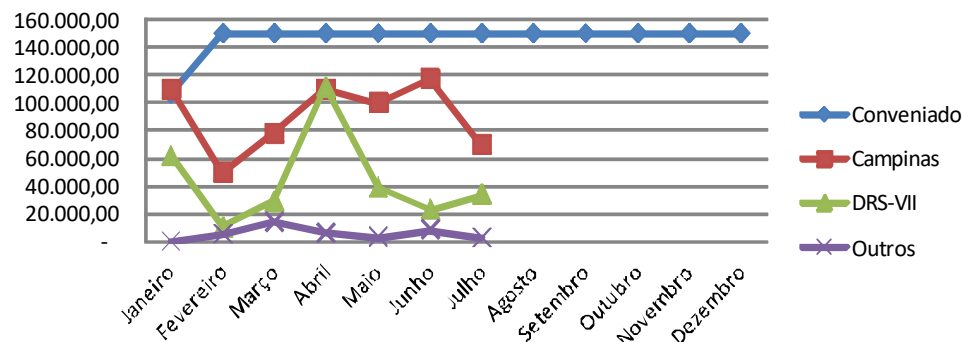
PREFEITURA MUNICIPAL DE CAMPINAS
SECRETARIA DE SAÚDE
DEPARTAMENTO DE GESTÃO E DESENVOLVIMENTO ORGANIZACIONAL

Cirurgias do Sistema Nervoso Central e Periférico																								
FÍSICO																								
	Janeiro		Fevereiro		Março		Abril		Maio		Junho		Julho		Agosto	Setembro	Outubro	Novembro	Dezembro	Média	Total Ano			
Conveniado	18		18		18		18		18		18		18		18	18	18	18	18	18	18	216		
Executado	Total	19	100%	11	100%	20	100%	19	100%	14	100%	15	100%	12	100%							16	110	
	Campinas	12	63,2%	8	72,7%	13	65,0%	9	47,4%	9	64,3%	10	66,7%	8	66,7%								10	69
	DRS-VII	7	36,8%	2	18,2%	6	30,0%	9	47,4%	4	28,6%	3	20,0%	3	25,0%								5	34
	Outros	0	0,0%	1	9,1%	1	5,0%	1	5,3%	1	7,1%	2	13,3%	1	8,3%								1	7
FINANCEIRO																								
	Janeiro		Fevereiro		Março		Abril		Maio		Junho		Julho		Agosto	Setembro	Outubro	Novembro	Dezembro	Média	Total Ano			
Conveniado	105.860,70		149.426,66		149.426,66		149.426,66		149.426,66		149.426,66		149.426,66		149.426,66	149.426,66	149.426,66	149.426,66	149.426,66	145.796,16	1.749.553,96			
Executado	Total	171.249,96	64.511,48	120.156,31	227.187,69	140.784,46	147.703,57	104.861,72													139.493,60	976.455,19		
	Campinas	109.490,30	49.308,60	77.439,49	109.741,59	99.389,42	116.683,56	68.923,13														90.139,44	630.976,09	
	DRS-VII	61.759,66	10.146,74	28.614,83	111.134,43	38.476,45	22.675,68	33.399,82														43.743,94	306.207,61	
	Outros	-	5.056,14	14.101,99	6.311,67	2.918,59	8.344,33	2.538,77														0,96	0,56	

Físico



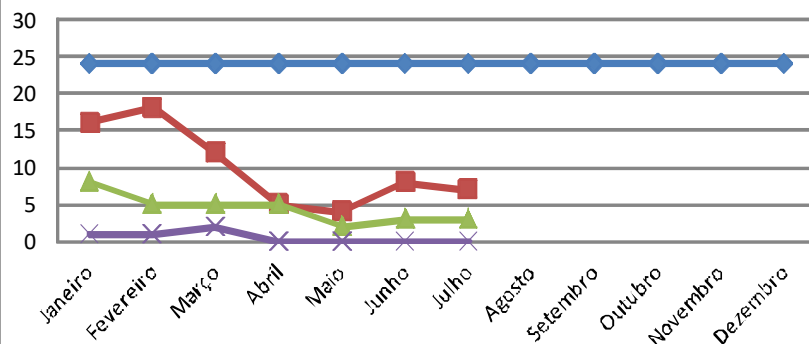
Financeiro



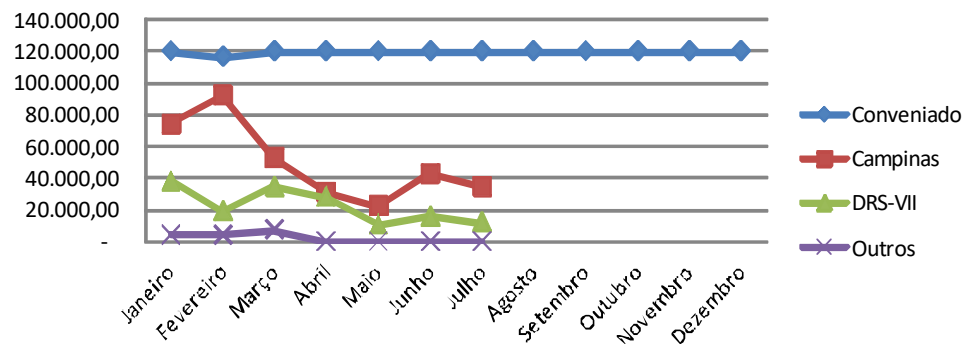
PREFEITURA MUNICIPAL DE CAMPINAS
SECRETARIA DE SAÚDE
DEPARTAMENTO DE GESTÃO E DESENVOLVIMENTO ORGANIZACIONAL

Cirurgias do Sistema Osteomuscular																								
FÍSICO																								
	Janeiro		Fevereiro		Março		Abril		Maio		Junho		Julho		Agosto	Setembro	Outubro	Novembro	Dezembro	Média	Total Ano			
Conveniado	24		24		24		24		24		24		24		24	24	24	24	24	24	24	288		
Executado	Total	25	100%	24	100%	19	100%	10	100%	6	100%	11	100%	10	100%							15	105	
	Campinas	16	64,0%	18	75,0%	12	63,2%	5	50,0%	4	66,7%	8	72,7%	7	70,0%								10	70
	DRS-VII	8	32,0%	5	20,8%	5	26,3%	5	50,0%	2	33,3%	3	27,3%	3	30,0%								4	31
	Outros	1	4,0%	1	4,2%	2	10,5%	0	0,0%	0	0,0%	0	0,0%	0	0,0%								1	4
FINANCEIRO																								
	Janeiro		Fevereiro		Março		Abril		Maio		Junho		Julho		Agosto	Setembro	Outubro	Novembro	Dezembro	Média	Total Ano			
Conveniado	119.505,36		116.056,80		119.505,36		119.505,36		119.505,36		119.505,36		119.505,36		119.505,36	119.505,36	119.505,36	119.505,36	119.505,36	119.505,36	119.217,98	1.430.615,76		
Executado	Total	116.027,38	114.829,71	93.914,02	58.607,83	32.801,90	58.011,45	46.239,35														74.347,38	520.431,64	
	Campinas	73.857,64	91.799,19	52.377,60	30.745,75	22.405,33	42.330,71	34.386,73															49.700,42	347.902,95
	DRS-VII	38.065,93	18.923,35	34.486,45	27.862,08	10.396,57	15.680,74	11.852,62															22.466,82	157.267,74
	Outros	4.103,81	4.107,17	7.049,97	-	-	-	-															0,62	0,36

Físico



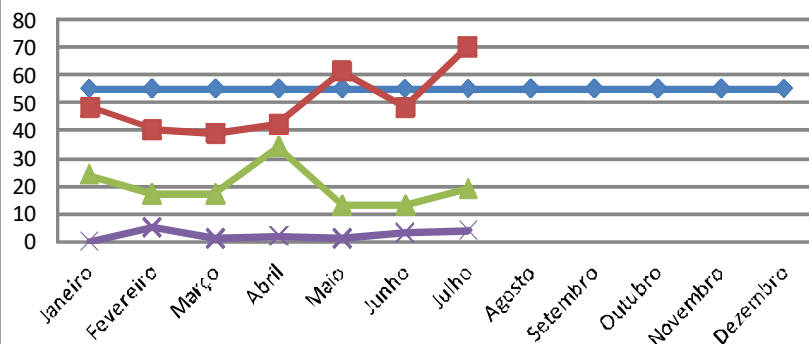
Financeiro



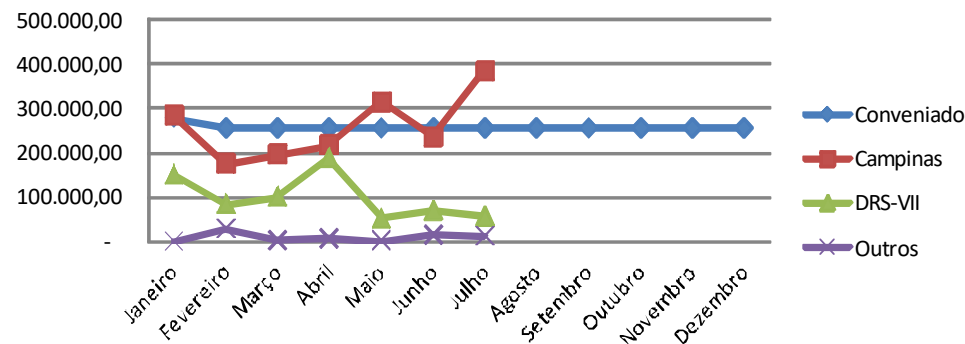
PREFEITURA MUNICIPAL DE CAMPINAS
SECRETARIA DE SAÚDE
DEPARTAMENTO DE GESTÃO E DESENVOLVIMENTO ORGANIZACIONAL

Cirurgias Oncológicas															
FÍSICO															
	Janeiro	Fevereiro	Março	Abril	Maiο	Junho	Julho	Agosto	Setembro	Outubro	Novembro	Dezembro	Média	Total Ano	
Conveniado	55	55	55	55	55	55	55	55	55	55	55	55	55	660	
Executado	Total	72 100%	62 100%	57 100%	78 100%	75 100%	64 100%	93 100%						72	501
	Campinas	48 66,7%	40 64,5%	39 68,4%	42 53,8%	61 81,3%	48 75,0%	70 75,3%						50	348
	DRS-VII	24 33,3%	17 27,4%	17 29,8%	34 43,6%	13 17,3%	13 20,3%	19 20,4%						20	137
	Outros	0 0,0%	5 8,1%	1 1,8%	2 2,6%	1 1,3%	3 4,7%	4 4,3%						2	16
FINANCEIRO															
	Janeiro	Fevereiro	Março	Abril	Maiο	Junho	Julho	Agosto	Setembro	Outubro	Novembro	Dezembro	Média	Total Ano	
Conveniado	277.213,20	254.987,70	254.987,70	254.987,70	254.987,70	254.987,70	254.987,70	254.987,70	254.987,70	254.987,70	254.987,70	254.987,70	256.839,83	3.082.077,90	
Executado	Total	431.048,76	286.401,00	297.034,07	410.156,82	365.761,40	318.830,34	450.125,14					365.622,50	2.559.357,53	
	Campinas	281.918,54	175.007,53	194.954,46	216.571,71	312.571,90	234.670,88	382.439,87					256.876,41	1.798.134,89	
	DRS-VII	149.130,22	83.088,91	99.275,49	186.942,71	51.917,00	69.155,82	55.580,85					99.298,71	695.091,00	
	Outros	-	28.304,56	2.804,12	6.642,40	1.272,50	15.003,64	12.104,42					1,42	0,83	

Físico



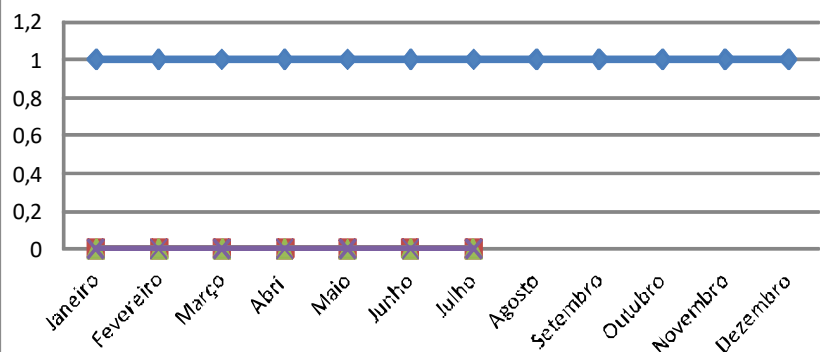
Financeiro



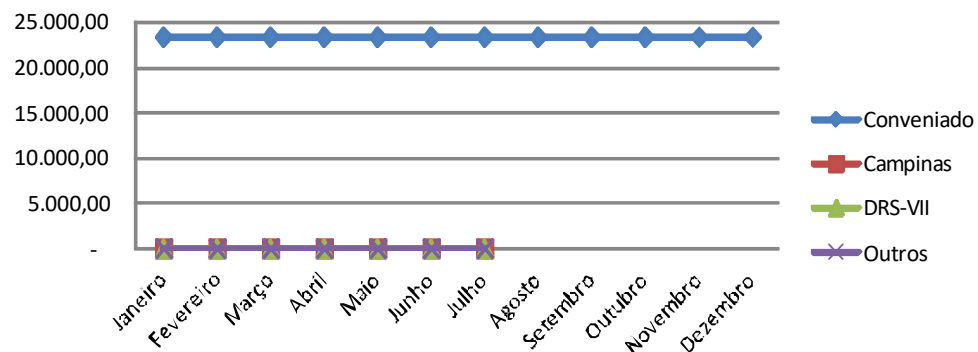
PREFEITURA MUNICIPAL DE CAMPINAS
SECRETARIA DE SAÚDE
DEPARTAMENTO DE GESTÃO E DESENVOLVIMENTO ORGANIZACIONAL

Transplante Renal - Internação														
FÍSICO														
	Janeiro	Fevereiro	Março	Abril	Maió	Junho	Julho	Agosto	Setembro	Outubro	Novembro	Dezembro	Média	Total Ano
Conveniado	1	1	1	1	1	1	1	1	1	1	1	1	1	12
Executado	Total	0	0	0	0	0	0						0	0
	Campinas	0	0	0	0	0	0						0	0
	DRS-VII	0	0	0	0	0	0						0	0
	Outros	0	0	0	0	0	0						0	0
FINANCEIRO														
	Janeiro	Fevereiro	Março	Abril	Maió	Junho	Julho	Agosto	Setembro	Outubro	Novembro	Dezembro	Média	Total Ano
Conveniado	23.362,42	23.362,42	23.362,42	23.362,42	23.362,42	23.362,42	23.362,42	23.362,42	23.362,42	23.362,42	23.362,42	23.362,42	23.362,42	280.349,04
Executado	Total	-	-	-	-	-	-						-	-
	Campinas	-	-	-	-	-	-						-	-
	DRS-VII	-	-	-	-	-	-						-	-
	Outros	-	-	-	-	-	-						-	-

Físico



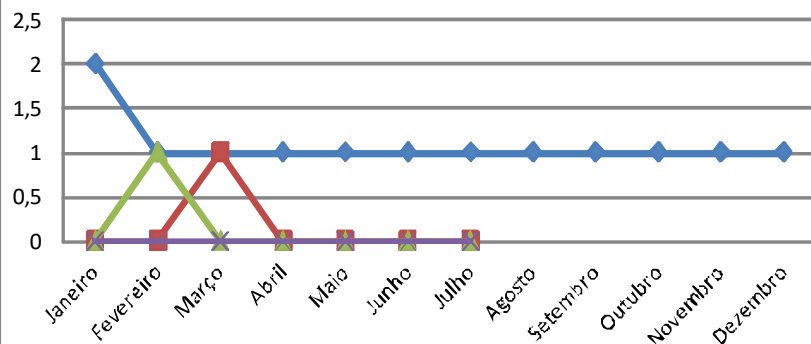
Financeiro



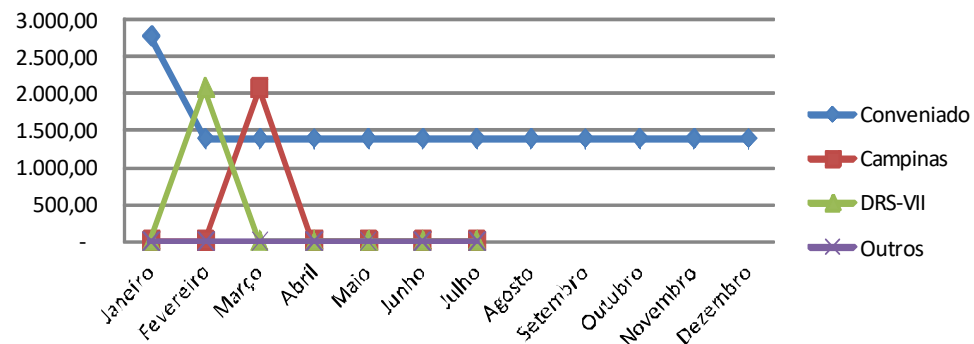
PREFEITURA MUNICIPAL DE CAMPINAS
SECRETARIA DE SAÚDE
DEPARTAMENTO DE GESTÃO E DESENVOLVIMENTO ORGANIZACIONAL

Transplante de Córnea - Internação																							
FÍSICO																							
	Janeiro		Fevereiro		Março		Abril		Maio		Junho		Julho		Agosto	Setembro	Outubro	Novembro	Dezembro	Média	Total Ano		
Conveniada	2		1		1		1		1		1		1		1	1	1	1	1	1	1	13	
Executado	Total	0	0%	1	6%	1	5%	0	0%	0	0%	0	0%	0	0%							0	2
	Campinas	0	0,0%	0	0,0%	1	5,0%	0	0,0%	0	0,0%	0	0,0%	0	0,0%							0	1
	DRS-VII	0	0,0%	1	5,6%	0	0,0%	0	0,0%	0	0,0%	0	0,0%	0	0,0%							0	1
	Outros	0	0,0%	0	0,0%	0	0,0%	0	0,0%	0	0,0%	0	0,0%	0	0,0%							0	0
FINANCEIRO																							
	Janeiro		Fevereiro		Março		Abril		Maio		Junho		Julho		Agosto	Setembro	Outubro	Novembro	Dezembro	Média	Total Ano		
Conveniada	2.776,00		1.388,00		1.388,00		1.388,00		1.388,00		1.388,00		1.388,00		1.388,00	1.388,00	1.388,00	1.388,00	1.388,00	1.503,67	18.044,00		
Executado	Total	-	2.070,00	2.070,00	-	-	-	-	-	-	-	-	-	-	-	-	-	-	-	591,43	4.140,00		
	Campinas	-	-	2.070,00	-	-	-	-	-	-	-	-	-	-	-	-	-	-	-	295,71	2.070,00		
	DRS-VII	-	2.070,00	-	-	-	-	-	-	-	-	-	-	-	-	-	-	-	-	295,71	2.070,00		
	Outros	-	-	-	-	-	-	-	-	-	-	-	-	-	-	-	-	-	-	-	-		

Físico



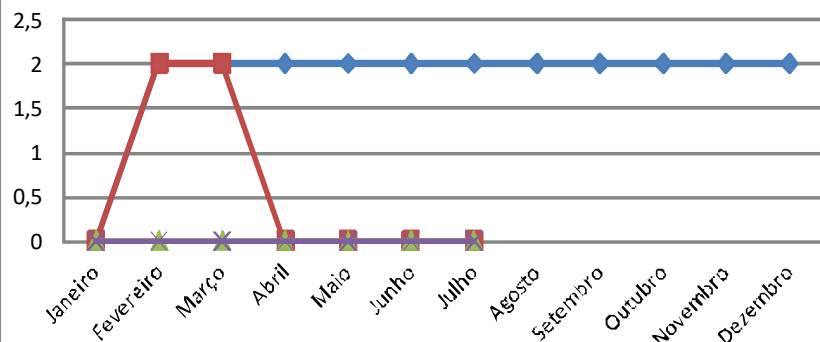
Financeiro



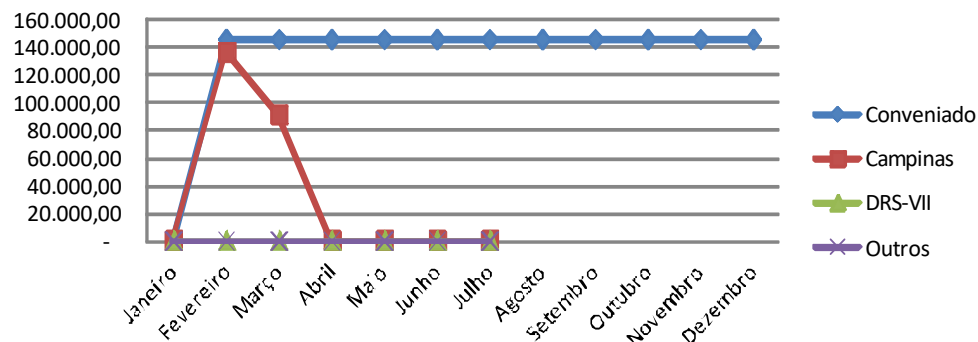
PREFEITURA MUNICIPAL DE CAMPINAS
SECRETARIA DE SAÚDE
DEPARTAMENTO DE GESTÃO E DESENVOLVIMENTO ORGANIZACIONAL

Cirurgia de Implante Coclear Uni / Bilateral															
FÍSICO															
	Jan	Fev	Mar	Abr	Maio	Jun	Jul	Agos	Set	Out	Nov	Dez	Média	Total Ano	
Conveniado	0	2	2	2	2	2	2	2	2	2	2	2	2	22	
Executado															
Total	0 0%	2 11%	2 10%	0 0%	0 0%	0 0%	0 0%						1	4	
Campinas	0 0,0%	2 11%	2 10,0%	0 0,0%	0 0,0%	0 0,0%	0 0,0%						1	4	
DRS-VII	0 0,0%	0 0,0%	0 0,0%	0 0,0%	0 0,0%	0 0,0%	0 0,0%						0	0	
Outros	0 0,0%	0 0,0%	0 0,0%	0 0,0%	0 0,0%	0 0,0%	0 0,0%						0	0	
FINANCEIRO															
	Jan	Fev	Mar	Abr	Maio	Jun	Jul	Agos	Set	Out	Nov	Dez	Média	Total Ano	
Conveniado	-	145.332,24	145.332,24	145.332,24	145.332,24	145.332,24	145.332,24	145.332,24	145.332,24	145.332,24	145.332,24	145.332,24	133.221,22	1.598.654,64	
Executado															
Total	-	136.128,04	91.089,62	-	-	-	-						32.459,67	227.217,66	
Campinas	-	136.128,04	91.089,62	-	-	-	-						32.459,67	227.217,66	
DRS-VII	-	-	-	-	-	-	-						-	-	
Outros	-	-	-	-	-	-	-						-	-	

Físico



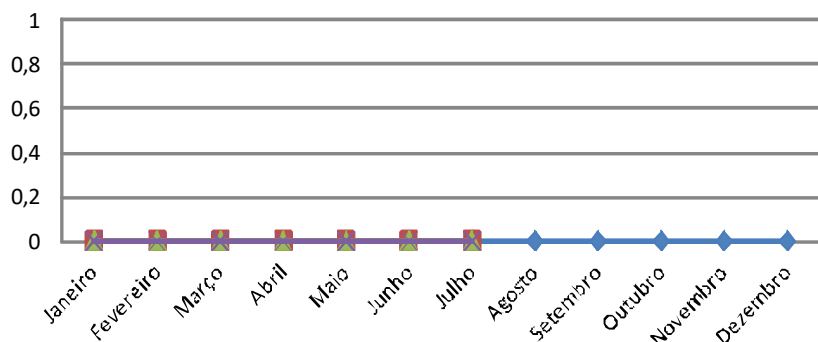
Financeiro



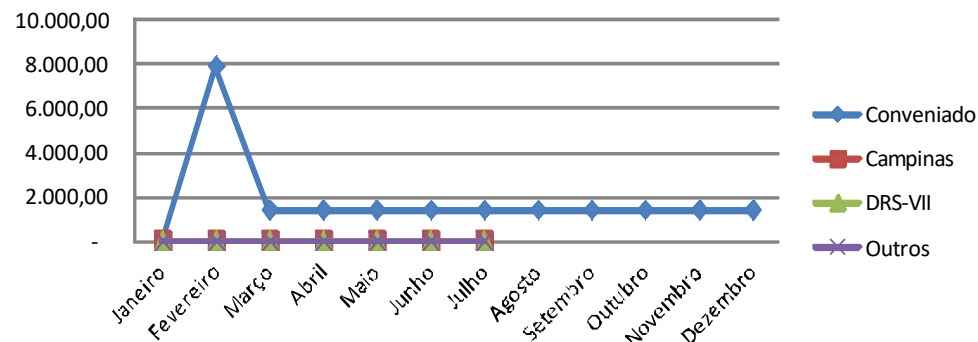
PREFEITURA MUNICIPAL DE CAMPINAS
SECRETARIA DE SAÚDE
DEPARTAMENTO DE GESTÃO E DESENVOLVIMENTO ORGANIZACIONAL

Cirurgia de Implante Coclear Acorada																											
FÍSICO																											
	Janeiro		Fevereiro		Março		Abril		Maio		Junho		Julho		Agosto		Setembro		Outubro		Novembro		Dezembro		Média	Total Ano	
Executado	Conveniado																										0
	Total	0	0%	0	0%	0	0%	0	0%	0	0%	0	0%	0	0%											0	0
	Campinas	0	0,0%	0	0,0%	0	0,0%	0	0,0%	0	0,0%	0	0,0%	0	0,0%											0	0
	DRS-VII	0	0,0%	0	0,0%	0	0,0%	0	0,0%	0	0,0%	0	0,0%	0	0,0%											0	0
	Outros	0	0,0%	0	0,0%	0	0,0%	0	0,0%	0	0,0%	0	0,0%	0	0,0%											0	0
FINANCEIRO																											
	Janeiro		Fevereiro		Março		Abril		Maio		Junho		Julho		Agosto		Setembro		Outubro		Novembro		Dezembro		Média	Total Ano	
Executado	Conveniado			7.866,20		1.388,00		1.388,00		1.388,00		1.388,00		1.388,00		1.388,00		1.388,00		1.388,00		1.388,00		1.388,00		1.976,93	21.746,20
	Total	-		-		-		-		-		-		-		-		-		-		-		-		-	-
	Campinas	-		-		-		-		-		-		-		-		-		-		-		-		-	-
	DRS-VII	-		-		-		-		-		-		-		-		-		-		-		-		-	-
	Outros	-		-		-		-		-		-		-		-		-		-		-		-		-	-

Físico



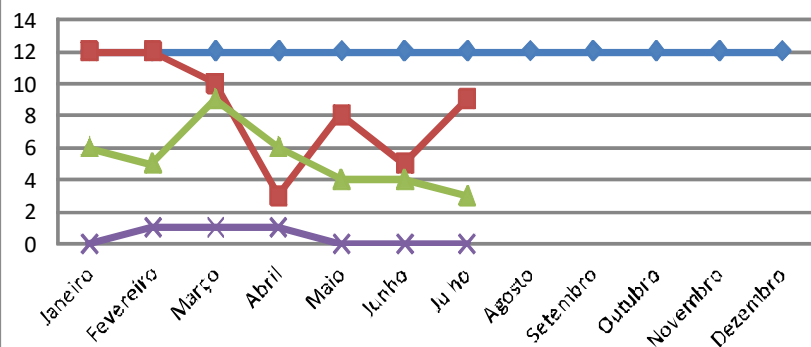
Financeiro



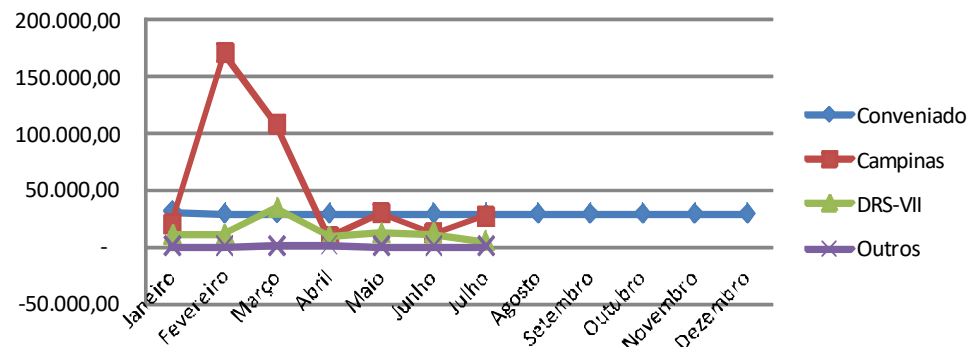
PREFEITURA MUNICIPAL DE CAMPINAS
SECRETARIA DE SAÚDE
DEPARTAMENTO DE GESTÃO E DESENVOLVIMENTO ORGANIZACIONAL

Outros - Alta Complexidade																											
FÍSICO																											
	Janeiro		Fevereiro		Março		Abril		Maio		Junho		Julho		Agosto		Setembro		Outubro		Novembro		Dezembro		Média	Total Ano	
Conveniado	12		12		12		12		12		12		12		12		12		12		12		12		12	144	
Executado	Total	18	100%	18	100%	20	100%	10	100%	12	100%	9	100%	12	100%										14	99	
	Campinas	12	66,7%	12	66,7%	10	50,0%	3	30,0%	8	66,7%	5	55,6%	9	75,0%											8	59
	DRS-VII	6	33,3%	5	27,8%	9	45,0%	6	60,0%	4	33,3%	4	44,4%	3	25,0%											5	37
	Outros	0	0,0%	1	5,6%	1	5,0%	1	10,0%	0	0,0%	0	0,0%	0	0,0%											0	3
FINANCEIRO																											
	Janeiro		Fevereiro		Março		Abril		Maio		Junho		Julho		Agosto		Setembro		Outubro		Novembro		Dezembro		Média	Total Ano	
Conveniado	30.910,80		28.864,68		28.864,68		28.864,68		28.864,68		28.864,68		28.864,68		28.864,68		28.864,68		28.864,68		28.864,68		28.864,68		29.035,19	348.422,28	
Executado	Total	29.611,74	180.610,26	141.772,64	17.890,50	41.251,45	22.968,68	31.153,05																	66.465,47	465.258,32	
	Campinas	19.254,99	170.044,37	107.626,29	7.788,11	29.023,19	11.391,75	26.331,02																		53.065,67	371.459,72
	DRS-VII	10.356,75	10.194,76	33.682,47	8.719,74	12.228,26	11.576,93	4.822,03																		13.082,99	91.580,94
	Outros	-	371,13	463,88	1.382,65	(0,00)	(0,00)	0,00																		316,81	2.217,66

Físico



Financeiro



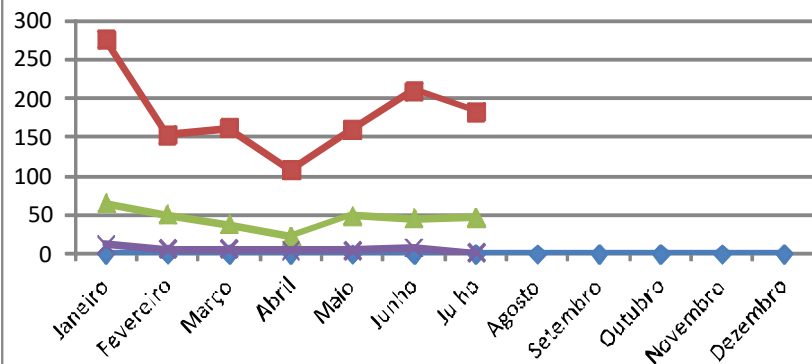
PREFEITURA MUNICIPAL DE CAMPINAS
SECRETARIA DE SAÚDE
DEPARTAMENTO DE GESTÃO E DESENVOLVIMENTO ORGANIZACIONAL

PRODUÇÃO PRÉ- FIXADO

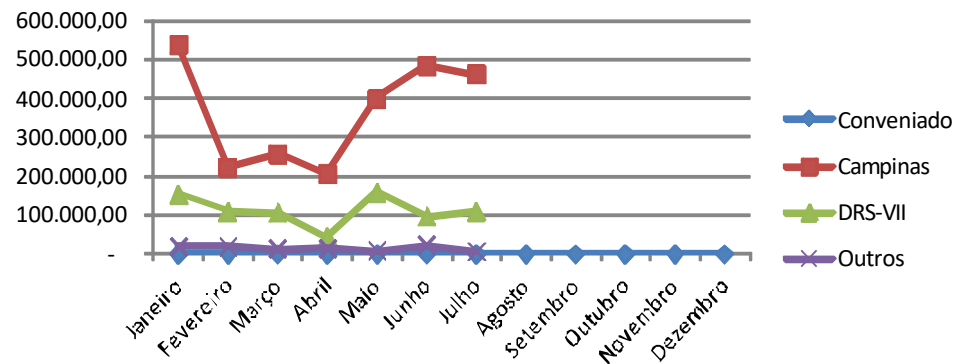
PREFEITURA MUNICIPAL DE CAMPINAS
SECRETARIA DE SAÚDE
DEPARTAMENTO DE GESTÃO E DESENVOLVIMENTO ORGANIZACIONAL

Clínica Cirúrgica																							
FÍSICO																							
	Janeiro		Fevereiro		Março		Abril		Maio		Junho		Julho		Agosto	Setembro	Outubro	Novembro	Dezembro	Média	Total Ano		
Conveniado																					0		
Executado	Total	275	100%	209	100%	205	100%	133	100%	212	100%	262	100%	229	100%						218	1.525	
	Campinas	198	72,0%	153	73,2%	161	78,5%	107	80,5%	159	75,0%	209	79,8%	182	79,5%							167	1.169
	DRS-VII	65	23,6%	50	23,9%	38	18,5%	22	16,5%	49	23,1%	45	17,2%	46	20,1%							45	315
	Outros	12	4,4%	6	2,9%	6	2,9%	4	3,0%	4	1,9%	8	3,1%	1	0,4%							6	41
FINANCEIRO																							
	Janeiro		Fevereiro		Março		Abril		Maio		Junho		Julho		Agosto	Setembro	Outubro	Novembro	Dezembro	Média	Total Ano		
Conveniado																					-		
Executado	Total	537.917,41		349.245,86		373.992,40		260.295,69		563.390,06		599.875,37		575.345,69							465.723,21	3.260.062,48	
	Campinas	365.875,26		222.050,62		257.262,83		204.691,13		398.085,59		483.048,79		460.425,20								341.634,20	2.391.439,42
	DRS-VII	152.290,94		108.147,91		105.128,68		41.730,46		157.717,00		95.036,93		108.974,88								109.860,97	769.026,80
	Outros	19.751,21		19.047,33		11.600,89		13.874,10		7.587,47		21.789,65		5.945,61								14.228,04	99.596,26

Físico



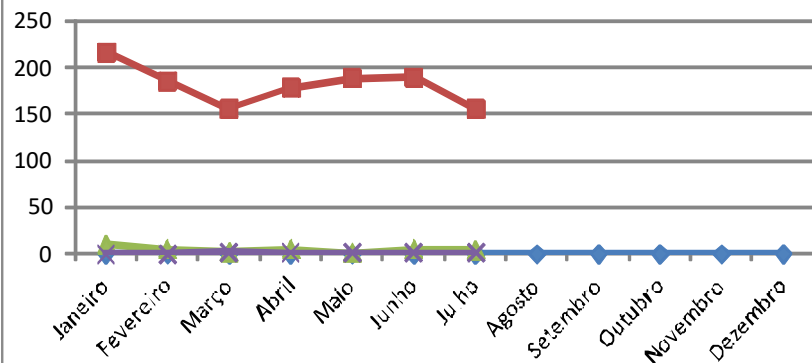
Financeiro



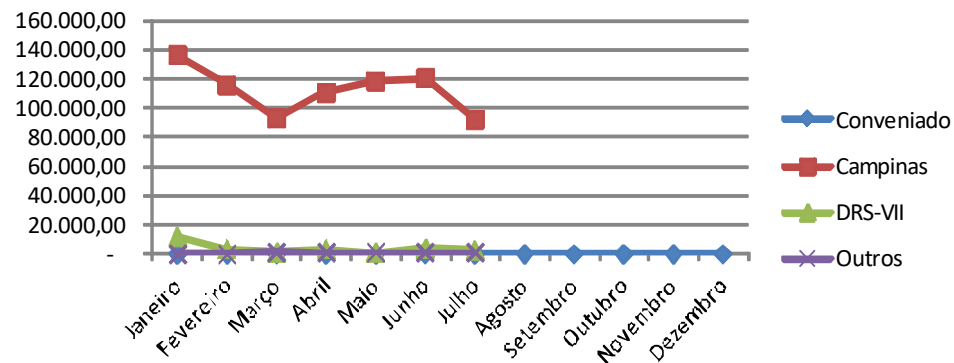
PREFEITURA MUNICIPAL DE CAMPINAS
SECRETARIA DE SAÚDE
DEPARTAMENTO DE GESTÃO E DESENVOLVIMENTO ORGANIZACIONAL

Gineco / Obstetrícia																						
FÍSICO																						
	Janeiro		Fevereiro		Março		Abril		Maio		Junho		Julho		Agosto	Setembro	Outubro	Novembro	Dezembro	Média	Total Ano	
Conveniado																					0	
Executado	Total	216	100%	190	100%	159	100%	184	100%	190	100%	195	100%	160	100%						185	1.294
	Campinas	206	95,4%	185	97,4%	155	97,5%	178	96,7%	188	98,9%	189	96,9%	155	96,9%						179	1.256
	DRS-VII	10	4,6%	5	2,6%	2	1,3%	5	2,7%	1	0,5%	5	2,6%	4	2,5%						5	32
	Outros	0	0,0%	0	0,0%	2	1,3%	1	0,5%	1	0,5%	1	0,5%	1	0,6%						1	6
FINANCEIRO																						
	Janeiro		Fevereiro		Março		Abril		Maio		Junho		Julho		Agosto	Setembro	Outubro	Novembro	Dezembro	Média	Total Ano	
Conveniado																					-	
Executado	Total	135.900,21		118.780,02		94.264,29		114.053,25		119.968,15		124.093,69		95.685,12							114.677,82	802.744,73
	Campinas	123.913,60		115.667,68		92.518,59		110.192,86		118.452,45		120.077,61		92.343,80							110.452,37	773.166,59
	DRS-VII	11.986,61		3.112,34		858,38		3.153,41		772,02		3.454,51		2.575,93							3.701,89	25.913,20
	Outros	-		-		887,32		706,98		743,68		561,57		765,39							523,56	3.664,94

Físico



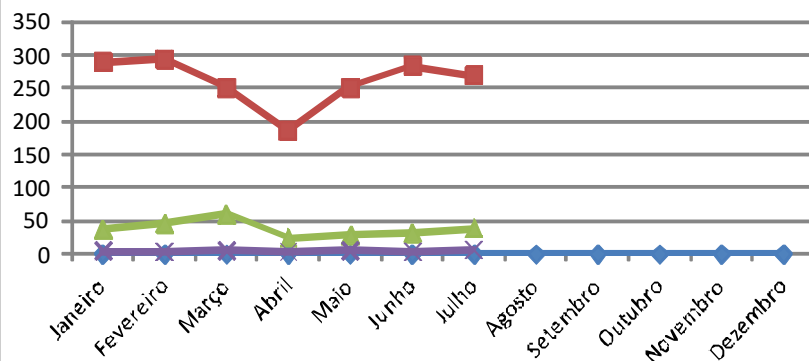
Financeiro



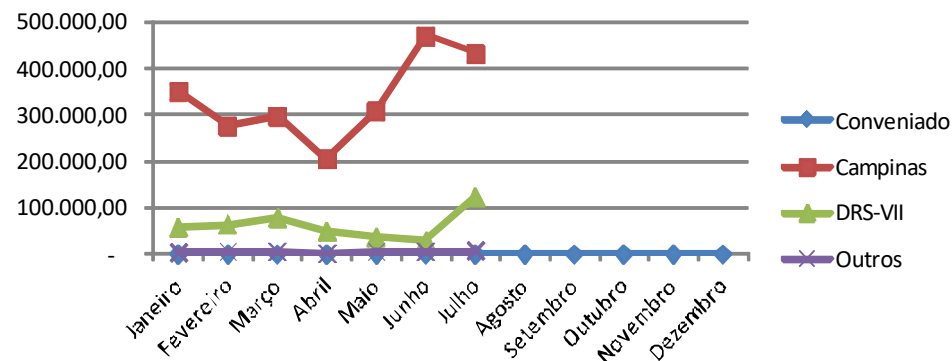
PREFEITURA MUNICIPAL DE CAMPINAS
SECRETARIA DE SAÚDE
DEPARTAMENTO DE GESTÃO E DESENVOLVIMENTO ORGANIZACIONAL

Clínica Médica																								
FÍSICO																								
	Janeiro		Fevereiro		Março		Abril		Maio		Junho		Julho		Agosto	Setembro	Outubro	Novembro	Dezembro	Média	Total Ano			
Conveniado																					0			
Executado	Total	289	100%	342	100%	316	100%	213	100%	284	100%	318	100%	313	100%							296	2.075	
	Campinas	248	85,8%	293	85,7%	251	79,4%	186	87,3%	251	88,4%	283	89,0%	269	85,9%								254	1.781
	DRS-VII	37	12,8%	46	13,5%	60	19,0%	24	11,3%	28	9,9%	32	10,1%	38	12,1%								38	265
	Outros	4	1,4%	3	0,9%	5	1,6%	3	1,4%	5	1,8%	3	0,9%	6	1,9%								4	29
FINANCEIRO																								
	Janeiro		Fevereiro		Março		Abril		Maio		Junho		Julho		Agosto	Setembro	Outubro	Novembro	Dezembro	Média	Total Ano			
Conveniado																					-			
Executado	Total	350.003,78		343.192,58		377.635,70		252.289,46		347.030,15		502.570,67		557.531,66								390.036,29	2.730.254,00	
	Campinas	289.148,80		275.224,91		295.334,39		202.496,81		306.082,17		469.640,47		430.680,82								324.086,91	2.268.608,37	
	DRS-VII	57.868,41		62.597,91		78.038,33		48.671,83		35.590,47		28.009,29		121.213,62								61.712,84	431.989,86	
	Outros	2.986,57		5.369,76		4.262,98		1.120,82		5.357,51		4.920,91		5.637,22								4.236,54	29.655,77	

Físico



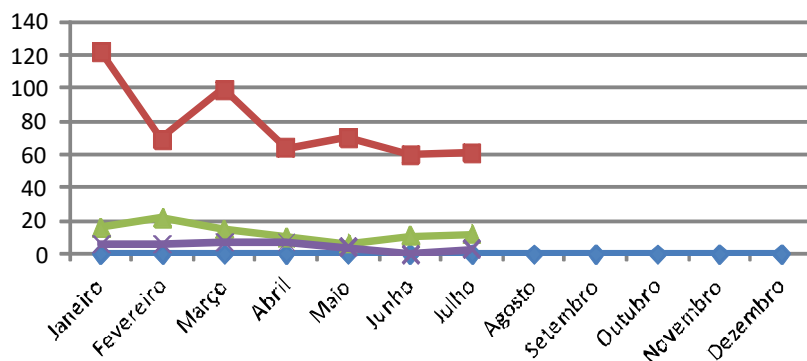
Financeiro



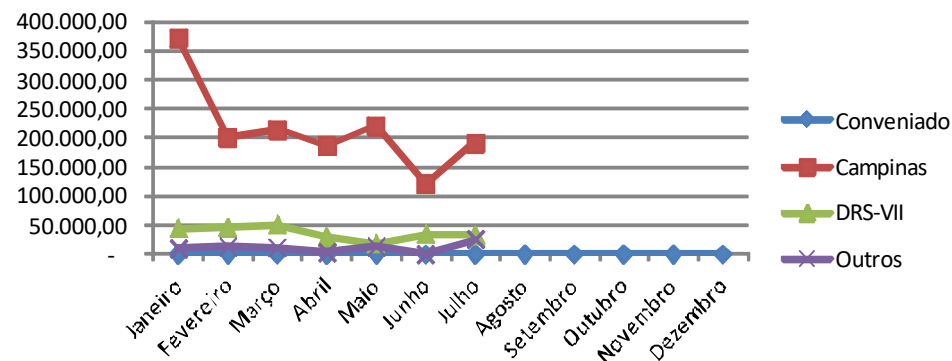
PREFEITURA MUNICIPAL DE CAMPINAS
SECRETARIA DE SAÚDE
DEPARTAMENTO DE GESTÃO E DESENVOLVIMENTO ORGANIZACIONAL

Pediatria																							
FÍSICO																							
	Janeiro		Fevereiro		Março		Abril		Maio		Junho		Julho		Agosto	Setembro	Outubro	Novembro	Dezembro	Média	Total Ano		
Conveniado																					0		
Executado	Total	122	100%	97	100%	121	100%	81	100%	80	100%	71	100%	76	100%						93	648	
	Campinas	100	82,0%	69	71,1%	99	81,8%	64	79,0%	70	87,5%	60	84,5%	61	80,3%							75	523
	DRS-VII	16	13,1%	22	22,7%	15	12,4%	10	12,3%	6	7,5%	11	15,5%	12	15,8%							13	92
	Outros	6	4,9%	6	6,2%	7	5,8%	7	8,6%	4	5,0%	0	0,0%	3	3,9%							5	33
FINANCEIRO																							
	Janeiro		Fevereiro		Março		Abril		Maio		Junho		Julho		Agosto	Setembro	Outubro	Novembro	Dezembro	Média	Total Ano		
Conveniado																					-		
Executado	Total	371.685,29	259.496,41	274.356,03	217.254,54	249.919,46	153.394,58	246.973,87													253.297,17	1.773.080,18	
	Campinas	318.253,98	200.546,25	213.990,59	185.092,81	219.977,66	119.419,38	190.467,38														206.821,15	1.447.748,05
	DRS-VII	44.197,63	46.194,74	49.977,95	29.968,94	17.461,85	33.975,20	31.891,93														36.238,32	253.668,24
	Outros	9.233,68	12.755,42	10.387,49	2.192,79	12.479,95	-	24.614,56														10.237,70	71.663,89

Físico

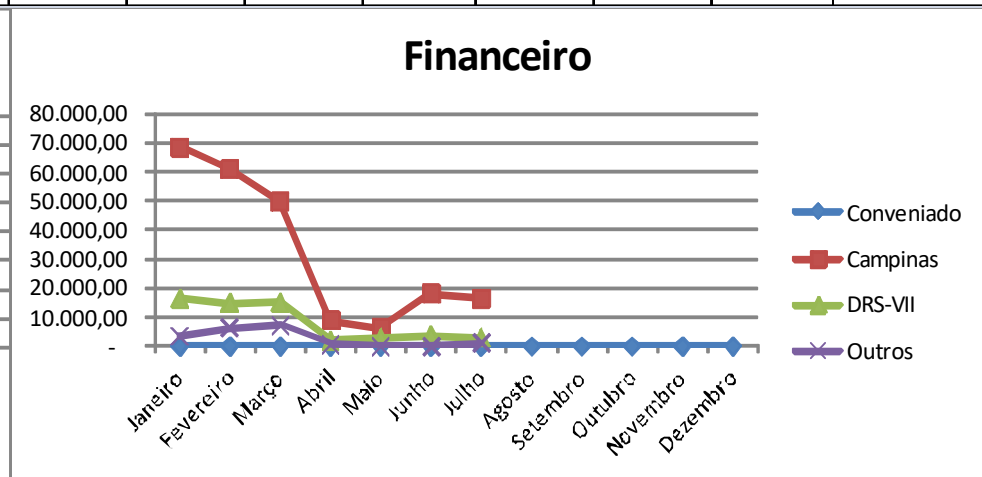
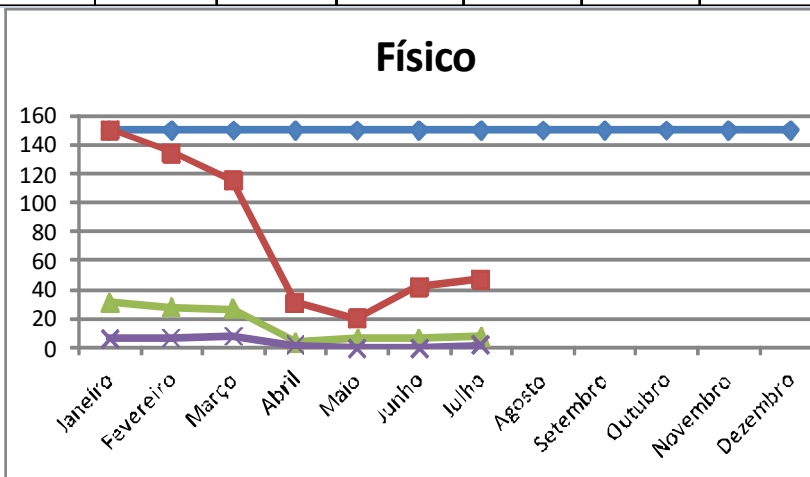


Financeiro



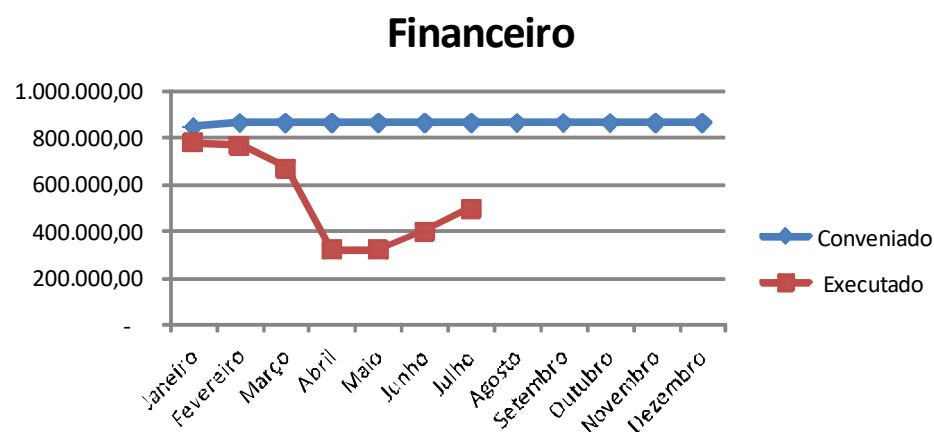
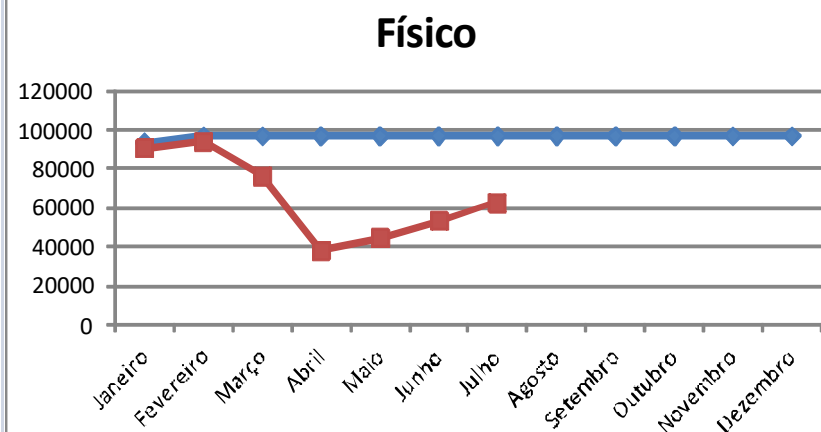
PREFEITURA MUNICIPAL DE CAMPINAS
SECRETARIA DE SAÚDE
DEPARTAMENTO DE GESTÃO E DESENVOLVIMENTO ORGANIZACIONAL

Hospital Dia - Cirúrgico															
FÍSICO															
	Janeiro	Fevereiro	Março	Abril	Maiο	Junho	Julho	Agosto	Setembro	Outubro	Novembro	Dezembro	Média	Total Ano	
Conveniado	150	150	150	150	150	150	150	150	150	150	150	150	150	1.800	
Executado	Total	150 100%	169 100%	150 100%	37 100%	26 100%	48 100%	57 100%						91	637
	Campinas	113 75,3%	134 79,3%	115 76,7%	31 83,8%	20 76,9%	42 87,5%	47 82,5%						72	502
	DRS-VII	31 20,7%	28 16,6%	27 18,0%	4 10,8%	6 23,1%	6 12,5%	8 14,0%						16	110
	Outros	6 4,0%	7 4,1%	8 5,3%	2 5,4%	0 0,0%	0 0,0%	2 3,5%						4	25
FINANCEIRO															
	Janeiro	Fevereiro	Março	Abril	Maiο	Junho	Julho	Agosto	Setembro	Outubro	Novembro	Dezembro	Média	Total Ano	
Conveniado														-	
Executado	Total	68.521,52	81.777,02	71.989,09	11.249,52	9.078,30	21.510,54	20.065,37						40.598,77	284.191,36
	Campinas	48.715,23	60.771,09	49.769,11	8.751,82	6.159,00	17.898,22	16.255,45						29.759,99	208.319,92
	DRS-VII	16.421,69	14.824,51	15.216,06	1.828,34	2.919,30	3.612,32	2.750,63						8.224,69	57.572,85
	Outros	3.384,60	6.181,42	7.003,92	669,36	-	-	1.059,29						2.614,08	18.298,59



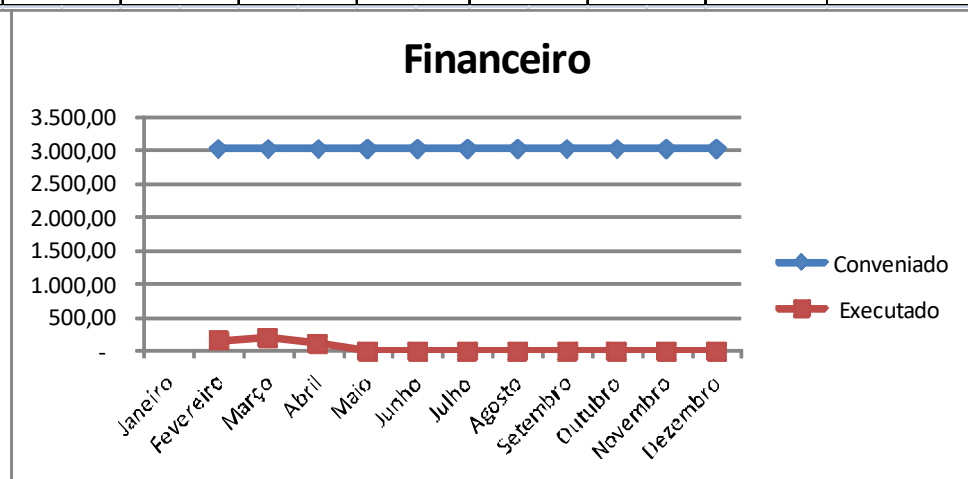
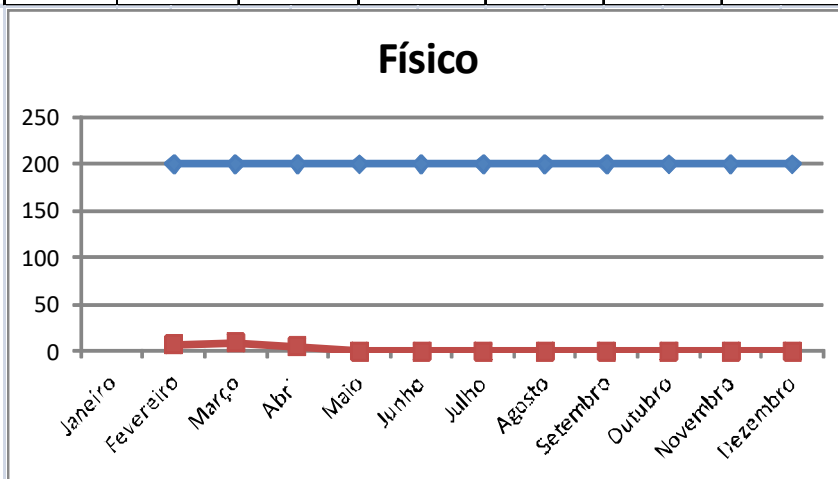
PREFEITURA MUNICIPAL DE CAMPINAS
SECRETARIA DE SAÚDE
DEPARTAMENTO DE GESTÃO E DESENVOLVIMENTO ORGANIZACIONAL

Total Ambulatório														
FÍSICO														
	Janeiro	Fevereiro	Março	Abril	Maió	Junho	Julho	Agosto	Setembro	Outubro	Novembro	Dezembro	Média	Total Ano
Conveniado	93.459	96.906	96.906	96.906	96.906	96.906	96.906	96.906	96.906	96.906	96.906	96.906	96.619	1.159.425
Executado	90.595	93.871	76.352	38.098	44.274	53.459	62.655						65.615	459.304
%	97%	97%	79%	39%	46%	55%	65%	0%	0%	0%	0%	0%	67,91%	39,61%
FINANCEIRO														
	Janeiro	Fevereiro	Março	Abril	Maió	Junho	Julho	Agosto	Setembro	Outubro	Novembro	Dezembro	Média	Total Ano
Conveniado	846.828,29	863.924,28	863.924,28	863.924,28	863.924,28	863.924,28	863.924,28	863.924,28	863.924,28	863.924,28	863.924,28	863.924,28	862.499,61	10.349.995,37
Executado	777.677,09	766.625,60	668.589,62	320.556,31	321.867,59	397.946,72	498.479,00						535.963,13	3.751.741,93
%	92%	89%	77%	37%	37%	46%	58%	0%	0%	0%	0%	0%	62,14%	36,25%



PREFEITURA MUNICIPAL DE CAMPINAS
SECRETARIA DE SAÚDE
DEPARTAMENTO DE GESTÃO E DESENVOLVIMENTO ORGANIZACIONAL

Implante Coclear														
FÍSICO														
	Janeiro	Fevereiro	Março	Abril	Maiο	Junho	Julho	Agosto	Setembro	Outubro	Novembro	Dezembro	Média	Total Ano
Conveniado		200	200	200	200	200	200	200	200	200	200	200	200	2.200
Executado		7	9	5	0	0	0						4	21
%		4%	5%	3%	0%	0%	0%						1,75%	0,95%
FINANCEIRO														
	Janeiro	Fevereiro	Março	Abril	Maiο	Junho	Julho	Agosto	Setembro	Outubro	Novembro	Dezembro	Média	Total Ano
Conveniado		3.022,78	3.022,78	3.022,78	3.022,78	3.022,78	3.022,78	3.022,78	3.022,78	3.022,78	3.022,78	3.022,78	3.022,78	33.250,58
Executado		157,76	200,89	110,51	-	-	-						78,19	469,16
%		5%	7%	4%	0%	0%	0%						2,59%	1,41%



PREFEITURA MUNICIPAL DE CAMPINAS
SECRETARIA DE SAÚDE
DEPARTAMENTO DE GESTÃO E DESENVOLVIMENTO ORGANIZACIONAL

Total Ambulatório - Policlínica do Centro de Ciências da Vida

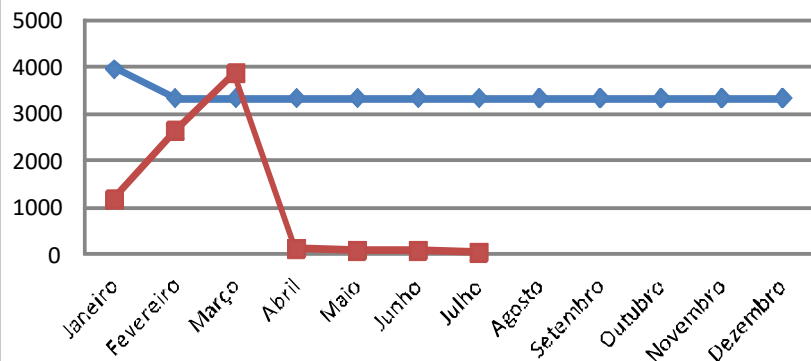
FÍSICO

	Janeiro	Fevereiro	Março	Abril	Maió	Junho	Julho	Agosto	Setembro	Outubro	Novembro	Dezembro	Média	Total Ano
Conveniado	3.955	3.328	3.328	3.328	3.328	3.328	3.328	3.328	3.328	3.328	3.328	3.328	3.380	40.563
Executado	1.170	2.629	3.846	115	80	82	37						1.137	7.959
%	30%	79%	116%	3%	2%	2%	1%						33,64%	19,62%

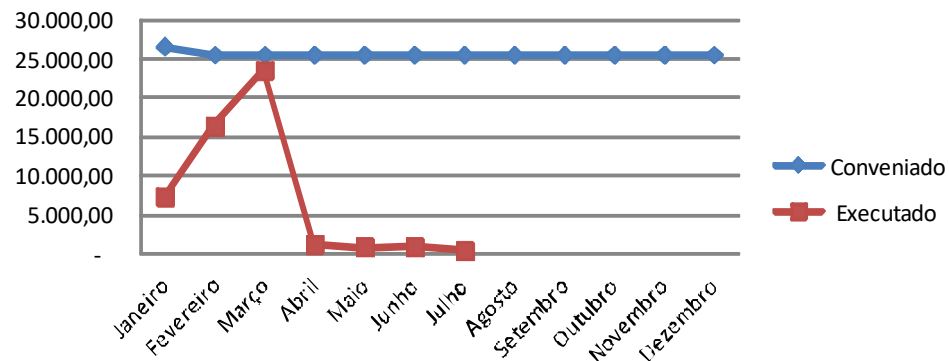
FINANCEIRO

	Janeiro	Fevereiro	Março	Abril	Maió	Junho	Julho	Agosto	Setembro	Outubro	Novembro	Dezembro	Média	Total Ano
Conveniado	26.529,95	25.528,11	25.528,11	25.528,11	25.528,11	25.528,11	25.528,11	25.528,11	25.528,11	25.528,11	25.528,11	25.528,11	25.611,60	307.339,16
Executado	7.373,17	16.418,72	23.490,57	1.253,50	872,00	893,80	403,30						7.243,58	50.705,06
%	28%	64%	92%	5%	3%	4%	2%						28,28%	16,50%

Físico

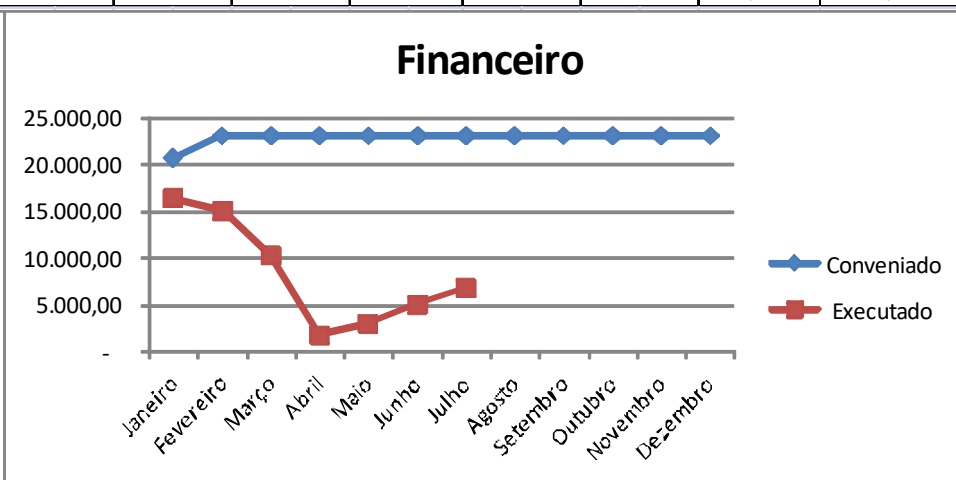
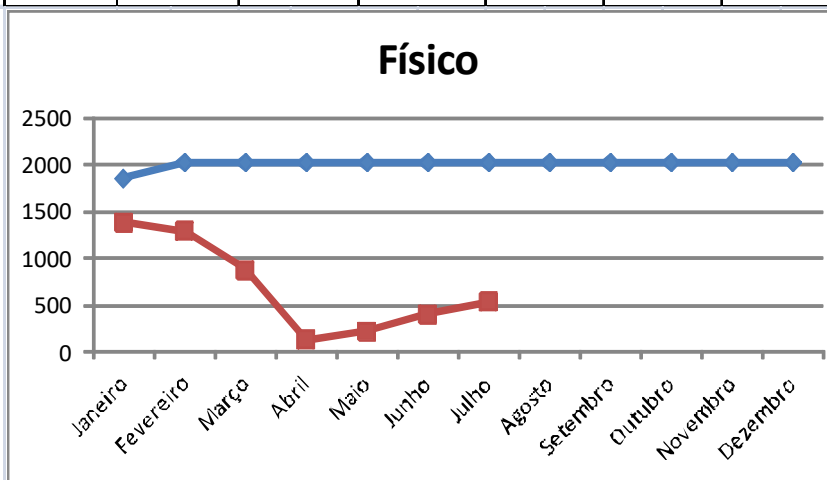


Financeiro



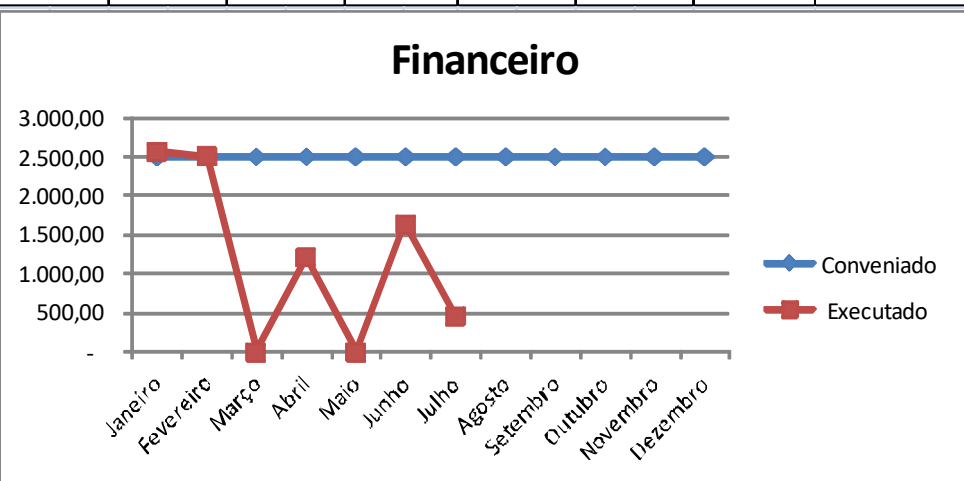
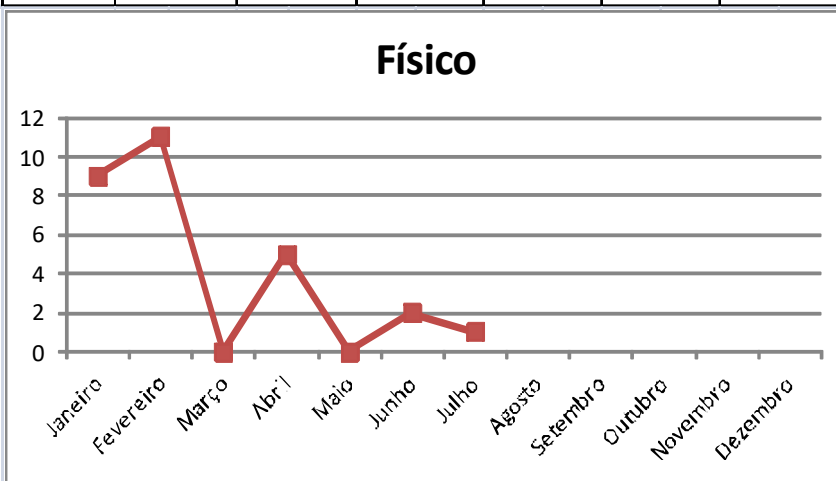
PREFEITURA MUNICIPAL DE CAMPINAS
SECRETARIA DE SAÚDE
DEPARTAMENTO DE GESTÃO E DESENVOLVIMENTO ORGANIZACIONAL

Exames Laboratório Municipal														
FÍSICO														
	Janeiro	Fevereiro	Março	Abril	Maió	Junho	Julho	Agosto	Setembro	Outubro	Novembro	Dezembro	Média	Total Ano
Conveniado	1.852	2.023	2.023	2.023	2.023	2.023	2.023	2.023	2.023	2.023	2.023	2.023	2.009	24.105
Executado	1.391	1.290	880	130	224	407	538						694	4.860
%	75%	64%	43%	6%	11%	20%	27%	0%	0%	0%	0%	0%	34,56%	20,16%
FINANCEIRO														
	Janeiro	Fevereiro	Março	Abril	Maió	Junho	Julho	Agosto	Setembro	Outubro	Novembro	Dezembro	Média	Total Ano
Conveniado	20.722,98	23.094,84	23.094,84	23.094,84	23.094,84	23.094,84	23.094,84	23.094,84	23.094,84	23.094,84	23.094,84	23.094,84	22.897,19	274.766,22
Executado	16.420,42	15.127,96	10.273,26	1.834,58	3.000,98	5.087,92	6.797,61						8.363,25	58.542,73
%	79%	66%	44%	8%	13%	22%	29%	0%	0%	0%	0%	0%	36,53%	21,31%



PREFEITURA MUNICIPAL DE CAMPINAS
SECRETARIA DE SAÚDE
DEPARTAMENTO DE GESTÃO E DESENVOLVIMENTO ORGANIZACIONAL

Lentes de Contato														
FÍSICO														
	Janeiro	Fevereiro	Março	Abril	Maior	Junho	Julho	Agosto	Setembro	Outubro	Novembro	Dezembro	Média	Total Ano
Conveniado														0
Executado	9	11	0	5	0	2	1						4	28
%														
FINANCEIRO														
	Janeiro	Fevereiro	Março	Abril	Maior	Junho	Julho	Agosto	Setembro	Outubro	Novembro	Dezembro	Média	Total Ano
Conveniado	2.500,00	2.500,00	2.500,00	2.500,00	2.500,00	2.500,00	2.500,00	2.500,00	2.500,00	2.500,00	2.500,00	2.500,00	2.500,00	30.000,00
Executado	2.574,00	2.502,17	-	1.212,00	-	1.640,00	463,90						1.198,87	8.392,07



PREFEITURA MUNICIPAL DE CAMPINAS
SECRETARIA DE SAÚDE
DEPARTAMENTO DE GESTÃO E DESENVOLVIMENTO ORGANIZACIONAL

Administração de Repositor Enzimático

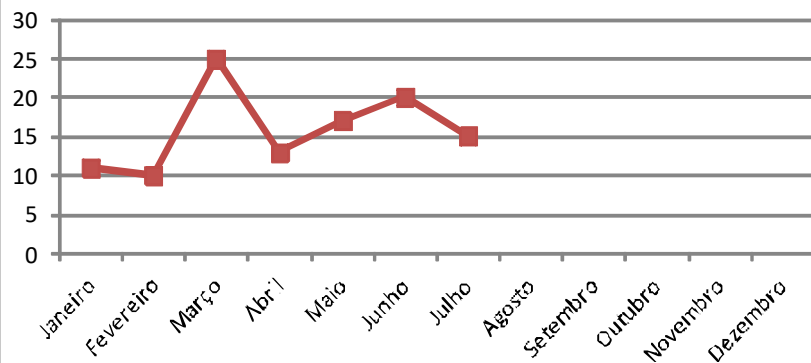
FÍSICO

	Janeiro	Fevereiro	Março	Abril	Maiο	Junho	Julho	Agosto	Setembro	Outubro	Novembro	Dezembro	Média	Total Ano
Conveniado														0
Executado	11	10	25	13	17	20	15						16	111
%														

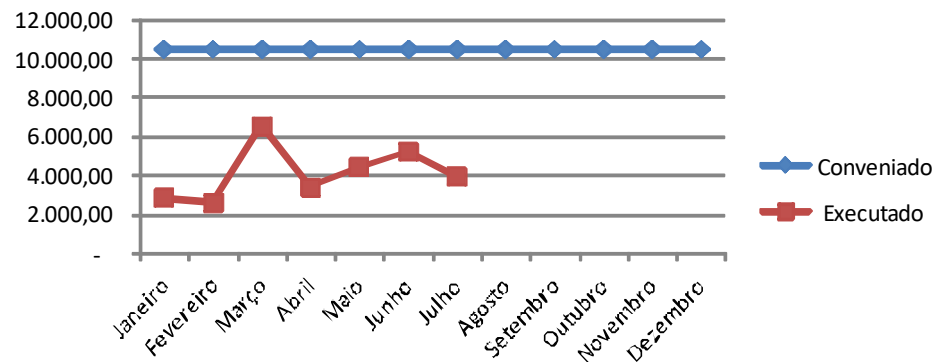
FINANCEIRO

	Janeiro	Fevereiro	Março	Abril	Maiο	Junho	Julho	Agosto	Setembro	Outubro	Novembro	Dezembro	Média	Total Ano
Conveniado	10.496,53	10.496,53	10.496,53	10.496,53	10.496,53	10.496,53	10.496,53	10.496,53	10.496,53	10.496,53	10.496,53	10.496,53	10.496,53	125.958,36
Executado	2.886,51	2.624,10	6.560,25	3.411,33	4.460,97	5.248,20	3.936,15						4.161,07	29.127,51
%	27%	25%	62%	32%	42%	50%	37%	0%	0%	0%	0%	0%	39,64%	23,12%

Físico



Financeiro



PREFEITURA MUNICIPAL DE CAMPINAS
SECRETARIA DE SAÚDE
DEPARTAMENTO DE GESTÃO E DESENVOLVIMENTO ORGANIZACIONAL

Exames Especiais / Fora da Tabela SUS

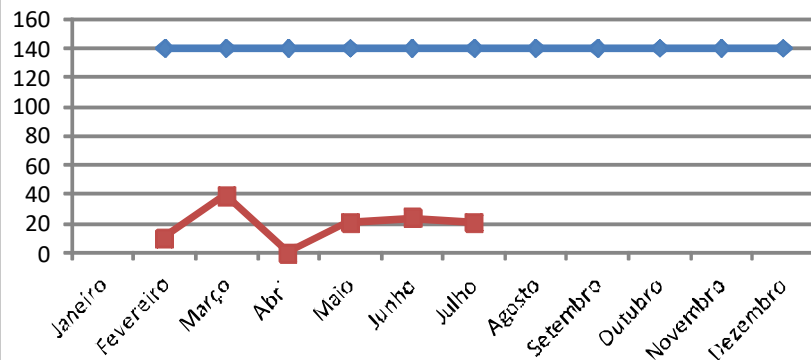
FÍSICO

	Janeiro	Fevereiro	Março	Abril	Maiο	Junho	Julho	Agosto	Setembro	Outubro	Novembro	Dezembro	Média	Total Ano
Conveniado		140	140	140	140	140	140	140	140	140	140	140	140	1.540
Executado		10	39	0	21	24	21						19	115
%		7%	28%	0%	15%	17%	15%	0%	0%	0%	0%	0%	13,69%	7,47%

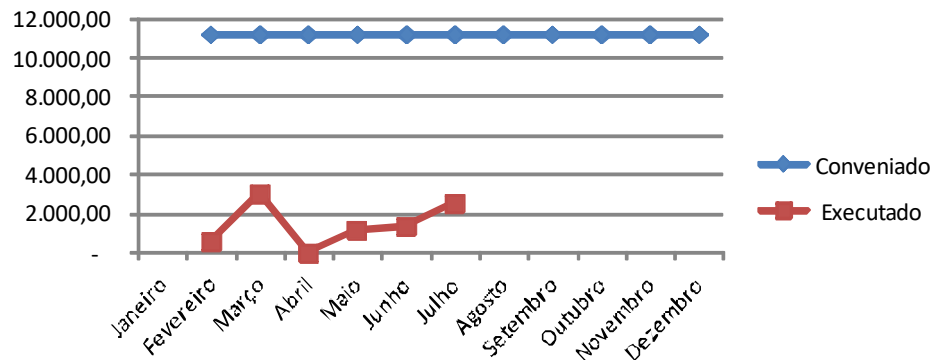
FINANCEIRO

	Janeiro	Fevereiro	Março	Abril	Maiο	Junho	Julho	Agosto	Setembro	Outubro	Novembro	Dezembro	Média	Total Ano
Conveniado		11.194,66	11.194,66	11.194,66	11.194,66	11.194,66	11.194,66	11.194,66	11.194,66	11.194,66	11.194,66	11.194,66	11.194,66	123.141,26
Executado		589,69	3.025,40	-	1.153,86	1.366,53	2.536,44						1.445,32	8.671,92
%		5%	27%	0%	10%	12%	23%	0%	0%	0%	0%	0%	12,91%	7,04%

Físico

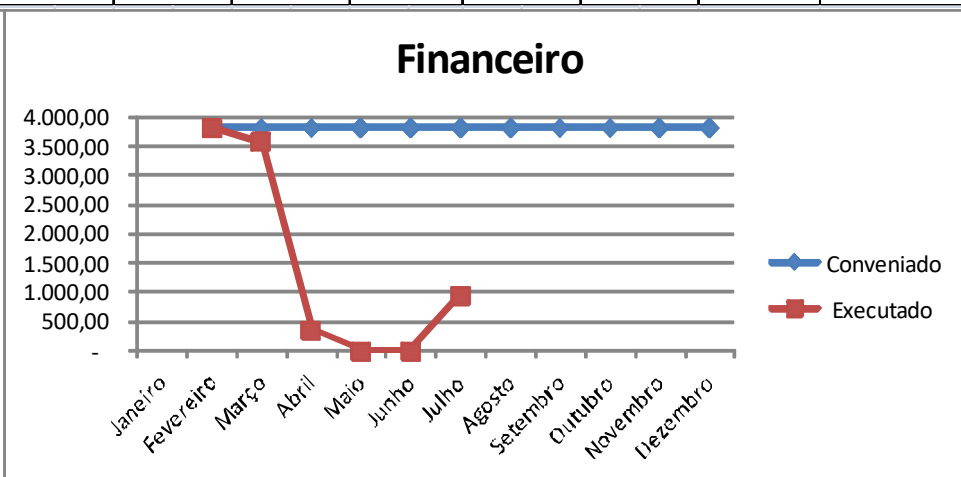
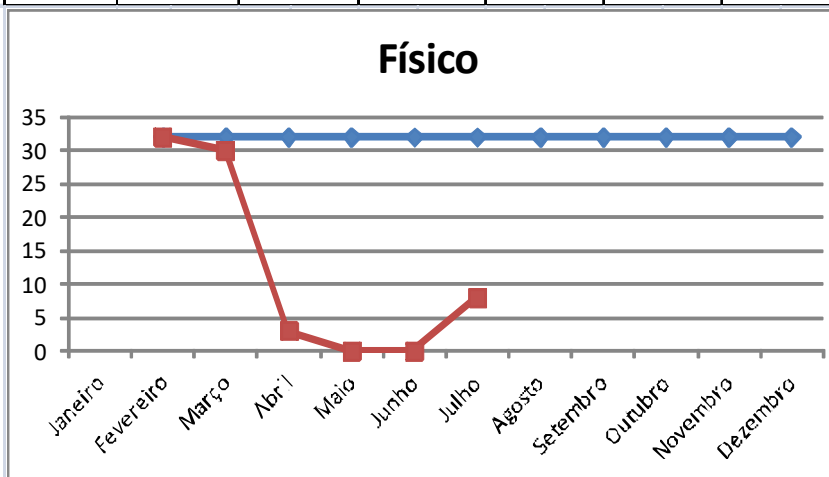


Financeiro



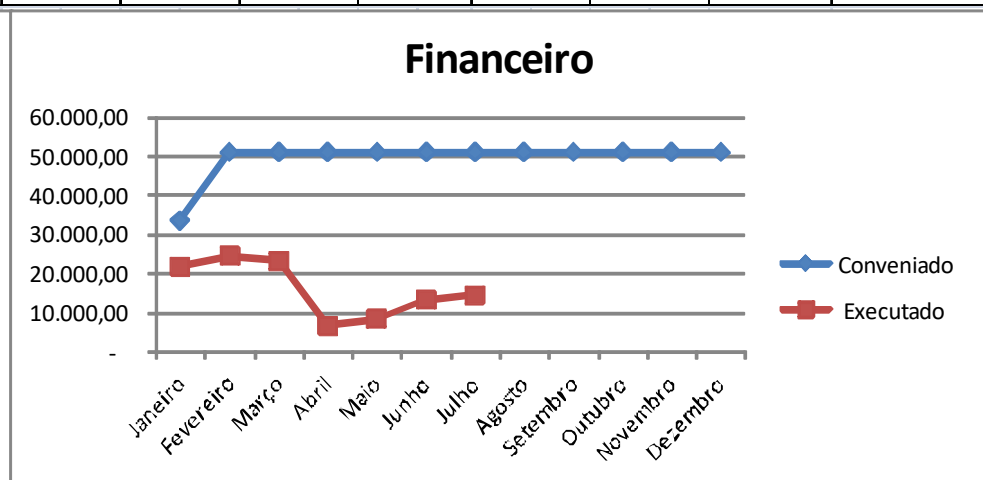
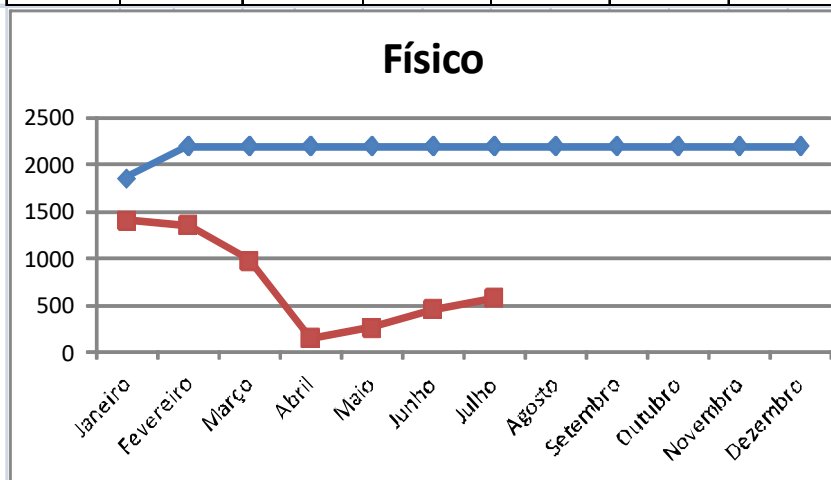
PREFEITURA MUNICIPAL DE CAMPINAS
SECRETARIA DE SAÚDE
DEPARTAMENTO DE GESTÃO E DESENVOLVIMENTO ORGANIZACIONAL

Histeroscopia Diagnóstica Ambulatorial														
FÍSICO														
	Janeiro	Fevereiro	Março	Abril	Maior	Junho	Julho	Agosto	Setembro	Outubro	Novembro	Dezembro	Média	Total Ano
Conveniado		32	32	32	32	32	32	32	32	32	32	32	32	352
Executado		32	30	3	0	0	8						12	73
%		100%	94%	9%	0%	0%	25%	0%	0%	0%	0%	0%	38,02%	20,74%
FINANCEIRO														
	Janeiro	Fevereiro	Março	Abril	Maior	Junho	Julho	Agosto	Setembro	Outubro	Novembro	Dezembro	Média	Total Ano
Conveniado		3.808,96	3.808,96	3.808,96	3.808,96	3.808,96	3.808,96	3.808,96	3.808,96	3.808,96	3.808,96	3.808,96	3.808,96	41.898,56
Executado		3.808,96	3.570,90	357,09	-	-	952,24						1.448,20	8.689,19
%		100%	94%	9%	0%	0%	25%	0%	0%	0%	0%	0%	38,02%	20,74%



PREFEITURA MUNICIPAL DE CAMPINAS
SECRETARIA DE SAÚDE
DEPARTAMENTO DE GESTÃO E DESENVOLVIMENTO ORGANIZACIONAL

Total Recurso Municipal														
FÍSICO														
	Janeiro	Fevereiro	Março	Abril	Maior	Junho	Julho	Agosto	Setembro	Outubro	Novembro	Dezembro	Média	Total Ano
Conveniado	1.852	2.195	2.195	2.195	2.195	2.195	2.195	2.195	2.195	2.195	2.195	2.195	2.166	25.997
Executado	1.411	1.353	974	151	262	453	583						741	5.187
%	76%	62%	44%	7%	12%	21%	27%						34,20%	19,95%
FINANCEIRO														
	Janeiro	Fevereiro	Março	Abril	Maior	Junho	Julho	Agosto	Setembro	Outubro	Novembro	Dezembro	Média	Total Ano
Conveniado	33.719,51	51.094,99	51.094,99	51.094,99	51.094,99	51.094,99	51.094,99	51.094,99	51.094,99	51.094,99	51.094,99	51.094,99	49.647,03	595.764,40
Executado	21.880,93	24.652,88	23.429,81	6.815,00	8.615,81	13.342,65	14.686,34						16.203,35	113.423,42
%	65%	48%	46%	13%	17%	26%	29%						32,64%	19,04%

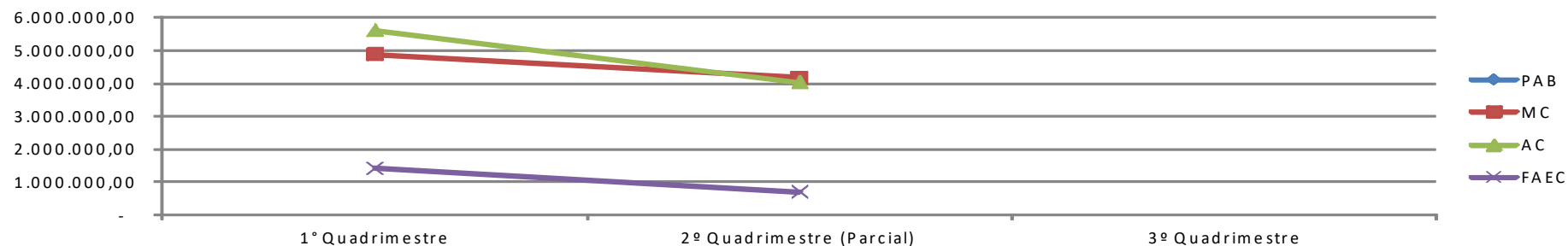


Obs.: Os procedimentos relativos a Pandemia de COVID 19 estão computados nos dados acima.

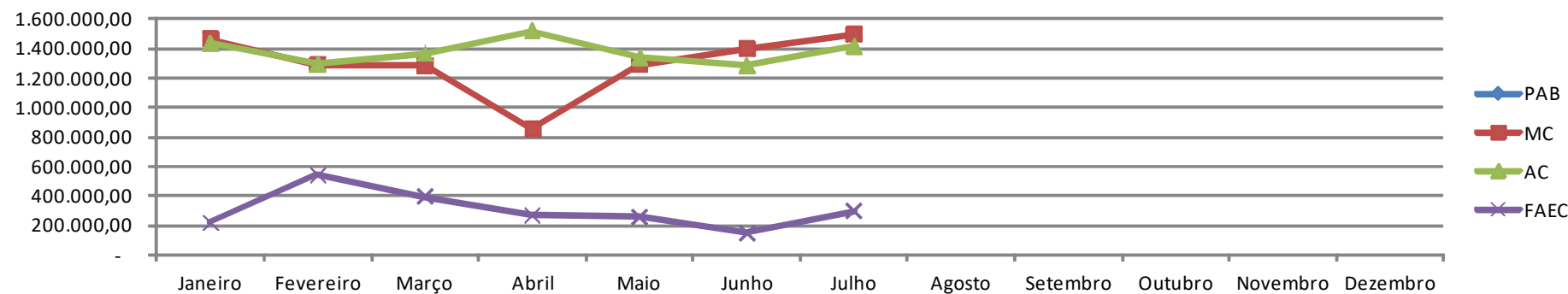
PREFEITURA MUNICIPAL DE CAMPINAS
SECRETARIA DE SAÚDE
DEPARTAMENTO DE GESTÃO E DESENVOLVIMENTO ORGANIZACIONAL

2082128 - SOCIEDADE CAMPINEIRA DE EDUCAÇÃO E INSTRUÇÃO - HM CP
RELATÓRIO QUADRIMESTRAL POR FINANCIAMENTO - ANO: 2020

SIH				
Financiamento	1º Quadrimestre	2º Quadrimestre (Parcial)	3º Quadrimestre	Total
PAB				-
MC	4.891.117,73	4.186.432,68		9.077.550,41
AC	5.619.090,90	4.041.981,89		9.661.072,79
FAEC	1.429.677,92	712.429,53		2.142.107,45

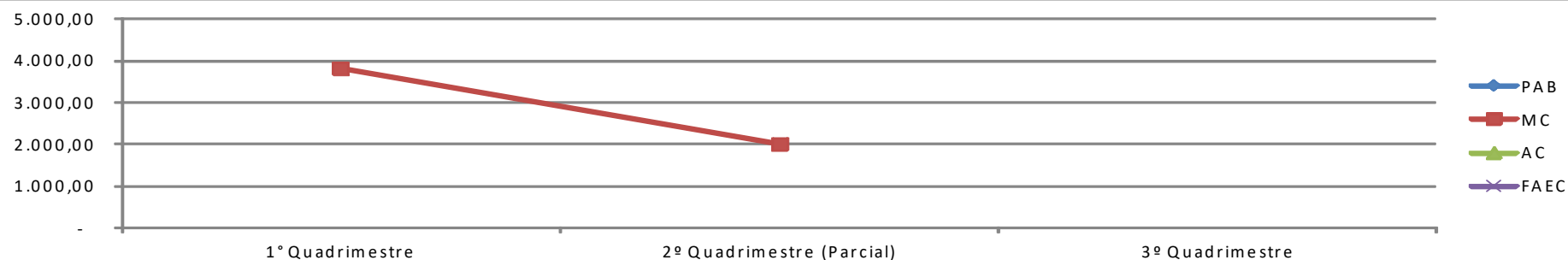


SIH												
Financiamento	Janeiro	Fevereiro	Março	Abril	Maior	Junho	Julho	Agosto	Setembro	Outubro	Novembro	Dezembro
PAB												
MC	1.464.028,21	1.288.619,93	1.283.327,13	855.142,46	1.289.386,12	1.401.444,85	1.495.601,71					
AC	1.437.775,04	1.296.020,27	1.365.167,25	1.520.128,34	1.342.206,77	1.282.492,91	1.417.282,21					
FAEC	219.698,31	543.709,04	397.271,96	268.998,61	260.217,42	151.488,97	300.723,14					

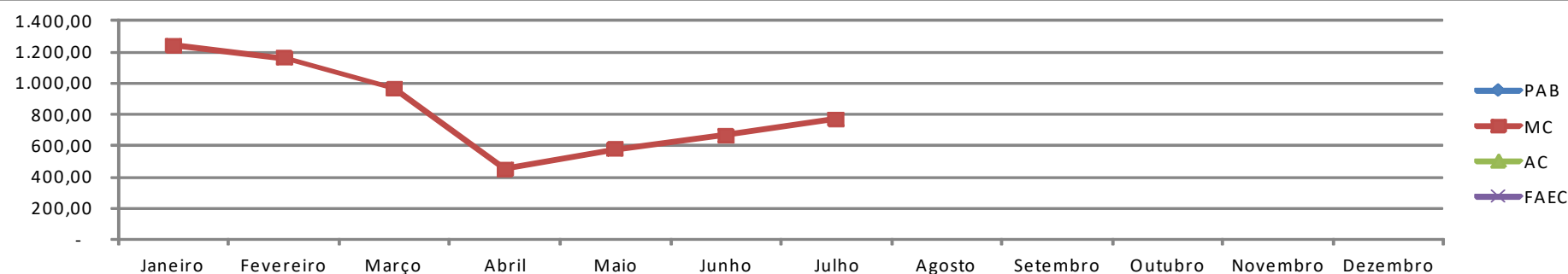


PREFEITURA MUNICIPAL DE CAMPINAS
SECRETARIA DE SAÚDE
DEPARTAMENTO DE GESTÃO E DESENVOLVIMENTO ORGANIZACIONAL

SIA				
Financiamento	1º Quadrimestre	2º Quadrimestre (Parcial)	3º Quadrimestre	Total
PAB				-
MC	3.815,18	2.012,67		5.827,85
AC				-
FAEC				-
BDP				-



SIA												
Financiamento	Janeiro	Fevereiro	Março	Abril	Maió	Junho	Julho	Agosto	Setembro	Outubro	Novembro	Dezembro
PAB												
MC	1.241,04	1.162,06	962,08	450,00	577,26	664,52	770,89					
AC												
FAEC												
BDP												



Fonte: Relatório Mensal de Produção CSAPTA

PREFEITURA MUNICIPAL DE CAMPINAS
SECRETARIA DE SAÚDE
DEPARTAMENTO DE GESTÃO E DESENVOLVIMENTO
ORGANIZACIONAL

CONSIDERAÇÕES:

Toda produção da instituição é auditada pela equipe da Controladoria Setorial de Avaliação e Produção Técnico-Assistencial (CSAPTA) do Município, onde é realizado o faturamento segundo as normas oficiais do Ministério da Saúde e posteriormente encaminhamento para análise e repasses financeiros conforme produção auditada. É facultativo à instituição em até três meses apresentação de seu faturamento, podendo assim ocorrer divergências de apontamentos realizados nos relatórios dos próximos relatórios quadrimestral.

Os totais financeiros apresentados nas tabelas acima representam os valores de Tabela SUS auditados pela CSAPTA.

Devemos destacar neste 2ª quadrimestre, seguindo as orientações da Secretaria de Saúde Municipal e Ministério da Saúde, a instituição tornou-se referência hospitalar municipal para atendimentos não COVID, e para tanto apresentou todo protocolo adotado as normativas epidemiológicas ao enfrentamento da epidemia com aprovação das autoridades sanitárias do município.

Em análise a produção executada durante o 2º quadrimestre, em relação a execução física da AC ambulatorial atingiu 76%, nas internações de AC 107%, na média complexidade 66% e 34% no recurso municipal.

Em relação a avaliação do alcance das metas Quali-Quantitativas descritas na Matriz de Indicadores Quali-quantitativos, conforme a **(Portaria SMS nº 06/2020 e Lei Federal 13.992/2020)**.

3 -) Repasses Realizados:

PREFEITURA MUNICIPAL DE CAMPINAS
SECRETARIA DE SAÚDE
DEPARTAMENTO DE GESTÃO E DESENVOLVIMENTO
ORGANIZACIONAL

Data Pagamento	Nº Empenho	Nº Liquidação	Nº Pagamento	Valor Pagamento	Vl. Estorno Total	Total Pago	Mês
09/01/2020	E00019/2020	000615/2020	005802/2020	R\$ 3.912.654,53	R\$ 0,00	R\$ 11.635.497,92	Janeiro
09/01/2020	E00020/2020	000618/2020	005450/2020	R\$ 7.611.843,39	R\$ 0,00		
09/01/2020	E00021/2020	000622/2020	005451/2020	R\$ 106.000,00	R\$ 0,00		
09/01/2020	E00022/2020	000625/2020	005452/2020	R\$ 5.000,00	R\$ 0,00		
Total pago janeiro				R\$ 11.635.497,92	R\$ 0,00		
12/02/2020	E02426/2020	002495/2020	012874/2020	R\$ 4.167.870,78	R\$ 0,00	R\$ 12.494.741,82	Fevereiro
12/02/2020	E02432/2020	002499/2020	015362/2020	R\$ 8.215.871,04	R\$ 0,00		
12/02/2020	E02433/2020	002503/2020	016280/2020	R\$ 106.000,00	R\$ 0,00		
12/02/2020	E02434/2020	002506/2020	016281/2020	R\$ 5.000,00	R\$ 0,00		
Total pago fevereiro				R\$ 12.494.741,82	R\$ 0,00		
11/03/2020	E02426/2020	005860/2020	021164/2020	R\$ 4.167.870,78	R\$ 0,00	R\$ 12.401.404,38	Março
11/03/2020	E02432/2020	005877/2020	021059/2020	R\$ 7.391.933,98	R\$ 0,00		
20/03/2020	E02432/2020	007004/2020	022027/2020	R\$ 730.599,62	R\$ 0,00		
11/03/2020	E02433/2020	005878/2020	021061/2020	R\$ 106.000,00	R\$ 0,00		
11/03/2020	E02434/2020	005879/2020	021063/2020	R\$ 5.000,00	R\$ 0,00		
Total pago março				R\$ 12.401.404,38	R\$ 0,00		
14/04/2020	E02432/2020	009232/2020	026891/2020	R\$ 8.215.871,04	R\$ 0,00	R\$ 12.494.741,82	Abril
14/04/2020	E02433/2020	009233/2020	026892/2020	R\$ 106.000,00	R\$ 0,00		
14/04/2020	E02434/2020	009234/2020	026893/2020	R\$ 5.000,00	R\$ 0,00		
14/04/2020	E02426/2020	009231/2020	026895/2020	R\$ 4.167.870,78	R\$ 0,00		
Total pago abril				R\$ 12.494.741,82	R\$ 0,00		
11/05/2020	E02426/2020	011564/2020	032669/2020	R\$ 4.167.870,78	R\$ 0,00	R\$ 12.494.741,82	Maio
11/05/2020	E02432/2020	011567/2020	032663/2020	R\$ 8.215.871,04	R\$ 0,00		
11/05/2020	E02433/2020	011568/2020	032664/2020	R\$ 106.000,00	R\$ 0,00		
11/05/2020	E02434/2020	011570/2020	032665/2020	R\$ 5.000,00	R\$ 0,00		
Total pago maio				R\$ 12.494.741,82	R\$ 0,00		
10/06/2020	E02432/2020	014347/2020	037644/2020	R\$ 8.215.871,04	R\$ 0,00	R\$ 12.494.741,82	Junho
10/06/2020	E02433/2020	014348/2020	037647/2020	R\$ 106.000,00	R\$ 0,00		
10/06/2020	E02434/2020	014350/2020	037648/2020	R\$ 5.000,00	R\$ 0,00		
10/06/2020	E02426/2020	014345/2020	041232/2020	R\$ 4.167.870,78	R\$ 0,00		
Total pago junho				R\$ 12.494.741,82	R\$ 0,00		
09/07/2020	E02426/2020	016840/2020	043349/2020	R\$ 4.167.870,78	R\$ 4.167.870,78	R\$ 12.494.741,82	Julho
09/07/2020	E02426/2020	016840/2020	048707/2020	R\$ 4.167.870,78	R\$ 0,00		
09/07/2020	E02432/2020	016855/2020	043351/2020	R\$ 8.215.871,04	R\$ 0,00		
09/07/2020	E02433/2020	016856/2020	043352/2020	R\$ 106.000,00	R\$ 0,00		
09/07/2020	E02434/2020	016857/2020	043353/2020	R\$ 5.000,00	R\$ 0,00		
Total pago julho				R\$ 16.662.612,60	R\$ 4.167.870,78		
11/08/2020	E02433/2020	019726/2020	053016/2020	R\$ 106.000,00	R\$ 0,00	R\$ 12.494.741,82	Agosto
11/08/2020	E02432/2020	019725/2020	053018/2020	R\$ 8.215.871,04	R\$ 0,00		
11/08/2020	E02426/2020	019718/2020	051917/2020	R\$ 4.167.870,78	R\$ 4.167.870,78		
11/08/2020	E02434/2020	019731/2020	053017/2020	R\$ 5.000,00	R\$ 0,00		
11/08/2020	E02426/2020	019718/2020	055137/2020	R\$ 4.167.870,78	R\$ 0,00		
Total pago agosto				R\$ 16.662.612,60	R\$ 4.167.870,78		
11/09/2020	E02426/2020	022468/2020	057189/2020	R\$ 4.167.870,78	R\$ 0,00	R\$ 12.494.741,82	Setembro
11/09/2020	E02432/2020	022469/2020	057180/2020	R\$ 8.215.871,04	R\$ 0,00		
11/09/2020	E02433/2020	022471/2020	057178/2020	R\$ 106.000,00	R\$ 0,00		
11/09/2020	E02434/2020	022472/2020	057179/2020	R\$ 5.000,00	R\$ 0,00		
Total pago setembro				R\$ 12.494.741,82	R\$ 0,00		
Total Pago Janeiro a Setembro				R\$ 111.500.095,04			

Obs.: Os valores liquidados correspondentes ao pagamento de Agosto 2020, o qual só entrará no SIM após o fechamento contábil (10º dia útil do mês).
 * Dados retirados do SIM - Sistema de Informações Municipais

Empenho	Recurso	Valor Empenho	Depositado	Liquidado	Saldo Empenho
E00019/2020	Municipal	R\$ 3.912.654,53	R\$ 3.912.654,53	R\$ -	R\$ -
E00020/2020	Federal	R\$ 7.626.345,47	R\$ 7.611.843,39	R\$ -	R\$ 14.502,08
E00021/2020	Federal	R\$ 106.000,00	R\$ 106.000,00	R\$ -	R\$ -
E00022/2020	Federal	R\$ 5.000,00	R\$ 5.000,00	R\$ -	R\$ -
E02426/2020	Municipal	R\$ 45.846.578,58	R\$ 33.342.966,24	R\$ -	R\$ 12.503.612,34
E02432/2020	Federal MAC	R\$ 90.374.581,44	R\$ 65.633.630,88	R\$ -	R\$ 24.740.950,56
E02433/2020	Federal AB	R\$ 1.166.000,00	R\$ 848.000,00	R\$ -	R\$ 318.000,00
E02434/2020	Federal VISA	R\$ 55.000,00	R\$ 40.000,00	R\$ -	R\$ 15.000,00

PREFEITURA MUNICIPAL DE CAMPINAS
SECRETARIA DE SAÚDE
DEPARTAMENTO DE GESTÃO E DESENVOLVIMENTO
ORGANIZACIONAL

Fonte:Coordenadoria de Pagamentos –DGDO/SMS

4 -) Comissão de Acompanhamento do Convênio:

As reuniões da Comissão de Acompanhamento do Convênio são realizadas pela Assessoria Técnica do Departamento de Gestão e Desenvolvimento Organizacional (DGDO/SMS), dos representantes do Conselho Municipal de Saúde (CMS), do Distrito de Saúde Noroeste (DSNO) e da Conveniada (HMCP).

As reuniões são pactuadas a serem realizadas as terceiras quinta-feira de todo mês, porém ocorre conflito de agendas eventualmente, com objetivo de avaliar todas as metas alcançadas pela Matriz de Indicadores. A metodologia realizada ocorre pela avaliação dos indicadores, assim como os avanços e ocorrências relevantes durante o mês da competência avaliado. A presença dos Conselheiros Municipais atende a composição do atual Conselho Municipal de Saúde, conforme diário oficial do município, não havendo mudança na formalização deste novo convênio.

Compõem esta comissão de avaliação e análise da Reunião de Acompanhamento: gestão do convênio SMS-DGDO, representação do Distrito Noroeste, representação do conselho municipal de saúde e gestão da instituição com a gestora do convênio e os seus representantes internos, abaixo destacados:

TITULARES:

Sra. Maria Izabel Pereira de Oliveira (CMS), Enf. Marisa V. Garcia De Araújo (DGDO/SMS), Dra. Helena Schargel Maia (DSNO), Dra. Rita A. Ignácio Ishida (HMCP), Enfa. Ana Claudia Canalli (HMCP);

SUPLENTES:

Sra. Neide Apda Faveri Alves(CMS), Dr. Ricardo Abud Gregório (DGDO/SMS), Sra. Lizandra Aparecida da Rocha (HMCP), Enfa. Aline Togni Braga(HMCP), Ana Claudia Canalli (HMCP).


Em virtude da pandemia foram suspensas as reuniões de acompanhamento, porém estamos nos organizando para realização por reuniões virtuais, e no aguardo da disponibilização dos dados pela Coordenadoria Setorial Regulação de Acesso.

PREFEITURA MUNICIPAL DE CAMPINAS
SECRETARIA DE SAÚDE
DEPARTAMENTO DE GESTÃO E DESENVOLVIMENTO
ORGANIZACIONAL

5- Dados do 2º RDQA do Convênio vigente em 2020:

Em análise ao relatório quadrimestral, apresentamos indicadores que devem ser compilados durante o ano, respectivamente:


5.1.Número de Partos 2º RDQA - 2020:



Considerações: Em análise, mantemos em média a maior prevalência de partos vaginais na instituição. A instituição respeita e executa a Lei nº 17137 de 23/08/2019, Resolução SS-84 de 06/09/2019 e Deliberação da CIB-75 de 12/11/2019 do Diário Oficial do Estado de São Paulo., que trata do direito da parturiente escolher a via de parto.

5.2. Atendimentos Serviço Atendimento Domiciliário-SAD:

**PREFEITURA MUNICIPAL DE CAMPINAS
SECRETARIA DE SAÚDE
DEPARTAMENTO DE GESTÃO E DESENVOLVIMENTO
ORGANIZACIONAL**




Fonte: Relatório Mensal do HMCP e Coordenadoria de Informação e Informática (CII) e HMCP.

Considerações: As metas foram dentro do conveniado atendida. Destacamos que a continua como maior incidência de atendimentos no SAD a doença AVC.



**PREFEITURA MUNICIPAL DE CAMPINAS
SECRETARIA DE SAÚDE
DEPARTAMENTO DE GESTÃO E DESENVOLVIMENTO
ORGANIZACIONAL**

6 - Número de Internações, Taxa de Ocupação e Produção Ambulatorial até o 2º Quadrimestre do Ano de 2020:


6.1. Internações Hospitalares e Taxa de Ocupação por Especialidades Médicas:



PREFEITURA MUNICIPAL DE CAMPINAS
SECRETARIA DE SAÚDE
DEPARTAMENTO DE GESTÃO E DESENVOLVIMENTO
ORGANIZACIONAL



PREFEITURA MUNICIPAL DE CAMPINAS
SECRETARIA DE SAÚDE
DEPARTAMENTO DE GESTÃO E DESENVOLVIMENTO
ORGANIZACIONAL



Fonte: Relatório Mensal da Coordenadoria Setorial de Regulação de Acesso- CSRA e Relatório Mensal de Produção/CSAPTA.

PREFEITURA MUNICIPAL DE CAMPINAS
SECRETARIA DE SAÚDE
DEPARTAMENTO DE GESTÃO E DESENVOLVIMENTO
ORGANIZACIONAL

CONSIDERAÇÕES:

Em análise ao período destacado, há falta dos dados da CSRA pela não entrega dos relatórios. Em relação aos dados apresentados, observamos que mesmo em pandemia, devido ser destinado a instituição pela SMC ao não atendimento de não COVID, restou os atendimentos emergenciais não contaminados previamente, justificando a produção apresentada.

7 – Contratos Assistencias na Pandemia:

A presente contratação encontra fundamento na situação de calamidade pública declarada para o enfrentamento da pandemia decorrente do Coronavírus (COVID-19), mediante o Decreto Municipal nº 20.782 de 21 de março de 2020 e posteriores alterações. A situação emergencial e calamitosa decretada no Município de Campinas está embasada, não apenas nas normativas Federais e do Estado de São Paulo, mas, ainda, na classificação realizada pela Organização Mundial de Saúde, no dia 11 de março de 2020, como pandemia do Novo Coronavírus (COVID-19), e, também, no estudo elaborado pelo **Imperial College London**, do Reino Unido, que utilizou de modelagens de dados prevendo diferentes cenários da pandemia causada pelo novo [coronavírus](#) (SARS-CoV-2).

Foram avaliados os impactos das intervenções adotadas de forma precoce ou tardia no quantitativo de mortes, necessidade de hospitalização e UTI, o quantitativo populacional ajustado pela DEVISA à realidade do município de Campinas.

O Hospital e Maternidade Celso Pierro apresentou interesse na oferta de leitos de UTI Adulto, que na oportunidade essa entidade manifestou interesse na oferta, o processo foi remetido a Coordenadoria de Vigilância Sanitária - DEVISA/SMS para avaliação, indicando por sua análise considerada satisfatória a proposta de oferta de leitos pela instituição em tela para a situação de Pandemia COVID-19.

Todo processo descreve-se no processo administrativo **SEI PMC.2020.000.17281-91**, em resumo:

7.1. - Termo de Contrato Nº: 061/2020

Modalidade: Contratação Direta nº 35/2020

PREFEITURA MUNICIPAL DE CAMPINAS
SECRETARIA DE SAÚDE
DEPARTAMENTO DE GESTÃO E DESENVOLVIMENTO
ORGANIZACIONAL

Vigência: 06 (seis) meses a contar da data de recebimento da "Ordem de Início dos Serviços", emitida pela Secretaria Municipal de Saúde, datada em 28/04/2020;

Nota de Empenho: E06276/2020

Data da Nota de Empenho: 28/04/2020

Fundamentação: Artigo 24, inciso IV da Lei Federal nº 8.666/1993

Objeto:

Contratação de empresa especializada na prestação de serviço de 12 leitos de Unidade de Terapia Intensiva Adulto para o enfrentamento da epidemia de infecção humana pelo novo coronavírus (COVID-19) no âmbito do Sistema Único de Saúde (SUS) de Campinas/SP, nos quantitativos estimados e condições estabelecidas no documento SEI 2388135 - Proposta e no documento SEI 2385871 - Projeto Básico, e em conformidade com os critérios previstos na Portaria GM/MS nº 414 de 18 de março de 2020; Portaria GM/MS nº 568 de 26 de março de 2020; na - RDC nº 07/2010 – ANVISA e demais disposições legais e regulamentares aplicáveis à espécie.

O valor total do contrato é de até R\$ 5.315.716,80 (cinco milhões, trezentos quinze mil, setecentos e dezesseis reais e oitenta centavos).

Quadro com os demonstrativos das diárias utilizadas até agosto.

LETOS DE UTI					
AVALIAÇÃO DE PRODUÇÃO	PERÍODO	QUANTITATIVO de DIÁRIAS/MÊS	VALOR DIÁRIA	TOTAL	TOTAL PAGO
Diárias efetivamente ocupadas	Abril e Maio	332	R\$ 2.460,98	R\$ 817.045,36	R\$ 906.624,72
Diárias disponibilizadas e não efetivamente ocupadas		52	R\$ 1.722,68	R\$ 89.579,36	
Diárias efetivamente ocupadas	Junho	344	R\$ 2.460,98	R\$ 846.577,12	R\$ 874.140,00
Diárias disponibilizadas e não efetivamente ocupadas		16	R\$ 1.722,68	R\$ 27.562,88	
Diárias efetivamente ocupadas	Julho	325	R\$ 2.460,98	R\$ 799.818,50	R\$ 880.784,46
Diárias disponibilizadas e não efetivamente ocupadas		47	R\$ 1.722,68	R\$ 80.965,96	
Diárias efetivamente ocupadas	Agosto	311	R\$ 2.460,98	R\$ 765.364,78	R\$ 870.448,26
Diárias disponibilizadas e não efetivamente ocupadas		61	R\$ 1.722,68	R\$ 105.083,48	

Assim como, um novo contrato à instituição, seguindo os mesmos regramentos já mencionados, descreve-se através do Processo Administrativo SEI **PMC nº 2020.00018107-93**.

7.2. - Termo de Contrato Nº: 084/2020

Modalidade: Contratação Direta nº 59/2020

PREFEITURA MUNICIPAL DE CAMPINAS
SECRETARIA DE SAÚDE
DEPARTAMENTO DE GESTÃO E DESENVOLVIMENTO
ORGANIZACIONAL

Vigência: 06 (seis) meses a contar da data de recebimento da "Ordem de Início dos Serviços", emitida pela Secretaria Municipal de Saúde datada em 11/06/2020

Nota de Empenho: E07407/2020

Objeto:

Contratação de empresa especializada na prestação de serviço de 04 leitos de enfermaria clínica de retaguarda, para o enfrentamento da epidemia de infecção humana pelo novo coronavírus (COVID-19) no âmbito do Sistema Único de Saúde (SUS) de Campinas/SP, nos quantitativos estimados e condições estabelecidas no documento SEI 2545476 - Proposta e no documento SEI 2433787 - Projeto Básico e em conformidade com os critérios previstos na Portaria MS/SAES nº 245, de 24 de março de 2020; RDC nº 50/2002 – ANVISA; na Nota Técnica ANVISA - Orientações para Serviços de Saúde: medidas de prevenção e controle que devem ser adotadas durante a assistência aos casos suspeitos ou confirmados de infecção pelo SARS-CoV-2, atualizada em 01/04/2020; e demais disposições legais e regulamentares aplicáveis à espécie.

O valor total do contrato de até R\$ 718.560,00 (setecentos e dezoito mil quinhentos e sessenta reais).

Quadro com os demonstrativos das diárias utilizadas até agosto.

LEITOS DE ENFERMARIA CLÍNICA DE RETAGUARDA					
AVLIAÇÃO DE PRODUÇÃO	PERÍODO	QUANTITATIVO de DIÁRIAS MÊS	VALOR DA DIÁRIA	TOTAL	TOTAL PAGO
Diárias efetivamente ocupadas	11/06 A 30/06/2020	76	R\$ 998,00	R\$ 75.848,00	R\$ 78.642,40
Diárias disponibilizadas e não efetivamente ocupada		4	R\$ 698,60	R\$ 2.794,40	
Diárias efetivamente ocupadas	Julho	89	R\$ 998,00	R\$ 88.822,00	R\$ 113.273,00
Diárias disponibilizadas e não efetivamente ocupada		35	R\$ 698,60	R\$ 24.451,00	
Diárias efetivamente ocupadas	Agosto	61	R\$ 998,00	R\$ 60.878,00	R\$ 104.889,60
Diárias disponibilizadas e não efetivamente ocupada		63	R\$ 698,60	R\$ 44.011,80	

PREFEITURA MUNICIPAL DE CAMPINAS
SECRETARIA DE SAÚDE
DEPARTAMENTO DE GESTÃO E DESENVOLVIMENTO
ORGANIZACIONAL

8 - Convênio Novo para Incrementos Governamentais:

O Ministério da Saúde editou a **Portaria MS/GM nº 3339 de 17 de dezembro de 2019** que estabelece recurso do Bloco de Custeio das Ações e Serviços Públicos de Saúde - Grupo de Atenção de Média e Alta Complexidade Ambulatorial e Hospitalar (MAC) a ser disponibilizado aos Estados, ao Distrito Federal e aos Municípios. As entidades filantrópicas listadas na Portaria Ministerial como beneficiárias dos recursos financeiros ali também indicados, tratam-se de entidades conveniadas ao Município de Campinas, por intermédio da Secretaria Municipal de Saúde.

O presente convênio firmado encontra fundamento na situação de calamidade pública declarada para o enfrentamento da pandemia decorrente do Coronavírus (COVID-19), mediante o Decreto Municipal nº 20.782 de 21 de março de 2020 e posteriores alterações, assim como a situação calamitosa instalada que exigiu adoção de medidas hábeis no combate/prevenção da enfermidade viral, ressaltando existir interesse público na composição pretendida, mediante união de esforços com as instituições indicadas.

A Secretaria Municipal de Saúde optou por firmar novo convênio com a instituição, justamente porque existe cronograma específico das ações a serem executadas; o ajuste terá prazo certo e determinado, seja para perdurar enquanto permanecer o estado de pandemia, seja vigendo por seis meses, prorrogáveis nos limites legais até o efetivo encerramento da pandemia; não confundir as verbas a serem aqui repassadas com as já eventualmente passadas para execução de outros ajustes, cujos planos de trabalho são específicos e conta bancária individualizada; houve detalhamento, tanto na Portaria MS 1393/20, quanto nas diretrizes técnicas preconizadas pela SMS de que a verba convencial aqui prevista possui vinculação específica para custeio de medidas de saúde pública voltadas para o combate ao vírus mencionado Plano de Trabalho atendendo os requisitos exigidos pelo art. 116 da Lei Federal n.º 8.666/93, descrito e aprovado através da termo de convênio.

8.1.- Termo de Convênio - nº 009/2020

Processo Administrativo: PMC.2020.00015995-29

Objeto: O presente convênio tem por objeto manter, em regime de cooperação mútua entre os convenientes, o desenvolvimento de ações assistenciais de saúde, no âmbito da média complexidade ambulatorial e/ou hospitalar, vinculadas ao incremento temporário do Teto MAC para o enfrentamento da epidemia de infecção humana pelo novo coronavírus (COVID-19).

O valor total do Convênio, com o período de vigência de 6 meses, é de R\$ 707.348,00 (setecentos e sete mil, trezentos e quarenta e oito reais).

PREFEITURA MUNICIPAL DE CAMPINAS
SECRETARIA DE SAÚDE
DEPARTAMENTO DE GESTÃO E DESENVOLVIMENTO
ORGANIZACIONAL

RECURSO FINANCEIRO	FONTE	TOTAL
Portaria MS/GM nº 3339 do dia 17/12/2019	FEDERAL	R\$ 707.348,00

8.2. - Formalização de Termo Aditivo ao Convênio 009/2020

Processo Administrativo: PMC.2020.00015995-29

Incremento Temporário Teto MAC - Hospital e Maternidade Celso Pierro

Ainda no decorrer dos trâmites para a formalização do Termo de Convênio nº 009/2020, surgiu a **Lei Federal 13.995 de 05 de maio de 2020 (2726125)** que Dispõe sobre a prestação de auxílio financeiro pela União às santas casas e hospitais filantrópicos, sem fins lucrativos, que participam de forma complementar do Sistema Único de Saúde (SUS), no exercício de 2020, com o objetivo de permitir-lhes atuar de forma coordenada no combate à pandemia da Covid-19.

Regulamentada por atos do Ministério da Saúde, surgiu o repasse de auxílio financeiro à instituição que restou determinado em duas parcelas.

A Portaria MS/GM nº 1.393, de 21 de maio de 2020, dispõe sobre o auxílio financeiro emergencial às santas casas e aos hospitais filantrópicos sem fins lucrativos, que participam de forma complementar do Sistema Único de Saúde (SUS), no exercício de 2020, com o objetivo de permitir-lhes atuar de forma coordenada no controle do avanço da pandemia da Covid-19.

Essa portaria, estabelece recursos de auxílio financeiro emergencial para o controle da Pandemia da COVID-19, no montante de até R\$ 2.000.000.000,00 (dois bilhões de reais), a serem disponibilizados aos Estados, Distrito Federal e Municípios, em 2 (duas) parcelas, sendo certo que, consoante fixado pelo artigo 2º, a 1ª parcela a ser transferida seria no montante de R\$ 340.000.000.000,00 (trezentos e quarenta milhões de reais) e deveria ser destinada às santas casas e aos hospitais filantrópicos sem fins lucrativos constantes nos Planos de Contingências dos Estados e Distrito Federal na data de 12/05/2020.

A Portaria MS/GM nº 1.448, de 29 de maio de 2020, dispôs em seu artigo 1º sobre a transferência da segunda parcela do auxílio financeiro regulamentado pela Portaria MS/GM nº 1.393/20, esta parcela, no valor de R\$ 1.660.000.000,00 (um bilhão, seiscentos e sessenta milhões de reais), que seria disponibilizada aos Estados, Distrito Federal e Municípios e destinada às

PREFEITURA MUNICIPAL DE CAMPINAS
SECRETARIA DE SAÚDE
DEPARTAMENTO DE GESTÃO E DESENVOLVIMENTO
ORGANIZACIONAL

santas casas e aos hospitais filantrópicos sem fins lucrativos que participam de forma complementar do Sistema Único de Saúde - SUS.

Como se constata restou destinado à instituição SCEI-HMCP, na transferência da primeira parcela, o montante de R\$ 1.097.896,55 e, na transferência da segunda parcela, o montante de R\$ 1.928.662,93, assim, totalizando o valor de R\$ 3.026.559,48 (três milhões vinte e seis mil, quinhentos e cinqüenta e nove reais e quarenta e oito centavos).

O valor total do Convênio, com o período de vigência de 6 meses, é de R\$ 3.026.559,48 (três milhões vinte e seis mil, quinhentos e cinqüenta e nove reais e quarenta e oito centavos).

RECURSO FINANCEIRO	FONTES	TOTAL
Portaria MS/GM nº 1.393 do dia 21/05/2020	FEDERAL	R\$ 1.097.896,55
Portaria NS/GM nº 1.448 do dia 29/05/2020	FEDERAL	R\$ 1.928.662,93
TOTAL		R\$ 3.026.559,48

O recurso é 100% utilizado para desenvolver ações assistenciais de saúde, no âmbito da ambulatorial e/ou hospitalar, para o enfrentamento da epidemia de infecção humana pelo novo Coronavírus (COVID-19) como:

- Promover adequações no processo de trabalho de forma a proporcionar Segurança do Profissional (assistência e apoio), do Paciente e do Acompanhante
- Desenvolver ações que assegurem o manejo adequado ao acolhimento, diagnóstico e tratamento aos usuários, inclusive relacionado ao manejo dos corpos.
- Fortalecer as ações desempenhadas pela Comissão de Controle de Infecção Hospitalar
- Assegurar a notificação dos casos e de contaminação cruzada em tempo oportuno
- Desenvolver ações de educação permanente de forma sistemática e regular.

Conforme as prerrogativas descritas no Plano de Trabalho, a instituição vem comparecendo com todos os descritivos das ações mensais realizados por relatórios mensais à gestão do controle do convênio, não houve paralisação do serviço, nenhum tipo de inexecução, sem aplicação de sanção até este mês.

PREFEITURA MUNICIPAL DE CAMPINAS
SECRETARIA DE SAÚDE
DEPARTAMENTO DE GESTÃO E DESENVOLVIMENTO
ORGANIZACIONAL

9- INDICADORES BÁSICOS DE SAÚDE :

Indicador 1.i.7: Proporção de internações por condições sensíveis à Atenção Básica – ICSAB

Relevância do Indicador: Desenvolver capacidade de resolução da Atenção Primária ao identificar áreas claramente passíveis de melhorias enfatizando problemas de saúde que necessitam de melhor prosseguimento e de melhor organização entre os níveis assistenciais.

Ou seja: serve para avaliar a efetividade da Atenção primária, mas também pode ser utilizado para avaliação da atenção especializada ambulatorial, da regulação das internações e da gestão hospitalar. Por isso além do cálculo do indicador 1.i.7 por residentes em Campinas desagregamos as informações por ocorrência e prestador (indicador 1.i.7') o que facilita monitoramento e intervenção por prestador. Acrescentamos ainda a informação de que a ausência de relatório do Serviço de Saúde Cândido Ferreira deve-se ao fato que não teve internações selecionadas para o cálculo desse indicador, conforme o Caderno de Diretrizes, seja para o numerador ou denominador.

INDICADOR 1i7 - INTERNAÇÕES POR CONDIÇÕES SENSÍVEIS À ATENÇÃO PRIMÁRIA DE RESIDENTES DO MUNICÍPIO DE CAMPINAS						
ICSAP	Dados 2018	Dados 2019	1º Quad 2020	2º Quad 2020	3º Quad 2020	Tendência
1 D evit p imun	134	157	41	30	0	
2 GEI e complic	127	121	46	12	0	
3 Anemia	15	15	6	3	0	
4 Def nutric	36	41	8	3	0	
5 Infec O N G	49	65	27	17	0	
6 Pneumonias bac	399	440	125	72	0	
7 Asma	434	372	102	63	0	
8 Bronquites	474	565	136	40	0	
9 Hipertensão	124	83	34	15	0	
10 Angina	282	285	89	45	0	
11 ICC	714	715	233	177	0	
12 Diabetes	264	306	94	64	0	
13 Epilepsias	182	185	57	42	0	
14 ITU	768	791	253	126	0	
15 Infec pele e TSC	395	489	192	70	0	
16 D infl pelv F	47	47	11	9	0	
17 SRubéola cong	2	1	0	0	0	
Total ICSAP	4.446	4.678	1.454	788	0	
Total Geral	20.163	22.115	6.978	4.840	0	

ICSAP	Dados 2018	Dados 2019	1º Quad 2020	2º Quad 2020	3º Quad 2020
1 D evit p imun	0,66%	0,71%	0,59%	0,62%	
2 GEI e complic	0,63%	0,55%	0,66%	0,25%	
3 Anemia	0,07%	0,07%	0,09%	0,06%	
4 Def nutric	0,18%	0,19%	0,11%	0,06%	
5 Infec O N G	0,24%	0,29%	0,39%	0,35%	
6 Pneumonias bac	1,98%	1,99%	1,79%	1,49%	
7 Asma	2,15%	1,68%	1,46%	1,30%	
8 Bronquites	2,35%	2,55%	1,95%	0,83%	

PREFEITURA MUNICIPAL DE CAMPINAS
SECRETARIA DE SAÚDE
DEPARTAMENTO DE GESTÃO E DESENVOLVIMENTO
ORGANIZACIONAL

9 Hipertensão	0,61%	0,38%	0,49%	0,31%
10 Angina	1,40%	1,29%	1,28%	0,93%
11 ICC	3,54%	3,23%	3,34%	3,66%
12 Diabetes	1,31%	1,38%	1,35%	1,32%
13 Epilepsias	0,90%	0,84%	0,82%	0,87%
14 ITU	3,81%	3,58%	3,63%	2,60%
15 Infec pele e TSC	1,96%	2,21%	2,75%	1,45%
16 D infl pelv F	0,23%	0,21%	0,16%	0,19%
17 SRubéola cong	0,01%	0,00%	0,00%	0,00%
INDICADOR ICSAP	22,05%	21,15%	20,84%	16,28%
Meta PMS	21,07%	20,85%	20,64%	

DADOS DO HOSPITAL E MATERNIDADE CELSO PIERRO

PREFEITURA MUNICIPAL DE CAMPINAS
SECRETARIA DE SAÚDE
DEPARTAMENTO DE GESTÃO E DESENVOLVIMENTO
ORGANIZACIONAL

INDICADOR 1i7' - INTERNAÇÕES POR CONDIÇÕES SENSÍVEIS À ATENÇÃO PRIMÁRIA POR PRESTADOR DO MUNICÍPIO DE CAMPINAS						
2082128 HOSPITAL E MATERNIDADE CELSO PIERRO						
ICSAP	Dados 2018	Dados 2019	1º Quad 2020	2º Quad 2020	3º Quad 2020	Tendência
1 D evit p imun	23	43	6	5	0	
2 GEI e complic	14	20	18	6	0	
3 Anemia	2	5	1	0	0	
4 Def nutric	12	16	5	2	0	
5 Infec O N G	8	8	4	1	0	
6 Pneumonias bac	40	48	13	6	0	
7 Asma	56	48	17	2	0	
8 Bronquites	19	3	2	0	0	
9 Hipertensão	10	12	5	1	0	
10 Angina	94	108	26	20	0	
11 ICC	221	215	71	49	0	
12 Diabetes	64	102	23	12	0	
13 Epilepsias	50	47	15	12	0	
14 ITU	129	144	26	13	0	
15 Infec pele e TSC	69	74	10	10	0	
16 D infl pelv F	14	15	3	0	0	
17 SRubéola cong	0	1	0	0	0	
Total ICSAP	825	909	245	139	0	
Total geral	3.633	3.968	1.220	775	0	

ICSAP	Dados 2018	Dados 2019	1º Quad 2020	2º Quad 2020	3º Quad 2020
1 D evit p imun	0,63%	1,08%	0,49%	0,65%	
2 GEI e complic	0,39%	0,50%	1,48%	0,77%	
3 Anemia	0,06%	0,13%	0,08%	0,00%	
4 Def nutric	0,33%	0,40%	0,41%	0,26%	
5 Infec O N G	0,22%	0,20%	0,33%	0,13%	
6 Pneumonias bac	1,10%	1,21%	1,07%	0,77%	
7 Asma	1,54%	1,21%	1,39%	0,26%	
8 Bronquites	0,52%	0,08%	0,16%	0,00%	
9 Hipertensão	0,28%	0,30%	0,41%	0,13%	
10 Angina	2,59%	2,72%	2,13%	2,58%	
11 ICC	6,08%	5,42%	5,82%	6,32%	
12 Diabetes	1,76%	2,57%	1,89%	1,55%	
13 Epilepsias	1,38%	1,18%	1,23%	1,55%	
14 ITU	3,55%	3,63%	2,13%	1,68%	
15 Infec pele e TSC	1,90%	1,86%	0,82%	1,29%	
16 D infl pelv F	0,39%	0,38%	0,25%	0,00%	
17 SRubéola cong	0,00%	0,03%	0,00%	0,00%	
Indicador ICSAP	22,71%	22,91%	20,08%	17,94%	

A Instituição apresentou em suas três primeiras causas de internações no ano de 2020 por condições sensíveis a atenção básica - ICSAP apresentou: 1º Internação ICC, 2º Angina e 3º ITU a terceira causa, semelhante as principais internações do município.

PREFEITURA MUNICIPAL DE CAMPINAS
SECRETARIA DE SAÚDE
DEPARTAMENTO DE GESTÃO E DESENVOLVIMENTO
ORGANIZACIONAL

Indicador 1.ii.4: Razão entre procedimentos ambulatoriais selecionados de média complexidade para residentes e população de mesma residência

Relevância do Indicador: Analisa as variações geográficas e temporais da produção de procedimentos ambulatoriais selecionados de média complexidade, identificando situações de desigualdade e tendências que demandem ações e estudos específicos. Contribui na avaliação da adequação do acesso à atenção de média complexidade, segundo as necessidades da população atendida. Subsidiaria processos de planejamento, gestão e avaliação de políticas públicas voltadas para a assistência ambulatorial de média complexidade de responsabilidade do SUS.

Apresentamos o indicador 1ii4 pela população do Município e 1ii4' número absoluto por prestador, por ocorrência no Município, englobando a produção para residentes de outros municípios, porém facilitando a análise e intervenção por prestador.

Razão de procedimentos ambulatoriais de média complexidade e população residente: físico produzido por Forma de Organização						
Forma de Organização	Dados 2018	Dados 2019	1º Quad 2020	2º Quad 2020	3º Quad 2020	Tendência
020101 Coleta de material por meio de punção/biópsia	387	387	123	25	0	
020203 Exames sorológicos e imunológicos	4.847	5.354	1.454	684	0	
020301 Exames citopatológicos	102	40	24	8	0	
020302 Exames anatomopatológicos	388	173	47	24	0	
020501 Ultra-sonografias do sistema circulatório (qualquer região ana	7.457	9.515	2.198	724	0	
040503 Corpo vítreo, retina, coróide e esclera	1.154	1.286	237	160	0	
040505 Conjuntiva, córnea, câmara anterior, íris, corpo ciliar e cristali	1.734	3.639	1.093	167	0	
040904 Bolsa escrotal, testículos e cordão espermático	594	764	217	2	0	
040905 Pênis	304	274	66	1	0	
050601 Acompanhamento de paciente no pré e pós-transplante	2.920	4.834	1.328	719	0	
Total	19.887	26.266	6.787	2.514	0	
Indicador 1ii4: Razão de procedimentos ambulatoriais de média complexidade e população residente: Procedimentos por 100 habitantes						
Forma de Organização	Dados 2018	Dados 2019	1º Quad 2020	2º Quad 2020	3º Quad 2020	
020101 Coleta de material por meio de punção/biópsia	0,033	0,033	0,010	0,002	0,000	
020203 Exames sorológicos e imunológicos	0,418	0,459	0,124	0,058	0,000	
020301 Exames citopatológicos	0,009	0,003	0,002	0,001	0,000	
020302 Exames anatomopatológicos	0,033	0,015	0,004	0,002	0,000	
020501 Ultra-sonografias do sistema circulatório (qualquer região ana	0,643	0,815	0,187	0,062	0,000	
040503 Corpo vítreo, retina, coróide e esclera	0,100	0,110	0,020	0,014	0,000	
040505 Conjuntiva, córnea, câmara anterior, íris, corpo ciliar e cristali	0,150	0,312	0,093	0,014	0,000	
040904 Bolsa escrotal, testículos e cordão espermático	0,051	0,065	0,018	0,000	0,000	
040905 Pênis	0,026	0,023	0,006	0,000	0,000	
050601 Acompanhamento de paciente no pré e pós-transplante	0,252	0,414	0,113	0,061	0,000	
Indicador 1ii4	1,716	2,266	0,577	0,214	0,000	
Meta PMS	2,42	2,51	2,60			
População residente estimativa 2018 a 2021 - Plano Municipal de Saúde	1.158.944	1.167.192	1.175.501			
Indicador 1ii4': Produção de procedimentos ambulatoriais selecionados de média complexidade de residentes em Campinas por prestadores						
SOMA SIA + SIH	Dados 2018	Dados 2019	1º Quad 2020	2º Quad 2020	3º Quad 2020	Tendência
Total	19.887	26.266	6.787	2.514	0	
2079798 HOSPITAL DAS CLINICAS DA UNICAMP DE CAMPINAS	9.108	12.011	2.875	1.215	0	
2082128 HOSPITAL E MATERNIDADE CELSO PIERRO	3.489	3.367	897	425	0	
2022893 POLICLINICA III	1.495	668	20	0	0	
3254631 FUNDACAO PENIDO BURNIER CAMPINAS	1.203	1.579	397	261	0	
3527980 MEDICAL CENTER DIAGNOSE LTDA	839	1.502	80	209	0	
6053858 COMPLEXO HOSPITALAR PREFEITO EDIVALDO ORSI	377	4.108	1.586	38	0	

PREFEITURA MUNICIPAL DE CAMPINAS
SECRETARIA DE SAÚDE
DEPARTAMENTO DE GESTÃO E DESENVOLVIMENTO
ORGANIZACIONAL

2081490 HOSPITAL MUNICIPAL DR MARIO GATTI CAMPINAS	1.471	1.239	336	17	0	
2089785 HOSPITAL DO RIM E HIPERTENSAO	729	773	258	195	0	
2081482 BOLDRINI CAMPINAS	235	203	80	53	0	
2083981 HOSPITAL ESTADUAL SUMARE	27	25	9	2	0	
Outros	914	791	249	99	0	

A produção de procedimentos ambulatoriais de média complexidade pela instituição é o primeiro em análise aos prestadores SUS Campinas.

Indicador 1.ii.5: Razão entre procedimentos ambulatoriais selecionados de alta complexidade para residentes e população de mesma residência

Relevância do Indicador

Analisa as variações geográficas e temporais da produção de procedimentos ambulatoriais selecionados de alta complexidade, identificando situações de desigualdade e tendências que demandem ações e estudos específicos. Contribui na avaliação da adequação do acesso à atenção de alta complexidade, segundo as necessidades da população atendida. Subsidia processos de planejamento, gestão e avaliação de políticas públicas voltadas para a assistência ambulatorial de alta complexidade de responsabilidade do SUS.

Apresentamos o indicador 1ii5 pela população do Município e 1ii5' número absoluto por prestador, por ocorrência no Município, englobando a produção para residentes de outros municípios, porém facilitando a análise e intervenção por prestador.

Indicador 1ii5: Produção de procedimentos ambulatoriais de alta complexidade para população residente						
Forma Organ.[2008+	Dados 2018	Dados 2019	1º Quad 2020	2º Quad 2020	3º Quad 2020	Tendência
020101 Coleta de material por meio de punção/bi	1.221	1.479	432	135	0	
020203 Exames sorológicos e imunológicos	11.772	13.386	3.420	1.120	0	
020207 Exames toxicológicos ou de monitorização	131	311	101	64	0	
020406 Exames radiológicos da cintura pélvica e d	3.887	4.196	1.580	837	0	
020501 Ultra-sonografias do sistema circulatório (204	272	55	30	0	
020601 Tomografia da cabeça, pescoço e coluna v	12.362	13.447	4.596	2.553	0	
020602 Tomografia do torax e membros superiore	5.302	6.508	2.251	1.995	0	
020603 Tomografia do abdomen, pelve e membro	11.835	14.878	5.455	3.039	0	
020701 RM da cabeça, pescoço e coluna vertebral	3.317	6.044	2.337	747	0	
020702 RM do torax e membros superiores	488	891	360	118	0	
020703 RM do abdomen, pelve e membros inferio	1.852	3.124	1.194	511	0	
020801 Aparelho cardiovascular	2.733	2.871	1.045	1.059	0	
020802 Aparelho digestivo	61	54	15	6	0	
020803 Aparelho endócrino	208	250	86	33	0	
020804 Aparelho geniturinário	499	571	172	111	0	
020805 Aparelho esquelético	1.167	1.354	386	382	0	
020806 Aparelho nervoso	34	38	10	4	0	
020807 Aparelho respiratório	91	72	10	4	0	
020808 Aparelho hematológico	45	23	4	5	0	
020809 Outros métodos de diagnóstico em medic	23	28	3	3	0	
021001 Exames radiológicos de vasos sanguíneos	207	249	63	34	0	
021002 Vias biliares	6	2	0	0	0	
021102 Diagnóstico em cardiologia	883	899	236	139	0	
021105 Diagnóstico em neurologia	1	0	0	0	0	
021107 Diagnóstico em otorrinolaringologia/fono	239	390	112	7	0	
030312 Tratamentos por medicina nuclear in vivo	40	42	9	7	0	
030401 Radioterapia	1.072	937	343	258	0	
030402 Quimioterapia paliativa - adulto	7.439	7.797	2.661	2.004	0	
030403 Quimioterapia para controle temporário d	1.995	2.158	677	518	0	
030404 Quimioterapia prévia (neoadjuvante/citor	1.582	1.822	624	508	0	
030405 Quimioterapia adjuvante (profilática) - ad	8.651	9.401	3.543	2.860	0	

PREFEITURA MUNICIPAL DE CAMPINAS
SECRETARIA DE SAÚDE
DEPARTAMENTO DE GESTÃO E DESENVOLVIMENTO
ORGANIZACIONAL

030406 Quimioterapia curativa - adulto	391	464	150	113	0	
030407 Quimioterapia de tumores de criança e ad	271	378	146	119	0	
030602 Medicina transfusional	2.082	1.439	544	250	0	
030903 Terapias do aparelho geniturinário	256	227	29	47	0	
040703 Pâncreas, baco, fígado e vias biliares	62	63	20	19	0	
040901 Rim, ureter e bexiga	0	1	0	0	0	
041301 Tratamento de queimados	11	29	18	18	0	
041401 Buco-maxilo-facial	19	8	3	0	0	
041801 Acessos para dialise	200	219	80	52	0	
Total	82.639	96.322	32.770	19.709	0	

Indicador 1ii5: Razão de procedimentos ambulatoriais de alta complexidade e população residente por 100 habitantes

	Indicador 2018	Indicador 2019	1º Quad 2020	2º Quad 2020	3º Quad 2020	Tendência
Indicador 1ii5	7,13	8,25	2,79	1,68	0,00	
Meta PMS	5,56	5,88		6,20		

Indicador 1ii5': Produção de procedimentos ambulatoriais de alta complexidade de residentes em Campinas por prestador

Hospital SP (CNES)	Dados 2018	Dados 2019	1º Quad 2020	2º Quad 2020	3º Quad 2020	Tendência
Total	82.639	96.322	32.770	19.709	0	
2079798 HOSPITAL DAS CLINICAS DA UNICAMP DE CAMPINAS	33.768	36.753	9.386	4.055	0	
2082128 HOSPITAL E MATERNIDADE CELSO PIERRO	28.802	32.784	10.086	8.467	0	
2081490 HOSPITAL MUNICIPAL DR MARIO GATTI CAMPINAS	10.863	9.197	5.040	3.507	0	
6053858 COMPLEXO HOSPITALAR PREFEITO EDIVALDO ORSI	840	9.209	6.159	2.367	0	
2078465 REAL SOCIEDADE PORTUGUESA DE BENEFICENCIA	3.805	2.650	407	228	0	
2081482 BOLDRINI CAMPINAS	1.855	1.744	613	469	0	
9462023 HOSPITAL DE AMOR CAMPINAS	44	1.380	391	96	0	
2083981 HOSPITAL ESTADUAL SUMARE	460	492	73	89	0	
2090236 FUNDAÇÃO PIO XII BARRETOS	374	196	79	81	0	
Outros	1.828	1.917	536	350	0	

A produção de procedimentos ambulatoriais de alta complexidade pela instituição é o prestador conveniado SUS/Campinas que mais realiza o percentual desses procedimentos, fazendo jus a sua missão e ao alcance das metas conveniadas com aumento da produção durante todo ano.

Indicador 1.iii.1: Razão entre internações clínico-cirúrgicas selecionadas de média complexidade de residentes e população de mesma residência

Relevância do Indicador

Analisa variações geográficas e temporais da produção de internações Clínico-Cirúrgicas de média complexidade, identificando situações de desigualdade e tendências que demandem ações e estudos específicos. Contribui na avaliação da adequação do acesso à atenção hospitalar clínico cirúrgica de média complexidade, segundo as necessidades da população atendida. Subsidiar processos de planejamento, gestão e avaliação de políticas públicas voltadas para a assistência hospitalar de média complexidade de responsabilidade do SUS.

Apresentamos o indicador 1iii1 pela população do Município e 1iii1' número absoluto por prestador, por ocorrência no Município, englobando a produção para residentes de outros municípios, porém facilitando a análise e intervenção por prestador.

PREFEITURA MUNICIPAL DE CAMPINAS
SECRETARIA DE SAÚDE
DEPARTAMENTO DE GESTÃO E DESENVOLVIMENTO
ORGANIZACIONAL

Indicador 1iii1: Produção de internações clínico-cirúrgicas de média complexidade e população residente						
Sub-grupo de procedimentos	Dados 2018	Dados 2019	1º Quad 2020	2º Quad 2020	3º Quad 2020	Tendência
0201 Coleta de material	63	66	22	19	0	
0209 Diagnóstico por endoscopia	5	3	4	1	0	
0303 Tratamentos clínicos (outras especialidades)	15.448	16.690	5.389	3.052	0	
0304 Tratamento em oncologia	1.101	1.267	404	225	0	
0305 Tratamento em nefrologia	568	630	223	123	0	
0308 Tratamento de lesões, envenenamentos e outros, decorrentes de causas externa	563	645	222	115	0	
0401 Pequenas cirurgias e cirurgias de pele, tecido subcutâneo e mucosa	476	612	144	43	0	
0402 Cirurgia de glândulas endócrinas	56	84	21	4	0	
0403 Cirurgia do sistema nervoso central e periférico	252	288	110	47	0	
0404 Cirurgia das vias aéreas superiores, da face, da cabeça e do pescoço	876	1.054	378	54	0	
0405 Cirurgia do aparelho da visão	190	385	131	30	0	
0406 Cirurgia do aparelho circulatório	366	415	123	44	0	
0407 Cirurgia do aparelho digestivo, órgãos anexos e parede abdominal	2.617	3.012	931	322	0	
0408 Cirurgia do sistema osteomuscular	2.386	2.850	1.110	669	0	
0409 Cirurgia do aparelho geniturinário	2.754	3.003	921	253	0	
0410 Cirurgia de mama	283	318	90	12	0	
0411 Cirurgia obstétrica	861	857	274	220	0	
0412 Cirurgia torácica	229	238	103	61	0	
0413 Cirurgia reparadora	199	199	40	20	0	
0414 Bucomaxilofacial	47	64	16	0	0	
0415 Outras cirurgias	1.184	1.435	561	349	0	
Total	30.524	34.115	11.217	5.663	0	

População residente estimativa 2018 a 2021 - Plano Municipal de Saúde	1.158.944	1.167.192	1.175.501			
Indicador 1iii1: Razão de internações clínico-cirúrgicas de média complexidade e população residente por 100 habitantes						
	Indicador 2018	Indicador 2019	1º Quad 2020	2º Quad 2020	3º Quad 2020	Tendência
Indicador 1iii1	2,63	2,92	0,95	0,48	0,00	
Meta PMS	2,94	2,99		3,01		

Indicador 1iii1': Produção de internações clínico-cirúrgicas de média complexidade selecionadas por prestador						
Sub-grupo de procedimentos	Dados 2018	Dados 2019	1º Quad 2020	2º Quad 2020	3º Quad 2020	Tendência
2079798 HOSPITAL DAS CLINICAS DA UNICAMP DE CAMPINAS	15.034	15.189	4.550	2.113	0	
6053858 COMPLEXO HOSPITALAR PREFEITO EDIVALDO ORSI	6.402	7.504	3.418	1.381	0	
2081490 HOSPITAL MUNICIPAL DR MARIO GATTI CAMPINAS	7.549	6.565	2.619	1.009	0	
2082128 HOSPITAL E MATERNIDADE CELSO PIERRO	7.745	6.662	2.467	1.433	0	
2022621 MATERNIDADE DE CAMPINAS	2.650	2.241	851	556	0	
2081482 BOLDRINI CAMPINAS	1.611	1.516	504	305	0	
2022648 HOSPITAL IRMAOS PENTEADO E SANTA CASA DE CAMPINAS	818	752	424	244	0	
2084252 SOBRAPAR CAMPINAS	825	648	187	148	0	
2078465 REAL SOCIEDADE PORTUGUESA DE BENEFICENCIA	618	741	194	252	0	
3254631 FUNDACAO PENIDO BURNIER CAMPINAS FUNDACAO PENIDO BURNIER CAMPINAS	0	34	29	20	0	
34053 HOSPITAL ESTADUAL DE CAMPANHA COVID 19 CAMPINAS			3	89	0	
145963 HOSPITAL DE CAMPANHA COVID 19 CAMPINAS			0	71	0	
197831 HOSPITAL DE CAMPANHA COVID 19 CARLOS LOURENCO			0	13	0	
Total	43.252	39.008	15.246	7.634	0	

A produção de procedimentos internações clínico-cirúrgicos de média complexidade pela instituição devido a pandemia foi o de maior internação prestador SUS no percentual.

Indicador 1.iii.2: Razão entre internações clínico-cirúrgicas selecionadas de alta complexidade de residentes e população de mesma residência

Relevância do Indicador

Analisa variações geográficas e temporais da produção de internações Clínico-Cirúrgicas de Alta Complexidade, identificando situações de desigualdade e tendências que demandem ações e estudos específicos. Contribui na avaliação da adequação do acesso à atenção hospitalar Clínico-Cirúrgica de alta complexidade, segundo as necessidades da população atendida. Subsidiar processos de planejamento, gestão e avaliação de políticas públicas voltadas para a assistência hospitalar de alta complexidade de responsabilidade do SUS.

PREFEITURA MUNICIPAL DE CAMPINAS
SECRETARIA DE SAÚDE
DEPARTAMENTO DE GESTÃO E DESENVOLVIMENTO
ORGANIZACIONAL

Apresentamos o indicador 1iii2 pela população do Município e 1iii2' número absoluto por prestador, por ocorrência no Município, englobando a produção para residentes de outros municípios, porém facilitando a análise e intervenção por prestador.

Indicador 1iii2: Produção de internações clínico-cirúrgicas de alta complexidade de residentes e população de mesma residência

Sub-grupo de procedimentos	Dados 2018	Dados 2019	1º Quad 2020	2º Quad 2020	3º Quad 2020	Tendência
Proced p/ diagnose	61	67	24	10	0	
Int. clínicas	385	432	146	96	0	
Int. Cirúrgicas	3.139	3.416	1.001	679	0	
Transplantes	76	112	21	10	0	
Interc pós transpl	232	249	87	32	0	
Total	3.893	4.276	1.279	827	0	

População total	1.158.944	1.167.192	1.175.501
-----------------	-----------	-----------	-----------

Indicador 1iii2: Razão de internações clínico-cirúrgicas de alta complexidade na população residente (por 1.000 hab)

	Indicador 2018	Indicador 2019	1º Quad 2020	2º Quad 2020	3º Quad 2020	Tendência
Indicador 1iii2	3,36	3,66	1,09	0,70	0,00	
Meta PMS	3,50	3,55	3,60			

Indicador 1iii2' Produção de internações clínico-cirúrgicas de alta complexidade por prestador

Hospital SP (CNES)	Dados 2018	Dados 2019	1º Quad 2020	2º Quad 2020	3º Quad 2020	Tendência
2079798 HOSPITAL DAS CLINICAS DA UNICAMP DE CAMPINAS	4.196	4.105	1.328	609	0	
2082128 HOSPITAL E MATERNIDADE CELSO PIERRO	1.752	1.872	531	341	0	
2081490 HOSPITAL MUNICIPAL DR MARIO GATTI CAMPINAS	897	822	258	152	0	
2081482 BOLDRINI CAMPINAS	645	731	231	200	0	
2084252 SOBRAPAR CAMPINAS	307	320	81	67	0	
3254631 FUNDAÇÃO PENIDO BURNIER CAMPINAS	0	42	21	12	0	
6053858 COMPLEXO HOSPITALAR PREFEITO EDIVALDO ORSI	7	18	3	3	0	
2022648 HOSPITAL IRMAOS PENTEADO E SANTA CASA DE CAMPINAS	0	1	33	22	0	
Total	7.804	7.911	2.486	1.406	0	

A produção de procedimentos ambulatoriais de alta complexidade pela instituição é o prestador SUS/Campinas que mais realizou o percentual desses procedimentos cirúrgicos de alta complexidade.

10- Considerações Finais:

Neste quadrimestre conforme os apontamentos acima, detalhamos as ações executadas durante a pandemia do coronavírus neste período de março até a realização deste relatório quadrimestral.

PREFEITURA MUNICIPAL DE CAMPINAS
SECRETARIA DE SAÚDE
DEPARTAMENTO DE GESTÃO E DESENVOLVIMENTO
ORGANIZACIONAL

Ficam excluídas neste relatório as análises Contábil-Financeira, que são mensalmente analisadas pelo Departamento de Prestação de Contas (DPC) da Secretaria Municipal de Saúde, sendo a diretora responsável Mara Lilian do Amparo Damasceno, através do sistema utilizado On-Line PDC, alimentado pela instituição mensalmente, onde ocorre a entrega dos documentos demonstrativos das despesas na utilização dos recursos públicos repassados pela administração pública.

Marisa V. Garcia De Araújo

Ricardo Abud Gregório

Responsáveis Técnicos do DGDO/SMS