



## **1º Relatório Detalhado Quadrimestral Anterior- 2018**

---

### **DADOS DO CONVÊNIO**

<b>INSTITUIÇÃO</b>	Real Sociedade Portuguesa de Beneficência
<b>PROCESSO ADMINISTRATIVO Nº</b>	2016/10/42038
<b>TERMO DE CONVÊNIO</b>	TC: Nº 183/16
<b>VIGÊNCIA</b>	28/12/2016 à 27/12/2021

### **OBJETO DO CONVÊNIO**

“O presente convênio tem por objeto manter em regime de cooperação mútua entre os convenientes um programa de parceria na Assistência à Saúde no campo da Assistência Médica Hospitalar e Ambulatorial oferecida à população no âmbito do SUS Sistema Único de Saúde de Campinas.”



**PREFEITURA MUNICIPAL DE CAMPINAS**  
**SECRETARIA MUNICIPAL DE SAÚDE**  
**DEPTO. DE GESTÃO E DESENVOLVIMENTO ORGANIZACIONAL**

## 1. Introdução

Atendendo aos dispositivos legais, estabelecidos na Lei Federal Complementar No 141/2.012, Artigo 36, esta coordenação apresenta, à diretoria do Departamento de Gestão e Desenvolvimento Organizacional, seu **Relatório Detalhado do 1º Quadrimestre Anterior (RDQA)**, referente ao exercício de 2018.

Este convênio foi elaborado em parceria com a entidade Real Sociedade Portuguesa de Beneficência de Campinas e prevê a disponibilização de leitos de Clínica Médica, leitos de Unidade de Terapia Intensiva adulto (UTI) e assistência ambulatorial de média e alta complexidade, sendo que todos os serviços e procedimentos ofertados estão em consonância com os Planos de Trabalho e a Ficha de Programação Orçamentária (FPO), e financiados por recursos federal e municipal.

O acesso aos serviços conveniados é disponibilizado pela Rede Municipal de Saúde através da Coordenadoria Setorial de Regulação de Acesso (CSRA) e pelo Sistema On-Line (SOL).

Os atendimentos cumprem as normas e os procedimentos relativos à apresentação de faturas mensais determinados pelo Ministério da Saúde, Secretaria do Estado da Saúde e Secretaria Municipal de Saúde.

Toda produção mensal é auditada pelos auditores da Coordenadoria Setorial de Avaliação e Controle (CSAC) e demais instâncias gestoras do SUS Municipal, com vistas ao custeio dos serviços conveniados e emissão de relatórios de produção mensais.

## 2. Quantitativo Físico/Financeiro Conveniado

Descrição	Modalidade de Repasse	Teto Conveniado		
		Físico	Valor	Financeiro
Diárias Clínicas	Produção (30 leitos)	900	R\$ 650,00	R\$ 585.000,00
Diárias de UTI Adulto	Produção (03 leitos)	90	R\$ 1.500,00	R\$ 135.000,00
Leitos de Retaguarda TRS	12 AIH's/mês	12 AIH's	R\$ 17.280,00	R\$ 17.280,00
Incentivos Ministeriais	-----	-----	R\$ 26.562,45	R\$ 26.562,45
Tomografia	Tabela SUS	250	Tabela SUS	R\$ 27.558,48
Terapia Renal Substitutiva	Tabela SUS	3949	Tabela SUS	R\$ 336.467,30
Ultrassom	Tabela SUS	490	Tabela SUS	R\$ 11.009,30
RX	Tabela SUS	2517	Tabela SUS	R\$ 20.675,79
Oftalmologia	Tabela SUS	4783	Tabela SUS	R\$ 167.403,69
<b>TOTAL CONVENIADO MENSAL</b>				<b>R\$ 1.326.957,01</b>

Fonte: Plano de Trabalho conveniado.



**PREFEITURA MUNICIPAL DE CAMPINAS**  
**SECRETARIA MUNICIPAL DE SAÚDE**  
**DEPTO. DE GESTÃO E DESENVOLVIMENTO ORGANIZACIONAL**

<b>FONTES DO RECURSO</b>	<b>LEITOS CLÍNICOS</b>	<b>UTI ADULTO</b>	<b>FPO Ambul. + Incentivos + Leitos TRS</b>
<b>REPASSE FEDERAL</b>	R\$ 450,00	R\$ 1000,00	R\$ 606.957,01
<b>REPASSE MUNICIPAL</b>	R\$ 200,00	R\$ 500,00	_____
<b>TOTAL</b>	<b>R\$ 650,00</b>	<b>R\$ 1.500,00</b>	<b>R\$ 606.957,01</b>

Fonte: Plano de Trabalho conveniado

### **3. Repasses e Descontos em 2018:**

No exercício de 2018 o valor conveniado é de **R\$ 15.923.484,12** (quinze milhões novecentos e vinte e três mil quatrocentos e oitenta e quatro reais doze centavos).

O Valor autorizado para repasse à Entidade após análise das metas quantitativas e qualitativas, com base na Matriz de Monitoramento no 1o. quadrimestre foi de **R\$ 3.841.515,64** (três milhões oitocentos e quarenta e um mil quinhentos e quinze reais sessenta e quatro centavos), correspondendo a **24,12%** do total conveniado.

Foi efetuado o desconto mensal de **R\$ 111.500,00** (cento e onze mil quinhentos reais), referente à Empréstimo da Entidade junto aos Bancos Industrial e Santander que totalizou no 1º quadrimestre de 2018 o valor de **R\$ 446.000,00** (quatrocentos e quarenta e seis mil reais).

No 1º quadrimestre de 2018 foi efetuado o desconto por não cumprimento de metas no total de **R\$ 901.927,14** (novecentos e um mil novecentos e vinte e sete reais quatorze centavos).

### **4. Execução Convenial:**

#### **4.1. Leitos de Clínica Médica**

##### **4.1.1. Indicadores de Produção**



**PREFEITURA MUNICIPAL DE CAMPINAS**  
**SECRETARIA MUNICIPAL DE SAÚDE**  
**DEPTO. DE GESTÃO E DESENVOLVIMENTO ORGANIZACIONAL**

---

	jan	fev	mar
Nº de Internados	60	64	83
Total de Diárias	653	635	666
Taxa de ocupação (%)	70,2	75,6	71,6
Média de Permanência	12,75	11,67	10
Número de Óbitos	4	4	8
Taxa de Óbitos (%)	11,1	8,2	13,1

**Considerações:** Durante o primeiro quadrimestre de 2018 a entidade ofertou 100% dos leitos conveniados - 30 leitos de clínica médica.

#### 4.1.2. Indicadores de Gerenciamento de Riscos

<b>Clínica Médica</b>	jan	fev	mar
Nº de Internados	58	64	83
Perda de SNE	1	0	0
Broncoaspiração	1	0	1
Lesão por Pressão	0	1	0
Queda	0	0	0
Flebite	0	0	0
Erro de Medicação	1	0	0

**Considerações:** Todas as ocorrências geraram a abertura de evento sentinela, com apuração e planos de ação corretivos.

#### 4.1.3. Indicadores do Controle de Infecção Hospitalar

	jan	fev	mar
Nº de Internados	58	64	115
Infecção CVC	0	0	0
ITU associado a SVD	0	0	0
Pneumonia Hospitalar	1	0	0

**Considerações:** mantendo-se estável no 1º quadrimestre de 2018, com grande queda no uso dos dispositivos de CVC e SVD após sensibilização e capacitação das equipes pelo CCIH.



**PREFEITURA MUNICIPAL DE CAMPINAS**  
**SECRETARIA MUNICIPAL DE SAÚDE**  
**DEPTO. DE GESTÃO E DESENVOLVIMENTO ORGANIZACIONAL**

**4.1.4. Indicadores de Complexidade – Score de Fugulin – grau de dependência em relação à enfermagem.**

Ocorrências	jan	fev	mar
Nº de Internados	58	64	83
Cuidados Mínimos	170	221	124
Cuidados Intermediários	122	148	131
Cuidados de Alta Depend.	192	144	174
Cuidados Semi Intensivos	101	81	113
Cuidados Intensivos	34	1	9

**Considerações:** durante o 1º quadrimestre de 2018 manteve-se a prevalência de pacientes com necessidade de cuidados de alta dependência, seguidos por aqueles de cuidados mínimos e intermediários. Vale ressaltar que na totalidade do score há muito mais pacientes complexos do que em cuidados mínimos, o que demanda mais horas de cuidado de enfermagem.

**4.2 – Leitos de UTI Adulto**

	jan	fev	mar
Nº de Internados	4	4	6
Total de Diárias	91	84	84
Taxa de ocupação (%)	97,8	100	90,3

**Considerações:** no 1º quadrimestre de 2018 os leitos de UTI foram ofertados na sua totalidade, com uma taxa de ocupação de 96%.



**PREFEITURA MUNICIPAL DE CAMPINAS**  
**SECRETARIA MUNICIPAL DE SAÚDE**  
**DEPTO. DE GESTÃO E DESENVOLVIMENTO ORGANIZACIONAL**



**4.3 – Assistência Ambulatorial**

PRÉ-FIXADO	Conv.	jan/18			fev/18			mar/18		
		Fís.	Financ.	%	Fís.	Financ.	%	Fís.	Financ.	%
RX	2517	3181	26.081,52	126,4%	2309	18.824,15	91,7%	2535	20.905,32	100,7%
Ultrassonografia	490	57	1.461,90	11,6%	49	1.309,55	10,0%	45	1.157,75	9,2%
Oftalmologia	4783	0	0,00	0,0%	0	0,00	0,0%	0	0,00	0,0%
<b>Total</b>		<b>3238</b>	<b>27.543,42</b>		<b>2358</b>	<b>20.133,70</b>		<b>2580</b>	<b>22.063,07</b>	
PÓS-FIXADO	Conv.									
TRS	3949	3894	316.707,70	98,6%	3376	285.261,68	85,5%	3550	328.601,22	89,9%
Tomografia	250	385	41.996,09	154,0%	349	37.733,92	139,6%	301	32.174,34	120,4%
<b>Total</b>		<b>4279</b>	<b>358.703,79</b>		<b>3725</b>	<b>322.995,60</b>		<b>3851</b>	<b>360.775,56</b>	
<b>Total Geral do Mês</b>		<b>7517</b>	<b>386.247,21</b>		<b>6083</b>	<b>343.129,30</b>		<b>6431</b>	<b>382.838,63</b>	

**Considerações:** no 1º quadrimestre de 2018, exceto pelos exames de US, a produção ambulatorial tem se mantido na média de 106,3% do conveniado com sensível elevação em RX com o aumento da oferta por over book. No TRS a média do 1º. Quadrimestre manteve-se em 91% e as TC ultrapassou o valor conveniado (138%).



**PREFEITURA MUNICIPAL DE CAMPINAS**  
**SECRETARIA MUNICIPAL DE SAÚDE**  
**DEPTO. DE GESTÃO E DESENVOLVIMENTO ORGANIZACIONAL**



**5 – Produção Física e Financeira Conveniada x Apresentada**

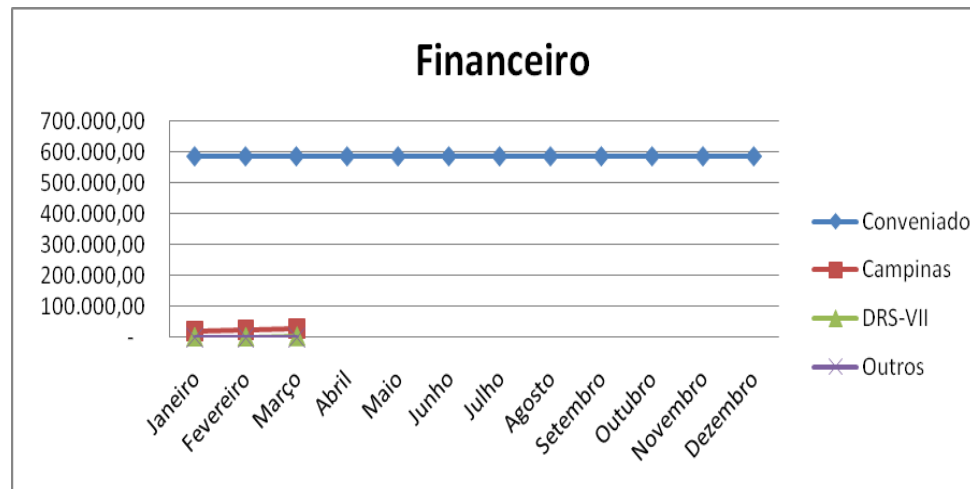
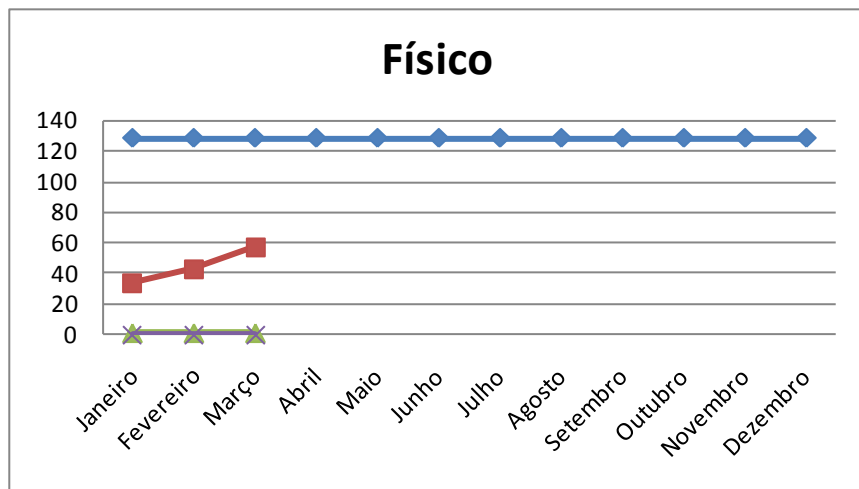
**Plano de Trabalho I - Assistência Hospitalar**  
**Internações Clínica Médica**

Físico	Janeiro	Fevereiro	Março	Abril	Mai	Junho	Julho	Agosto	Setembro	Outubro	Novembro	Dezembro	Média	Total
Conveniada	128	128	128	128	128	128	128	128	128	128	128	128	128	1.536
<b>Total</b>	35 100%	44 100%	58 100%										46	137
Campinas	34 97,1%	43 97,7%	57 98,3%										45	134
DRS-VII	1 2,9%	1 2,3%	1 1,7%										1	3
Outros	0 0,0%	0 0,0%	0 0,0%										0	0

Financeiro	Janeiro	Fevereiro	Março	Abril	Mai	Junho	Julho	Agosto	Setembro	Outubro	Novembro	Dezembro	Média	Total
Conveniada	585.000,00	585.000,00	585.000,00	585.000,00	585.000,00	585.000,00	585.000,00	585.000,00	585.000,00	585.000,00	585.000,00	585.000,00	585.000,00	7.020.000,00
<b>Total</b>	21.826,17	25.426,02	32.435,70										26.562,63	79.687,89
Campinas	20.936,06	24.629,56	29.622,52										25.062,71	75.188,14
DRS-VII	890,11	796,46	2.813,18										1.499,92	4.499,75
Outros	-	-	-										-	-



**PREFEITURA MUNICIPAL DE CAMPINAS**  
**SECRETARIA MUNICIPAL DE SAÚDE**  
**DEPTO. DE GESTÃO E DESENVOLVIMENTO ORGANIZACIONAL**







**PREFEITURA MUNICIPAL DE CAMPINAS**  
**SECRETARIA MUNICIPAL DE SAÚDE**  
**DEPTO. DE GESTÃO E DESENVOLVIMENTO ORGANIZACIONAL**



**Plano de Trabalho I - Assistência Hospitalar**

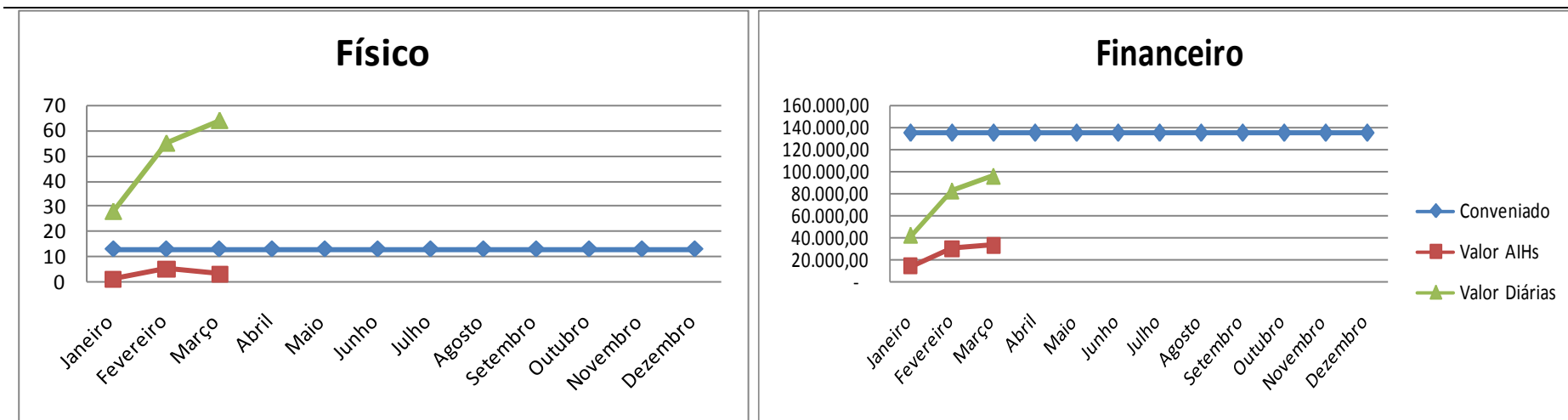
**Internações Leitos de UTI - Diárias**

Físico	Janeiro	Fevereiro	Março	Abril	Mai	Junho	Julho	Agosto	Setembro	Outubro	Novembro	Dezembro	Média	Total
Conveniado	13	13	13	13	13	13	13	13	13	13	13	13	13	156
Executado	Qtd AIHs	1	5	3									3	9
	Qtd Diárias	28	55	64									49	147
	%	215,38%	423,08%	492,31%									376,92%	94,23%

Financeiro	Janeiro	Fevereiro	Março	Abril	Mai	Junho	Julho	Agosto	Setembro	Outubro	Novembro	Dezembro	Média	Total
Conveniado	135.000,00	135.000,00	135.000,00	135.000,00	135.000,00	135.000,00	135.000,00	135.000,00	135.000,00	135.000,00	135.000,00	135.000,00	135.000,00	1.620.000,00
Executado	Valor AIHs	14.270,07	30.046,99	33.284,98									25.867,35	77.602,04
	Valor Diárias	42.000,00	82.500,00	96.000,00									73.500,00	220.500,00
	%	31%	61%	71%									54,44%	13,61%



**PREFEITURA MUNICIPAL DE CAMPINAS**  
**SECRETARIA MUNICIPAL DE SAÚDE**  
**DEPTO. DE GESTÃO E DESENVOLVIMENTO ORGANIZACIONAL**





**PREFEITURA MUNICIPAL DE CAMPINAS**  
**SECRETARIA MUNICIPAL DE SAÚDE**  
**DEPTO. DE GESTÃO E DESENVOLVIMENTO ORGANIZACIONAL**

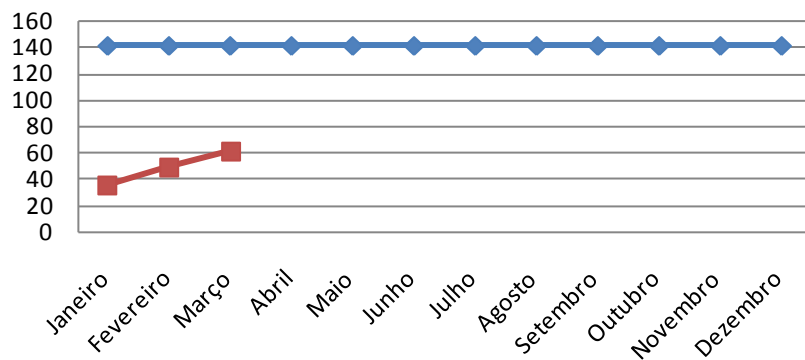


**Plano de Trabalho I - Assistência Hospitalar - Total**

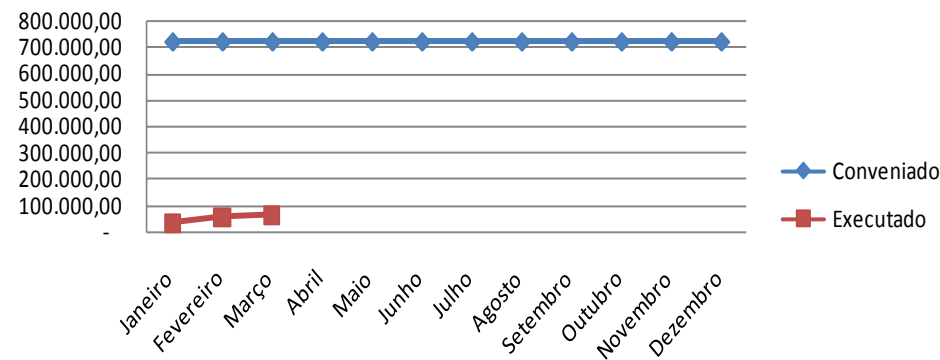
Físico	Janeiro	Fevereiro	Março	Abril	Mai	Junho	Julho	Agosto	Setembro	Outubro	Novembro	Dezembro	Média	Total
Conveniada	141	141	141	141	141	141	141	141	141	141	141	141	141	1.692
Executada	36	49	61										49	146
%	26%	35%	43%										34,52%	8,63%

Financeiro	Janeiro	Fevereiro	Março	Abril	Mai	Junho	Julho	Agosto	Setembro	Outubro	Novembro	Dezembro	Média	Total
Conveniada	720.000,00	720.000,00	720.000,00	720.000,00	720.000,00	720.000,00	720.000,00	720.000,00	720.000,00	720.000,00	720.000,00	720.000,00	720.000,00	8.640.000,00
Executada	36.096,24	55.473,01	65.720,68										52.429,98	300.187,89
%	5%	8%	9%										7,28%	3,47%

**Físico**



**Financeiro**





**PREFEITURA MUNICIPAL DE CAMPINAS**  
**SECRETARIA MUNICIPAL DE SAÚDE**  
**DEPTO. DE GESTÃO E DESENVOLVIMENTO ORGANIZACIONAL**



---

Como a Assistência Ambulatorial possui vários Planos de Trabalho, entendemos que pedagogicamente facilitaria a visualização de sua execução a utilização de planilhas individuais, mostrando a produção de cada um dos Planos de Trabalho, a saber:



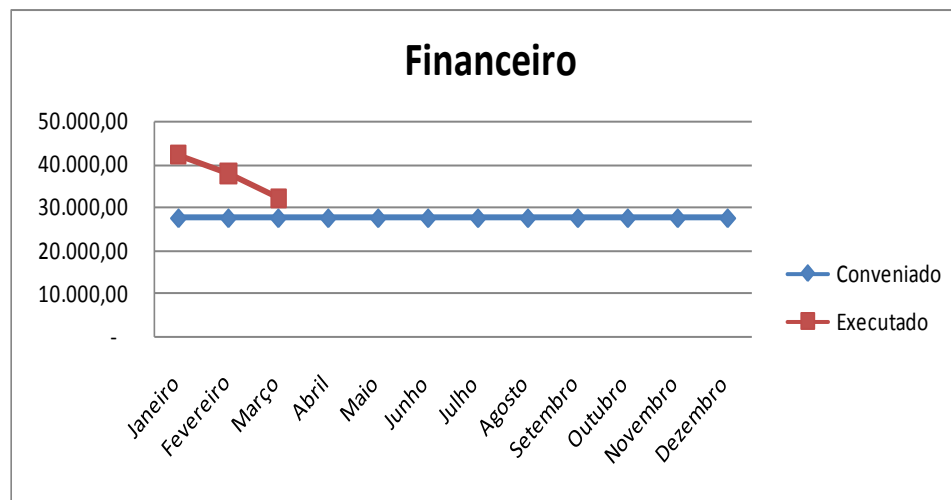
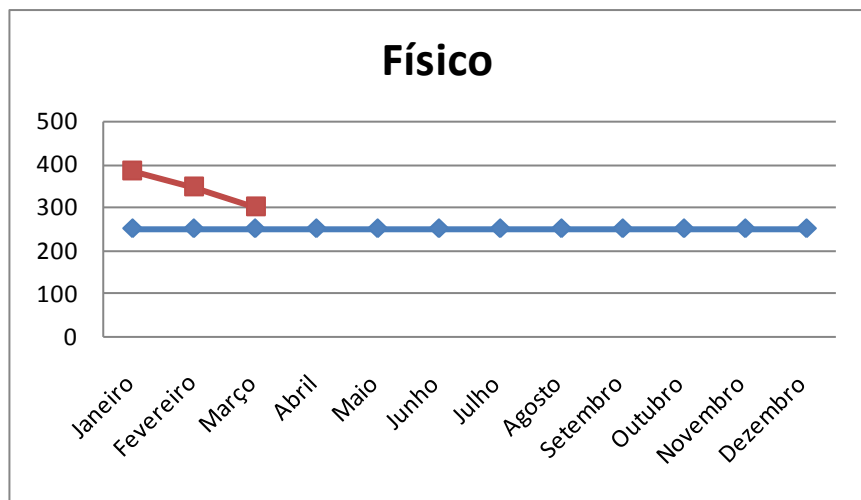
**PREFEITURA MUNICIPAL DE CAMPINAS**  
**SECRETARIA MUNICIPAL DE SAÚDE**  
**DEPTO. DE GESTÃO E DESENVOLVIMENTO ORGANIZACIONAL**



**Plano de Trabalho II - Assistência Ambulatorial - Tomografia**

Físico	Janeiro	Fevereiro	Março	Abril	Maio	Junho	Julho	Agosto	Setembro	Outubro	Novembro	Dezembro	Média	Total
Conveniado	250	250	250	250	250	250	250	250	250	250	250	250	250	3.000
Executado	385	349	301										345	1.035
%	154%	140%	120%										138,00%	34,50%

Financeiro	Janeiro	Fevereiro	Março	Abril	Maio	Junho	Julho	Agosto	Setembro	Outubro	Novembro	Dezembro	Média	Total
Conveniado	27.558,48	27.558,48	27.558,48	27.558,48	27.558,48	27.558,48	27.558,48	27.558,48	27.558,48	27.558,48	27.558,48	27.558,48	27.558,48	330.701,76
Executado	41.996,09	37.733,92	32.174,34										37.301,45	111.904,35
%	152%	137%	117%										135,35%	33,84%





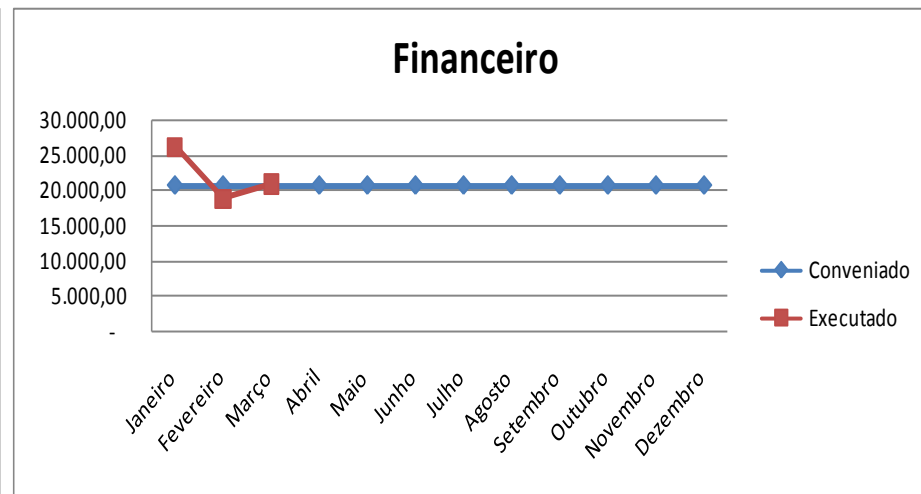
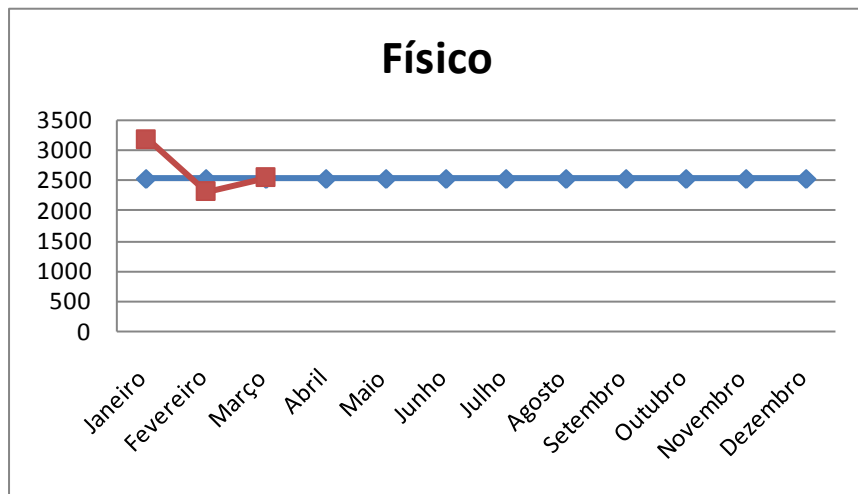
**PREFEITURA MUNICIPAL DE CAMPINAS**  
**SECRETARIA MUNICIPAL DE SAÚDE**  
**DEPTO. DE GESTÃO E DESENVOLVIMENTO ORGANIZACIONAL**



**Plano de Trabalho II - Assistência Ambulatorial - RX**

Físico	Janeiro	Fevereiro	Março	Abril	Maior	Junho	Julho	Agosto	Setembro	Outubro	Novembro	Dezembro	Média	Total
Conveniado	2.517	2.517	2.517	2.517	2.517	2.517	2.517	2.517	2.517	2.517	2.517	2.517	2.517	30.204
Executado	3.181	2.309	2.535										2.675	8.025
%	126%	92%	101%										106,28%	26,57%

Financeiro	Janeiro	Fevereiro	Março	Abril	Maior	Junho	Julho	Agosto	Setembro	Outubro	Novembro	Dezembro	Média	Total
Conveniado	20.675,76	20.675,76	20.675,76	20.675,76	20.675,76	20.675,76	20.675,76	20.675,76	20.675,76	20.675,76	20.675,76	20.675,76	20.675,76	248.109,12
Executado	26.081,52	18.824,15	20.905,32										21.937,00	65.810,99
%	126%	91%	101%										106,10%	26,53%





**PREFEITURA MUNICIPAL DE CAMPINAS**  
**SECRETARIA MUNICIPAL DE SAÚDE**  
**DEPTO. DE GESTÃO E DESENVOLVIMENTO ORGANIZACIONAL**



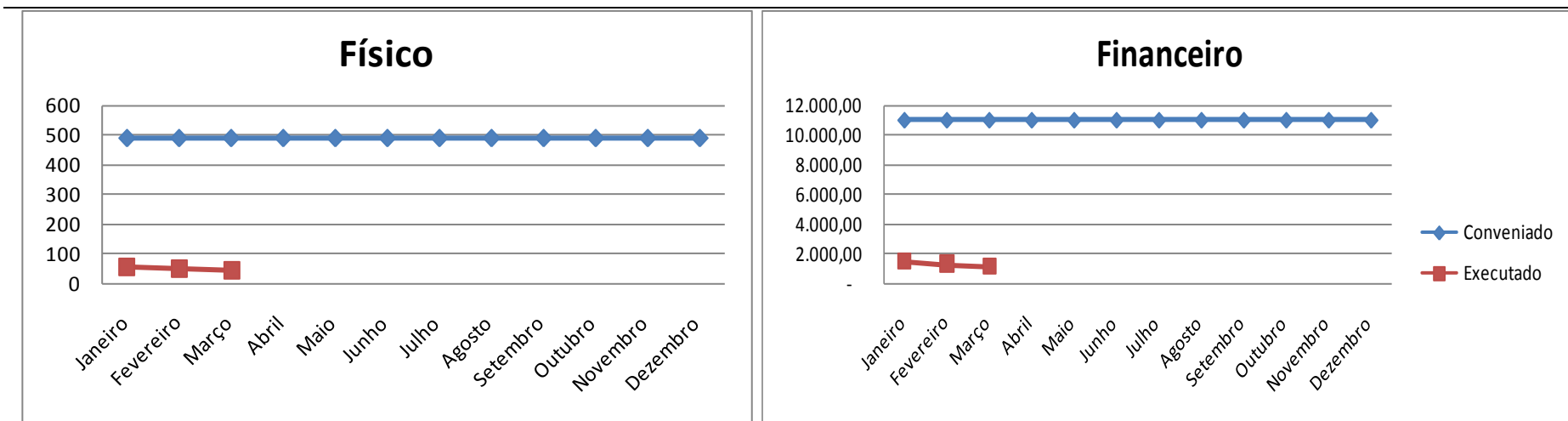
**Plano de Trabalho II - Assistência Ambulatorial - Ultrassonografia**

Físico	Janeiro	Fevereiro	Março	Abril	Maiο	Junho	Julho	Agosto	Setembro	Outubro	Novembro	Dezembro	Média	Total
Conveniado	490	490	490	490	490	490	490	490	490	490	490	490	490	5.880
Executado	57	49	45										50	151
%	12%	10%	9%										10,27%	2,57%

Financeiro	Janeiro	Fevereiro	Março	Abril	Maiο	Junho	Julho	Agosto	Setembro	Outubro	Novembro	Dezembro	Média	Total
Conveniado	11.009,30	11.009,30	11.009,30	11.009,30	11.009,30	11.009,30	11.009,30	11.009,30	11.009,30	11.009,30	11.009,30	11.009,30	11.009,30	132.111,60
Executado	1.461,90	1.309,55	1.157,75										1.309,73	3.929,20
%	13%	12%	11%										11,90%	2,97%



**PREFEITURA MUNICIPAL DE CAMPINAS**  
**SECRETARIA MUNICIPAL DE SAÚDE**  
**DEPTO. DE GESTÃO E DESENVOLVIMENTO ORGANIZACIONAL**







**PREFEITURA MUNICIPAL DE CAMPINAS**  
**SECRETARIA MUNICIPAL DE SAÚDE**  
**DEPTO. DE GESTÃO E DESENVOLVIMENTO ORGANIZACIONAL**



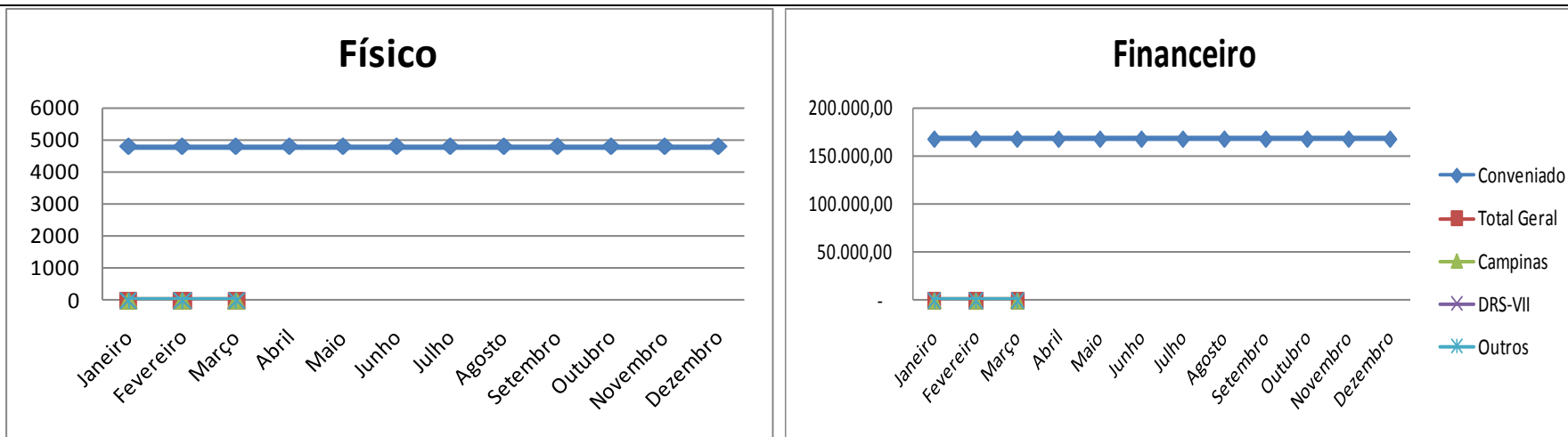
**Plano de Trabalho II - Assistência Ambulatorial de SADT - Oftalmologia - Procedência**

Físico	Janeiro	Fevereiro	Março	Abril	Mai	Junho	Julho	Agosto	Setembro	Outubro	Novembro	Dezembro	Média	Total
Conveniada	4.783	4.783	4.783	4.783	4.783	4.783	4.783	4.783	4.783	4.783	4.783	4.783	4.783	57.396
<b>Total Geral</b>	<b>0 0,0%</b>	<b>0 0,0%</b>	<b>0 0,0%</b>										<b>0</b>	<b>0</b>
<b>Total APAC</b>	<b>0 #DIV/0!</b>	<b>0 #DIV/0!</b>	<b>0 #DIV/0!</b>										<b>0</b>	<b>0</b>
Campinas	0 #DIV/0!	0 #DIV/0!	0 #DIV/0!										0	0
DRS-VII	0 #DIV/0!	0 #DIV/0!	0 #DIV/0!										0	0
Outros	0 #DIV/0!	0 #DIV/0!	0 #DIV/0!										0	0

Financeiro	Janeiro	Fevereiro	Março	Abril	Mai	Junho	Julho	Agosto	Setembro	Outubro	Novembro	Dezembro	Média	Total
Conveniada	167.403,69	167.403,69	167.403,69	167.403,69	167.403,69	167.403,69	167.403,69	167.403,69	167.403,69	167.403,69	167.403,69	167.403,69	167.403,69	2.008.844,28
<b>Total Geral</b>	<b>-</b>	<b>-</b>	<b>-</b>										<b>-</b>	<b>-</b>
Campinas	-	-	-										-	-
DRS-VII	-	-	-										-	-
Outros	-	-	-										-	-



**PREFEITURA MUNICIPAL DE CAMPINAS**  
**SECRETARIA MUNICIPAL DE SAÚDE**  
**DEPTO. DE GESTÃO E DESENVOLVIMENTO ORGANIZACIONAL**





**PREFEITURA MUNICIPAL DE CAMPINAS**  
**SECRETARIA MUNICIPAL DE SAÚDE**  
**DEPTO. DE GESTÃO E DESENVOLVIMENTO ORGANIZACIONAL**



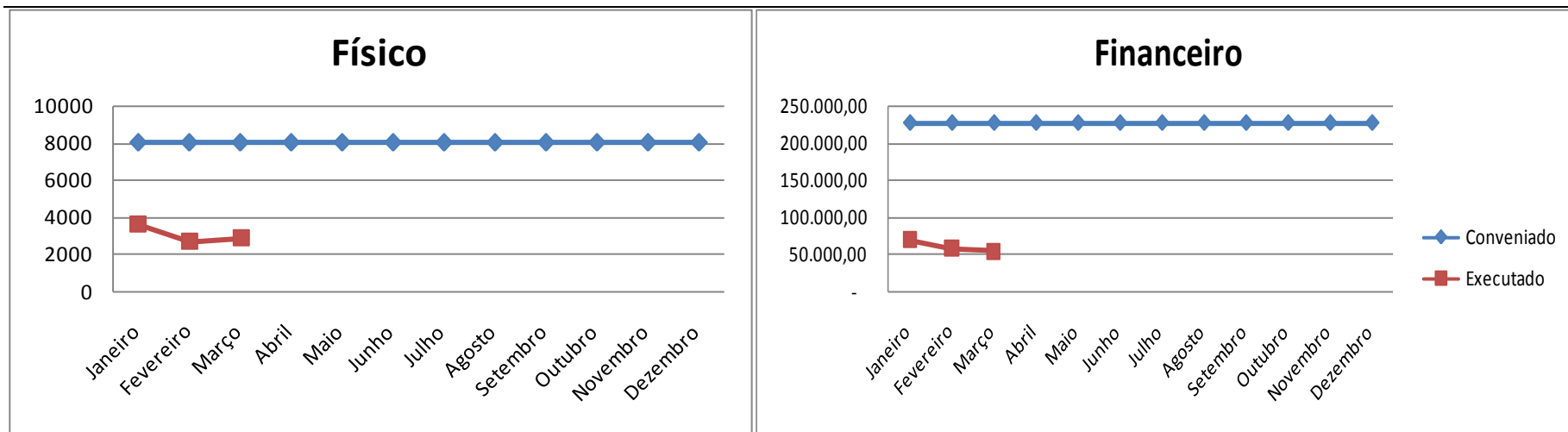
**Plano de Trabalho II - Assistência Ambulatorial - Total**

Físico	Janeiro	Fevereiro	Março	Abril	Mai	Junho	Julho	Agosto	Setembro	Outubro	Novembro	Dezembro	Média	Total
Conveniada	8.040	8.040	8.040	8.040	8.040	8.040	8.040	8.040	8.040	8.040	8.040	8.040	8.040	96.480
Executado	3.623	2.707	2.881										3.070	9.211
%	45%	34%	36%										38,19%	10%

Financeiro	Janeiro	Fevereiro	Março	Abril	Mai	Junho	Julho	Agosto	Setembro	Outubro	Novembro	Dezembro	Média	Total
Conveniada	226.647,23	226.647,23	226.647,23	226.647,23	226.647,23	226.647,23	226.647,23	226.647,23	226.647,23	226.647,23	226.647,23	226.647,23	226.647,23	2.719.766,76
Executado	69.539,51	57.867,62	54.237,41										60.548,18	181.644,54
%	31%	26%	24%										26,71%	7%



**PREFEITURA MUNICIPAL DE CAMPINAS**  
**SECRETARIA MUNICIPAL DE SAÚDE**  
**DEPTO. DE GESTÃO E DESENVOLVIMENTO ORGANIZACIONAL**





**PREFEITURA MUNICIPAL DE CAMPINAS**  
**SECRETARIA MUNICIPAL DE SAÚDE**  
**DEPTO. DE GESTÃO E DESENVOLVIMENTO ORGANIZACIONAL**



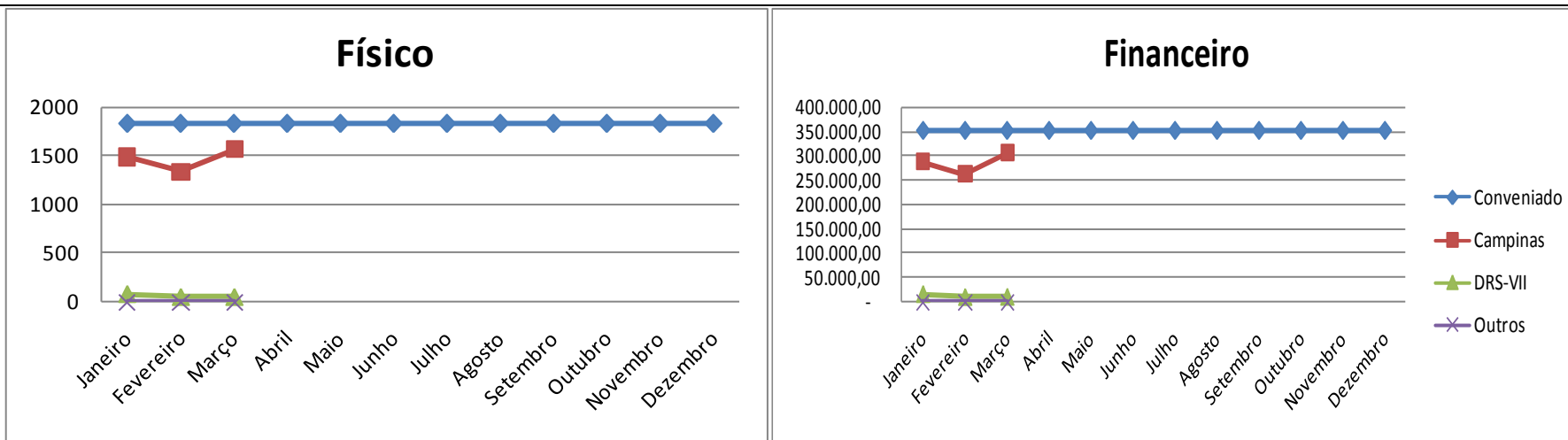
**Plano de Trabalho III - Serviço Ambulatorial - Terapia Renal Substitutiva**

Físico	Janeiro	Fevereiro	Março	Abril	Maió	Junho	Julho	Agosto	Setembro	Outubro	Novembro	Dezembro	Média	Total
Conveniado	1.829	1.829	1.829	1.829	1.829	1.829	1.829	1.829	1.829	1.829	1.829	1.829	1.829	21.948
<b>Total</b>	1.565 100%	1.388 100%	1.616 100%										1.523	4.569
Campinas	1.481 94,6%	1.334 96,1%	1.562 96,7%										1.459	4.377
DRS-VII	84 5,4%	54 3,9%	54 3,3%										64	192
Outros	0 0,0%	0 0,0%	0 0,0%										0	0

Financeiro	Janeiro	Fevereiro	Março	Abril	Maió	Junho	Julho	Agosto	Setembro	Outubro	Novembro	Dezembro	Média	Total
Conveniado	351.212,50	351.212,50	351.212,50	351.212,50	351.212,50	351.212,50	351.212,50	351.212,50	351.212,50	351.212,50	351.212,50	351.212,50	351.212,50	4.214.550,00
<b>Total</b>	305.552,32	273.075,95	316.419,08										298.349,12	895.047,35
Campinas	288.669,84	262.233,10	305.148,97										285.350,64	856.051,91
DRS-VII	16.882,48	10.842,85	11.270,11										12.998,48	38.995,44
Outros	-	-	-										-	-



**PREFEITURA MUNICIPAL DE CAMPINAS**  
**SECRETARIA MUNICIPAL DE SAÚDE**  
**DEPTO. DE GESTÃO E DESENVOLVIMENTO ORGANIZACIONAL**



**Plano de Trabalho III - Serviço Ambulatorial para TRS- Laboratório**

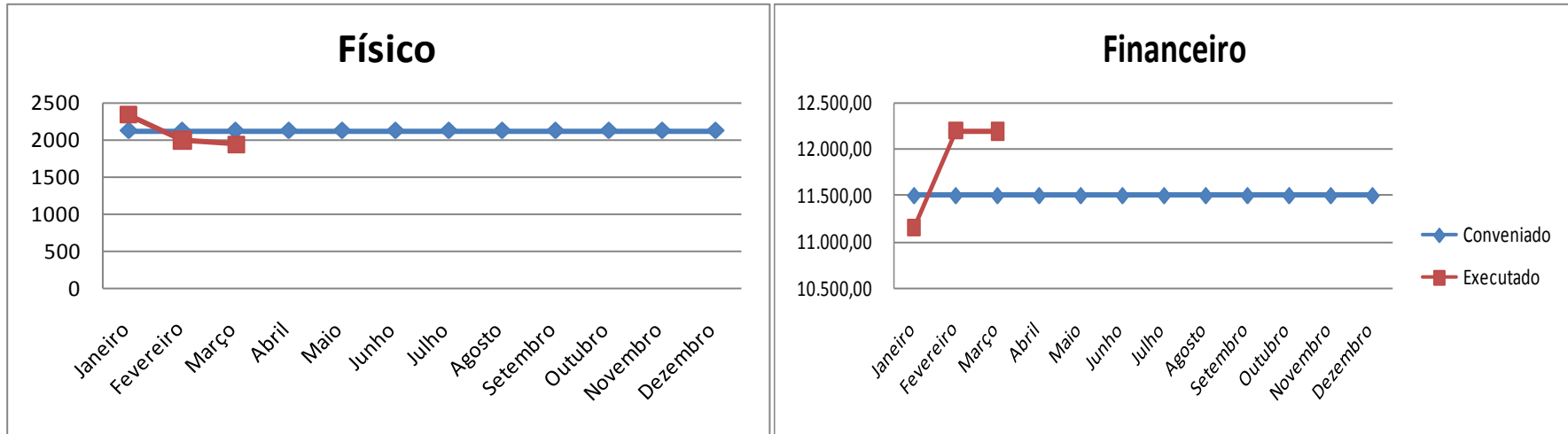
Físico	Janeiro	Fevereiro	Março	Abril	Maiο	Junho	Julho	Agosto	Setembro	Outubro	Novembro	Dezembro	Média	Total
<b>Conveniado</b>	2.120	2.120	2.120	2.120	2.120	2.120	2.120	2.120	2.120	2.120	2.120	2.120	2.120	25.440
<b>Executado</b>	2.329	1.988	1.934										2.084	6.251
<b>%</b>	110%	94%	91%	?	?	?	?	?	?	?	?	?	98,29%	24,57%

Financeiro	Janeiro	Fevereiro	Março	Abril	Maiο	Junho	Julho	Agosto	Setembro	Outubro	Novembro	Dezembro	Média	Total
<b>Conveniado</b>	11.498,90	11.498,90	11.498,90	11.498,90	11.498,90	11.498,90	11.498,90	11.498,90	11.498,90	11.498,90	11.498,90	11.498,90	11.498,90	137.986,80
<b>Executado</b>	11.155,38	12.185,73	12.182,14										11.841,08	35.523,25
<b>%</b>	97%	106%	106%	?	?	?	?	?	?	?	?	?	102,98%	25,74%

DEPARTAMENTO DE GESTÃO E DESENVOLVIMENTO ORGANIZACIONAL  
 Av. Anchieta, 200, 11º andar · Centro · Campinas/SP · CEP: 13015-904  
 Tel.: (19)2116-0180 · Tel/Fax: (19)21160178  
[dgdo.diretoria@campinas.sp.gov.br](mailto:dgdo.diretoria@campinas.sp.gov.br)



**PREFEITURA MUNICIPAL DE CAMPINAS**  
**SECRETARIA MUNICIPAL DE SAÚDE**  
**DEPTO. DE GESTÃO E DESENVOLVIMENTO ORGANIZACIONAL**





**PREFEITURA MUNICIPAL DE CAMPINAS**  
**SECRETARIA MUNICIPAL DE SAÚDE**  
**DEPTO. DE GESTÃO E DESENVOLVIMENTO ORGANIZACIONAL**



**Plano de Trabalho III - Leitos de Retaguarda - TRS**

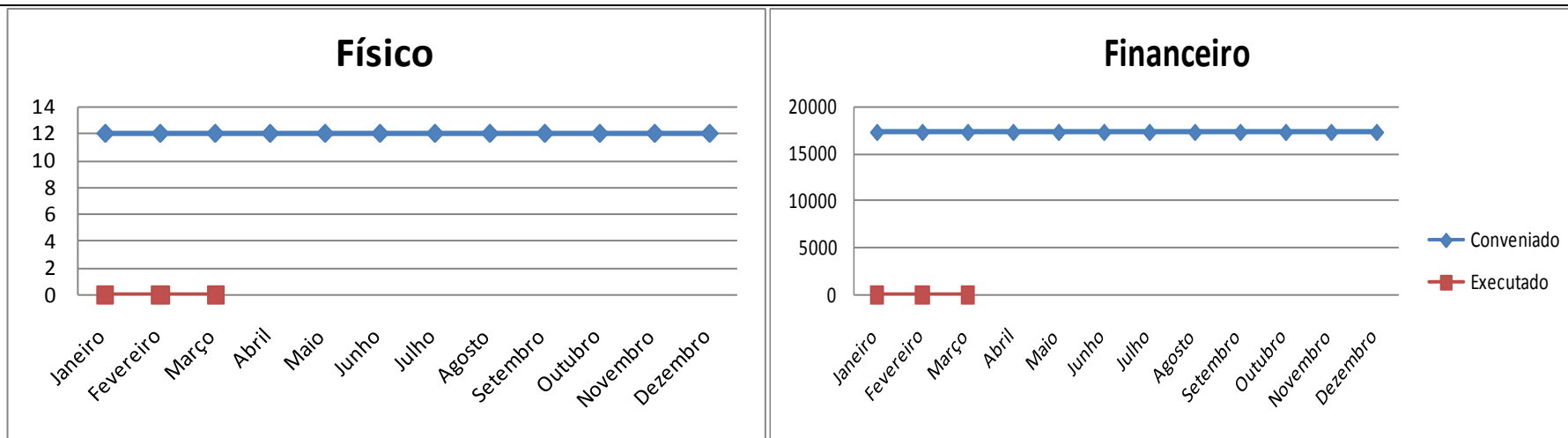
Físico	Janeiro	Fevereiro	Março	Abril	Maió	Junho	Julho	Agosto	Setembro	Outubro	Novembro	Dezembro	Média	Total
Conveniado	12	12	12	12	12	12	12	12	12	12	12	12	12	144
Executado	0	0	0										0	0
%	0%	0%	0%	0%	0%	0%	0%	0%	0%	0%	0%	0%	0,00%	0,00%

Financeiro	Janeiro	Fevereiro	Março	Abril	Maió	Junho	Julho	Agosto	Setembro	Outubro	Novembro	Dezembro	Média	Total
Conveniado	17.280,00	17.280,00	17.280,00	17.280,00	17.280,00	17.280,00	17.280,00	17.280,00	17.280,00	17.280,00	17.280,00	17.280,00	17.280,00	207.360,00
Executado	-	-	-										-	-
%	0%	0%	0%	0%	0%	0%	0%	0%	0%	0%	0%	0%	0,00%	0,00%





**PREFEITURA MUNICIPAL DE CAMPINAS**  
**SECRETARIA MUNICIPAL DE SAÚDE**  
**DEPTO. DE GESTÃO E DESENVOLVIMENTO ORGANIZACIONAL**





**PREFEITURA MUNICIPAL DE CAMPINAS**  
**SECRETARIA MUNICIPAL DE SAÚDE**  
**DEPTO. DE GESTÃO E DESENVOLVIMENTO ORGANIZACIONAL**

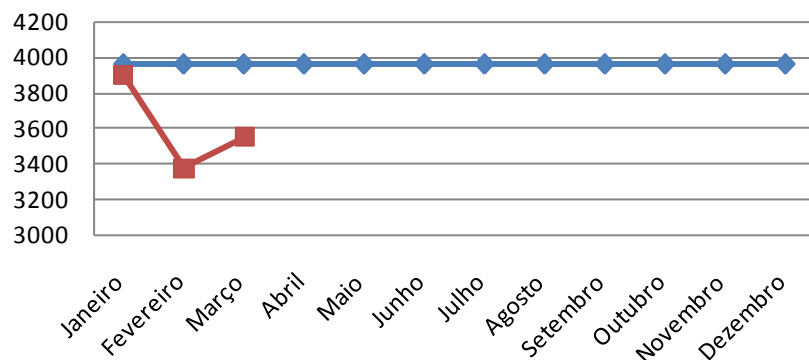


**Plano de Trabalho III - Serviço Ambulatorial TRS - Total**

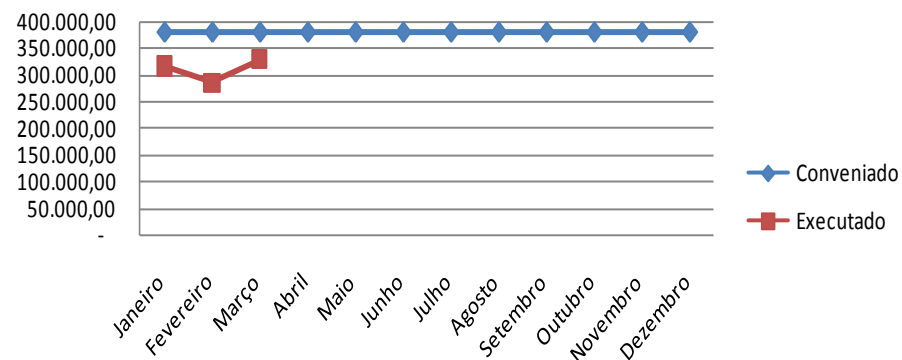
Físico	Janeiro	Fevereiro	Março	Abril	Maiο	Junho	Julho	Agosto	Setembro	Outubro	Novembro	Dezembro	Média	Total
Conveniado	3.961	3.961	3.961	3.961	3.961	3.961	3.961	3.961	3.961	3.961	3.961	3.961	3.961	47.532
Executado	3.894	3.376	3.550										3.607	10.820
%	98%	85%	90%										91,05%	23%

Financeiro	Janeiro	Fevereiro	Março	Abril	Maiο	Junho	Julho	Agosto	Setembro	Outubro	Novembro	Dezembro	Média	Total
Conveniado	379.991,40	379.991,40	379.991,40	379.991,40	379.991,40	379.991,40	379.991,40	379.991,40	379.991,40	379.991,40	379.991,40	379.991,40	379.991,40	4.559.896,80
Executado	316.707,70	285.261,68	328.601,22										310.190,20	930.570,60
%	83%	75%	86%										81,63%	20%

**Físico**



**Financeiro**





**PREFEITURA MUNICIPAL DE CAMPINAS**  
**SECRETARIA MUNICIPAL DE SAÚDE**  
**DEPTO. DE GESTÃO E DESENVOLVIMENTO ORGANIZACIONAL**



A seguir apresentamos o total geral da produção conveniada e executada no 1º quadrimestre de 2018, somando-se todos os planos de trabalho deste convênio:

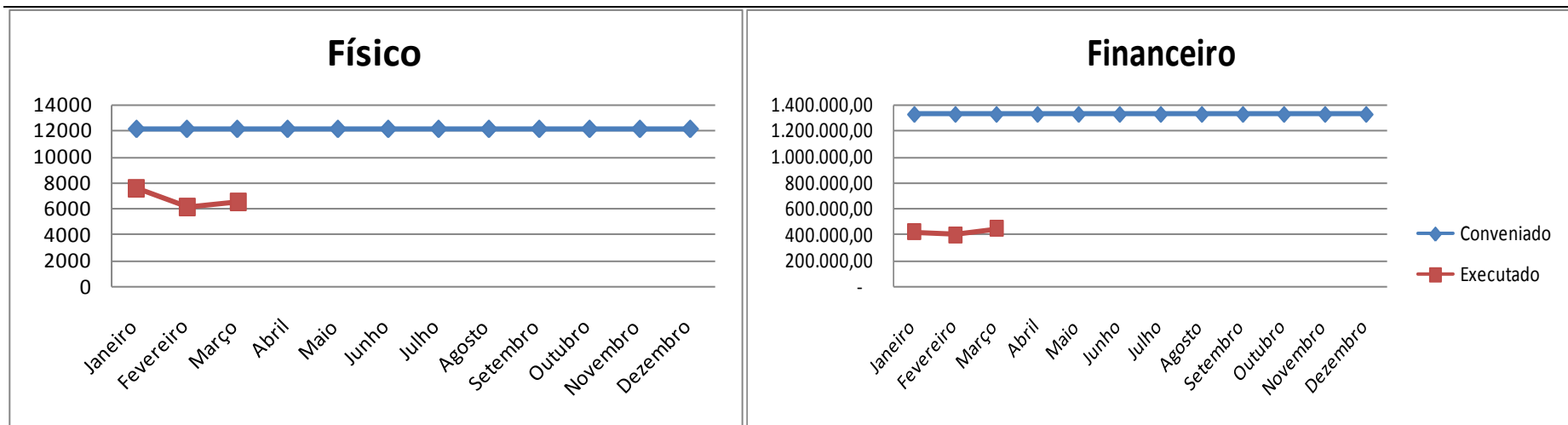
**Total Geral Planos de Trabalho**

Físico	Janeiro	Fevereiro	Março	Abril	Maió	Junho	Julho	Agosto	Setembro	Outubro	Novembro	Dezembro	Média	Total
Conveniada	12.142	12.142	12.142	12.142	12.142	12.142	12.142	12.142	12.142	12.142	12.142	12.142	12.142	145.704
Executada	7.553	6.132	6.492										6.726	20.177
%	62%	51%	53%										55,39%	13,85%

Financeiro	Janeiro	Fevereiro	Março	Abril	Maió	Junho	Julho	Agosto	Setembro	Outubro	Novembro	Dezembro	Média	Total
Conveniada	1.326.638,63	1.326.638,63	1.326.638,63	1.326.638,63	1.326.638,63	1.326.638,63	1.326.638,63	1.326.638,63	1.326.638,63	1.326.638,63	1.326.638,63	1.326.638,63	1.326.638,63	15.919.663,56
Executada	422.343,45	398.602,31	448.559,31										423.168,36	1.269.505,07
%	32%	30%	34%										31,90%	7,97%



**PREFEITURA MUNICIPAL DE CAMPINAS**  
**SECRETARIA MUNICIPAL DE SAÚDE**  
**DEPTO. DE GESTÃO E DESENVOLVIMENTO ORGANIZACIONAL**





**PREFEITURA MUNICIPAL DE CAMPINAS**  
**SECRETARIA MUNICIPAL DE SAÚDE**  
**DEPTO. DE GESTÃO E DESENVOLVIMENTO ORGANIZACIONAL**



Real Sociedade Portuguesa de Beneficência  
Resumo Geral\* - Demonstrativo de Produção SIA / SIH - Ano 2018

SALTAR PARA O ÍNDICE

Plano de Trabalho	Conveniada**	Físico				
		Executado				
		Média do 1º Quadrimestre	Média do 2º Quadrimestre	Média do 3º Quadrimestre (Parcial)	Média Anual	Conveniada
<b>I - Assistência Hospitalar</b>						
I - Internações Clínica Médica	128	46	SDV/O!	SDV/O!	46	36%
I - Internações Leitos de UTI	13	3	SDV/O!	SDV/O!	3	23%
<b>II - Total</b>	<b>141</b>	<b>49</b>	<b>SDV/O!</b>	<b>SDV/O!</b>	<b>49</b>	<b>35%</b>
<b>II - Assistência Ambulatorial</b>						
II - Tomografia	250	345	SDV/O!	SDV/O!	345	138%
II - RX	2.517	2.675	SDV/O!	SDV/O!	2.675	106%
II - Ultrassonografia	490	50	SDV/O!	SDV/O!	50	10%
II - Oftalmologia	4.783	0	SDV/O!	SDV/O!	0	0%
<b>II - Total</b>	<b>8.040</b>	<b>3.070</b>	<b>SDV/O!</b>	<b>SDV/O!</b>	<b>3.070</b>	<b>38%</b>
<b>III - Terapia Renal Substitutiva</b>						
III - Terapia Renal Substitutiva	1.829	1.523	SDV/O!	SDV/O!	1.523	83%
III - Laboratório	2.120	2.084	SDV/O!	SDV/O!	2.084	98%
III - Leitos de Retaguarda - TRS	12	0	SDV/O!	SDV/O!	0	0%
<b>III - Total</b>	<b>3.961</b>	<b>3.607</b>	<b>SDV/O!</b>	<b>SDV/O!</b>	<b>3.607</b>	<b>91%</b>
<b>VI - Contrato de Metas</b>						
VI - Contrato de Metas						
<b>TOTAL GERAL</b>	<b>12.142</b>	<b>6.726</b>			<b>6.726</b>	<b>55%</b>

Av. Anchieta, 200, 11º andar · Centro · Campinas/SP · CEP: 13015-904  
Tel.: (19)2116-0180 · Tel/Fax: (19)21160178  
[dgdo.diretoria@campinas.sp.gov.br](mailto:dgdo.diretoria@campinas.sp.gov.br)



**PREFEITURA MUNICIPAL DE CAMPINAS**  
**SECRETARIA MUNICIPAL DE SAÚDE**  
**DEPTO. DE GESTÃO E DESENVOLVIMENTO ORGANIZACIONAL**



Plano de Trabalho	Conveniado**	Financeiro				
		Executado				
		Média do 1º Quadrimestre	Média do 2º Quadrimestre	Média do 3º Quadrimestre (Parcial)	Média Anual	% Anual x Conveniado
<b>I - Assistência Hospitalar</b>						
I - Internações Clínica Médica	585.000,00	26.562,63			<b>26.562,63</b>	5%
I - Internações Leitos de UTI	135.000,00	25.867,35			<b>25.867,35</b>	19%
<b>I - Total</b>	<b>720.000,00</b>	<b>52.429,98</b>			<b>52.429,98</b>	<b>7%</b>
<b>II - Assistência Ambulatorial de SADT</b>						
II - Tomografia	27.558,48	37.301,45			37.301,45	135%
II - Raio X	20.675,76	21.937,00			21.937,00	106%
II - Ultrassonografia	11.009,30	1.309,73			1.309,73	12%
II - Oftalmologia	167.403,69	-			-	0%
<b>II - Total</b>	<b>226.647,23</b>	<b>60.548,18</b>			<b>60.548,18</b>	<b>27%</b>
<b>III - Terapia Renal Substitutiva</b>						
III - Terapia Renal Substitutiva	351.212,50	298.349,12			298.349,12	85%
III - Laboratório	11.498,90	11.841,08				
III - Leitos de Retaguarda - TRS	17.280,00	-			-	0%
<b>III - Total</b>	<b>379.991,40</b>	<b>310.190,20</b>			<b>298.349,12</b>	<b>79%</b>
<b>VI - Contrato de Metas</b>						
VI - Contrato de Metas						
<b>TOTAL GERAL</b>	<b>1.326.638,63</b>	<b>423.168,36</b>			<b>411.327,27</b>	<b>31%</b>



**PREFEITURA MUNICIPAL DE CAMPINAS**  
**SECRETARIA MUNICIPAL DE SAÚDE**  
**DEPTO. DE GESTÃO E DESENVOLVIMENTO ORGANIZACIONAL**



---

**Considerações:**

No primeiro quadrimestre de 2018 a média de internação em leito clínico ficou em 69 pacientes/mês, com a média de 651 diárias, taxa de ocupação parcial de 72,5% e média de permanência 11,5 dias.

Com relação a UTI Adulto no 1º. quadrimestre, a média de internação foi de 4,7 pacientes/mês, com média de 86,3 diárias, e taxa de ocupação de 96%.

Quanto aos serviços ambulatoriais temos uma produção média parcial no 1º quadrimestre de 2018, exceto pelos exames de US, a produção ambulatorial tem se mantido na média de 106,3% do conveniado com sensível elevação em RX com o aumento da oferta por over book. No TRS a média do 1º. Quadrimestre manteve-se em 91% e as TC ultrapassou o valor conveniado (138%).

Vem sendo acompanhada a apresentação do faturamento, que apesar de não atingir o teto tem se mantido com pequenas variações.

Como recomendações, temos salientado veementemente:

- ✓ Indicadores de qualidade dos serviços prestados e ações de melhoria quando necessário;
- ✓ Organização documental da instituição e dos prontuários além de garantir o acesso e condições de atuação dos auditores da CSAC;
- ✓ A importância e necessidade da institucionalização e implementação do sistema CROSS no gerenciamento das vagas disponíveis em consonância com a regulação de acesso municipal;
- ✓ A necessidade de investimento contínuo e permanente da gestão da instituição na aproximação e qualificação da equipe assistencial, reforçando a indissociação entre assistência e gestão, entre outras recomendações;
- ✓ Necessidade de interlocução permanente e continuada entre a entidade e seus prestadores de serviço, no que tange o convênio SUS (RX, US, TRS e Tomografia);



**PREFEITURA MUNICIPAL DE CAMPINAS**  
**SECRETARIA MUNICIPAL DE SAÚDE**  
**DEPTO. DE GESTÃO E DESENVOLVIMENTO ORGANIZACIONAL**



- 
- ✓ Serviço de Terapia Renal Substitutiva (TRS) e Laboratório – garantir a oferta de vagas pactuadas, garantir os leitos de retaguarda para os pacientes que apresentarem complicações, garantir os procedimentos de acesso para hemodiálise (fístula, permicath, etc.), organização documental do prestador e dos prontuários, garantir o acesso e condições de atuação dos auditores da CSAC, qualidade no serviço prestado, entre outras recomendações;
  - ✓ Serviço de Imagem – garantir a oferta de vagas pactuadas para os exames de imagem, monitorar a qualidade não só dos serviços prestados, mas da qualidade das imagens também. Solicitado que o gestor tenha maior apropriação e monitoramento serviços prestados, entre outras recomendações.

Mensalmente, através da Comissão de Acompanhamento instruída, foram analisados os relatórios produzidos pela Instituição e os relatórios produzidos pelos vários serviços da Gestão Municipal, tais como a Coordenadoria Setorial de Avaliação e Controle (CSAC) e Coordenadoria Setorial de Regulação de Acesso (CSRA). As reuniões de acompanhamento foram devidamente oficializadas com lista de presença e Ata.

O produto desta análise mais a aferição dos indicadores que compõem a Matriz de Monitoramento quanti/qualitativa do convênio foram os determinantes para a definição do valor que foi repassado a entidade mensalmente. As autorizações de pagamento foram produzidas e repassadas ao Fundo Municipal de Saúde.

**Regina Cássia Simões Salles**  
**Coordenadora de Convênios – DGDO/SMS**