



PREFEITURA MUNICIPAL DE CAMPINAS

SECRETARIA MUNICIPAL DE SAÚDE

1º Relatório Detalhado Quadrimestral Anterior

2018

Fundação Dr. João Penido Burnier

Processo Administrativo:	2014/10/3651
Termo de Convênio:	52/14
Vigência do Convênio	27/02/2014 a 26/02/2019
Objeto:	“Convênio para estabelecer em regime de cooperação mútua entre os Convenientes, o programa de Parceria na Assistência à Saúde no campo da assistência médica ambulatorial na área de oftalmologia oferecida à população, no âmbito do Sistema Único de Saúde de Campinas.”



PREFEITURA MUNICIPAL DE CAMPINAS

SECRETARIA MUNICIPAL DE SAÚDE

1- Introdução

Atendendo aos dispositivos legais estabelecidos na Lei Federal Complementar no. 141/2.012, Artigo 36, esta coordenação apresenta, à diretoria do Departamento de Gestão e Desenvolvimento Organizacional, seu **Relatório Detalhado do 1º Quadrimestre**, referente ao período de **Janeiro a Abril** do exercício de **2018**.

2 - Quantitativo Conveniado

Este convênio foi elaborado em parceria com a instituição para atendimento específico a especialidade de Oftalmologia, no âmbito Ambulatorial com realização de procedimentos cirúrgicos agendados após avaliação médica neste serviço. Todos os procedimentos a serem realizados técnico-assistencial estão descritas no corpo do convênio na Ficha Programática Orçamentária FPO, conforme Plano de Trabalho contido no Termo de convênio nº 52/14, sendo posteriormente auditados pela Coordenadoria de Setorial Auditoria e Controle do Município – CSAC, para posteriormente ocorrer o repasse do pagamento sendo estas financiadas exclusivamente por verba federal, conforme valores da Tabela SUS. É facultativo à instituição em até três meses apresentação de seu faturamento, podendo assim ocorrer divergências de apontamentos no relatório dos próximos relatórios quadrimestral.

Todos os procedimentos conveniados estão disponibilizados pelo Sistema OnLine-SOL gerenciado pela Câmara Técnica de Especialidades do Departamento de Saúde da Secretaria Municipal de Campinas.

Os atendimentos cumprem as normas e os procedimentos relativos à apresentação de faturas mensais determinados pelo Ministério da Saúde, Secretaria do Estado da Saúde e Secretaria Municipal de Saúde, principalmente aquelas concernentes às regras de Autorização de Internação Hospitalar (AIH), Ficha Atendimento Ambulatorial (FAA's), Autorização de Procedimentos de Alta Complexidade (APAC's) e Serviço de Apoio Diagnostico Terapêutico (SADT's) e os fluxos de encaminhamentos dos pacientes.

Toda produção mensal é avaliada pela Gestão do Convênio, pelos auditores da Coordenadoria de Avaliação e Controle e demais instância gestoras do SUS municipal, com vistas ao custeio dos serviços conveniados e emissão de relatórios de produção mensais para a finalidade de elaboração de autorização de pagamento mensal.



PREFEITURA MUNICIPAL DE CAMPINAS
SECRETARIA MUNICIPAL DE SAÚDE

3-) Dados de Execução de Serviços e Repasses Financeiros Executados:

FUNDAÇÃO Dr. JOÃO PENIDO BURNIER

CNESS: 3254631



PREFEITURA MUNICIPAL DE CAMPINAS

SECRETARIA MUNICIPAL DE SAÚDE

Resumo Geral* - Demonstrativo de Produção SIA / SIH - Ano 2018

Plano de Trabalho	Conveniado**	Físico				
		Executado				
		Média do 1º Quadrimestre	Média do 2º Quadrimestre	Média do 3º Quadrimestre (Parcial)	Média Anual	% Anual x Conveniado
Procedimentos Ambulatoriais	3.985	2.751			2.751	69%
Cirurgias Oftalmológicas (AIH)	11	12			12	109%
Total	3.996	2.763			2.763	69%

Plano de Trabalho	Conveniado**	Financeiro				
		Executado				
		Média do 1º Quadrimestre	Média do 2º Quadrimestre	Média do 3º Quadrimestre (Parcial)	Média Anual	% Anual x Conveniado
Procedimentos Ambulatoriais	105.755,89	119.825,68			119.825,68	113%
Cirurgias Oftalmológicas (AIH)	20.134,53	27.171,42			27.171,42	135%
Total	125.890,42	146.997,10			146.997,10	117%



PREFEITURA MUNICIPAL DE CAMPINAS

SECRETARIA MUNICIPAL DE SAÚDE

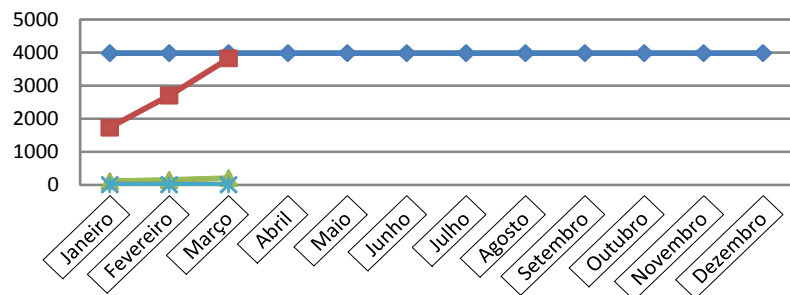
Fundação Dr. João Penido Burnier * SIA / SIH - Ano 2018 - Procedência

Plano de Trabalho - Procedimentos Ambulatoriais

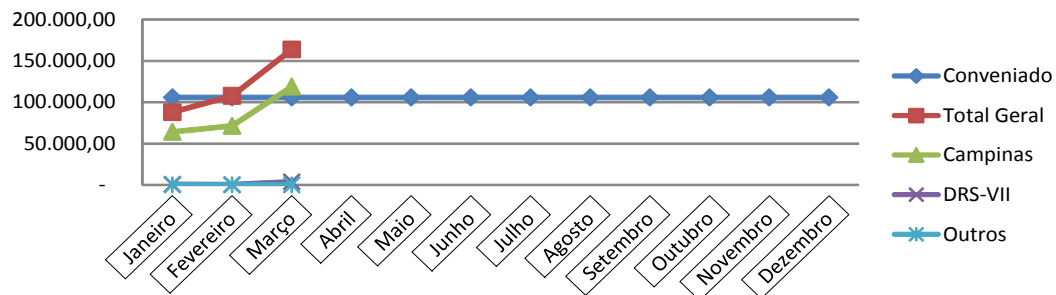
	Físico	Janeiro	Feveireiro	Março	Abril	Maiο	Junho	Julho	Agosto	Setembro	Outubro	Novembro	Dezembro	Média	Total
Conveniado		3.985	3.985	3.985	3.985	3.985	3.985	3.985	3.985	3.985	3.985	3.985	3.985	3.985	47.820
Total Geral		1.733	2.700	3.820										2.751	8.253
Executado	Total APAC	117	154	210										160	481
	Campinas	111	150	205										155	466
	DRS-VII	6	4	5										5	15
	Outros	0	0	0										0	0

	Financeiro	Janeiro	Feveireiro	Março	Abril	Maiο	Junho	Julho	Agosto	Setembro	Outubro	Novembro	Dezembro	Média	Total
Conveniado		105.755,89	105.755,89	105.755,89	105.755,89	105.755,89	105.755,89	105.755,89	105.755,89	105.755,89	105.755,89	105.755,89	105.755,89	105.755,89	1.269.070,68
Total Geral		87.997,07	107.782,86	163.697,11										119.825,68	359.477,04
Executado	Total APAC	64.876,79	71.653,25	122.477,00										86.335,68	259.007,04
	Campinas	64.163,16	71.349,05	118.775,33										84.762,51	254.287,54
	DRS-VII	713,63	304,20	3.701,67										1.573,17	4.719,50
	Outros	-	-	-										-	-

Físico



Financeiro





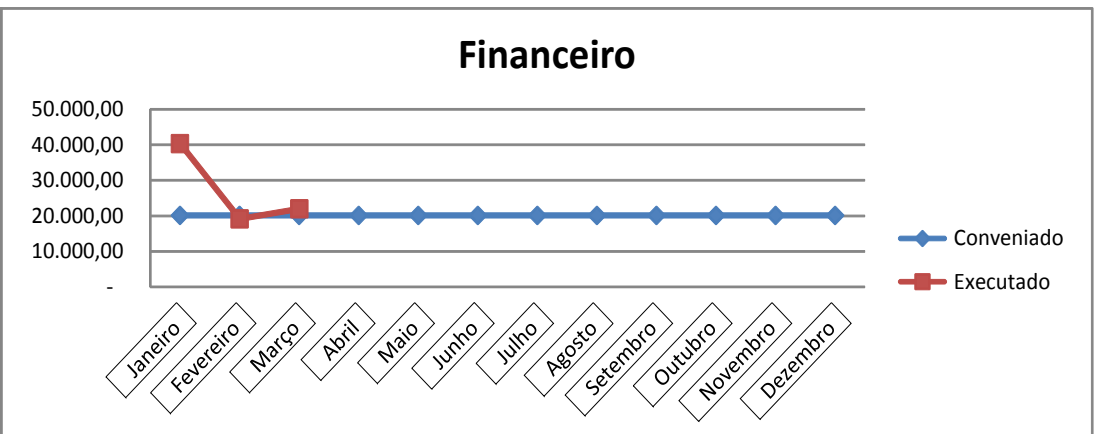
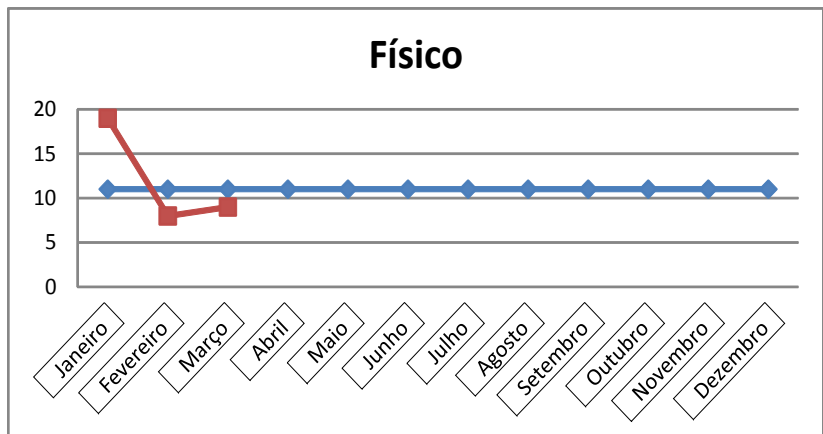
PREFEITURA MUNICIPAL DE CAMPINAS

SECRETARIA MUNICIPAL DE SAÚDE

Plano de Trabalho - Cirurgias Oftalmológicas (AIH)

Físico	Janeiro	Fevereiro	Março	Abril	Maió	Junho	Julho	Agosto	Setembro	Outubro	Novembro	Dezembro	Média	Total
Conveniado	11	11	11	11	11	11	11	11	11	11	11	11	11	132
Executado	19	8	9										12	36
%	173%	73%	82%	0%	0%	0%	0%	0%	0%	0%	0%	0%	109,09%	27,27%

Financeiro	Janeiro	Fevereiro	Março	Abril	Maió	Junho	Julho	Agosto	Setembro	Outubro	Novembro	Dezembro	Média	Total
Conveniado	20.134,53	20.134,53	20.134,53	20.134,53	20.134,53	20.134,53	20.134,53	20.134,53	20.134,53	20.134,53	20.134,53	20.134,53	20.134,53	241.614,36
Executado	40.389,71	19.134,71	21.989,85										27.171,42	81.514,27
%	201%	95%	109%	0%	0%	0%	0%	0%	0%	0%	0%	0%	134,95%	33,74%





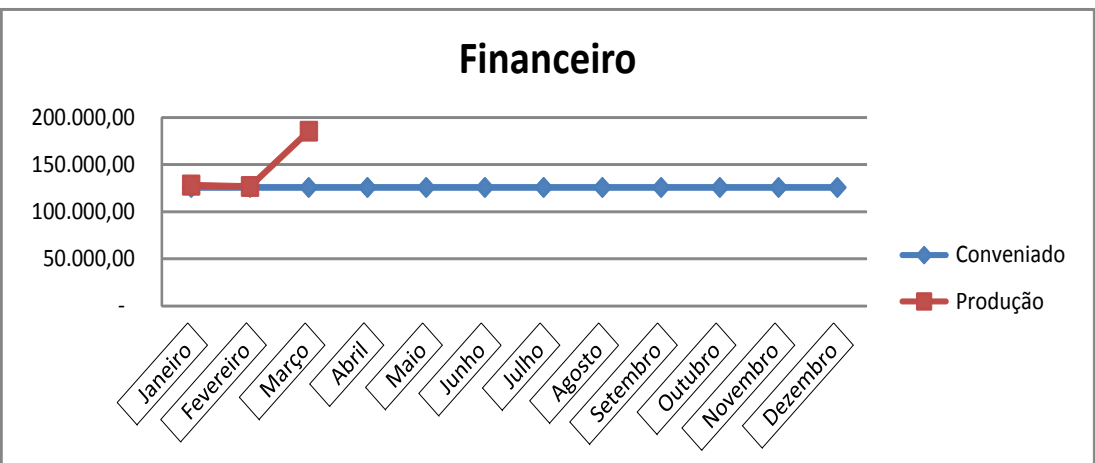
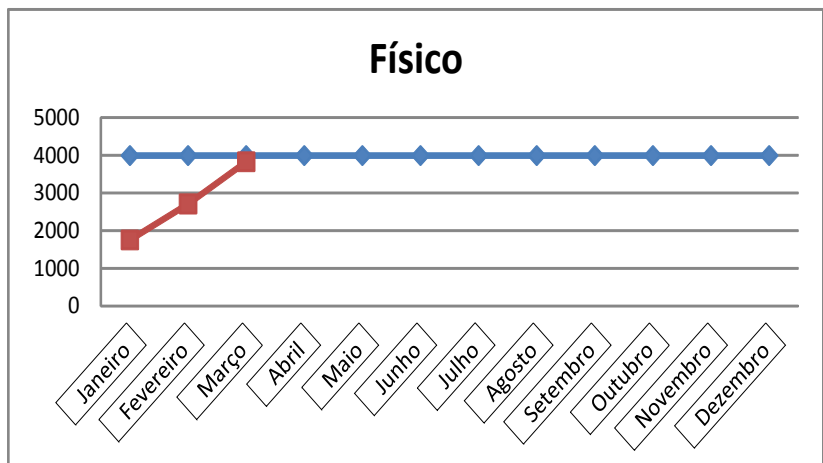
PREFEITURA MUNICIPAL DE CAMPINAS

SECRETARIA MUNICIPAL DE SAÚDE

Total Plano de Trabalho

Físico	Janeiro	Fevereiro	Março	Abril	Maió	Junho	Julho	Agosto	Setembro	Outubro	Novembro	Dezembro	Média	Total
Conveniado	3.996	3.996	3.996	3.996	3.996	3.996	3.996	3.996	3.996	3.996	3.996	3.996	3.996	47.952
Produção	1.752	2.708	3.829										2.763	8.289
%	44%	68%	96%										69,14%	17,29%

Financeiro	Janeiro	Fevereiro	Março	Abril	Maió	Junho	Julho	Agosto	Setembro	Outubro	Novembro	Dezembro	Média	Total
Conveniado	125.890,42	125.890,42	125.890,42	125.890,42	125.890,42	125.890,42	125.890,42	125.890,42	125.890,42	125.890,42	125.890,42	125.890,42	125.890,42	1.510.685,04
Produção	128.386,78	126.917,57	185.686,96										146.997,10	440.991,31
%	102%	101%	147%										116,77%	29,19%






PREFEITURA MUNICIPAL DE CAMPINAS

SECRETARIA MUNICIPAL DE SAÚDE

3254631 - FUNDAÇÃO DR. JOÃO PENIDO BURNIER

RELATÓRIO QUADRIMESTRAL POR FINANCIAMENTO - ANO: 2018

SIA				
Financiamento	1º Quadrimestre	2º Quadrimestre	3º Quadrimestre (Parcial)	Total
PAB				-
MC	153.854,09			153.854,09
AC	105.709,20			105.709,20
FAEC	99.913,75			99.913,75
BDP				-





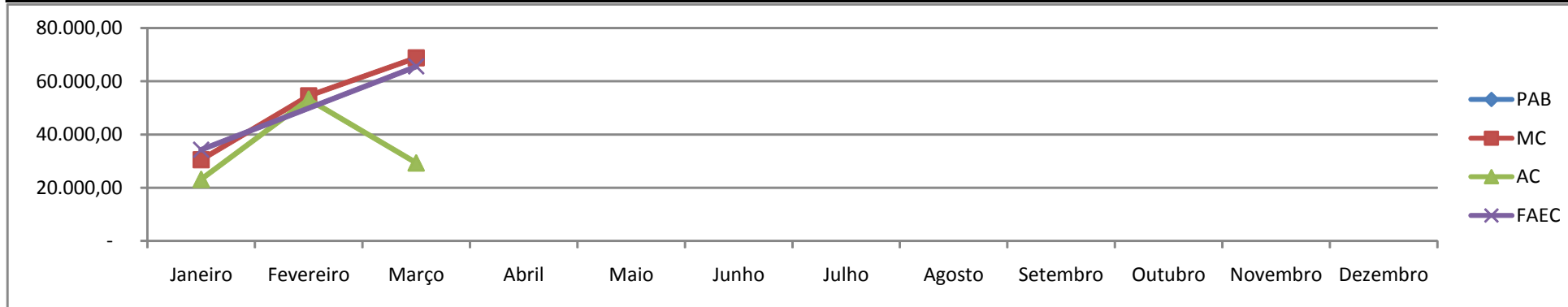
PREFEITURA MUNICIPAL DE CAMPINAS

SECRETARIA MUNICIPAL DE SAÚDE

3254631 - FUNDAÇÃO DR. JOÃO PENIDO BURNIER

RELATÓRIO S.I.A./S.I.H POR FINANCIAMENTO E COMPLEXIDADE - ANO: 2018

SIA												
Financiamento	Janeiro	Fevereiro	Março	Abril	Maior	Junho	Julho	Agosto	Setembro	Outubro	Novembro	Dezembro
PAB												
MC	30.521,32	54.542,46	68.790,31									
AC	23.148,00	53.240,40	29.320,80									
FAEC	34.327,75		65.586,00									
BDP												



Fonte: Relatório Mensal CAC-SMS



PREFEITURA MUNICIPAL DE CAMPINAS

SECRETARIA MUNICIPAL DE SAÚDE

Considerações:

Analizamos que, como mostra tabela da análise físico-financeira vimos uma produção total de 2.763 de procedimentos físicos realizados 1º no quadrimestre de 2018, com uma média de produção de 69% da realização de procedimentos ambulatoriais e cirúrgicos. Os valores financeiros apurados pela CAC, são valores de Tabela SUS na ordem de R\$ 146.997,16, atingindo a média de 117% do valor conveniado. Destacamos que os procedimentos físicos executados pela instituição representam maior produção procedimentos de média complexidade. E com impacto financeiro maior nos procedimentos de cirurgias oftalmológicas de alta complexidade.

Notamos um aumento expressivo no valor financeiro devido ao aumento da tabela SUS a procedimentos em oftalmologia.

3- Repasses Realizados:

FUNDAÇÃO DR. JOÃO PENIDO BURNIER							
Depósitos Ano 2018							
Data Pagamento	Nº Empenho	Nº Liquidação	Nº Pagamento	Nº Convênio	CNPJ do Prestador	Valor Pagamento	Fonte
12/01/2018	E00114/2018	195405/2018	011533/2018	52/14	46.064.283/0001-36	R\$ 122.886,57	Federal
19/02/2018	E00114/2018	196632/2018	016024/2018	52/14	46.064.283/0001-36	R\$ 125.890,26	Federal
13/03/2018	E00114/2018	199345/2018	019828/2018	52/14	46.064.283/0001-36	R\$ 128.387,78	Federal
Total Pago até Março - 2018						R\$ 377.164,61	

Empenho	Recurso	Valor Empenho	Depositado	Nº Convênio	CNPJ do Prestador	Liquidado
E00114/2018	Federal	R\$ 1.510.683,12	R\$ 377.164,61	52/14	46.064.283/0001-36	R\$ 124.890,44

* Dados retirados do SIM - Sistema de Informações Municipais

Considerações:

Os repasses financeiros foram realizados no 1º quadrimestre do ano de 2018, baseados em produção faturada.

4 - Comissões de Acompanhamento:

As reuniões de Acompanhamento do Convênio conforme a organização instituída, não tem sido realizadas. Justificando que não há representantes do Conselho Municipal de Saúde, embora já este órgão foi oficiado e sem representação até a presente data.

Tanto eu como as representantes da instituição Patrícia Apda S. Oliveira e Luísa C. Noronha Gustavo - Representante Fundação Dr. João Penido Burnier, nos



PREFEITURA MUNICIPAL DE CAMPINAS

SECRETARIA MUNICIPAL DE SAÚDE

reunindo sem um cronograma determinado, mas ocorrendo realização de visitas esporádicas quanto a esclarecimentos para o acompanhamento das atividades in loco da instituição, como para outras ocorrências e necessidades, assim como comunicação por via telefônica, emails para demais esclarecimentos e orientações.

Em visitas na instituição ocorre apresentação de dados, analisando toda produção realizada, os recursos financeiros disponibilizados, a prestação de contas conforme os apontamentos do Departamento de Prestação de Contas - PMC, assistência prestada aos usuários dentro sempre de uma lógica de educação e melhoria contínua continuada.

5 - Considerações Finais

A Fundação Dr. João Penido Burnier, por apresentar capacidade bem definida, buscou ofertar todos os procedimentos à Secretaria de Saúde, porém a FPO geral do conveniada contempla todos os procedimentos que a instituição tem capacidade instalada de produzir no ato do convênio firmado. Muitos dos procedimentos em FPO são eventuais e de produção esporádicos, necessários para faturamento em sua ocorrência. Isso esclarece, a não produção de 100% de toda sua execução convenial.

Em análise da produção neste trimestre, observamos uma produção física dentro dos limites físicos conveniados mas com o orçamento financeiro acima do teto conveniado. Para atender esta diferença será realizado, estando este já em elaboração do Termo de Apostilamento ao convênio firmado, atendendo a Portaria Ministerial nº 3.037 de 17/11/2017, na qual altera valores de procedimentos oftalmológicos na Tabela de Procedimentos do SIGTAP.

Ficam excluídas neste relatório as análises Contábil-Financeira, que são mensalmente analisadas pelo Departamento de Prestação de Contas (DPC) da Secretaria Municipal de Saúde, sendo a diretora responsável Sra. Mara Lilian do Amparo Damasceno, através do sistema utilizado On-Line PDC, alimentado pela instituição até o dia 20 de cada mês, onde ocorre a entrega dos documentos demonstrativos das despesas na utilização dos recursos públicos repassados pela administração pública.

MARISA V. GARCIA De ARAÚJO
Responsável Técnica do Convênio - DGDO/SMS
2018