



**PREFEITURA MUNICIPAL DE CAMPINAS
SECRETARIA MUNICIPAL DE SAÚDE**



Relatório Detalhado Quadrimestral Anterior

1º. Quadrimestre/ 2016

**Sociedade Campineira de Educação e Instrução-Hospital e Maternidade Celso
Pierro**

| | |
|---------------------------------|---|
| Processo Administrativo: | 2011/10/25795 |
| Termo de Convênio: | 70/11 |
| Vigência do Convênio | 21/06/2011 a 21/06/2016 |
| Objeto: | O presente convênio tem por objetivo manter, em regime de cooperação mútua entre os convenentes, um programa de parceria na Assistência à Saúde no campo da assistência médica, hospitalar, ambulatorial e domiciliar oferecida à população, no âmbito do Sistema Único de Saúde de Campinas. |



PREFEITURA MUNICIPAL DE CAMPINAS

SECRETARIA MUNICIPAL DE SAÚDE



1 - Introdução

Atendendo aos dispositivos legais estabelecidos na Lei Federal Complementar no. 141/2.012, Artigo 36, esta coordenação apresenta, à diretoria do Departamento de Gestão e Desenvolvimento Organizacional, seu **Relatório Detalhado do 1º Quadrimestre**, referente ao período de **JANEIRO a ABRIL** do exercício de 2016.

A SCEI - Sociedade Campineira de Educação e Instrução – HMCP Hospital e Maternidade Celso Pierro, trata-se de uma entidade privada e filantrópica, esta situado em uma das regiões mais carentes do município, com uma cobertura de mais de 400.000 mil pessoas, sendo referência da região Noroeste e retaguarda da Sudoeste no município. Sua vocação é assistencial, ensino e pesquisa.

O convênio iniciou em Julho de 2011 e apresenta os seguintes apostilados e aditados, conforme segue:

- 1º Termo de Apostilamento: **Incentivo à Contratualização às Entidades Benéficas sem Fins Lucrativos**
- 2º Termo de Apostilamento: **Plano de Ação da Instituição da Rede Cegonha no SUS**
- 3º Termo de Apostilamento: Aumento da remuneração dos procedimentos de **Terapia Renal Substitutiva**
- 4º Termo de Apostilamento: **Plano de Ação da Rede de Atenção às Urgências**
- 5º Termo de Apostilamento: **Plano de Ação da Rede de Atenção às Urgências**
- 6º Termo de Apostilamento: **Incentivo de Adesão à Contratualização**

- 1º Termo Aditivo: 18/2012 – Vigência julho/2012 a agosto/2012
- 2º Termo Aditivo: 24/2012 – Vigência setembro/2012 a outubro/2012
- 3º Termo Aditivo: 28/2012 – Vigência novembro/2012 a abril/2013
- 4º Termo Aditivo: 18/2013 – Vigência abril/2013 a abril/2014
- 5º Termo Aditivo: 15/2014 – Vigência abril/2014 a outubro/2014
- 6º Termo Aditivo: 25/2014 – Vigência outubro/2014 a outubro/2015
- 7º Termo Aditivo: 29/2015 - Vigência outubro/2015 a fevereiro/2016
- 8º Termo Aditivo: 003/16 - Vigência fevereiro/2016 a junho/2016



PREFEITURA MUNICIPAL DE CAMPINAS

SECRETARIA MUNICIPAL DE SAÚDE



O convênio é composto por três Planos de Trabalho que compõem todos os procedimentos físicos e financeiros a serem realizados conforme Termo de Convênio. No ano de 2016, houve um novo Termo Aditivo celebrado em 22/02/2016 com vigência para quatro meses, com adequações nos Planos de Trabalho tanto na parte física como financeira.

O convênio nº70/11 finalizará em Junho/2016, onde deveremos formalizar um novo convênio com a Instituição.

2 - Quantitativo Conveniado

| DESCRIÇÃO | MODALIDADE DE REPASSE | TETO FINANCEIRO CONVENIADO | FÍSICO CONVENIADO |
|---|-----------------------|----------------------------|--------------------------|
| PLANO DE TRABALHO I | | | |
| INTERNAÇÕES | ≥ 90% = TETO | R\$ 3.150.040,50 | 203 leitos e 1.150 AIH's |
| SUB-TOTAL | | R\$ 3.150.040,50 | |
| SERVIÇOS AMBULATORIAIS DE MÉDIA | ≥ 80% = TETO | R\$ 721.122,81 | 100.152 |
| RETAG.DE EX.LAB P.S.ANCHETA/C.GRANDE | | R\$ 32.265,39 | |
| ANATOMIA PATOLÓGICA | ≥ 80% = TETO | R\$ 76.036,85 | 1.606 |
| ECOCARDIOGRAMA | | R\$ 7.311,00 | 158 |
| MAMOGRAFIA | Se 100% = TETO | R\$ 56.610,00 | 1.400 |
| ULTRASSONOGRRAFIA | | R\$ 51.958,46 | 1.801 |
| TESTE ERGOMÉTRICO | | R\$ 1.440,00 | 48 |
| SUB-TOTAL | | R\$ 946.744,51 | 105.165 |
| FACULDADES | | | |
| ODONTOLOGIA | | R\$ 12.909,56 | 2.178 |
| FISIOTERAPIA | | R\$ 8.048,98 | 1.510 |
| TERAPIA OCUPACIONAL | ≥ 80% = TETO | R\$ 753,00 | 120 |
| PSICOLOGIA | | R\$ 2.529,00 | 785 |
| FONOAUDIOLOGIA | | R\$ 7.567,29 | 420 |
| SUB-TOTAL | | R\$ 31.807,83 | 5.013 |
| ASSISTÊNCIA E INTERNAÇÃO DOMICILIAR | TETO | R\$ 137.292,04 | 120 |
| SUB-TOTAL | | R\$ 137.292,04 | |
| INCENTIVOS GOVERNAMENTAIS | | | |
| INCENTIVOS CONTRATUALIZAÇÕES: | | R\$ 318.411,74 | |



PREFEITURA MUNICIPAL DE CAMPINAS

SECRETARIA MUNICIPAL DE SAÚDE



| | | | |
|---|--|-------------------------|--|
| HOSPITAIS DE ENSINO Port. N°98/2009 | | R\$ 232.637,41 | |
| HOSPITAIS DE ENSINO | | R\$ 31.841,17 | |
| HOSPITAIS DE ENSINO | | R\$ 106.884,27 | |
| AUMENTO INCENTIVO HOSPITAL DE ENSINO | | R\$ 120.002,86 | |
| FIDEPS | | R\$ 376.578,00 | |
| INTEGRASUS | | R\$ 47.687,11 | |
| INCENTIVO DE URGÊNCIA E EMERGÊNCIA | | R\$ 300.000,00 | |
| VIGILÂNCIA EPIDEMIOLÓGICA | | R\$ 1.500,00 | |
| REDE CEGONHA: LEITOS UTI NEO (8 LEITOS EXIST) | | R\$ 70.360,32 | |
| REDE CEGONHA: LEITOS UTI NEO (4 LEITOS NOVOS) | | R\$ 87.600,00 | |
| PORTA URGÊNCIA - RAU | | R\$ 300.000,00 | |
| QUALIFICAÇÃO LEITOS UTI - RAU | | R\$ 79.155,36 | |
| LEITOS DE RETAGUARDA - RUE (4 NVS+4 EXIST) | | R\$ 51.708,33 | |
| REDE CEGONHA: LEITOS UCI NEO (4 LEITOS) | | R\$ 30.660,00 | |
| IAC: PORTARIA N° 3166/2013 | | R\$ 568.192,03 | |
| SUB-TOTAL | | R\$ 2.723.218,60 | |
| TOTAL PLANO DE TRABALHO I | | R\$ 6.989.103,48 | |

| PLANO DE TRABALHO II | | | |
|---|----------|-----------------------|-----------|
| CIRURGIAS CARDIOVASCULARES E MARCAPASSO | | | |
| CIRURGIA CARDIOVASCULAR PEDIATRICA | PRODUÇÃO | R\$ 716.193,00 | 8 |
| CIRURGIA CARDIOVASCULAR ADULTO | | | 20 |
| ANGIOPLASTIA | | | 34 |
| IMPLANTE MARCAPASSO | | | 10 |
| SUB-TOTAL | | R\$ 716.193,00 | 72 |
| TRANSPLANTE RENAL | PRODUÇÃO | R\$ 23.777,98 | 1 |
| SUB-TOTAL | | R\$ 23.777,98 | |
| ATENÇÃO A SAÚDE AUDITIVA-ALTA COMPLEXIDADE | | | |
| ATENDIMENTO EM SAÚDE AUDITIVA | PRODUÇÃO | R\$ 214.053,61 | 1.890 |
| SUB-TOTAL | | R\$ 214.053,61 | |
| ASSIST.AMBULATORIAL - ALTA COMPLEX. | | | |
| TERAPIA RENAL SUBSTITUTIVA | PRODUÇÃO | R\$ 351.375,48 | 1.407 |
| QUIMIOTERAPIA | | R\$ 529.471,11 | 860 |



PREFEITURA MUNICIPAL DE CAMPINAS

SECRETARIA MUNICIPAL DE SAÚDE



| | | | |
|---|----------|-------------------------|--------------|
| RADIOTERPIA | | R\$ 138.700,00 | 3.344 |
| CATETERISMO ADULTO E INFANTIL | | R\$ 62.125,72 | 101 |
| RETIRADA DE GLOBO E TRANSPLANTE DE CÔRNEA | | R\$ 7.850,28 | 6 |
| SUB-TOTAL | | R\$ 1.089.522,59 | 5.642 |
| SERVIÇOS DE APOIO DIAGNÓSE E TERAPIA | | | |
| RESSONANCIA MAGNÉTICA | PRODUÇÃO | R\$ 54.027,50 | 200 |
| TOMOGRAFIA | | R\$ 70.467,77 | 616 |
| BIÓPSIA PERCUTÂNEA | | R\$ 5.917,00 | 61 |
| MEDICINA NUCLEAR | | R\$ 161.951,40 | 533 |
| DENSITOMETRIA ÓSSEA | | R\$ 11.020,00 | 200 |
| ARTERIOGRAFIA | | R\$ 12.624,45 | 35 |
| SUB-TOTAL | | R\$ 316.008,12 | 1.645 |
| EXAMES E PROCEDIMENTOS COMPLEMENTARES ESPECIALIZADOS | | | |
| EXAMES LABORATORIAIS | PRODUÇÃO | R\$ 25.000,00 | |
| LENTE DE CONTATO | | R\$ 2.000,00 | |
| ADM DE REPOSITORES ENZIMÁTICOS | | R\$ 6.000,00 | |
| MATERIAIS E MEDICAMENTOS | | R\$ 92.758,90 | |
| SUB-TOTAL | | R\$ 125.758,90 | |
| TOTAL PLANO DE TRABALHO II | | R\$ 2.485.314,20 | |

| PLANO DE TRABALHO III | | | |
|------------------------------------|--|----------------------|-----------|
| ANGIOPLASTIA CORONARIANA | | R\$ 91.727,77 | 16 |
| SUB-TOTAL | | R\$ 91.727,77 | |
| TOTAL PLANO DE TRABALHO III | | R\$ 91.727,77 | 16 |

| | | | |
|---|--------------------------------|--------------------------|--|
| TOTAL MENSAL CONVÊNIO | | R\$ 9.566.145,45 | |
| TOTAL DO CONTRATO DE METAS - IVQ | 10% TETO CONVENIADO | R\$ 956.614,55 | |
| TOTAL GERAL | | R\$ 10.522.760,00 | |

3 – Execução Física e Financeira quanto a Produção Executada:



PREFEITURA MUNICIPAL DE CAMPINAS

SECRETARIA MUNICIPAL DE SAÚDE



Hospital e Maternidade Celso Pierro Resumo Geral* - Demonstrativo de Produção SIA / SIH - Ano 2016

| Plano de Trabalho | Conveniado** | Físico | | | | |
|--|----------------|--|--------------------------|--------------------------|----------------|----------------------|
| | | Executado | | | | |
| | | Média do 1º Quadrimestre (Parcial 01 a 03) | Média do 2º Quadrimestre | Média do 3º Quadrimestre | Média Anual | % Anual x Conveniado |
| I - Internação | 1.150 | 1.083 | | | 1.083 | 94% |
| I - Ambulatorial de Média Complexidade | 100.152 | 88.700 | | | 88.700 | 89% |
| I - Anatomia Patológica | 1606 | 1.334 | | | 1.334 | 83% |
| I - Ecocardiograma | 158 | 146 | | | 146 | 92% |
| I - Mamografia | 1.400 | 1.311 | | | 1.311 | 94% |
| I - Ultrassonografia | 1.801 | 1.820 | | | 1.820 | 101% |
| I - Teste Ergométrico | 48 | 22 | | | 22 | 46% |
| I - atendimentos Ambulatoriais nas Faculdades | 5.013 | 4.649 | | | 4.649 | 93% |
| Total Plano de Trabalho I | 111.328 | 99.066 | | | 99.066 | 89% |
| II - Cirurgias Cardiovasculares | 72 | 78 | | | 78 | 108% |
| II - Transplante Renal | 1 | 0 | | | 0 | 0% |
| II - Saúde Auditiva de Alta Complexidade | 1.890 | 606 | | | 1.210 | 64% |
| II - Terapia Renal Substitutiva | 1.331 | 1240 | | | 1.240 | 93% |
| II - Quimioterapia | 860 | 681 | | | 681 | 79% |
| II - Radioterapia | 3.344 | 0 | | | 0 | 0% |
| II - Cateterismo | 101 | 86 | | | 86 | 85% |
| II - Retirada do Globo e Transplante de Córnea | 6 | 1 | | | 1 | 11% |
| II - Ressonância Magnética | 200 | 266 | | | 266 | 133% |
| II - Tomografia Computadorizada | 616 | 959 | | | 959 | 156% |
| II - Biópsia Percutânea | 61 | 61 | | | 61 | 100% |
| II - Medicina Nuclear | 532 | 352 | | | 352 | 66% |
| II - Densitometria Óssea | 200 | 200 | | | 200 | 100% |
| II - Arteriografia | 35 | 25 | | | 25 | 70% |
| II - Exames e Procedimentos Complementares | 0 | | | | | |
| Total Plano de Trabalho II | 9.249 | 4.553 | | | 5.158 | 56% |
| III - Angiografia | 16 | 8 | | | 15 | 94% |
| Total Plano de Trabalho III | 16 | 8 | | | 15 | 94% |
| TOTAL GERAL | 120.593 | 103.627 | | | 104.238 | 86% |

DEPARTAMENTO DE GESTÃO E DESENVOLVIMENTO ORGANIZACIONAL

Av. Anchieta, 200, 11º andar · Centro · Campinas/SP · CEP: 13015-904

Tel.: (19)21160180 · Tel/Fax: (19)21160178

dgdo.diretoria@campinas.sp.gov.br



PREFEITURA MUNICIPAL DE CAMPINAS

SECRETARIA MUNICIPAL DE SAÚDE



| Plano de Trabalho | Financeiro | | | | | |
|---|---------------------|--|--------------------------|--------------------------|---------------------|----------------------|
| | Conveniado** | Executado | | | | |
| | | Média do 1º Quadrimestre (Parcial 01 a 03) | Média do 2º Quadrimestre | Média do 3º Quadrimestre | Média Anual | % Anual x Conveniado |
| I - Internação | 2.695.500,00 | 1.634.428,87 | | | 1.634.428,87 | 61% |
| I - Ambulatorial de Média Complexidade | 721.122,81 | 595.878,64 | | | 595.878,64 | 83% |
| I - Retaguarda de Exames PS Anchieta e Campo Grande | 32.265,39 | 16.900,88 | | | 16.900,88 | 52% |
| I - Anatomia Patológica | 76.036,85 | 72.172,71 | | | 72.172,71 | 95% |
| I - Ecocardiograma | 7.311,00 | 6.568,29 | | | 6.568,29 | 90% |
| I - Mamografia | 56.610,00 | 53.167,50 | | | 53.167,50 | 94% |
| I - Ultrassonografia | 51.958,46 | 51.759,22 | | | 1.820,33 | 4% |
| I - Teste Ergométrico | 1.440,00 | 660,00 | | | 660,00 | 46% |
| I - Atendimentos Ambulatoriais nas Faculdades | 31.807,83 | 21.518,38 | | | 21.518,38 | 68% |
| Total Plano de Trabalho I | 3.674.052,34 | 2.453.054,48 | | | 2.403.115,59 | 65% |
| II - Cirurgias Cardiovasculares | 716.193,00 | 697.609,33 | | | 697.609,33 | 97% |
| II - Transplante Renal | 23.777,98 | - | | | - | 0% |
| II - Saúde Auditiva de Alta Complexidade | 214.053,61 | 189.097,23 | | | 189.097,23 | 88% |
| II - Terapia Renal Substitutiva | 318.858,65 | 279.990,25 | | | 279.990,25 | 88% |
| II - Quimioterapia | 529.471,11 | 399.610,13 | | | 399.610,13 | 75% |
| II - Radioterapia | 138.700,00 | - | | | - | 0% |
| II - Cateterismo | 62.125,72 | 52.661,01 | | | 52.661,01 | 85% |
| II - Retirada do Globo e Transplante de Córnea | 7.850,28 | 1.066,43 | | | 1.066,43 | 14% |
| II - Ressonância Magnética | 54.027,50 | 72.008,75 | | | 72.008,75 | 133% |
| II - Tomografia Computadorizada | 70.467,77 | 110.665,69 | | | 110.665,69 | 157% |
| II- Biópsia Percutânea | 5.917,00 | 5.917,00 | | | 5.917,00 | 100% |
| II - Medicina Nuclear | 161.746,06 | 108.884,07 | | | 108.884,07 | 67% |
| II - Densitometria Óssea | 11.020,00 | 11.001,63 | | | 11.001,63 | 100% |
| II - Arteriografia | 12.624,45 | 11.115,82 | | | 11.115,82 | 88% |
| II - Exames e Procedimentos Complementares | 158.476,12 | 12.899,68 | #DIV/0! | #DIV/0! | 12.899,68 | 8% |
| Total Plano de Trabalho II | 2.485.309,25 | 1.952.527,04 | | | 1.952.527,04 | 79% |
| III - Angiografia | 91.727,77 | 51.949,22 | - | - | 17.316,41 | 19% |
| Total Plano de Trabalho III | 91.727,77 | 51.949,22 | - | - | 17.316,41 | 19% |
| TOTAL GERAL | 6.251.089,36 | 4.457.530,74 | | | 4.372.959,04 | 70% |



PREFEITURA MUNICIPAL DE CAMPINAS

SECRETARIA MUNICIPAL DE SAÚDE



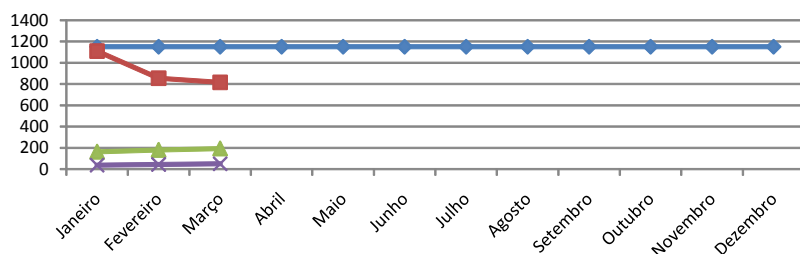
SOCIEDADE CAMPINEIRA DE EDUCAÇÃO E INSTRUÇÃO - HMCP - Demonstrativo de Produção* SIA / SIH - Ano 2016

Plano de Trabalho I - Internação - Fixo

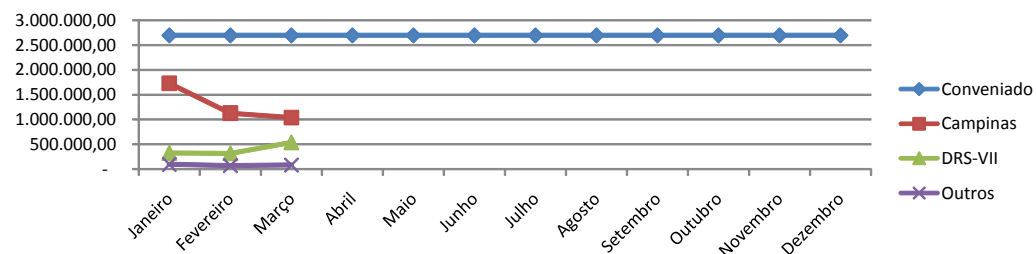
| Físico | | Janeiro | Fevereiro | Março | Abril | Maio | Junho | Julho | Agosto | Setembro | Outubro | Novembro | Dezembro | Média | Total Ano |
|------------------|--------------|---------------|---------------|---------------|-------|-------|-------|-------|--------|----------|---------|----------|----------|-------|-----------|
| Conveniado | | 1.150 | 1.150 | 1.150 | 1.150 | 1.150 | 1.150 | 1.150 | 1.150 | 1.150 | 1.150 | 1.150 | 1.150 | 1.150 | 13.800 |
| Executado | Total | 1.109 100% | 1.079 100% | 1.061 100% | | | | | | | | | | 1.083 | 3.249 |
| | Campinas | 907 81,8% | 854 79,1% | 816 76,9% | | | | | | | | | | 859 | 2.577 |
| | DRS-VII | 164 14,8% | 181 16,8% | 194 18,3% | | | | | | | | | | 180 | 539 |
| | Outros | 38 3,4% | 44 4,1% | 51 4,8% | | | | | | | | | | 44 | 133 |
| | | | | | | | | | | | | | | | |

| Financeiro | | Janeiro | Fevereiro | Março | Abril | Maio | Junho | Julho | Agosto | Setembro | Outubro | Novembro | Dezembro | Média | Total Ano |
|------------------|--------------|--------------|--------------|--------------|--------------|--------------|--------------|--------------|--------------|--------------|--------------|--------------|--------------|--------------|---------------|
| Conveniado | | 2.695.500,00 | 2.695.500,00 | 2.695.500,00 | 2.695.500,00 | 2.695.500,00 | 2.695.500,00 | 2.695.500,00 | 2.695.500,00 | 2.695.500,00 | 2.695.500,00 | 2.695.500,00 | 2.695.500,00 | 2.695.500,00 | 32.346.000,00 |
| Executado | Total | 1.727.317,55 | 1.516.761,57 | 1.659.207,49 | | | | | | | | | | 1.634.428,87 | 4.903.286,61 |
| | Campinas | 1.305.578,70 | 1.127.530,04 | 1.037.758,22 | | | | | | | | | | 1.156.955,65 | 3.470.866,96 |
| | DRS-VII | 325.331,00 | 316.896,98 | 538.845,54 | | | | | | | | | | 393.691,17 | 1.181.073,52 |
| | Outros | 96.407,85 | 72.334,55 | 82.603,73 | | | | | | | | | | 83.782,04 | 251.346,13 |
| | | | | | | | | | | | | | | | |

Físico



Financeiro





PREFEITURA MUNICIPAL DE CAMPINAS

SECRETARIA MUNICIPAL DE SAÚDE

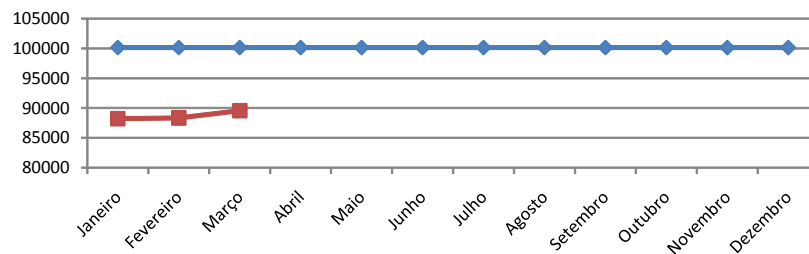


Plano de Trabalho I - Ambulatorial de Média Complexidade - Fixo

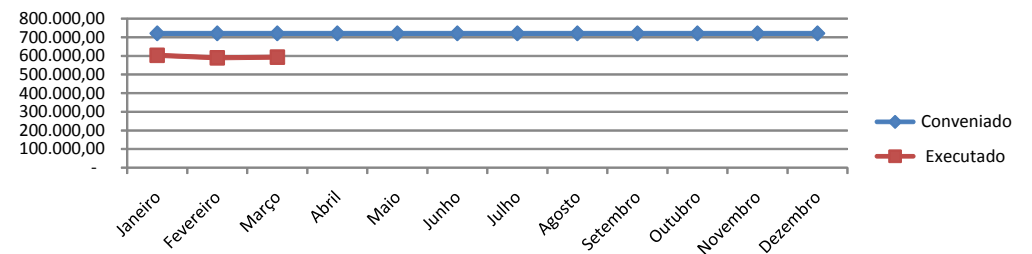
| Físico | Janeiro | Fevereiro | Março | Abril | Maior | Junho | Julho | Agosto | Setembro | Outubro | Novembro | Dezembro | Média | Total Ano |
|------------|---------|-----------|---------|---------|---------|---------|---------|---------|----------|---------|----------|----------|---------|-----------|
| Conveniado | 100.152 | 100.152 | 100.152 | 100.152 | 100.152 | 100.152 | 100.152 | 100.152 | 100.152 | 100.152 | 100.152 | 100.152 | 100.152 | 1.201.824 |
| Executado | 88.220 | 88.342 | 89.539 | | | | | | | | | | 88.700 | 266.101 |
| % | 88% | 88% | 89% | | | | | | | | | | 88,57% | 22,14% |

| Financeiro | Janeiro | Fevereiro | Março | Abril | Maior | Junho | Julho | Agosto | Setembro | Outubro | Novembro | Dezembro | Média | Total Ano |
|------------|------------|------------|------------|------------|------------|------------|------------|------------|------------|------------|------------|------------|------------|--------------|
| Conveniado | 721.122,81 | 721.122,81 | 721.122,81 | 721.122,81 | 721.122,81 | 721.122,81 | 721.122,81 | 721.122,81 | 721.122,81 | 721.122,81 | 721.122,81 | 721.122,81 | 721.122,81 | 8.653.473,72 |
| Executado | 603.556,85 | 589.897,86 | 594.181,20 | | | | | | | | | | 595.878,64 | 1.787.635,91 |
| % | 84% | 82% | 82% | | | | | | | | | | 82,63% | 20,66% |

Físico



Financeiro





PREFEITURA MUNICIPAL DE CAMPINAS

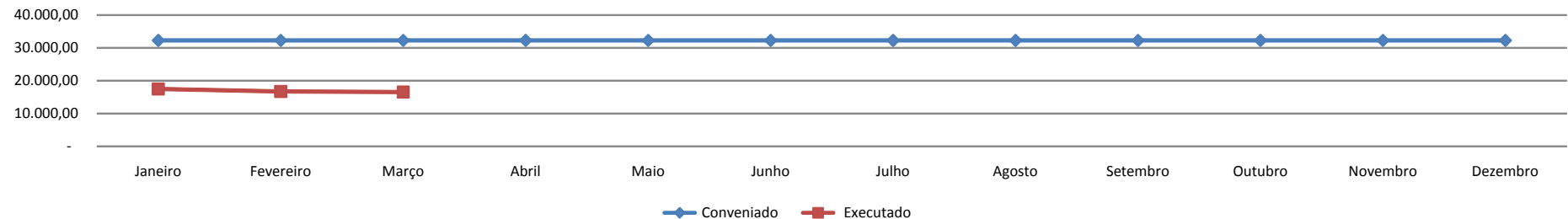
SECRETARIA MUNICIPAL DE SAÚDE



Plano de Trabalho I - Retaguarda de Exames Laboratório P. S. Anchieta e Campo Grande

| Financeiro | Janeiro | Fevereiro | Março | Abril | Maiο | Junho | Julho | Agosto | Setembro | Outubro | Novembro | Dezembro | Média | Total Ano |
|------------|-----------|-----------|-----------|-----------|-----------|-----------|-----------|-----------|-----------|-----------|-----------|-----------|-----------|------------|
| Conveniado | 32.265,39 | 32.265,39 | 32.265,39 | 32.265,39 | 32.265,39 | 32.265,39 | 32.265,39 | 32.265,39 | 32.265,39 | 32.265,39 | 32.265,39 | 32.265,39 | 32.265,39 | 387.184,68 |
| Executado | 17.459,40 | 16.699,92 | 16.543,33 | | | | | | | | | | 16.900,88 | 50.702,65 |
| % | 54% | 52% | 51% | 0% | 0% | 0% | 0% | 0% | 0% | 0% | 0% | 0% | 52,38% | 13,10% |

Financeiro





PREFEITURA MUNICIPAL DE CAMPINAS

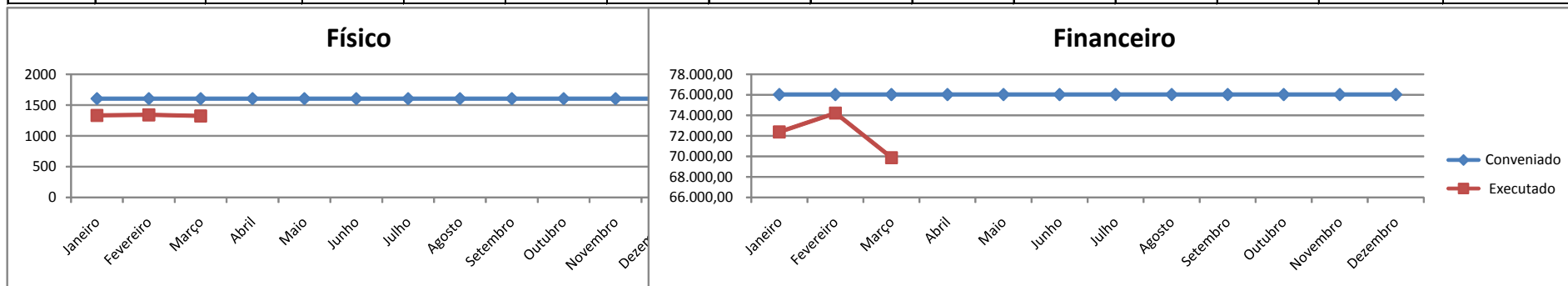
SECRETARIA MUNICIPAL DE SAÚDE



Plano de Trabalho I - Anatomia Patológica - Ambulatorial de Média Complexidade - Executado

| Físico | Janeiro | Fevereiro | Março | Abril | Maior | Junho | Julho | Agosto | Setembro | Outubro | Novembro | Dezembro | Média | Total Ano |
|------------|---------|-----------|-------|-------|-------|-------|-------|--------|----------|---------|----------|----------|--------|-----------|
| Conveniado | 1.606 | 1.606 | 1.606 | 1.606 | 1.606 | 1.606 | 1.606 | 1.606 | 1.606 | 1.606 | 1.606 | 1.606 | 1.606 | 19.272 |
| Executado | 1.334 | 1.344 | 1.324 | | | | | | | | | | 1.334 | 4.002 |
| % | 83% | 84% | 82% | | | | | | | | | | 83,06% | 20,77% |

| Financeiro | Janeiro | Fevereiro | Março | Abril | Maior | Junho | Julho | Agosto | Setembro | Outubro | Novembro | Dezembro | Média | Total Ano |
|------------|-----------|-----------|-----------|-----------|-----------|-----------|-----------|-----------|-----------|-----------|-----------|-----------|-----------|------------|
| Conveniado | 76.036,85 | 76.036,85 | 76.036,85 | 76.036,85 | 76.036,85 | 76.036,85 | 76.036,85 | 76.036,85 | 76.036,85 | 76.036,85 | 76.036,85 | 76.036,85 | 76.036,85 | 912.442,20 |
| Executado | 72.396,98 | 74.232,93 | 69.888,21 | | | | | | | | | | 72.172,71 | 216.518,12 |
| % | 95% | 98% | 92% | | | | | | | | | | 94,92% | 23,73% |





PREFEITURA MUNICIPAL DE CAMPINAS

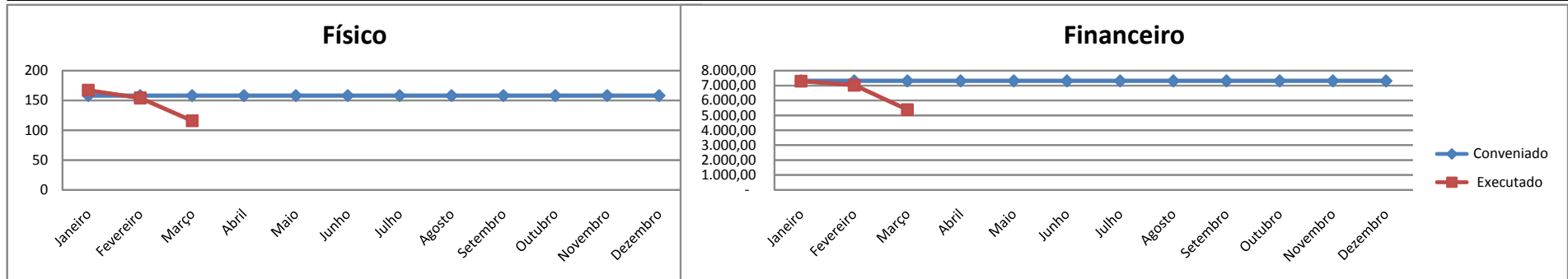
SECRETARIA MUNICIPAL DE SAÚDE



Plano de Trabalho I - Ecocardiograma - Ambulatorial de Média Complexidade - Executado

| Físico | Janeiro | Fevereiro | Março | Abril | Maior | Junho | Julho | Agosto | Setembro | Outubro | Novembro | Dezembro | Média | Total Ano |
|------------|---------|-----------|-------|-------|-------|-------|-------|--------|----------|---------|----------|----------|--------|-----------|
| Conveniado | 158 | 158 | 158 | 158 | 158 | 158 | 158 | 158 | 158 | 158 | 158 | 158 | 158 | 1.896 |
| Executado | 167 | 154 | 116 | | | | | | | | | | 146 | 437 |
| % | 106% | 97% | 73% | | | | | | | | | | 92,19% | 23,05% |

| Financeiro | Janeiro | Fevereiro | Março | Abril | Maior | Junho | Julho | Agosto | Setembro | Outubro | Novembro | Dezembro | Média | Total Ano |
|------------|----------|-----------|----------|----------|----------|----------|----------|----------|----------|----------|----------|----------|----------|-----------|
| Conveniado | 7.311,00 | 7.311,00 | 7.311,00 | 7.311,00 | 7.311,00 | 7.311,00 | 7.311,00 | 7.311,00 | 7.311,00 | 7.311,00 | 7.311,00 | 7.311,00 | 7.311,00 | 87.732,00 |
| Executado | 7.295,28 | 7.026,18 | 5.383,40 | | | | | | | | | | 6.568,29 | 19.704,86 |
| % | 100% | 96% | 74% | | | | | | | | | | 89,84% | 22,46% |





PREFEITURA MUNICIPAL DE CAMPINAS

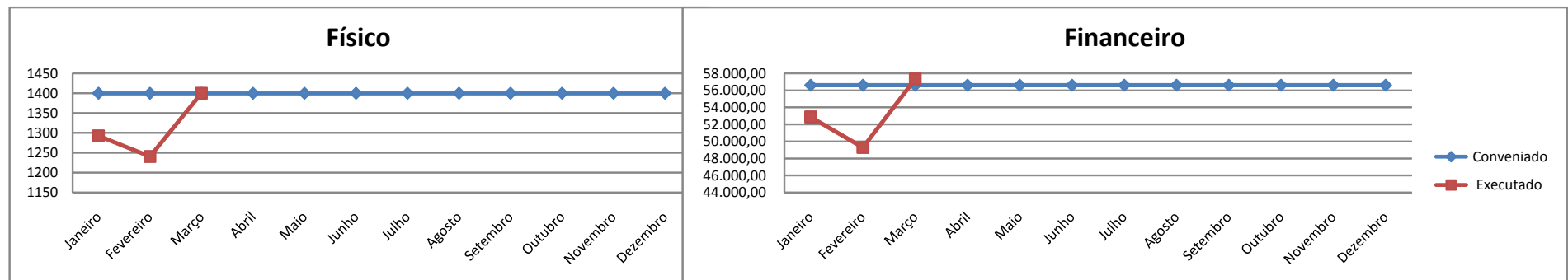
SECRETARIA MUNICIPAL DE SAÚDE



Plano de Trabalho I - Mamografia - Ambulatorial de Média Complexidade - Executado

| Físico | Janeiro | Fevereiro | Março | Abril | Maior | Junho | Julho | Agosto | Setembro | Outubro | Novembro | Dezembro | Média | Total Ano |
|------------|---------|-----------|-------|-------|-------|-------|-------|--------|----------|---------|----------|----------|--------|-----------|
| Conveniado | 1.400 | 1.400 | 1.400 | 1.400 | 1.400 | 1.400 | 1.400 | 1.400 | 1.400 | 1.400 | 1.400 | 1.400 | 1.400 | 16.800 |
| Executado | 1.293 | 1.241 | 1.400 | | | | | | | | | | 1.311 | 3.934 |
| % | 92% | 89% | 100% | | | | | | | | | | 93,67% | 23,42% |

| Financeiro | Janeiro | Fevereiro | Março | Abril | Maior | Junho | Julho | Agosto | Setembro | Outubro | Novembro | Dezembro | Média | Total Ano |
|------------|-----------|-----------|-----------|-----------|-----------|-----------|-----------|-----------|-----------|-----------|-----------|-----------|-----------|------------|
| Conveniado | 56.610,00 | 56.610,00 | 56.610,00 | 56.610,00 | 56.610,00 | 56.610,00 | 56.610,00 | 56.610,00 | 56.610,00 | 56.610,00 | 56.610,00 | 56.610,00 | 56.610,00 | 679.320,00 |
| Executado | 52.875,00 | 49.297,50 | 57.330,00 | | | | | | | | | | 53.167,50 | 159.502,50 |
| % | 93% | 87% | 101% | | | | | | | | | | 93,92% | 23,48% |





PREFEITURA MUNICIPAL DE CAMPINAS

SECRETARIA MUNICIPAL DE SAÚDE

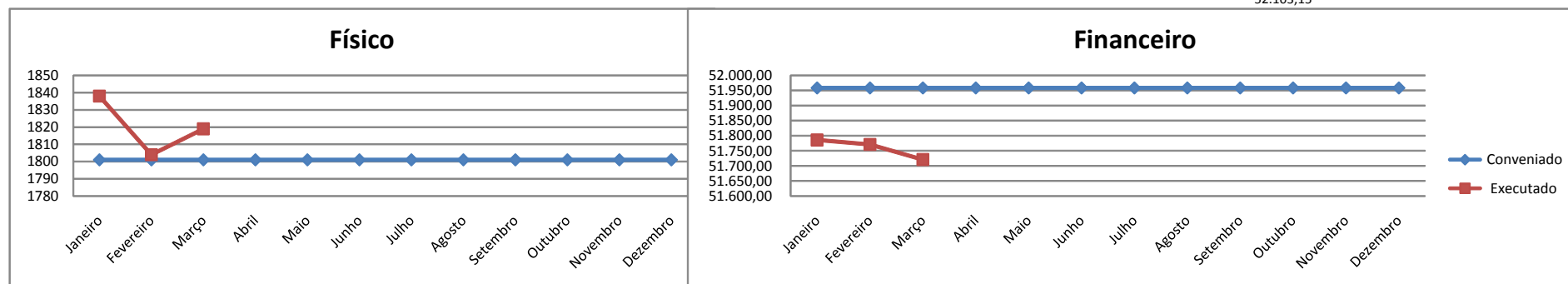


Plano de Trabalho I - Ultrassonografia - Ambulatorial de Média Complexidade - Executado

| Físico | Janeiro | Fevereiro | Março | Abril | Maior | Junho | Julho | Agosto | Setembro | Outubro | Novembro | Dezembro | Média | Total Ano |
|------------|---------|-----------|-------|-------|-------|-------|-------|--------|----------|---------|----------|----------|---------|-----------|
| Conveniado | 1.801 | 1.801 | 1.801 | 1.801 | 1.801 | 1.801 | 1.801 | 1.801 | 1.801 | 1.801 | 1.801 | 1.801 | 1.801 | 21.612 |
| Executado | 1.838 | 1.804 | 1.819 | | | | | | | | | | 1.820 | 5.461 |
| % | 102% | 100% | 101% | | | | | | | | | | 101,07% | 25,27% |

| Financeiro | Janeiro | Fevereiro | Março | Abril | Maior | Junho | Julho | Agosto | Setembro | Outubro | Novembro | Dezembro | Média | Total Ano |
|------------|-----------|-----------|-----------|-----------|-----------|-----------|-----------|-----------|-----------|-----------|-----------|-----------|-----------|------------|
| Conveniado | 51.958,46 | 51.958,46 | 51.958,46 | 51.958,46 | 51.958,46 | 51.958,46 | 51.958,46 | 51.958,46 | 51.958,46 | 51.958,46 | 51.958,46 | 51.958,46 | 51.958,46 | 623.501,52 |
| Executado | 51.785,80 | 51.770,95 | 51.720,90 | | | | | | | | | | 51.759,22 | 155.277,65 |
| % | 100% | 100% | 100% | | | | | | | | | | 99,62% | 24,90% |

52.103,15





PREFEITURA MUNICIPAL DE CAMPINAS

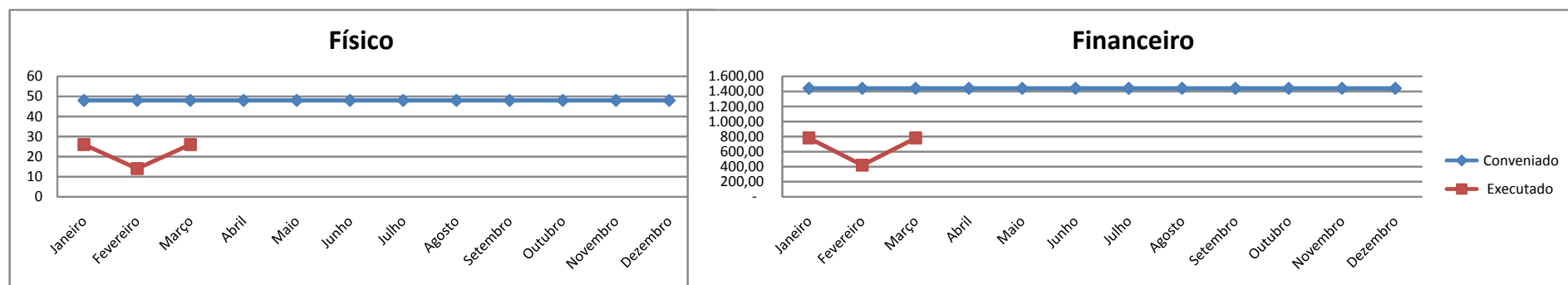
SECRETARIA MUNICIPAL DE SAÚDE



Plano de Trabalho I - Teste Ergométrico - Ambulatorial de Média Complexidade - Executado

| Físico | Janeiro | Fevereiro | Março | Abril | Maiο | Junho | Julho | Agosto | Setembro | Outubro | Novembro | Dezembro | Média | Total Ano |
|------------|---------|-----------|-------|-------|------|-------|-------|--------|----------|---------|----------|----------|--------|-----------|
| Conveniado | 48 | 48 | 48 | 48 | 48 | 48 | 48 | 48 | 48 | 48 | 48 | 48 | 48 | 576 |
| Executado | 26 | 14 | 26 | | | | | | | | | | 22 | 66 |
| % | 54% | 29% | 54% | | | | | | | | | | 45,83% | 11,46% |

| Financeiro | Janeiro | Fevereiro | Março | Abril | Maiο | Junho | Julho | Agosto | Setembro | Outubro | Novembro | Dezembro | Média | Total Ano |
|------------|----------|-----------|----------|----------|----------|----------|----------|----------|----------|----------|----------|----------|----------|-----------|
| Conveniado | 1.440,00 | 1.440,00 | 1.440,00 | 1.440,00 | 1.440,00 | 1.440,00 | 1.440,00 | 1.440,00 | 1.440,00 | 1.440,00 | 1.440,00 | 1.440,00 | 1.440,00 | 17.280,00 |
| Executado | 780,00 | 420,00 | 780,00 | | | | | | | | | | 660,00 | 1.980,00 |
| % | 54% | 29% | 54% | | | | | | | | | | 45,83% | 11,46% |





PREFEITURA MUNICIPAL DE CAMPINAS

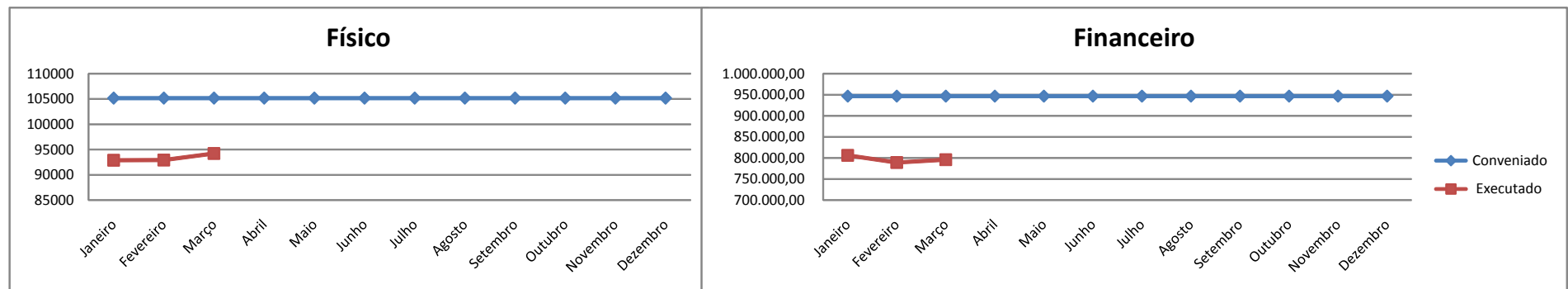
SECRETARIA MUNICIPAL DE SAÚDE



Plano de Trabalho I - Total Serviço Ambulatorial de Média Complexidade

| Físico | Janeiro | Fevereiro | Março | Abril | Maior | Junho | Julho | Agosto | Setembro | Outubro | Novembro | Dezembro | Média | Total Ano |
|------------|---------|-----------|---------|---------|---------|---------|---------|---------|----------|---------|----------|----------|---------|-----------|
| Conveniado | 105.165 | 105.165 | 105.165 | 105.165 | 105.165 | 105.165 | 105.165 | 105.165 | 105.165 | 105.165 | 105.165 | 105.165 | 105.165 | 1.261.980 |
| Executado | 92.878 | 92.899 | 94.224 | | | | | | | | | | 93.334 | 280.001 |
| % | 88% | 88% | 90% | | | | | | | | | | 88,75% | 22,19% |

| Financeiro | Janeiro | Fevereiro | Março | Abril | Maior | Junho | Julho | Agosto | Setembro | Outubro | Novembro | Dezembro | Média | Total Ano |
|------------|------------|------------|------------|------------|------------|------------|------------|------------|------------|------------|------------|------------|------------|---------------|
| Conveniado | 946.744,51 | 946.744,51 | 946.744,51 | 946.744,51 | 946.744,51 | 946.744,51 | 946.744,51 | 946.744,51 | 946.744,51 | 946.744,51 | 946.744,51 | 946.744,51 | 946.744,51 | 11.360.934,12 |
| Executado | 806.149,31 | 789.345,34 | 795.827,04 | | | | | | | | | | 797.107,23 | 2.391.321,69 |
| % | 85% | 83% | 84% | | | | | | | | | | 84,19% | 21,05% |





PREFEITURA MUNICIPAL DE CAMPINAS

SECRETARIA MUNICIPAL DE SAÚDE

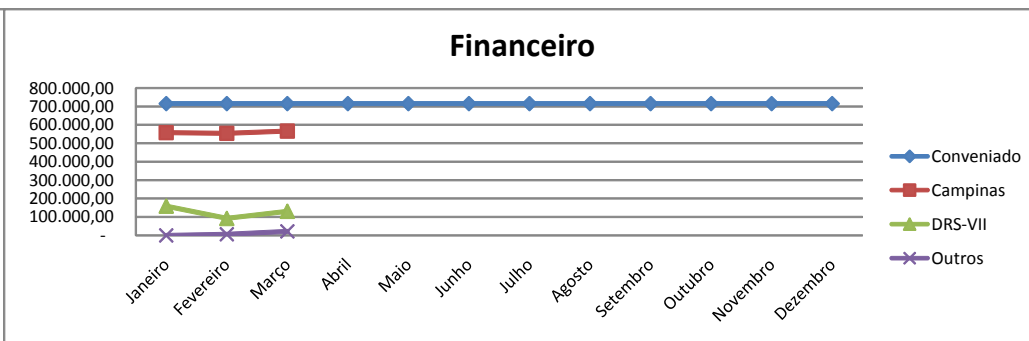
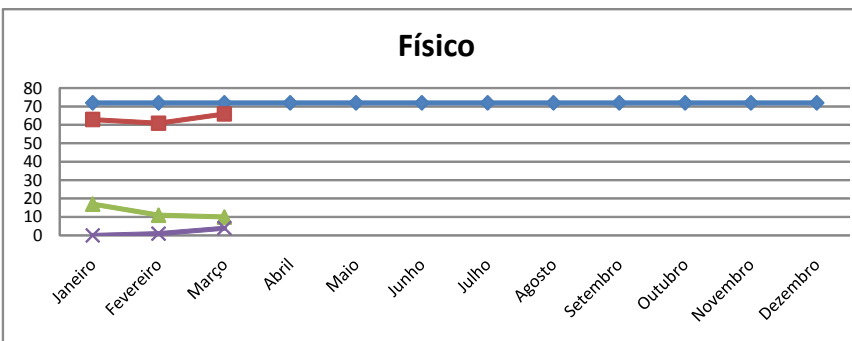


Hospital e Maternidade Celso Pierro - Demonstrativo de Produção* SIA / SIH - Ano 2016

Plano de Trabalho II - Cirurgias Cardiovasculares - Executado

| Físico | Janeiro | Fevereiro | Março | Abril | Maió | Junho | Julho | Agosto | Setembro | Outubro | Novembro | Dezembro | Média | Total Ano |
|-------------------|--------------|-----------|----------|----------|------|-------|-------|--------|----------|---------|----------|----------|-------|-----------|
| Conveniado | 72 | 72 | 72 | 72 | 72 | 72 | 72 | 72 | 72 | 72 | 72 | 72 | 72 | 864 |
| Executado | Total | 80 100% | 73 100% | 80 100% | | | | | | | | | 78 | 233 |
| | Campinas | 63 78,8% | 61 83,6% | 66 82,5% | | | | | | | | | 63 | 190 |
| | DRS-VII | 17 21,3% | 11 15,1% | 10 12,5% | | | | | | | | | 13 | 38 |
| | Outros | 0 0,0% | 1 1,4% | 4 5,0% | | | | | | | | | 2 | 5 |

| Financeiro | Janeiro | Fevereiro | Março | Abril | Maió | Junho | Julho | Agosto | Setembro | Outubro | Novembro | Dezembro | Média | Total Ano |
|-------------------|--------------|------------|------------|------------|------------|------------|------------|------------|------------|------------|------------|------------|------------|--------------|
| Conveniado | 716.193,00 | 716.193,00 | 716.193,00 | 716.193,00 | 716.193,00 | 716.193,00 | 716.193,00 | 716.193,00 | 716.193,00 | 716.193,00 | 716.193,00 | 716.193,00 | 716.193,00 | 8.594.316,00 |
| Executado | Total | 718.382,85 | 653.583,87 | 720.861,27 | | | | | | | | | 697.609,33 | 2.092.827,99 |
| | Campinas | 558.762,23 | 554.459,21 | 566.848,45 | | | | | | | | | 560.023,30 | 1.680.069,89 |
| | DRS-VII | 159.620,62 | 92.795,11 | 131.639,59 | | | | | | | | | 128.018,44 | 384.055,32 |
| | Outros | - | 6.329,55 | 22.373,23 | | | | | | | | | 9.567,59 | 28.702,78 |





PREFEITURA MUNICIPAL DE CAMPINAS

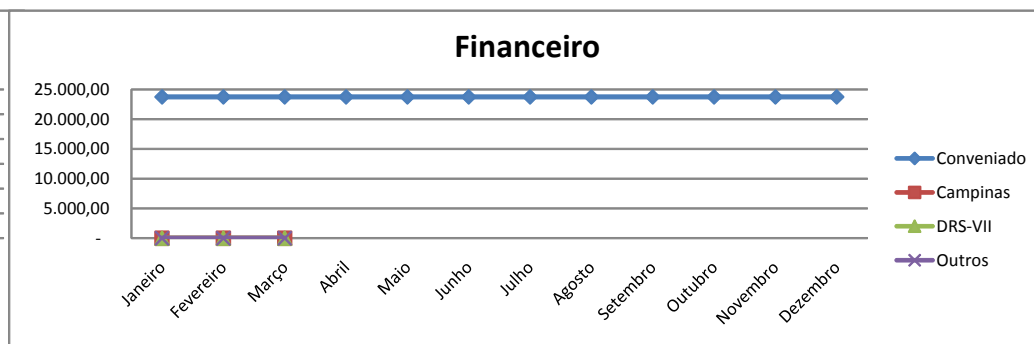
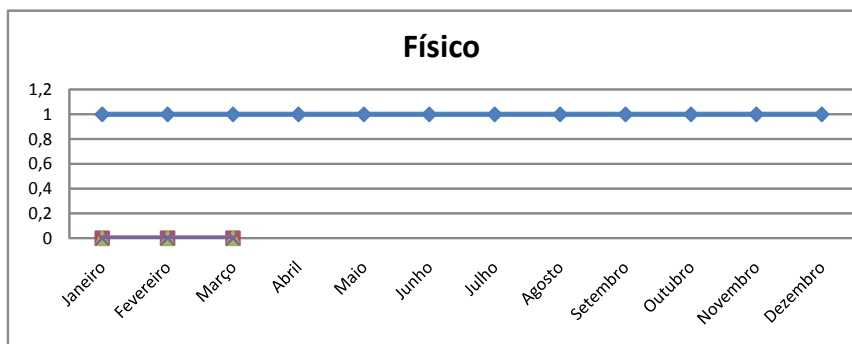
SECRETARIA MUNICIPAL DE SAÚDE



Plano de Trabalho II - Transplante Renal - Executado

| | Físico | Janeiro | Fevereiro | Março | Abril | Maio | Junho | Julho | Agosto | Setembro | Outubro | Novembro | Dezembro | Média | Total Ano |
|-------------------|--------|---------|-----------|-------|-------|------|-------|-------|--------|----------|---------|----------|----------|-------|-----------|
| Conveniado | | 1 | 1 | 1 | 1 | 1 | 1 | 1 | 1 | 1 | 1 | 1 | 1 | 1 | 12 |
| Total | | 0 | 0 | 0 | | | | | | | | | | 0 | 0 |
| Executado | | | | | | | | | | | | | | | |
| Campinas | | 0 | 0 | 0 | | | | | | | | | | 0 | 0 |
| DRS-VII | | 0 | 0 | 0 | | | | | | | | | | 0 | 0 |
| Outros | | 0 | 0 | 0 | | | | | | | | | | 0 | 0 |

| | Financeiro | Janeiro | Fevereiro | Março | Abril | Maio | Junho | Julho | Agosto | Setembro | Outubro | Novembro | Dezembro | Média | Total Ano |
|-------------------|------------|-----------|-----------|-----------|-----------|-----------|-----------|-----------|-----------|-----------|-----------|-----------|-----------|-----------|------------|
| Conveniado | | 23.777,98 | 23.777,98 | 23.777,98 | 23.777,98 | 23.777,98 | 23.777,98 | 23.777,98 | 23.777,98 | 23.777,98 | 23.777,98 | 23.777,98 | 23.777,98 | 23.777,98 | 285.335,76 |
| Total | | - | - | - | | | | | | | | | | - | - |
| Executado | | | | | | | | | | | | | | | |
| Campinas | | - | - | - | | | | | | | | | | - | - |
| DRS-VII | | - | - | - | | | | | | | | | | - | - |
| Outros | | - | - | - | | | | | | | | | | - | - |





PREFEITURA MUNICIPAL DE CAMPINAS

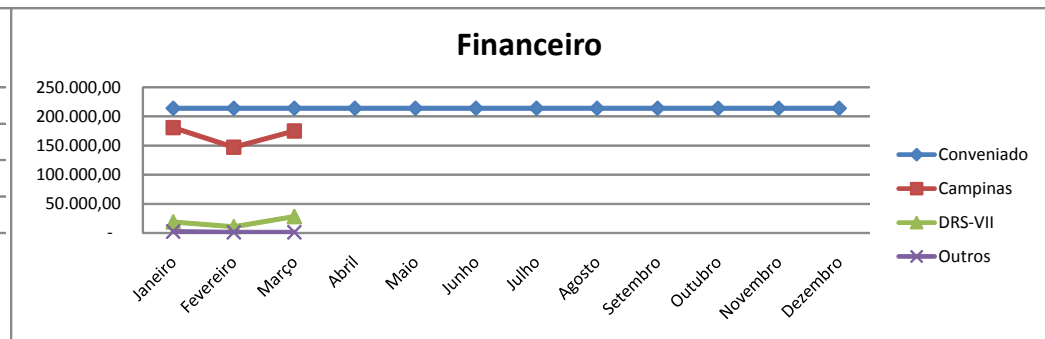
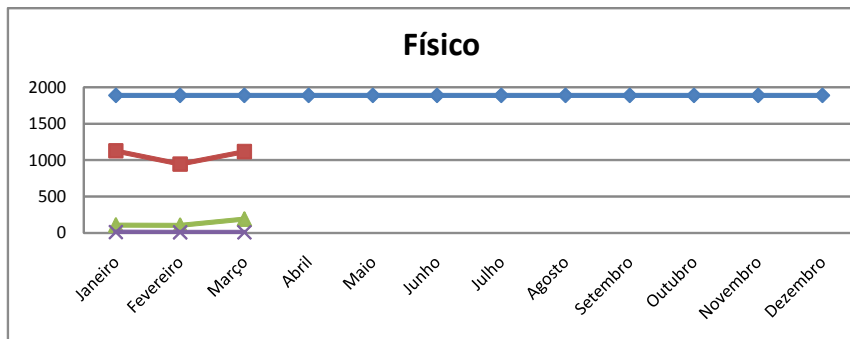
SECRETARIA MUNICIPAL DE SAÚDE



Plano de Trabalho II - Saúde Auditiva de Alta Complexidade - Executado

| | Físico | Janeiro | Fevereiro | Março | Abril | Maio | Junho | Julho | Agosto | Setembro | Outubro | Novembro | Dezembro | Média | Total Ano |
|-------------------|--------------|---------------|-------------|---------------|-------|-------|-------|-------|--------|----------|---------|----------|----------|-------|-----------|
| Conveniado | | 1.890 | 1.890 | 1.890 | 1.890 | 1.890 | 1.890 | 1.890 | 1.890 | 1.890 | 1.890 | 1.890 | 1.890 | 1.890 | 22.680 |
| Executado | Total | 1.250 100% | 1.063 85% | 1.318 105% | | | | | | | | | | 1.210 | 3.631 |
| | Campinas | 1.127 90,2% | 946 75,7% | 1.117 89,4% | | | | | | | | | | 1.063 | 3.190 |
| | DRS-VII | 110 8,8% | 107 8,6% | 191 15,3% | | | | | | | | | | 136 | 408 |
| | Outros | 13 1,0% | 10 0,8% | 10 0,8% | | | | | | | | | | 11 | 33 |

| | Financeiro | Janeiro | Fevereiro | Março | Abril | Maio | Junho | Julho | Agosto | Setembro | Outubro | Novembro | Dezembro | Média | Total Ano |
|-------------------|--------------|------------|------------|------------|------------|------------|------------|------------|------------|------------|------------|------------|------------|------------|--------------|
| Conveniado | | 214.053,61 | 214.053,61 | 214.053,61 | 214.053,61 | 214.053,61 | 214.053,61 | 214.053,61 | 214.053,61 | 214.053,61 | 214.053,61 | 214.053,61 | 214.053,61 | 214.053,61 | 2.568.643,32 |
| Executado | Total | 202.735,09 | 159.706,05 | 204.850,56 | | | | | | | | | | 189.097,23 | 567.291,70 |
| | Campinas | 180.997,99 | 147.379,49 | 175.121,98 | | | | | | | | | | 167.833,15 | 503.499,46 |
| | DRS-VII | 19.169,62 | 11.037,52 | 28.349,28 | | | | | | | | | | 19.518,81 | 58.556,42 |
| | Outros | 2.567,48 | 1.289,04 | 1.379,30 | | | | | | | | | | 1.745,27 | 5.235,82 |





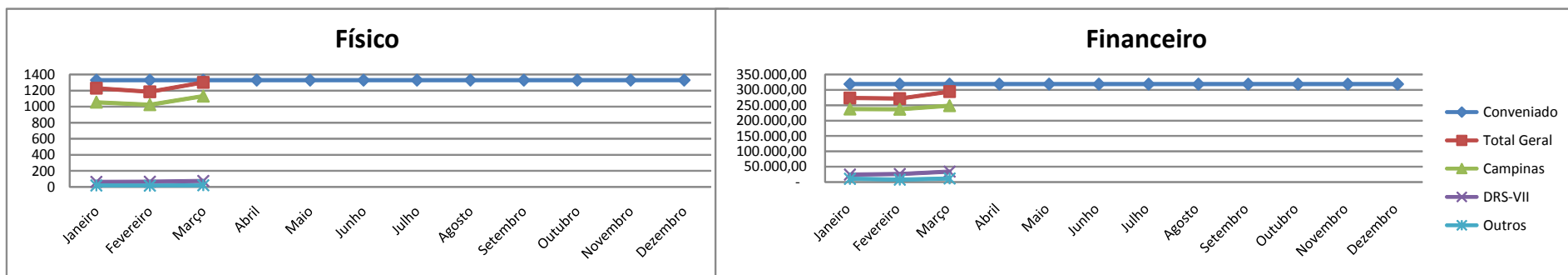
PREFEITURA MUNICIPAL DE CAMPINAS

SECRETARIA MUNICIPAL DE SAÚDE



Plano de Trabalho II - Terapia Renal Substitutiva - Executado

| | Físico | Janeiro | Fevereiro | Março | Abril | Maio | Junho | Julho | Agosto | Setembro | Outubro | Novembro | Dezembro | Média | Total Ano |
|------------------|--------------------|----------------|------------------|--------------|--------------|-------------|--------------|--------------|---------------|-----------------|----------------|-----------------|-----------------|--------------|------------------|
| | Conveniada | 1.331 | 1.331 | 1.331 | 1.331 | 1.331 | 1.331 | 1.331 | 1.331 | 1.331 | 1.331 | 1.331 | 1.331 | 1.331 | 15.972 |
| Executado | Total Geral | 1231 | 1186 | 1303 | | | | | | | | | | 1.240 | 3.720 |
| | Total APAC | 1.139 | 1.108 | 1.227 | | | | | | | | | | 1.158 | 3.474 |
| | Campinas | 1.056 | 1.025 | 1.131 | | | | | | | | | | 1.071 | 3.212 |
| | DRS-VII | 64 | 66 | 75 | | | | | | | | | | 68 | 205 |
| | Outros | 19 | 17 | 21 | | | | | | | | | | 19 | 57 |
| | Financeiro | Janeiro | Fevereiro | Março | Abril | Maio | Junho | Julho | Agosto | Setembro | Outubro | Novembro | Dezembro | Média | Total Ano |
| | Conveniada | 318.858,65 | 318.858,65 | 318.858,65 | 318.858,65 | 318.858,65 | 318.858,65 | 318.858,65 | 318.858,65 | 318.858,65 | 318.858,65 | 318.858,65 | 318.858,65 | 318.858,65 | 3.826.303,80 |
| Executado | Total Geral | 273.644,65 | 271.685,40 | 294.640,69 | | | | | | | | | | 279.990,25 | 839.970,74 |
| | Total APAC | 272.644,22 | 270.778,18 | 293.871,90 | | | | | | | | | | 279.098,10 | 837.294,30 |
| | Campinas | 237.727,62 | 237.030,58 | 248.670,90 | | | | | | | | | | 120.571,52 | 723.429,10 |
| | DRS-VII | 24.486,60 | 26.018,47 | 34.106,48 | | | | | | | | | | 14.101,93 | 84.611,55 |
| | Outros | 10.430,00 | 7.729,13 | 11.094,52 | | | | | | | | | | 4.875,61 | 29.253,65 |





PREFEITURA MUNICIPAL DE CAMPINAS

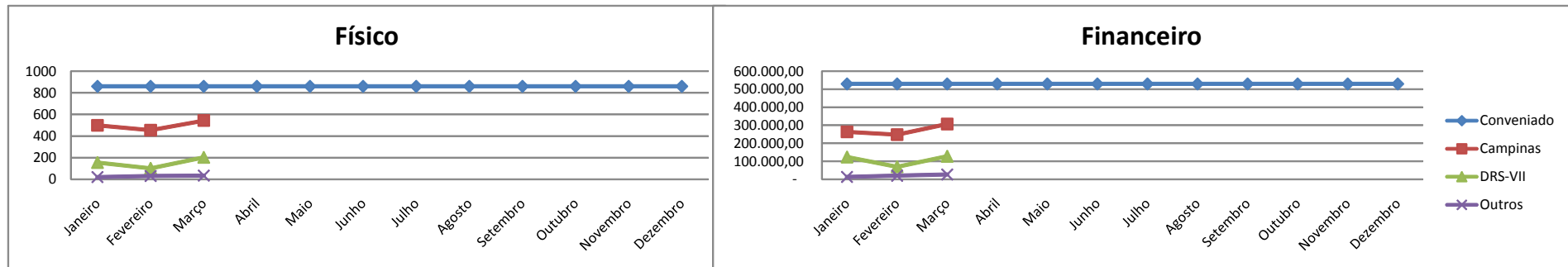
SECRETARIA MUNICIPAL DE SAÚDE



Plano de Trabalho II - Quimioterapia - Executado

| | Físico | Janeiro | Fevereiro | Março | Abril | Maio | Junho | Julho | Agosto | Setembro | Outubro | Novembro | Dezembro | Média | Total Ano |
|-------------------|--------------|-----------|-----------|-----------|-------|------|-------|-------|--------|----------|---------|----------|----------|-------|-----------|
| Conveniado | | 860 | 860 | 860 | 860 | 860 | 860 | 860 | 860 | 860 | 860 | 860 | 860 | 860 | 10.320 |
| Executado | Total | 675 100% | 587 100% | 781 100% | | | | | | | | | | 681 | 2.043 |
| | Campinas | 499 73,9% | 454 77,3% | 543 69,5% | | | | | | | | | | 499 | 1.496 |
| | DRS-VII | 155 23,0% | 102 17,4% | 203 26,0% | | | | | | | | | | 153 | 460 |
| | Outros | 21 3,1% | 31 5,3% | 35 4,5% | | | | | | | | | | 29 | 87 |

| | Financeiro | Janeiro | Fevereiro | Março | Abril | Maio | Junho | Julho | Agosto | Setembro | Outubro | Novembro | Dezembro | Média | Total Ano |
|-------------------|--------------|------------|------------|------------|------------|------------|------------|------------|------------|------------|------------|------------|------------|------------|--------------|
| Conveniado | | 529.471,11 | 529.471,11 | 529.471,11 | 529.471,11 | 529.471,11 | 529.471,11 | 529.471,11 | 529.471,11 | 529.471,11 | 529.471,11 | 529.471,11 | 529.471,11 | 529.471,11 | 6.353.653,32 |
| Executado | Total | 400.277,17 | 337.328,75 | 461.224,47 | | | | | | | | | | 399.610,13 | 1.198.830,39 |
| | Campinas | 263.140,89 | 247.644,85 | 306.902,60 | | | | | | | | | | 272.562,78 | 817.688,34 |
| | DRS-VII | 123.527,53 | 69.531,30 | 127.668,52 | | | | | | | | | | 106.909,12 | 320.727,35 |
| | Outros | 13.608,75 | 20.152,60 | 26.653,35 | | | | | | | | | | 20.138,23 | 60.414,70 |





PREFEITURA MUNICIPAL DE CAMPINAS

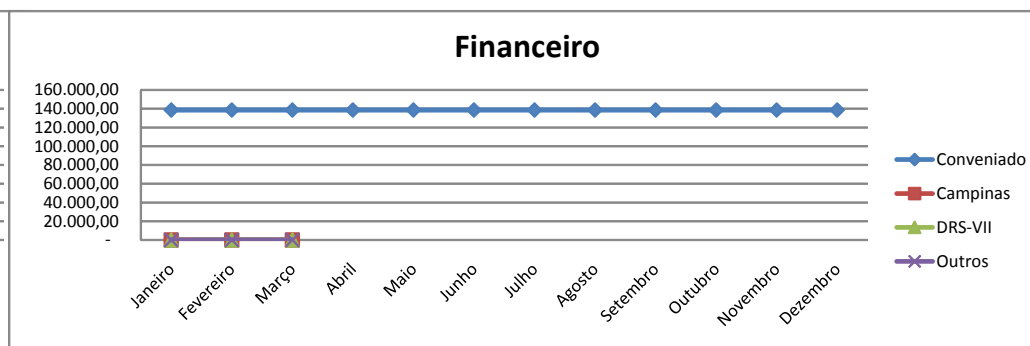
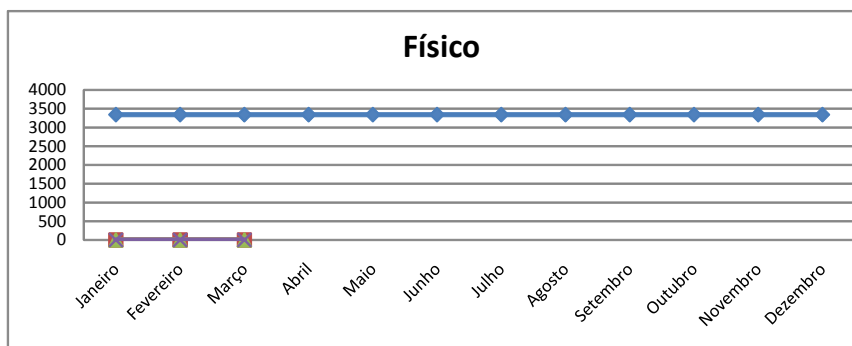
SECRETARIA MUNICIPAL DE SAÚDE



Plano de Trabalho II - Radioterapia - Executado

| Físico | Janeiro | Fevereiro | Março | Abril | Maio | Junho | Julho | Agosto | Setembro | Outubro | Novembro | Dezembro | Média | Total Ano |
|-------------------|---------|-----------|-------|-------|-------|-------|-------|--------|----------|---------|----------|----------|-------|-----------|
| Conveniado | 3.344 | 3.344 | 3.344 | 3.344 | 3.344 | 3.344 | 3.344 | 3.344 | 3.344 | 3.344 | 3.344 | 3.344 | 3.344 | 40.128 |
| Total | 0 | 0 | 0 | | | | | | | | | | 0 | 0 |
| Campinas | 0 | 0 | 0 | | | | | | | | | | 0 | 0 |
| DRS-VII | 0 | 0 | 0 | | | | | | | | | | 0 | 0 |
| Outros | 0 | 0 | 0 | | | | | | | | | | 0 | 0 |

| Financeiro | Janeiro | Fevereiro | Março | Abril | Maio | Junho | Julho | Agosto | Setembro | Outubro | Novembro | Dezembro | Média | Total Ano |
|-------------------|------------|------------|------------|------------|------------|------------|------------|------------|------------|------------|------------|------------|------------|--------------|
| Conveniado | 138.700,00 | 138.700,00 | 138.700,00 | 138.700,00 | 138.700,00 | 138.700,00 | 138.700,00 | 138.700,00 | 138.700,00 | 138.700,00 | 138.700,00 | 138.700,00 | 138.700,00 | 1.664.400,00 |
| Total | - | - | - | | | | | | | | | | - | - |
| Campinas | - | - | - | | | | | | | | | | - | - |
| DRS-VII | - | - | - | | | | | | | | | | - | - |
| Outros | - | - | - | | | | | | | | | | - | - |





PREFEITURA MUNICIPAL DE CAMPINAS

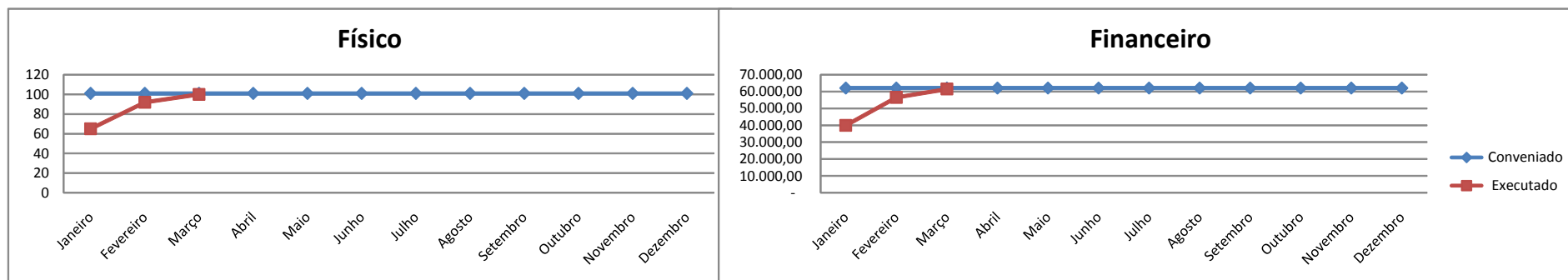
SECRETARIA MUNICIPAL DE SAÚDE



Plano de Trabalho II - Cateterismo

| Físico | Janeiro | Fevereiro | Março | Abril | Maio | Junho | Julho | Agosto | Setembro | Outubro | Novembro | Dezembro | Média | Total Ano |
|------------|---------|-----------|-------|-------|------|-------|-------|--------|----------|---------|----------|----------|--------|-----------|
| Conveniado | 101 | 101 | 101 | 101 | 101 | 101 | 101 | 101 | 101 | 101 | 101 | 101 | 101 | 1.212 |
| Executado | 65 | 92 | 100 | | | | | | | | | | 86 | 257 |
| % | 64% | 91% | 99% | | | | | | | | | | 84,82% | 21,20% |

| Financeiro | Janeiro | Fevereiro | Março | Abril | Maio | Junho | Julho | Agosto | Setembro | Outubro | Novembro | Dezembro | Média | Total Ano |
|------------|-----------|-----------|-----------|-----------|-----------|-----------|-----------|-----------|-----------|-----------|-----------|-----------|-----------|------------|
| Conveniado | 62.125,72 | 62.125,72 | 62.125,72 | 62.125,72 | 62.125,72 | 62.125,72 | 62.125,72 | 62.125,72 | 62.125,72 | 62.125,72 | 62.125,72 | 62.125,72 | 62.125,72 | 745.508,64 |
| Executado | 39.956,80 | 56.554,24 | 61.472,00 | | | | | | | | | | 52.661,01 | 157.983,04 |
| % | 64% | 91% | 99% | | | | | | | | | | 84,77% | 21,19% |





PREFEITURA MUNICIPAL DE CAMPINAS

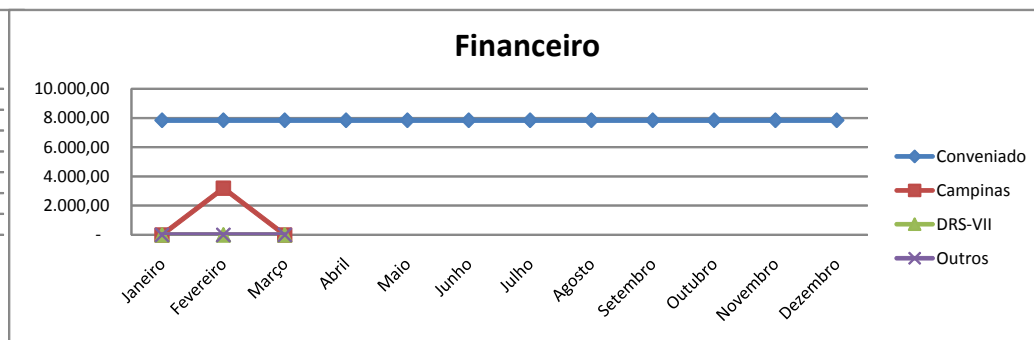
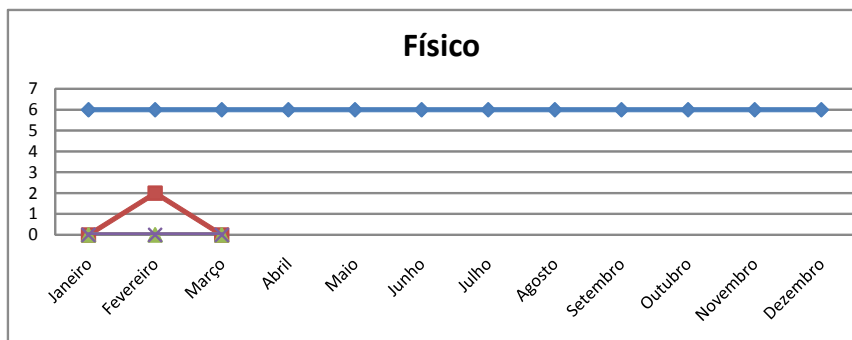
SECRETARIA MUNICIPAL DE SAÚDE



Plano de Trabalho II - Retirada do Globo e Transplante de Córnea

| Físico | Janeiro | Fevereiro | Março | Abril | Maio | Junho | Julho | Agosto | Setembro | Outubro | Novembro | Dezembro | Média | Total Ano |
|--------------|---------|-----------|-------|-------|------|-------|-------|--------|----------|---------|----------|----------|-------|-----------|
| Conveniado | 6 | 6 | 6 | 6 | 6 | 6 | 6 | 6 | 6 | 6 | 6 | 6 | 6 | 72 |
| Total | 0 | 2 100% | 0 | | | | | | | | | | 1 | 2 |
| Campinas | 0 | 2 100,0% | 0 | | | | | | | | | | 1 | 2 |
| DRS-VII | 0 | 0 0,0% | 0 | | | | | | | | | | 0 | 0 |
| Outros | 0 | 0 0,0% | 0 | | | | | | | | | | 0 | 0 |

| Financeiro | Janeiro | Fevereiro | Março | Abril | Maio | Junho | Julho | Agosto | Setembro | Outubro | Novembro | Dezembro | Média | Total Ano |
|--------------|----------|-----------|----------|----------|----------|----------|----------|----------|----------|----------|----------|----------|----------|-----------|
| Conveniado | 7.850,28 | 7.850,28 | 7.850,28 | 7.850,28 | 7.850,28 | 7.850,28 | 7.850,28 | 7.850,28 | 7.850,28 | 7.850,28 | 7.850,28 | 7.850,28 | 7.850,28 | 94.203,36 |
| Total | - | 3.199,30 | - | | | | | | | | | | 1.066,43 | 3.199,30 |
| Campinas | - | 3.199,30 | - | | | | | | | | | | 1.066,43 | 3.199,30 |
| DRS-VII | - | - | - | | | | | | | | | | - | - |
| Outros | - | - | - | | | | | | | | | | - | - |





PREFEITURA MUNICIPAL DE CAMPINAS

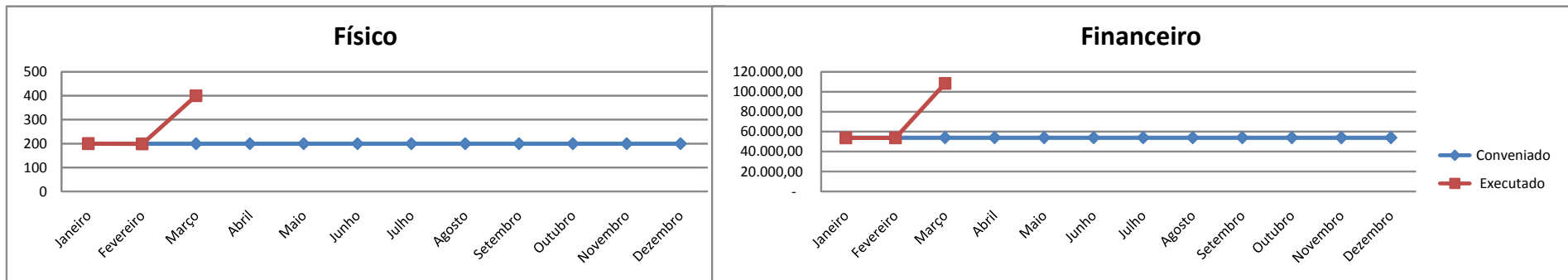
SECRETARIA MUNICIPAL DE SAÚDE



Plano de Trabalho II - Ressonância Magnética - Serviços de Apoio de Diagnose e Terapia - Executado

| Físico | Janeiro | Fevereiro | Março | Abril | Maio | Junho | Julho | Agosto | Setembro | Outubro | Novembro | Dezembro | Média | Total Ano |
|------------|---------|-----------|-------|-------|------|-------|-------|--------|----------|---------|----------|----------|---------|-----------|
| Conveniado | 200 | 200 | 200 | 200 | 200 | 200 | 200 | 200 | 200 | 200 | 200 | 200 | 200 | 2.400 |
| Executado | 200 | 199 | 400 | | | | | | | | | | 266 | 799 |
| % | 100% | 100% | 200% | | | | | | | | | | 133,17% | 33,29% |

| Financeiro | Janeiro | Fevereiro | Março | Abril | Maio | Junho | Julho | Agosto | Setembro | Outubro | Novembro | Dezembro | Média | Total Ano |
|------------|-----------|-----------|------------|-----------|-----------|-----------|-----------|-----------|-----------|-----------|-----------|-----------|-----------|------------|
| Conveniado | 54.027,50 | 54.027,50 | 54.027,50 | 54.027,50 | 54.027,50 | 54.027,50 | 54.027,50 | 54.027,50 | 54.027,50 | 54.027,50 | 54.027,50 | 54.027,50 | 54.027,50 | 648.330,00 |
| Executado | 53.842,50 | 53.851,25 | 108.332,50 | | | | | | | | | | 72.008,75 | 216.026,25 |
| % | 100% | 100% | 201% | | | | | | | | | | 133,28% | 33,32% |





PREFEITURA MUNICIPAL DE CAMPINAS

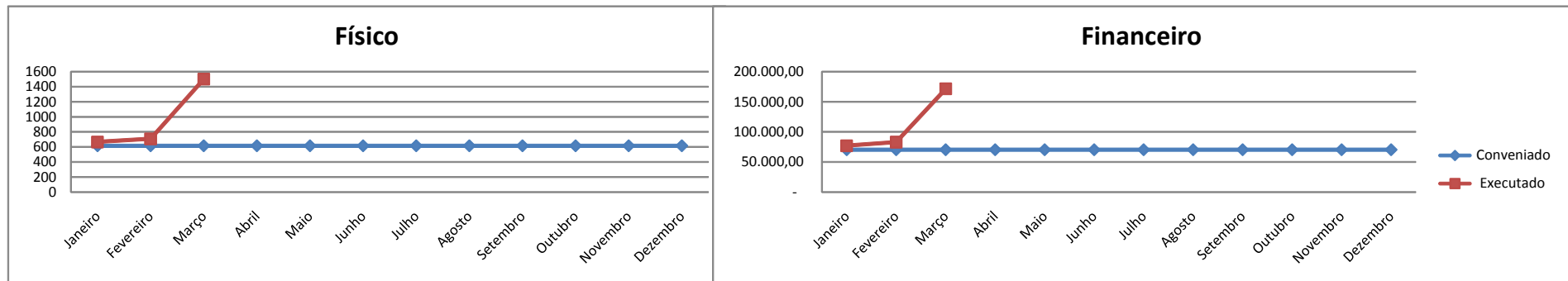
SECRETARIA MUNICIPAL DE SAÚDE



Plano de Trabalho II - Tomografia - Serviços de Apoio de Diagnóstico e Terapia - Executado

| Físico | Janeiro | Fevereiro | Março | Abril | Maio | Junho | Julho | Agosto | Setembro | Outubro | Novembro | Dezembro | Média | Total Ano |
|------------|---------|-----------|-------|-------|------|-------|-------|--------|----------|---------|----------|----------|---------|-----------|
| Conveniado | 616 | 616 | 616 | 616 | 616 | 616 | 616 | 616 | 616 | 616 | 616 | 616 | 616 | 7.392 |
| Executado | 667 | 708 | 1.501 | | | | | | | | | | 959 | 2.876 |
| % | 108% | 115% | 244% | | | | | | | | | | 155,63% | 38,91% |

| Financeiro | Janeiro | Fevereiro | Março | Abril | Maio | Junho | Julho | Agosto | Setembro | Outubro | Novembro | Dezembro | Média | Total Ano |
|------------|-----------|-----------|------------|-----------|-----------|-----------|-----------|-----------|-----------|-----------|-----------|-----------|------------|------------|
| Conveniado | 70.467,77 | 70.467,77 | 70.467,77 | 70.467,77 | 70.467,77 | 70.467,77 | 70.467,77 | 70.467,77 | 70.467,77 | 70.467,77 | 70.467,77 | 70.467,77 | 70.467,77 | 845.613,24 |
| Executado | 77.203,07 | 83.169,69 | 171.624,31 | | | | | | | | | | 110.665,69 | 331.997,07 |
| % | 110% | 118% | 244% | | | | | | | | | | 157,04% | 39,26% |





PREFEITURA MUNICIPAL DE CAMPINAS

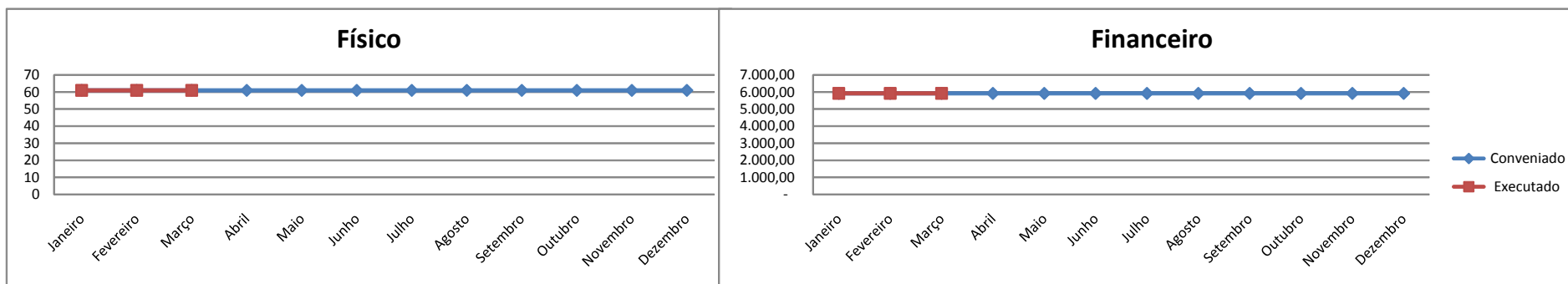
SECRETARIA MUNICIPAL DE SAÚDE



Plano de Trabalho II - Radiologia Intervencionista (Biópsia Percutânea) - Serviços de Apoio de Diagnóstico e Terapia - Executado

| Físico | Janeiro | Fevereiro | Março | Abril | Maior | Junho | Julho | Agosto | Setembro | Outubro | Novembro | Dezembro | Média | Total Ano |
|------------|---------|-----------|-------|-------|-------|-------|-------|--------|----------|---------|----------|----------|---------|-----------|
| Conveniado | 61 | 61 | 61 | 61 | 61 | 61 | 61 | 61 | 61 | 61 | 61 | 61 | 61 | 732 |
| Executado | 61 | 61 | 61 | | | | | | | | | | 61 | 183 |
| % | 100% | 100% | 100% | | | | | | | | | | 100,00% | 25,00% |

| Financeiro | Janeiro | Fevereiro | Março | Abril | Maior | Junho | Julho | Agosto | Setembro | Outubro | Novembro | Dezembro | Média | Total Ano |
|------------|----------|-----------|----------|----------|----------|----------|----------|----------|----------|----------|----------|----------|----------|-----------|
| Conveniado | 5.917,00 | 5.917,00 | 5.917,00 | 5.917,00 | 5.917,00 | 5.917,00 | 5.917,00 | 5.917,00 | 5.917,00 | 5.917,00 | 5.917,00 | 5.917,00 | 5.917,00 | 71.004,00 |
| Executado | 5.917,00 | 5.917,00 | 5.917,00 | | | | | | | | | | 5.917,00 | 17.751,00 |
| % | 100% | 100% | 100% | | | | | | | | | | 100,00% | 25,00% |





PREFEITURA MUNICIPAL DE CAMPINAS

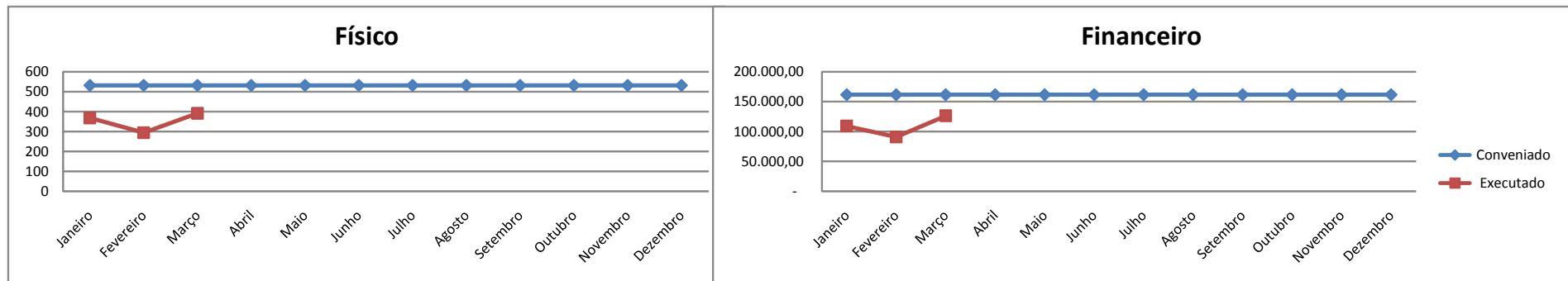
SECRETARIA MUNICIPAL DE SAÚDE



Plano de Trabalho II - Medicina Nuclear - Serviços de Apoio de Diagnóstico e Terapia - Executado

| Físico | Janeiro | Fevereiro | Março | Abril | Maior | Junho | Julho | Agosto | Setembro | Outubro | Novembro | Dezembro | Média | Total Ano |
|------------|---------|-----------|-------|-------|-------|-------|-------|--------|----------|---------|----------|----------|--------|-----------|
| Conveniado | 532 | 532 | 532 | 532 | 532 | 532 | 532 | 532 | 532 | 532 | 532 | 532 | 532 | 6.384 |
| Executado | 369 | 295 | 392 | | | | | | | | | | 352 | 1.056 |
| % | 69% | 55% | 74% | | | | | | | | | | 66,17% | 16,54% |

| Financeiro | Janeiro | Fevereiro | Março | Abril | Maior | Junho | Julho | Agosto | Setembro | Outubro | Novembro | Dezembro | Média | Total Ano |
|------------|------------|------------|------------|------------|------------|------------|------------|------------|------------|------------|------------|------------|------------|--------------|
| Conveniado | 161.746,06 | 161.746,06 | 161.746,06 | 161.746,06 | 161.746,06 | 161.746,06 | 161.746,06 | 161.746,06 | 161.746,06 | 161.746,06 | 161.746,06 | 161.746,06 | 161.746,06 | 1.940.952,72 |
| Executado | 109.245,45 | 91.021,99 | 126.384,78 | | | | | | | | | | 108.884,07 | 326.652,22 |
| % | 68% | 56% | 78% | | | | | | | | | | 67,32% | 16,83% |





PREFEITURA MUNICIPAL DE CAMPINAS

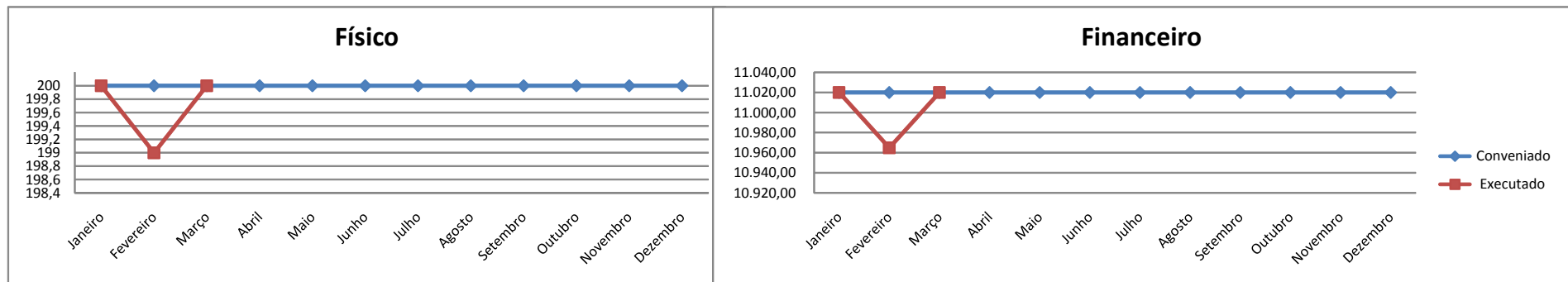
SECRETARIA MUNICIPAL DE SAÚDE



Plano de Trabalho II - Densitometria Óssea - Serviços de Apoio de Diagnose e Terapia - Executado

| Físico | Janeiro | Fevereiro | Março | Abril | Maió | Junho | Julho | Agosto | Setembro | Outubro | Novembro | Dezembro | Média | Total Ano |
|------------|---------|-----------|-------|-------|------|-------|-------|--------|----------|---------|----------|----------|--------|-----------|
| Conveniado | 200 | 200 | 200 | 200 | 200 | 200 | 200 | 200 | 200 | 200 | 200 | 200 | 200 | 2.400 |
| Executado | 200 | 199 | 200 | | | | | | | | | | 200 | 599 |
| % | 100% | 100% | 100% | | | | | | | | | | 99,83% | 24,96% |

| Financeiro | Janeiro | Fevereiro | Março | Abril | Maió | Junho | Julho | Agosto | Setembro | Outubro | Novembro | Dezembro | Média | Total Ano |
|------------|-----------|-----------|-----------|-----------|-----------|-----------|-----------|-----------|-----------|-----------|-----------|-----------|-----------|------------|
| Conveniado | 11.020,00 | 11.020,00 | 11.020,00 | 11.020,00 | 11.020,00 | 11.020,00 | 11.020,00 | 11.020,00 | 11.020,00 | 11.020,00 | 11.020,00 | 11.020,00 | 11.020,00 | 132.240,00 |
| Executado | 11.020,00 | 10.964,90 | 11.020,00 | | | | | | | | | | 11.001,63 | 33.004,90 |
| % | 100% | 100% | 100% | | | | | | | | | | 99,83% | 24,96% |





PREFEITURA MUNICIPAL DE CAMPINAS

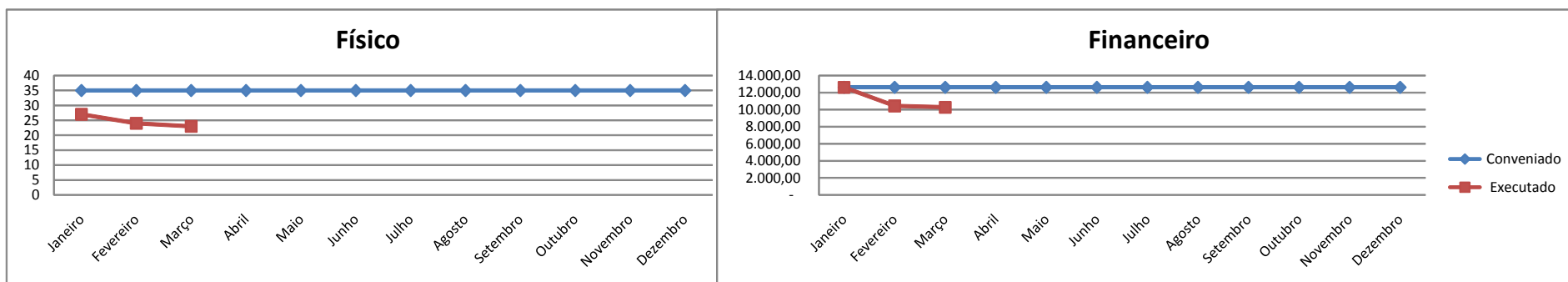
SECRETARIA MUNICIPAL DE SAÚDE



Plano de Trabalho II - Arteriografia - Serviços de Apoio de Diagnose e Terapia - Executado

| Físico | Janeiro | Fevereiro | Março | Abril | Maio | Junho | Julho | Agosto | Setembro | Outubro | Novembro | Dezembro | Média | Total Ano |
|------------|---------|-----------|-------|-------|------|-------|-------|--------|----------|---------|----------|----------|--------|-----------|
| Conveniado | 35 | 35 | 35 | 35 | 35 | 35 | 35 | 35 | 35 | 35 | 35 | 35 | 35 | 420 |
| Executado | 27 | 24 | 23 | | | | | | | | | | 25 | 74 |
| % | 77% | 69% | 66% | | | | | | | | | | 70,48% | 17,62% |

| Financeiro | Janeiro | Fevereiro | Março | Abril | Maio | Junho | Julho | Agosto | Setembro | Outubro | Novembro | Dezembro | Média | Total Ano |
|------------|-----------|-----------|-----------|-----------|-----------|-----------|-----------|-----------|-----------|-----------|-----------|-----------|-----------|------------|
| Conveniado | 12.624,45 | 12.624,45 | 12.624,45 | 12.624,45 | 12.624,45 | 12.624,45 | 12.624,45 | 12.624,45 | 12.624,45 | 12.624,45 | 12.624,45 | 12.624,45 | 12.624,45 | 151.493,40 |
| Executado | 12.610,88 | 10.447,65 | 10.288,94 | | | | | | | | | | 11.115,82 | 33.347,47 |
| % | 100% | 83% | 82% | | | | | | | | | | 88,05% | 22,01% |





PREFEITURA MUNICIPAL DE CAMPINAS

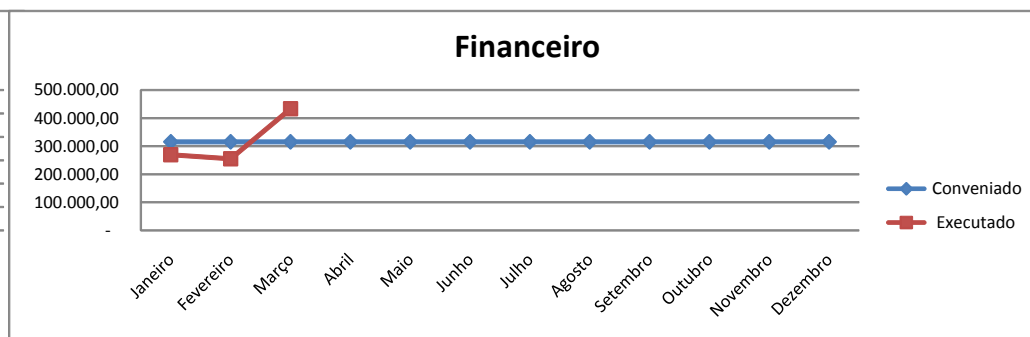
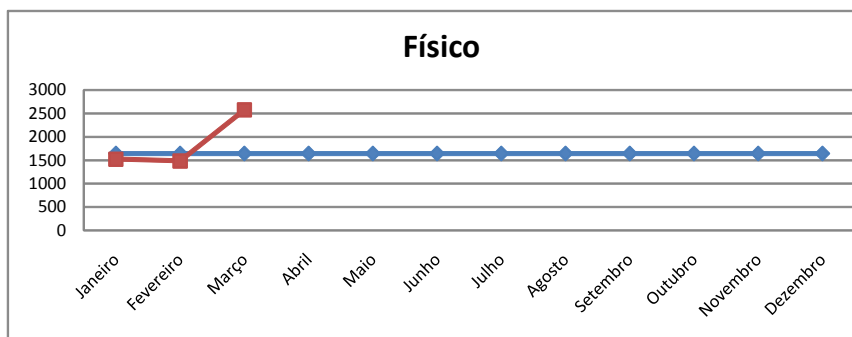
SECRETARIA MUNICIPAL DE SAÚDE



Total Serviços de Apoio de Diagnose e Terapia - Executado

| Físico | Janeiro | Fevereiro | Março | Abril | Maio | Junho | Julho | Agosto | Setembro | Outubro | Novembro | Dezembro | Média | Total Ano |
|------------|---------|-----------|-------|-------|-------|-------|-------|--------|----------|---------|----------|----------|---------|-----------|
| Conveniado | 1.644 | 1.644 | 1.644 | 1.644 | 1.644 | 1.644 | 1.644 | 1.644 | 1.644 | 1.644 | 1.644 | 1.644 | 1.644 | 19.728 |
| Executado | 1.524 | 1.486 | 2.577 | | | | | | | | | | 1.862 | 5.587 |
| % | 93% | 90% | 157% | | | | | | | | | | 113,28% | 28,32% |

| Financeiro | Janeiro | Fevereiro | Março | Abril | Maio | Junho | Julho | Agosto | Setembro | Outubro | Novembro | Dezembro | Média | Total Ano |
|------------|------------|------------|------------|------------|------------|------------|------------|------------|------------|------------|------------|------------|------------|--------------|
| Conveniado | 315.802,78 | 315.802,78 | 315.802,78 | 315.802,78 | 315.802,78 | 315.802,78 | 315.802,78 | 315.802,78 | 315.802,78 | 315.802,78 | 315.802,78 | 315.802,78 | 315.802,78 | 3.789.633,36 |
| Executado | 269.838,90 | 255.372,48 | 433.567,53 | | | | | | | | | | 319.592,97 | 958.778,91 |
| % | 85% | 81% | 137% | | | | | | | | | | 101,20% | 25,30% |





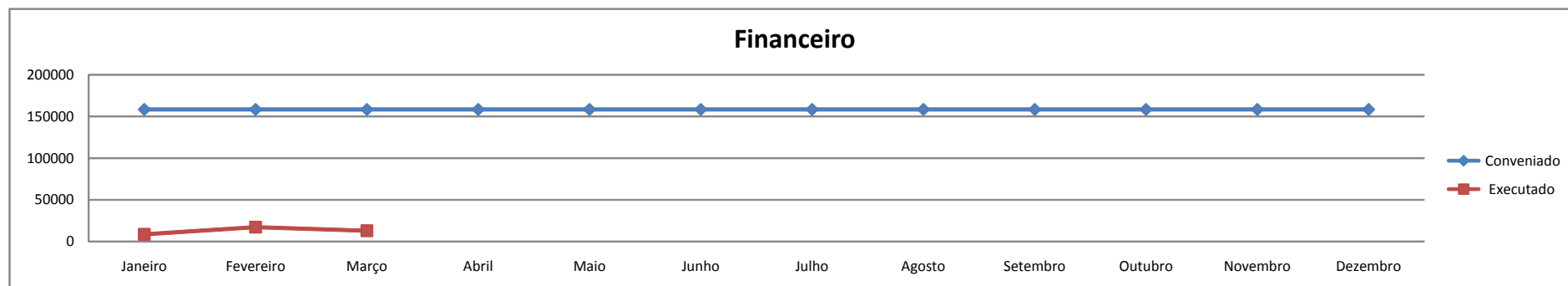
PREFEITURA MUNICIPAL DE CAMPINAS

SECRETARIA MUNICIPAL DE SAÚDE



Plano de Trabalho II - Exames e Procedimentos Complementares Especializados - Executado

| Financeiro | Janeiro | Fevereiro | Março | Abril | Maió | Junho | Julho | Agosto | Setembro | Outubro | Novembro | Dezembro | Média | Total Ano |
|------------|------------|------------|------------|------------|------------|------------|------------|------------|------------|------------|------------|------------|------------|--------------|
| Conveniado | 158.476,12 | 158.476,12 | 158.476,12 | 158.476,12 | 158.476,12 | 158.476,12 | 158.476,12 | 158.476,12 | 158.476,12 | 158.476,12 | 158.476,12 | 158.476,12 | 158.476,12 | 1.901.713,44 |
| Executado | 8.569,23 | 17.209,77 | 12.920,04 | | | | | | | | | | 12.899,68 | 38.699,04 |
| % | 5% | 11% | 8% | 0% | 0% | 0% | 0% | 0% | 0% | 0% | 0% | 0% | 8,14% | 2,03% |





PREFEITURA MUNICIPAL DE CAMPINAS

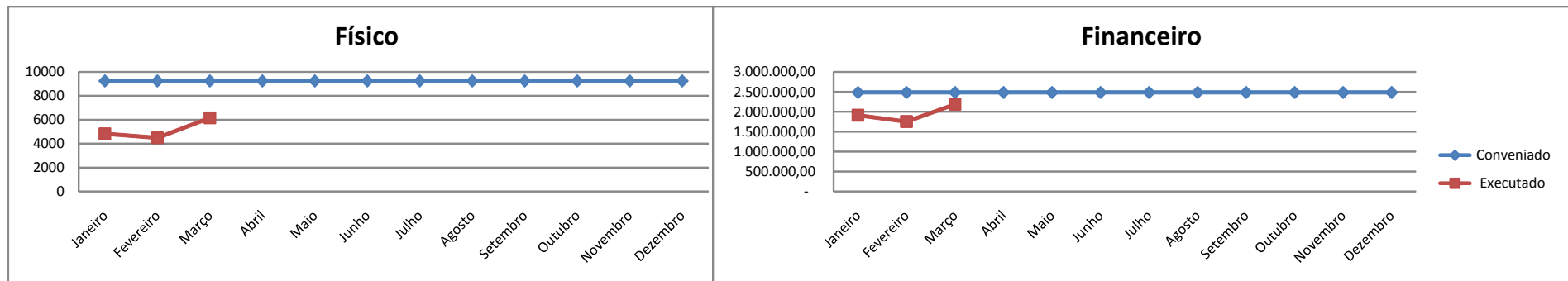
SECRETARIA MUNICIPAL DE SAÚDE



Total Plano de Trabalho II

| Físico | Janeiro | Fevereiro | Março | Abril | Maio | Junho | Julho | Agosto | Setembro | Outubro | Novembro | Dezembro | Média | Total Ano |
|------------|---------|-----------|-------|-------|-------|-------|-------|--------|----------|---------|----------|----------|--------|-----------|
| Conveniado | 9.249 | 9.249 | 9.249 | 9.249 | 9.249 | 9.249 | 9.249 | 9.249 | 9.249 | 9.249 | 9.249 | 9.249 | 9.249 | 110.988 |
| Executado | 4.825 | 4.489 | 6.159 | | | | | | | | | | 5.158 | 15.473 |
| % | 52% | 49% | 67% | | | | | | | | | | 55,76% | 13,94% |

| Financeiro | Janeiro | Fevereiro | Março | Abril | Maio | Junho | Julho | Agosto | Setembro | Outubro | Novembro | Dezembro | Média | Total Ano |
|------------|--------------|--------------|--------------|--------------|--------------|--------------|--------------|--------------|--------------|--------------|--------------|--------------|--------------|---------------|
| Conveniado | 2.485.309,25 | 2.485.309,25 | 2.485.309,25 | 2.485.309,25 | 2.485.309,25 | 2.485.309,25 | 2.485.309,25 | 2.485.309,25 | 2.485.309,25 | 2.485.309,25 | 2.485.309,25 | 2.485.309,25 | 2.485.309,25 | 29.823.711,00 |
| Executado | 1.913.404,69 | 1.754.639,86 | 2.189.536,56 | | | | | | | | | | 1.952.527,04 | 5.857.581,11 |
| % | 77% | 71% | 88% | | | | | | | | | | 78,56% | 19,64% |





PREFEITURA MUNICIPAL DE CAMPINAS

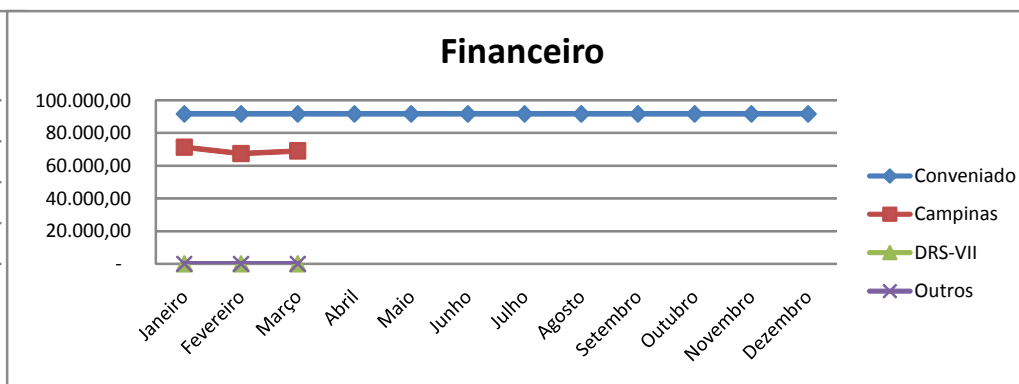
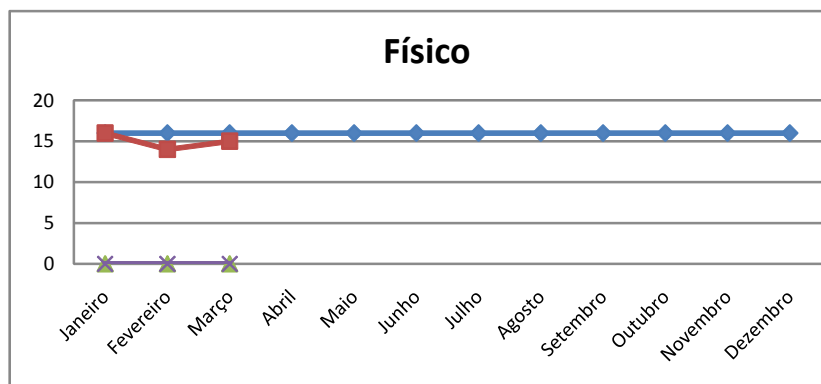
SECRETARIA MUNICIPAL DE SAÚDE



Plano de Trabalho III - Projeto de Oferta de Procedimentos Cardíacos Intervencionistas - Angioplastias - Executado

| Físico | Janeiro | Fevereiro | Março | Abril | Maió | Junho | Julho | Agosto | Setembro | Outubro | Novembro | Dezembro | Média | Total Ano |
|-------------------|--------------|--------------|--------------|--------------|------|-------|-------|--------|----------|---------|----------|----------|-------|-----------|
| Conveniado | 16 | 16 | 16 | 16 | 16 | 16 | 16 | 16 | 16 | 16 | 16 | 16 | 16 | 192 |
| Executado | Total | 16 100% | 14 100% | 15 100% | | | | | | | | | 15 | 45 |
| | Campinas | 16 100,0% | 14 100,0% | 15 100,0% | | | | | | | | | 15 | 45 |
| | DRS-VII | 0 0,0% | 0 0,0% | 0 0,0% | | | | | | | | | 0 | 0 |
| | Outros | 0 0,0% | 0 0,0% | 0 0,0% | | | | | | | | | 0 | 0 |

| Financeiro | Janeiro | Fevereiro | Março | Abril | Maió | Junho | Julho | Agosto | Setembro | Outubro | Novembro | Dezembro | Média | Total Ano |
|-------------------|--------------|-----------|-----------|-----------|-----------|-----------|-----------|-----------|-----------|-----------|-----------|-----------|-----------|--------------|
| Conveniado | 91.727,77 | 91.727,77 | 91.727,77 | 91.727,77 | 91.727,77 | 91.727,77 | 91.727,77 | 91.727,77 | 91.727,77 | 91.727,77 | 91.727,77 | 91.727,77 | 91.727,77 | 1.100.733,24 |
| Executado | Total | 71.307,55 | 67.441,34 | 69.048,00 | - | - | - | - | - | - | - | - | 17.316,41 | 207.796,89 |
| | Campinas | 71.307,55 | 67.441,34 | 69.048,00 | | | | | | | | | 69.265,63 | 207.796,89 |
| | DRS-VII | - | - | - | | | | | | | | | - | - |
| | Outros | - | - | - | | | | | | | | | 0,19 | 0,19 |





PREFEITURA MUNICIPAL DE CAMPINAS


SECRETARIA MUNICIPAL DE SAÚDE



2082128 - SOCIEDADE CAMPINEIRA DE EDUCAÇÃO E INSTRUÇÃO - HMCP

RELATÓRIO QUADRIMESTRAL POR FINANCIAMENTO - ANO: 2016

| SIH | | | | |
|---------------|-----------------------------------|-----------------|-----------------|--------------|
| Financiamento | 1º Quadrimestre (Parcial 01 a 03) | 2º Quadrimestre | 3º Quadrimestre | Total |
| PAB | | | | - |
| MC | 3.721.304,62 | | | 3.721.304,62 |
| AC | 3.455.816,90 | | | 3.455.816,90 |
| FAEC | 29.989,27 | | | 29.989,27 |



| SIA | | | | |
|---------------|-----------------------------------|-----------------|-----------------|--------------|
| Financiamento | 1º Quadrimestre (Parcial 01 a 03) | 2º Quadrimestre | 3º Quadrimestre | Total |
| PAB | 9.883,18 | | | 9.883,18 |
| MC | 586.373,60 | | | 586.373,60 |
| AC | 2.371.051,18 | | | 2.371.051,18 |
| FAEC | 953.242,30 | | | 953.242,30 |
| BDP | | | | - |





PREFEITURA MUNICIPAL DE CAMPINAS

SECRETARIA MUNICIPAL DE SAÚDE

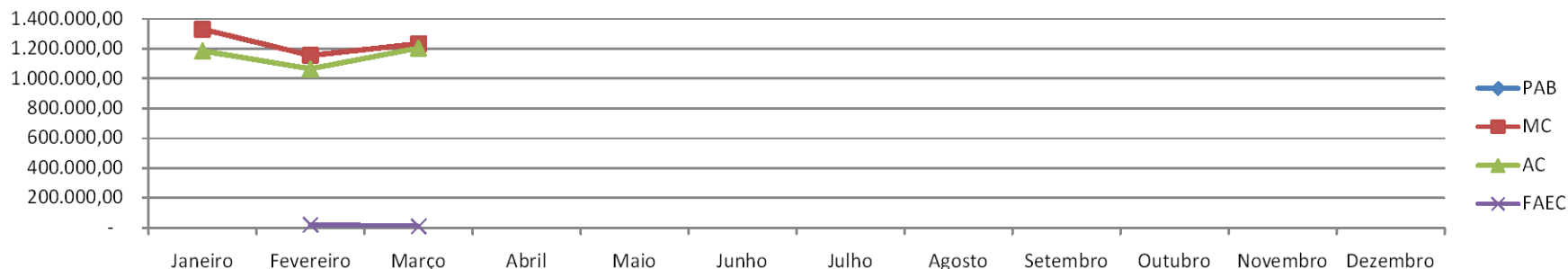


2082128 - SOCIEDADE CAMPINEIRA DE EDUCAÇÃO E INSTRUÇÃO - HMCP

RELATÓRIO S.I.A./S.I.H POR FINANCIAMENTO E COMPLEXIDADE - ANO: 2015

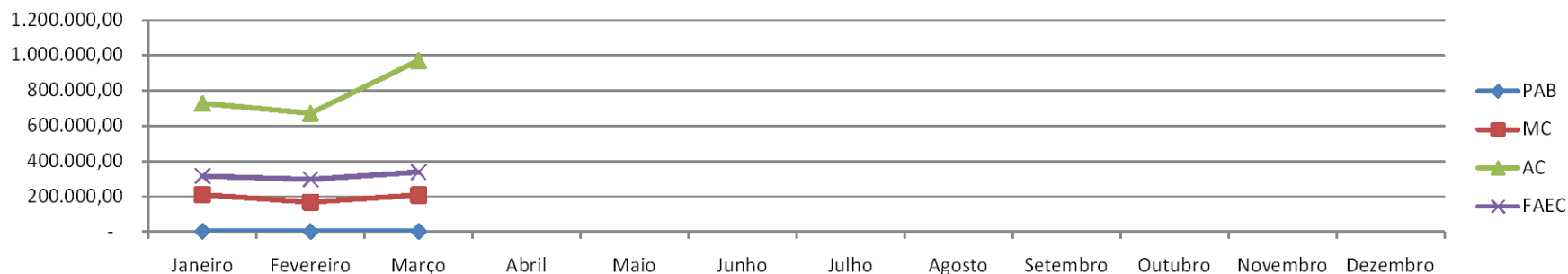
SIH

| Financiamento | Janeiro | Fevereiro | Março | Abril | Maió | Junho | Julho | Agosto | Setembro | Outubro | Novembro | Dezembro |
|---------------|--------------|--------------|--------------|-------|------|-------|-------|--------|----------|---------|----------|----------|
| PAB | #N/A | #N/A | #N/A | #N/A | #N/A | #N/A | #N/A | #N/A | #N/A | #N/A | #N/A | #N/A |
| MC | 1.331.879,63 | 1.154.880,79 | 1.234.544,20 | #N/A | #N/A | #N/A | #N/A | #N/A | #N/A | #N/A | #N/A | #N/A |
| AC | 1.185.128,32 | 1.065.946,01 | 1.204.742,57 | #N/A | #N/A | #N/A | #N/A | #N/A | #N/A | #N/A | #N/A | #N/A |
| FAEC | #N/A | 20.159,28 | 9.829,99 | #N/A | #N/A | #N/A | #N/A | #N/A | #N/A | #N/A | #N/A | #N/A |



SIA

| Financiamento | Janeiro | Fevereiro | Março | Abril | Maió | Junho | Julho | Agosto | Setembro | Outubro | Novembro | Dezembro |
|---------------|------------|------------|------------|-------|------|-------|-------|--------|----------|---------|----------|----------|
| PAB | 3.843,82 | 2.741,10 | 3.298,26 | #N/A | #N/A | #N/A | #N/A | #N/A | #N/A | #N/A | #N/A | #N/A |
| MC | 209.798,37 | 168.598,18 | 207.977,05 | #N/A | #N/A | #N/A | #N/A | #N/A | #N/A | #N/A | #N/A | #N/A |
| AC | 727.755,36 | 671.775,95 | 971.519,87 | #N/A | #N/A | #N/A | #N/A | #N/A | #N/A | #N/A | #N/A | #N/A |
| FAEC | 316.744,22 | 297.783,18 | 338.714,90 | #N/A | #N/A | #N/A | #N/A | #N/A | #N/A | #N/A | #N/A | #N/A |
| BDP | #N/A | #N/A | #N/A | #N/A | #N/A | #N/A | #N/A | #N/A | #N/A | #N/A | #N/A | #N/A |





PREFEITURA MUNICIPAL DE CAMPINAS

SECRETARIA MUNICIPAL DE SAÚDE



- TAXA DE PARTOS

| TAXA DE PARTOS - 1º QUADRIMESTRE - 2016 | | | | | | |
|---|------------|------|------------|-------|-------|------|
| JANEIRO | | | | | | |
| | PRIMIGESTA | | MULTIGESTA | | GERAL | |
| TIPO | Nº | % | Nº | % | Nº | % |
| VAGINAIS | 45 | 62,5 | 54 | 55,67 | 99 | 58,6 |
| CESÁREAS | 27 | 37,5 | 43 | 44,33 | 70 | 41,4 |
| TOTAIS | 72 | 100 | 97 | 100 | 169 | 100 |

| TAXA DE PARTOS - 2º QUADRIMESTRE - 2016 | | | | | | |
|---|------------|---|------------|---|-------|---|
| JANEIRO | | | | | | |
| | PRIMIGESTA | | MULTIGESTA | | GERAL | |
| TIPO | Nº | % | Nº | % | Nº | % |
| VAGINAIS | | | | | | |
| CESÁREAS | | | | | | |
| TOTAIS | | | | | | |

| TAXA DE PARTOS - 3º QUADRIMESTRE - 2016 | | | | | | |
|---|------------|---|------------|---|-------|---|
| JANEIRO | | | | | | |
| | PRIMIGESTA | | MULTIGESTA | | GERAL | |
| TIPO | Nº | % | Nº | % | Nº | % |
| VAGINAIS | | | | | | |
| CESÁREAS | | | | | | |
| TOTAIS | | | | | | |

| FEVEREIRO | | | | | | |
|-----------|------------|------|------------|------|-------|------|
| | PRIMIGESTA | | MULTIGESTA | | GERAL | |
| TIPO | Nº | % | Nº | % | Nº | % |
| VAGINAIS | 47 | 63,5 | 67 | 63,8 | 114 | 63,7 |
| CESÁREAS | 27 | 36,5 | 38 | 36,2 | 65 | 36,3 |
| TOTAIS | 74 | 100 | 105 | 100 | 179 | 100 |

| FEVEREIRO | | | | | | |
|-----------|------------|---|------------|---|-------|---|
| | PRIMIGESTA | | MULTIGESTA | | GERAL | |
| TIPO | Nº | % | Nº | % | Nº | % |
| VAGINAIS | | | | | | |
| CESÁREAS | | | | | | |
| TOTAIS | | | | | | |

| FEVEREIRO | | | | | | |
|-----------|------------|---|------------|---|-------|---|
| | PRIMIGESTA | | MULTIGESTA | | GERAL | |
| TIPO | Nº | % | Nº | % | Nº | % |
| VAGINAIS | | | | | | |
| CESÁREAS | | | | | | |
| TOTAIS | | | | | | |

| MARÇO | | | | | | |
|----------|------------|------|------------|------|-------|-----|
| | PRIMIGESTA | | MULTIGESTA | | GERAL | |
| TIPO | Nº | % | Nº | % | Nº | % |
| VAGINAIS | 41 | 53,9 | 64 | 52,5 | 105 | 53 |
| CESÁREAS | 35 | 46,1 | 58 | 47,5 | 93 | 47 |
| TOTAIS | 76 | 100 | 122 | 100 | 198 | 100 |

| MARÇO | | | | | | |
|----------|------------|---|------------|---|-------|---|
| | PRIMIGESTA | | MULTIGESTA | | GERAL | |
| TIPO | Nº | % | Nº | % | Nº | % |
| VAGINAIS | | | | | | |
| CESÁREAS | | | | | | |
| TOTAIS | | | | | | |

| MARÇO | | | | | | |
|----------|------------|---|------------|---|-------|---|
| | PRIMIGESTA | | MULTIGESTA | | GERAL | |
| TIPO | Nº | % | Nº | % | Nº | % |
| VAGINAIS | | | | | | |
| CESÁREAS | | | | | | |
| TOTAIS | | | | | | |

| ABRIL | | | | | | |
|----------|------------|---|------------|---|-------|---|
| | PRIMIGESTA | | MULTIGESTA | | GERAL | |
| TIPO | Nº | % | Nº | % | Nº | % |
| VAGINAIS | | | | | | |
| CESÁREAS | | | | | | |
| TOTAIS | | | | | | |

| ABRIL | | | | | | |
|----------|------------|---|------------|---|-------|---|
| | PRIMIGESTA | | MULTIGESTA | | GERAL | |
| TIPO | Nº | % | Nº | % | Nº | % |
| VAGINAIS | | | | | | |
| CESÁREAS | | | | | | |
| TOTAIS | | | | | | |

| ABRIL | | | | | | |
|----------|------------|---|------------|---|-------|---|
| | PRIMIGESTA | | MULTIGESTA | | GERAL | |
| TIPO | Nº | % | Nº | % | Nº | % |
| VAGINAIS | | | | | | |
| CESÁREAS | | | | | | |
| TOTAIS | | | | | | |

CONSIDERAÇÕES: Em análise dos dados apresentados, observamos que a predominância dos partos realizados na instituição são os partos normais. Devido a não habilitação pelo Ministério da Saúde para partos de alto risco, inviabiliza a análise de destacamento dos partos classificados como alto risco.

CONSIDERAÇÕES:

CONSIDERAÇÕES:

Fonte: Relatório Mensal CAC

- Atendimentos SAD:

| SERVIÇO DE ATENDIMENTO DOMICILIÁRIO - SAD | | | | | | | | | | | | | |
|---|---------|-----------|-------|-------|------|-------|-------|--------|----------|---------|----------|----------|-------------|
| | JANEIRO | FEVEREIRO | MARÇO | ABRIL | MAIO | JUNHO | JULHO | AGOSTO | SETEMBRO | OUTUBRO | NOVEMBRO | DEZEMBRO | TOTAL ANUAL |
| Número Triagens | 36 | 34 | 31 | 31 | | | | | | | | | |
| Número Pacientes Inseridos | 18 | 12 | 16 | 16 | | | | | | | | | |
| Número Pacientes | 166 | 168 | 164 | 158 | | | | | | | | | |

Fonte: Relatório Mensal do HMCP



PREFEITURA MUNICIPAL DE CAMPINAS

SECRETARIA MUNICIPAL DE SAÚDE



- INTERNAÇÕES HOSPITALARES POR ESPECIALIDADE MÉDICA :

| UNIDADES DE INTERNAÇÃO | | | | | | | | | | | | | |
|--|------------|------------|------------|-------|------|-------|-------|--------|----------|---------|----------|----------|-------------|
| | JANEIRO | FEVEREIRO | MARÇO | ABRIL | MAIO | JUNHO | JULHO | AGOSTO | SETEMBRO | OUTUBRO | NOVEMBRO | DEZEMBRO | TOTAL ANUAL |
| AIH Mês | 1109 | 1079 | 1061 | | | | | | | | | | |
| AIH MÊS CONVENIADA -1150 | 96,43% | 93,83% | 92,26% | | | | | | | | | | |
| AIH do Município de Campinas | 88,90% | 86,28% | 84,54% | | | | | | | | | | |
| CLÍNICA MÉDICA - | | | | | | | | | | | | | |
| | JANEIRO | FEVEREIRO | MARÇO | ABRIL | MAIO | JUNHO | JULHO | AGOSTO | SETEMBRO | OUTUBRO | NOVEMBRO | DEZEMBRO | TOTAL ANUAL |
| Nº DE LEITOS CONVENIADOS | 32 | 32 | 32 | 32 | 32 | 32 | 32 | 32 | 32 | 32 | 32 | 32 | 32 |
| Número internados | 529 | 756 | 753 | | | | | | | | | | |
| Tx de Ocupação | 87% | 90% | 94% | | | | | | | | | | |
| Tx de Permanência | 6,01 | 6,92 | 5,92 | | | | | | | | | | |
| Tx de Óbitos | 31 | 34 | 39 | | | | | | | | | | |
| CLÍNICA CIRÚRGICA - | | | | | | | | | | | | | |
| | JANEIRO | FEVEREIRO | MARÇO | ABRIL | MAIO | JUNHO | JULHO | AGOSTO | SETEMBRO | OUTUBRO | NOVEMBRO | DEZEMBRO | TOTAL ANUAL |
| Nº DE LEITOS CONVENIADOS | 48 | 48 | 48 | 48 | 48 | 48 | 48 | 48 | 48 | 48 | 48 | 48 | 48 |
| Nº de Internados | 1167 | 1826 | 1365 | | | | | | | | | | |
| Tx de Ocupação | 79% | 88% | 84% | | | | | | | | | | |
| Tx de Permanência | 4,87 | 4,63 | 4,2 | | | | | | | | | | |
| Tx de Óbitos | 12 | 15 | 15 | | | | | | | | | | |
| PEDIATRIA | | | | | | | | | | | | | |
| | JANEIRO | FEVEREIRO | MARÇO | ABRIL | MAIO | JUNHO | JULHO | AGOSTO | SETEMBRO | OUTUBRO | NOVEMBRO | DEZEMBRO | TOTAL ANUAL |
| Nº DE LEITOS CONVENIADOS | 29 | 29 | 29 | 29 | 29 | 29 | 29 | 29 | 29 | 29 | 29 | 29 | 29 |
| Número internados | 283 | 435 | 554 | | | | | | | | | | |
| Tx de Ocupação | 60% | 71% | 86% | | | | | | | | | | |
| Tx de Permanência | 9,21 | 7,24 | 9,01 | | | | | | | | | | |
| Tx de Óbitos | 2 | 3 | 1 | | | | | | | | | | |
| GINECOLOGIA E OBSTETRÍCIA | | | | | | | | | | | | | |
| | JANEIRO | FEVEREIRO | MARÇO | ABRIL | MAIO | JUNHO | JULHO | AGOSTO | SETEMBRO | OUTUBRO | NOVEMBRO | DEZEMBRO | TOTAL ANUAL |
| Nº DE LEITOS CONVENIADOS | 36 | 36 | 36 | 36 | 36 | 36 | 36 | 36 | 36 | 36 | 36 | 36 | 36 |
| Nº Parto Vaginal em Primigesta | 45 | 47 | 41 | | | | | | | | | | |
| Nº Parto Cesárea em Primigesta | 27 | 27 | 35 | | | | | | | | | | |
| Nº Parto Vaginal em Multigesta | 54 | 67 | 64 | | | | | | | | | | |
| Nº Parto Cesárea em Multigesta | 43 | 38 | 58 | | | | | | | | | | |
| Nº de Internados | 648 | 927 | 876 | | | | | | | | | | |
| Taxa de Ocupação | 85% | 90% | 90% | | | | | | | | | | |
| Tx de Permanência | 3,06 | 3,17 | 3,09 | | | | | | | | | | |
| Total Partos | 169 | 179 | 198 | | | | | | | | | | |
| PRONTO SOCORRO | | | | | | | | | | | | | |
| | JANEIRO | FEVEREIRO | MARÇO | ABRIL | MAIO | JUNHO | JULHO | AGOSTO | SETEMBRO | OUTUBRO | NOVEMBRO | DEZEMBRO | TOTAL ANUAL |
| Nº de LEITOS RETAGUARDA CONVENIADOS | 16 | 16 | 16 | 16 | 16 | 16 | 16 | 16 | 16 | 16 | 16 | 16 | 16 |
| Número Internados-PSA | 1274 | 1450 | 1631 | | | | | | | | | | |
| Tx PSA | 257% | 313% | 329% | | | | | | | | | | |
| Número Internados-PSI | 69 | 80 | 215 | | | | | | | | | | |
| Tx Pediatria | 38% | 46% | 116% | | | | | | | | | | |
| Número Internados-GO | 98 | 117 | 175 | | | | | | | | | | |
| Tx GO | 79% | 101% | 141% | | | | | | | | | | |



PREFEITURA MUNICIPAL DE CAMPINAS

SECRETARIA MUNICIPAL DE SAÚDE



| UNIDADES DE TERAPIA INTENSIVA | | | | | | | | | | | | | |
|---------------------------------------|---------|-----------|-------|-------|------|-------|-------|--------|----------|---------|----------|----------|-------------|
| UTI DE NEONATOLOGIA | | | | | | | | | | | | | |
| | JANEIRO | FEVEREIRO | MARÇO | ABRIL | MAIO | JUNHO | JULHO | AGOSTO | SETEMBRO | OUTUBRO | NOVEMBRO | DEZEMBRO | TOTAL ANUAL |
| Nº DE LEITOS CONVENIADOS | 12 | 12 | 12 | 12 | 12 | 12 | 12 | 12 | 12 | 12 | 12 | 12 | 12 |
| Nº de Internações | 342,86 | 243 | 226 | | | | | | | | | | |
| Tx de Ocupação | 92,2% | 64,4% | 82% | | | | | | | | | | |
| UTI DE SEMI INTENSIVO EM NEONATOLOGIA | | | | | | | | | | | | | |
| | JANEIRO | FEVEREIRO | MARÇO | ABRIL | MAIO | JUNHO | JULHO | AGOSTO | SETEMBRO | OUTUBRO | NOVEMBRO | DEZEMBRO | TOTAL ANUAL |
| Nº DE LEITOS CONVENIADOS | 4 | 4 | 4 | 4 | 4 | 4 | 4 | 4 | 4 | 4 | 4 | 4 | 4 |
| Nº Pacientes Internadas | 55 | 183 | 174 | | | | | | | | | | |
| TAXA DE OCUPAÇÃO | 44% | 90,04% | 92% | | | | | | | | | | |
| UTI DE ADULTO | | | | | | | | | | | | | |
| | JANEIRO | FEVEREIRO | MARÇO | ABRIL | MAIO | JUNHO | JULHO | AGOSTO | SETEMBRO | OUTUBRO | NOVEMBRO | DEZEMBRO | TOTAL ANUAL |
| Nº DE LEITOS CONVENIADOS | 10 | 10 | 10 | 10 | 10 | 10 | 10 | 10 | 10 | 10 | 10 | 10 | 10 |
| Nº de Pacientes Internados | 276 | 260 | 300 | | | | | | | | | | |
| Tx de Ocupação em UTI | 89% | 90% | 91% | | | | | | | | | | |
| UTI DE PEDIATRIA | | | | | | | | | | | | | |
| | JANEIRO | FEVEREIRO | MARÇO | ABRIL | MAIO | JUNHO | JULHO | AGOSTO | SETEMBRO | OUTUBRO | NOVEMBRO | DEZEMBRO | TOTAL ANUAL |
| Nº DE LEITOS CONVENIADOS | 5 | 5 | 5 | 5 | 5 | 5 | 5 | 5 | 5 | 5 | 5 | 5 | 5 |
| Número internados | 116 | 118 | 151 | | | | | | | | | | |
| Tx de Ocupação | 80% | 81% | 97% | | | | | | | | | | |
| UCO- Unidade Coronariana | | | | | | | | | | | | | |
| | JANEIRO | FEVEREIRO | MARÇO | ABRIL | MAIO | JUNHO | JULHO | AGOSTO | SETEMBRO | OUTUBRO | NOVEMBRO | DEZEMBRO | TOTAL ANUAL |
| Nº DE LEITOS CONVENIADOS | 3 | 3 | 3 | 3 | 3 | 3 | 3 | 3 | 3 | 3 | 3 | 3 | 3 |
| Número internados | 91 | 86 | 115 | | | | | | | | | | |
| Tx de Ocupação | 98% | 99% | 96% | | | | | | | | | | |

Fonte: Relatório Mensal da Coordenadoria Municipal de Regulação-CMR

Obs: Os dados do mês de Abril/16 serão apresentados ao final de Maio/16 pela CAC e CMR, a média do 1º quadrimestre é a soma dos meses de Janeiro, Fevereiro e Março e a divisão por três para a média.

• INDICADORES BÁSICOS DE SAÚDE:

1-) Indicador 02: Proporção de internações por condições sensíveis à Atenção Básica – Icsab.

Relevância do Indicador: Desenvolver capacidade de resolução da Atenção Primária ao identificar áreas claramente passíveis de melhorias enfatizando problemas de saúde que necessitam de melhor prosseguimento e de melhor organização entre os níveis assistenciais.



PREFEITURA MUNICIPAL DE CAMPINAS

SECRETARIA MUNICIPAL DE SAÚDE



INDICADOR 2¹ - INTERNAÇÕES POR CONDIÇÕES SENSÍVEIS A ATENÇÃO BÁSICA POR PRESTADOR DO MUNICÍPIO DE CAMPINAS

2082128 HOSPITAL E MATERNIDADE CELSO PIERRO

| ICSAP | 1º | 2º | 3º | Indicador 2014 | 1º | 2º | 3º | Indicador 2015 | 1º Quad | Indicador 2016 | Tendência 2014 a 2016 |
|---------------------|-----------|-----------|-----------|----------------|-----------|-----------|-----------|----------------|----------------|----------------|-----------------------|
| | Quad 2014 | Quad 2014 | Quad 2014 | | Quad 2015 | Quad 2015 | Quad 2015 | | 2016 (Parcial) | | |
| 1 D evit p imun | 15 | 23 | 12 | 50 | 17 | 16 | 19 | 52 | 12 | 12 | |
| 2 GEI e complic | 12 | 10 | 7 | 29 | 12 | 6 | 5 | 23 | 13 | 13 | |
| 3 Anemia | 0 | 0 | 0 | 0 | 1 | 1 | 2 | 4 | 1 | 1 | |
| 4 Def nutric | 0 | 0 | 2 | 2 | 1 | 0 | 0 | 1 | 0 | 0 | |
| 5 Infec O N G | 3 | 4 | 0 | 7 | 2 | 2 | 1 | 5 | 2 | 2 | |
| 6 Pneumonias bac | 20 | 38 | 30 | 88 | 19 | 29 | 36 | 84 | 22 | 22 | |
| 7 Asma | 23 | 32 | 33 | 88 | 20 | 69 | 47 | 136 | 19 | 19 | |
| 8 Bronquites | 15 | 41 | 58 | 114 | 24 | 68 | 52 | 144 | 12 | 12 | |
| 9 Hipertensão | 3 | 9 | 8 | 20 | 4 | 5 | 4 | 13 | 4 | 4 | |
| 10 Angina | 50 | 64 | 43 | 157 | 48 | 60 | 81 | 189 | 50 | 50 | |
| 11 ICC | 52 | 55 | 68 | 175 | 60 | 61 | 91 | 212 | 66 | 66 | |
| 12 Diabetes | 16 | 22 | 28 | 66 | 35 | 22 | 16 | 73 | 13 | 13 | |
| 13 Epilepsias | 20 | 35 | 25 | 80 | 13 | 23 | 27 | 63 | 20 | 20 | |
| 14 ITU | 72 | 40 | 51 | 163 | 74 | 70 | 68 | 212 | 52 | 52 | |
| 15 Infec pele e TSC | 39 | 29 | 29 | 97 | 44 | 36 | 33 | 113 | 30 | 30 | |
| 16 D infl pelv F | 5 | 5 | 7 | 17 | 9 | 5 | 4 | 18 | 6 | 6 | |
| 17 SRubéola cong | 0 | 0 | 0 | 0 | 0 | 0 | 0 | 0 | 0 | 0 | |
| Total ICSAP | 345 | 407 | 401 | 1.153 | 383 | 473 | 486 | 1.342 | 322 | 322 | |
| Total geral | 1.345 | 1.413 | 1.460 | 4.218 | 1.424 | 1.536 | 1.708 | 4.668 | 1.193 | 1.193 | |

| ICSAP | 1º | 2º | 3º | Indicador 2014 | 1º | 2º | 3º | Indicador 2015 | 1º Quad | Indicador 2016 | Tendência 2014 a 2016 |
|---------------------|-----------|-----------|-----------|----------------|-----------|-----------|-----------|----------------|----------------|----------------|-----------------------|
| | Quad 2014 | Quad 2014 | Quad 2014 | | Quad 2015 | Quad 2015 | Quad 2015 | | 2016 (Parcial) | | |
| 1 D evit p imun | 1,12% | 1,63% | 0,82% | 1,19% | 1,19% | 1,04% | 1,11% | 1,11% | 1,01% | 1,01% | |
| 2 GEI e complic | 0,89% | 0,71% | 0,48% | 0,69% | 0,84% | 0,39% | 0,29% | 0,49% | 1,09% | 1,09% | |
| 3 Anemia | 0,00% | 0,00% | 0,00% | 0,00% | 0,07% | 0,07% | 0,12% | 0,09% | 0,08% | 0,08% | |
| 4 Def nutric | 0,00% | 0,00% | 0,14% | 0,05% | 0,07% | 0,00% | 0,00% | 0,02% | 0,00% | 0,00% | |
| 5 Infec O N G | 0,22% | 0,28% | 0,00% | 0,17% | 0,14% | 0,13% | 0,06% | 0,11% | 0,17% | 0,17% | |
| 6 Pneumonias bac | 1,49% | 2,69% | 2,05% | 2,09% | 1,33% | 1,89% | 2,11% | 1,80% | 1,84% | 1,84% | |
| 7 Asma | 1,71% | 2,26% | 2,26% | 2,09% | 1,40% | 4,49% | 2,75% | 2,91% | 1,59% | 1,59% | |
| 8 Bronquites | 1,12% | 2,90% | 3,97% | 2,70% | 1,69% | 4,43% | 3,04% | 3,08% | 1,01% | 1,01% | |
| 9 Hipertensão | 0,22% | 0,64% | 0,55% | 0,47% | 0,28% | 0,33% | 0,23% | 0,28% | 0,34% | 0,34% | |
| 10 Angina | 3,72% | 4,53% | 2,95% | 3,72% | 3,37% | 3,91% | 4,74% | 4,05% | 4,19% | 4,19% | |
| 11 ICC | 3,87% | 3,89% | 4,66% | 4,15% | 4,21% | 3,97% | 5,33% | 4,54% | 5,53% | 5,53% | |
| 12 Diabetes | 1,19% | 1,56% | 1,92% | 1,56% | 2,46% | 1,43% | 0,94% | 1,56% | 1,09% | 1,09% | |
| 13 Epilepsias | 1,49% | 2,48% | 1,71% | 1,90% | 0,91% | 1,50% | 1,58% | 1,35% | 1,68% | 1,68% | |
| 14 ITU | 5,35% | 2,83% | 3,49% | 3,86% | 5,20% | 4,56% | 3,98% | 4,54% | 4,36% | 4,36% | |
| 15 Infec pele e TSC | 2,90% | 2,05% | 1,99% | 2,30% | 3,09% | 2,34% | 1,93% | 2,42% | 2,51% | 2,51% | |
| 16 D infl pelv F | 0,37% | 0,35% | 0,48% | 0,40% | 0,63% | 0,33% | 0,23% | 0,39% | 0,50% | 0,50% | |
| 17 SRubéola cong | 0,00% | 0,00% | 0,00% | 0,00% | 0,00% | 0,00% | 0,00% | 0,00% | 0,00% | 0,00% | |
| Total ICSAP | 25,65% | 28,80% | 27,47% | 27,34% | 26,90% | 30,79% | 28,45% | 28,75% | 26,99% | 26,99% | |

Fonte: DATASUS/SIH RDSP1401 a 1603.DBC

Referência: caderno de diretrizes - objetivos, metas e indicadores 2013-2015

Dados reprocessados na SMS/DGDO/CAC



PREFEITURA MUNICIPAL DE CAMPINAS

SECRETARIA MUNICIPAL DE SAÚDE



Indicador 07: Razão de procedimentos ambulatoriais de média complexidade e população residente

Relevância do Indicador: Analisa as variações geográficas e temporais da produção de procedimentos ambulatoriais selecionados de média complexidade, identificando situações de desigualdade e tendências que demandem ações e estudos específicos.

| Estabel-CNES-SP | 1º Quad | 2º Quad | 3º Quad | Indicador | 1º Quad | 2º Quad | 3º Quad | Indicador | 1º Quad | Indicador | Tendência 2014 a 2016 |
|--|---------|---------|---------|-----------|---------|---------|---------|-----------|---------|-----------|-----------------------------|
| | 2014 | 2014 | 2014 | | 2014 | 2015 | 2015 | | 2015 | | |
| Total | 15.879 | 18.155 | 16.509 | 50.543 | 15.724 | 19.181 | 17.486 | 52.391 | 13.301 | 13.301 | |
| 2079798 HOSPITAL DAS CLINICAS DA UNICAMP DE CAMPINAS | 10.845 | 10.826 | 10.503 | 32.174 | 9.870 | 12.749 | 12.224 | 34.843 | 9.004 | 9.004 | |
| 6053858 COMPLEXO HOSPITALAR PREFEITO EDIVALDO ORSI | 1.751 | 2.234 | 2.478 | 6.463 | 1.902 | 2.647 | 1.727 | 6.276 | 1.407 | 1.407 | |
| 2082128 HOSPITAL E MATERNIDADE CELSO PIERRO | 1.428 | 1.494 | 1.522 | 4.444 | 1.529 | 1.602 | 1.210 | 4.341 | 663 | 663 | |
| 2022893 POLICLINICA III | 222 | 1.774 | 66 | 2.062 | 0 | 0 | 106 | 106 | 1 | 1 | |
| 2081482 BOLDRINI CAMPINAS | 528 | 561 | 435 | 1.524 | 590 | 721 | 484 | 1.795 | 508 | 508 | |
| 3254631 FUNDAÇÃO PENIDO BURNIER | 310 | 538 | 487 | 1.335 | 425 | 353 | 282 | 1.060 | 226 | 226 | |
| 2078465 REAL SOCIEDADE PORTUGUESA DE BENEFICENCIA | 303 | 321 | 480 | 1.104 | 376 | 364 | 454 | 1.194 | 485 | 485 | |
| 2081490 HOSPITAL MUNICIPAL DR MARIO GATTI CAMPINAS | 420 | 396 | 527 | 1.343 | 520 | 462 | 485 | 1.467 | 252 | 252 | |
| Outros | 72 | 11 | 11 | 94 | 512 | 283 | 514 | 1.309 | 755 | 755 | |

Fonte: DATASUS/SIA PASP1401 a 1603 e SIH RDSP1401 a 1603.DBC

Referência: caderno de diretrizes - objetivos, metas e indicadores 2013-2015

Dados reprocessados na SMS/DGDO/CAC



PREFEITURA MUNICIPAL DE CAMPINAS

SECRETARIA MUNICIPAL DE SAÚDE



Indicador 08: Razão de internações clínico-cirúrgicas de média complexidade e população residente

Relevância do Indicador

Analisa variações geográficas e temporais da produção de internações Clínico-cirúrgicas de média complexidade, identificando situações de desigualdade e tendências que demandem ações e estudos específicos.

| Indicador 08': Produção de internações clínico-cirúrgicas de média complexidade selecionadas por prestador | | | | | | | | |
|--|--------------|--------------|--------------|--------------|--------------|--------------|------------------------|-----------------------|
| Sub-grupo de procedimentos | 1º Quad 2014 | 2º Quad 2014 | 3º Quad 2014 | 1º Quad 2015 | 2º Quad 2015 | 3º Quad 2015 | 1º Quad 2016 (Parcial) | Tendência 2014 a 2016 |
| 2022621 MATERNIDADE DE CAMPINAS | 778 | 925 | 993 | 917 | 928 | 904 | 584 | |
| 2022648 HOSPITAL IRMAOS PENTEADO E SANTA CASA DE CAMPINAS | 44 | 340 | 301 | 283 | 119 | 197 | 135 | |
| 2078465 REAL SOCIEDADE PORTUGUESA DE BENEFICENCIA | 167 | 235 | 254 | 216 | 93 | 287 | 170 | |
| 2079798 HOSPITAL DAS CLINICAS DA UNICAMP DE CAMPINAS | 4.946 | 4.752 | 5.514 | 4.641 | 2.859 | 4.837 | 3.661 | |
| 2081482 BOLDRINI CAMPINAS | 504 | 465 | 465 | 494 | 248 | 550 | 392 | |
| 2081490 HOSPITAL MUNICIPAL DR MARIO GATTI CAMPINAS | 2.353 | 2.566 | 2.511 | 2.453 | 1.235 | 2.563 | 1.935 | |
| 2081946 CASA DE SAUDE CAMPINAS | 264 | 218 | 273 | 278 | 137 | 13 | 0 | |
| 2082128 HOSPITAL E MATERNIDADE CELSO PIERRO | 2.800 | 2.747 | 2.940 | 2.780 | 1.375 | 2.940 | 2.108 | |
| 2084252 SOBRAPAR CAMPINAS | 227 | 273 | 232 | 258 | 142 | 204 | 142 | |
| 6053858 COMPLEXO HOSPITALAR PREFEITO EDIVALDO ORSI | 2.437 | 2.658 | 2.996 | 3.412 | 1.648 | 3.502 | 2.330 | |
| Total | 14.520 | 15.179 | 16.479 | 15.732 | 8.331 | 15.997 | 11.457 | |

Fonte: DATASUS/SIH RDSP1401 a 1603.DBC

Referência: caderno de diretrizes - objetivos, metas e indicadores 2013-2015

Dados reprocessados na SMS/DGDO/CAC



PREFEITURA MUNICIPAL DE CAMPINAS

SECRETARIA MUNICIPAL DE SAÚDE



Indicador 09: Razão de procedimentos ambulatoriais de alta complexidade e população residente

Relevância do Indicador

Analisa as variações geográficas e temporais da produção de procedimentos ambulatoriais selecionados de alta complexidade, identificando situações de desigualdade e tendências que demandem ações e estudos específicos.

| Indicador 09': Produção de procedimentos ambulatoriais de alta complexidade por prestador | | | | | | | | |
|---|-----------------|-----------------|-----------------|-----------------|-----------------|-----------------|------------------------------|--------------------------|
| Hospital SP (CNES) | 1º Quad 2014 | 2º Quad 2014 | 3º Quad 2014 | 1º Quad 2015 | 2º Quad 2015 | 3º Quad 2015 | 1º Quad 2016 (Parcial) | Tendência 2014 a 2016 |
| 2078465 REAL SOCIEDADE PORTUGUESA DE BENEFICENCIA | 170 | 203 | 95 | 91 | 81 | 49 | 632 | |
| 2079798 HOSPITAL DAS CLINICAS DA UNICAMP DE CAMPINAS | 16.761 | 16.830 | 16.555 | 15.253 | 18.183 | 16.648 | 13.865 | |
| 2081482 BOLDRINI CAMPINAS | 1.431 | 1.509 | 1.312 | 1.298 | 1.432 | 1.527 | 1.212 | |
| 2081490 HOSPITAL MUNICIPAL DR MARIO GATTI CAMPINAS | 3.788 | 2.800 | 2.806 | 3.313 | 3.657 | 3.244 | 2.259 | |
| 2082128 HOSPITAL E MATERNIDADE CELSO PIERRO | 7.605 | 5.403 | 7.826 | 8.403 | 8.954 | 7.990 | 6.034 | |
| 6053858 COMPLEXO HOSPITALAR PREFEITO EDIVALDO ORSI | 2.870 | 2.393 | 1.032 | 2.633 | 3.293 | 2.721 | 1.830 | |
| Total | 32.625 | 29.138 | 29.626 | 30.991 | 35.600 | 32.179 | 25.832 | |

Fonte: DATASUS/ SIA PASP1401 a 1603.DBC

Referência: caderno de diretrizes - objetivos, metas e indicadores 2013-2015

Dados reprocessados na SMS/DGDO/CAC

Indicador 10: Razão de internações clínico-cirúrgicas de alta complexidade na população residente

Relevância do Indicador

Analisa variações geográficas e temporais da produção de internações clínico-cirúrgicas de alta complexidade, identificando situações de desigualdade e tendências que demandem ações e estudos específicos.



PREFEITURA MUNICIPAL DE CAMPINAS

SECRETARIA MUNICIPAL DE SAÚDE



| Indicador 10' Produção de internações clínico-cirúrgicas de alta complexidade por prestador | | | | | | | | |
|---|-----------------|-----------------|-----------------|-----------------|-----------------|-----------------|------------------------------|--------------------------|
| Hospital SP (CNES) | 1º Quad 2014 | 2º Quad 2014 | 3º Quad 2014 | 1º Quad 2015 | 2º Quad 2015 | 3º Quad 2015 | 1º Quad 2016 (Parcial) | Tendência 2014 a 2016 |
| 2079798 HOSPITAL DAS CLINICAS DA UNICAMP DE CAMPINAS | 2.363 | 2.252 | 2.436 | 1.685 | 1.444 | 1.318 | 965 | |
| 2081482 BOLDRINI CAMPINAS | 271 | 231 | 179 | 213 | 251 | 306 | 230 | |
| 2081490 HOSPITAL MUNICIPAL DR MARIO GATTI CAMPINAS | 279 | 215 | 284 | 292 | 268 | 303 | 276 | |
| 2082128 HOSPITAL E MATERNIDADE CELSO PIERRO | 472 | 450 | 497 | 514 | 474 | 460 | 359 | |
| 2084252 SOBRAPAR CAMPINAS | 50 | 52 | 49 | 43 | 58 | 49 | 32 | |
| 6053858 COMPLEXO HOSPITALAR PREFEITO EDIVALDO ORSI | 15 | 13 | 20 | 11 | 9 | 7 | 9 | |
| Total | 3.450 | 3.213 | 3.465 | 2.758 | 2.504 | 2.443 | 1.871 | |

Fonte: DATASUS/SIH RDSP1401 a 1603.DBC

Referência: caderno de diretrizes - objetivos, metas e indicadores 2013-2015

Dados reprocessados na SMS/DGDO/CAC

Indicador 14: Proporção de óbitos nas internações por infarto agudo do miocárdio (IAM)

Relevância do Indicador: Avalia o acompanhamento das condições associadas ao IAM pela Atenção Básica, como a hipertensão arterial e a disseminação e utilização da linha de cuidado do IAM pelos serviços de Saúde.



PREFEITURA MUNICIPAL DE CAMPINAS

SECRETARIA MUNICIPAL DE SAÚDE



Internações SUS por IAM de residentes em Campinas

| Hospital SP (CNES) | 1º Quad 2014 | 2º Quad 2014 | 3º Quad 2014 | Indicador 2014 | 1º Quad 2015 | 2º Quad 2015 | 3º Quad 2015 | Indicador 2015 | 1º Quad 2016 (Parcial) | Indicador 2016 |
|--|-----------------|-----------------|-----------------|-------------------|-----------------|-----------------|-----------------|-------------------|------------------------------|-------------------|
| 2079798 HOSPITAL DAS CLINICAS DA UNICAMP | 37 | 36 | 44 | 117 | 36 | 38 | 24 | 98 | 30 | 30 |
| 2081490 HOSPITAL MUNICIPAL DR MARIO GAT | 19 | 38 | 30 | 87 | 19 | 29 | 26 | 74 | 17 | 17 |
| 2082128 HOSPITAL E MATERNIDADE CELSO PI | 62 | 54 | 47 | 163 | 65 | 49 | 49 | 163 | 37 | 37 |
| 6053858 COMPLEXO HOSPITALAR PREFEITO ED | 17 | 32 | 20 | 69 | 32 | 32 | 59 | 123 | 34 | 34 |
| Outros | 7 | 7 | 15 | 29 | 13 | 8 | 7 | 28 | 10 | 10 |
| Total | 142 | 167 | 156 | 465 | 165 | 156 | 165 | 486 | 128 | 128 |

Óbitos por IAM em internações SUS de residentes

| Hospital SP (CNES) | 1º Quad 2014 | 2º Quad 2014 | 3º Quad 2014 | Indicador 2014 | 1º Quad 2015 | 2º Quad 2015 | 3º Quad 2015 | Indicador 2015 | 1º Quad 2016 (Parcial) | Indicador 2016 |
|--|-----------------|-----------------|-----------------|-------------------|-----------------|-----------------|-----------------|-------------------|------------------------------|-------------------|
| 2079798 HOSPITAL DAS CLINICAS DA UNICAMP | 3 | 2 | 5 | 10 | 2 | 7 | 4 | 13 | 3 | 3 |
| 2081490 HOSPITAL MUNICIPAL DR MARIO GAT | 10 | 13 | 9 | 32 | 6 | 9 | 11 | 26 | 4 | 4 |
| 2082128 HOSPITAL E MATERNIDADE CELSO PI | 5 | 8 | 1 | 14 | 5 | 4 | 8 | 17 | 1 | 1 |
| 6053858 COMPLEXO HOSPITALAR PREFEITO ED | 2 | 0 | 2 | 4 | 6 | 4 | 7 | 17 | 3 | 3 |
| Outros | 0 | 0 | 4 | 4 | 1 | 1 | 1 | 3 | 1 | 1 |
| Total | 20 | 23 | 21 | 64 | 20 | 25 | 31 | 76 | 12 | 12 |

Indicador 14: Proporção de óbitos de residentes nas internações por infarto agudo do miocárdio (IAM)

| Hospital SP (CNES) | 1º Quad 2014 | 2º Quad 2014 | 3º Quad 2014 | Indicador 2014 | 1º Quad 2015 | 2º Quad 2015 | 3º Quad 2015 | Indicador 2015 | 1º Quad 2016 (Parcial) | Indicador 2016 |
|--|-----------------|-----------------|-----------------|-------------------|-----------------|-----------------|-----------------|-------------------|------------------------------|-------------------|
| 2079798 HOSPITAL DAS CLINICAS DA UNICAMP | 8,1% | 5,6% | 11,4% | 8,5% | 5,6% | 18,4% | 16,7% | 13,3% | 10,0% | 10,0% |
| 2081490 HOSPITAL MUNICIPAL DR MARIO GAT | 52,6% | 34,2% | 30,0% | 36,8% | 31,6% | 31,0% | 42,3% | 35,1% | 23,5% | 23,5% |
| 2082128 HOSPITAL E MATERNIDADE CELSO PI | 8,1% | 14,8% | 2,1% | 8,6% | 7,7% | 8,2% | 16,3% | 10,4% | 2,7% | 2,7% |
| 6053858 COMPLEXO HOSPITALAR PREFEITO ED | 11,8% | 0,0% | 10,0% | 5,8% | 18,8% | 12,5% | 11,9% | 13,8% | 8,8% | 8,8% |
| Outros | 0,0% | 0,0% | 26,7% | 13,8% | 7,7% | 12,5% | 14,3% | 10,7% | 10,0% | 10,0% |
| Total | 14,1% | 13,8% | 13,5% | 13,8% | 12,1% | 16,0% | 18,8% | 15,6% | 9,4% | 9,4% |

Fonte: DATASUS/ SIH RDSP1401 a 1603.DBC

Referência: caderno de diretrizes - objetivos, metas e indicadores 2013-2015

Dados reprocessados na SMS/DGDO/CAC

Em análise aos indicadores apresentados, os dados de 2016, não apresentam ainda os valores finais, uma vez que ainda faltam dados do quadrimestre para finalização dos dados.



PREFEITURA MUNICIPAL DE CAMPINAS

SECRETARIA MUNICIPAL DE SAÚDE



CONSIDERAÇÕES: Importante destacar que todos os procedimentos são auditados pela equipe da Controladoria de Avaliação do Município para posteriormente ocorrer o faturamento para posteriores repasse financeiro.

Observamos que no total do Plano de Trabalho I, II e III, o alcance da produção física foi de 86 % dos procedimentos realizados na sua totalidade.

O total financeiro apresentado nesta tabela representa os valores de Tabela SUS auditados pela Coordenação de Avaliação e Controle do município. Destacamos que os valores financeiros apontados pela auditoria da CAC são apenas os valores de Tabela, excluindo os outros valores que compõem o valor final de repasse financeiro. Analisamos que a produção da instituição é maior nos procedimentos de alta complexidade que caracteriza os atendimentos previstos pelas habilitações de cardiologia, ortopedia, oncologia, saúde auditiva e neurologia de alta complexidade.

4 - Repasses Realizados:

| 1º QUADRIMESTRE - 2016 | | | | | |
|------------------------|---------|-------------------|-------------------|-------------|--|
| MÊS | PARCELA | CONVENIADO | REPASSADO | % REPASSADO | |
| jan/16 | 55 | R\$ 10.022.760,00 | R\$ 9.274.619,82 | 92,54% | |
| fev/16 | 56 | R\$ 10.022.760,00 | R\$ 9.562.862,70 | 95,41% | |
| mar/16 | 57 | R\$ 10.022.760,00 | R\$ 9.682.289,47 | 96,60% | |
| abr/16 | 58 | R\$ 10.022.760,00 | R\$ 9.253.397,00 | 92,32% | |
| TOTAL | | R\$ 40.091.040,00 | R\$ 37.773.168,99 | 94,22% | |

Considerações: Estão inclusos nos repasses financeiros, conforme o Plano de Trabalho e a produção apresentada todos os incentivos governamentais que a instituição recebe conforme portarias ministeriais, SAD, as lentes de contato, reposição enzimática, materiais e medicamentos fora da tabela SUS e o valor Contrato de Metas que alcançou neste trimestre de 100% das metas alcançadas.

Ocorreu um aumento financeiro no Termo de Aditamento nº 003/16 de R\$ 500.000,00 a partir de Março/2016, que iniciaram os repasses conforme produção apresentada pela CAC e CMR a partir da parcela de maio/2016.



PREFEITURA MUNICIPAL DE CAMPINAS

SECRETARIA MUNICIPAL DE SAÚDE



5 - Comissões de Acompanhamento

As reuniões da Comissão de Acompanhamento do Convênio são realizadas mensalmente pela Assessoria Técnica do Departamento de Gestão e Desenvolvimento Organizacional (DGDO), dos representantes do Conselho Municipal de Saúde, do Distrito Noroeste e da Conveniada.

As reuniões são realizadas sempre nas terças quinta-feira de todo mês, onde são avaliadas todas as metas alcançadas pelo instrumento do Contrato de Metas. Como este instrumento de avaliação foi elaborado no início do convênio firmado com a instituição e não ocorreu nos aditamentos realizados novas alterações, isto fez com que a instituição neste 1º quadrimestre alcançar as metas na sua totalidade alcançando a pontuação máxima para o repasse financeiro do Contrato de Metas. A metodologia realizada ocorre pela avaliação dos indicadores do contrato de metas, assim como os avanços e ocorrências relevantes durante o mês da competência avaliado. A presença dos Conselheiros Municipais atende a composição do atual Conselho Municipal de Saúde ocorrida em julho de 2014 conforme diário oficial do município.

As reuniões ocorreram nas seguintes datas: 28/01/2016, 25/02/2015 e 28/04/2016. Fica justificada a não realização da reunião em Março devido férias de integrantes da Comissão de Acompanhamento. Todas as reuniões são realizadas atas de seu desenvolvimento sendo avaliadas e assinadas por todos os integrantes da composição da Reunião de Acompanhamento. Fazem parte da composição de avaliação e análise da Reunião de Acompanhamento são: gestão do convênio SMS-DGDO, representação do Distrito Noroeste, representação do conselho municipal de saúde e gestão da instituição com a gestora do convênio e os seus representantes internos. Neste trimestre um dos representantes do Conselho Municipal de Saúde faleceu, e ainda não temos um substituto pelo órgão oficial.

O alcance das metas neste trimestre alcançou 100% em todos os meses da avaliação.

6 – Considerações Finais

A qualidade na assistência prestada pela Entidade SCEI- Hospital e Maternidade Celso Pierro esta continuamente sendo avaliados pelos órgãos de controle do município, assim como a avaliação dos tratamentos realizados são de êxitos comparados aos indicadores hoje estabelecidos pela gestão da assistência prestados e metas governamentais.

Estamos juntamente com a instituição potencializando análise de todos os indicadores de qualidade em saúde e os de portarias ministeriais, para melhorar e



PREFEITURA MUNICIPAL DE CAMPINAS

SECRETARIA MUNICIPAL DE SAÚDE



intensificar a metas as serem alcançadas com a finalidade de melhoria continua na qualidade em saúde.

Estamos preparando um novo convênio, em atendimento aos novos regramentos e portarias governamentais.

Ficam excluídas neste relatório as análises Contábil-Financeira, realizada pelo Departamento de Prestação de Contas, ainda em verificação.

Marisa V. Garcia
Coordenadora de Convênio - DGDO/SMS

Ricardo Abud Gregório
Coordenador de Convênios – DGDO/SMS