



PREFEITURA MUNICIPAL DE CAMPINAS
SECRETARIA MUNICIPAL DE SAÚDE



COORDENADORIA DEPARTAMENTAL DE AVALIAÇÃO E CONTROLE

Ofício nº 55 - CDAC/2.024

Campinas, 26 de março de 2.024.

ILMA SRA.

DENISE VIEIRA ANTUNES AMARAL

Diretora do Departamento de Regulação, Avaliação e Controle - DERAC/SMS

Prezada Diretora,

Encaminho planilhas anexas, com as informações do sistema DATASUS MS, dados extraídos do Sistema de Informação Hospitalar Descentralizado (SIHD2) e do Sistema de Informação Ambulatorial do SUS (SIA). Produção de Média e Alta Complexidade (MAC) com a divisão de procedência da região de Campinas, bem como, relatórios de Médias de Permanência e Taxas de Óbitos no município de Campinas relativas à Competência de Apresentação da Produção de 02/2.024, para vossa apreciação e providências.

Atenciosamente


EDNEIDE SILVESTRE SABIO

MAT. 121.648-1

COORDENADORA – CDAC



PREFEITURA MUNICIPAL DE CAMPINAS
SECRETARIA MUNICIPAL DE SAÚDE



COORDENADORIA DEPARTAMENTAL DE AVALIAÇÃO E CONTROLE

Fevereiro/2024

À COMISSÃO INTERGESTORA REGIONAL DE CAMPINAS

AIH's (Autorização de Internação Hospitalar) por Município de Procedência							
Município		Complexidade				Total	
		Média		Alta			
350160	Americana	2	1.506,08	2	8.664,46	4	10.170,54
350380	Artur Nogueira	12	14.844,11	3	8.467,45	15	23.311,56
351280	Cosmópolis	6	6.477,78	1	37.658,29	7	44.136,07
351905	Holambra	3	2.021,90	0	-	3	2.021,90
351907	Hortolândia	58	116.590,91	7	52.783,42	65	169.374,33
352050	Indaiatuba	11	22.330,57	5	25.169,43	16	47.500,00
352340	Itatiba	7	8.990,51	3	25.818,18	10	34.808,69
352470	Jaguariúna	4	10.298,20	0	-	4	10.298,20
353180	Monte Mor	20	20.167,75	7	38.830,04	27	58.997,79
353200	Morungaba	5	10.684,56	0	-	5	10.684,56
353340	Nova Odessa	6	13.051,15	0	-	6	13.051,15
353650	Paulínia	8	7.743,26	1	3.598,12	9	11.341,38
353710	Pedreira	8	15.790,12	2	10.290,01	10	26.080,13
354580	Santa Barbara D'Oeste	8	32.316,90	1	1.065,31	9	33.382,21
354800	Santo Antonio de Posse	8	8.604,43	0	-	8	8.604,43
355240	Sumaré	49	79.153,73	6	30.570,31	55	109.724,04
355620	Valinhos	20	55.268,51	3	32.348,06	23	87.616,57
355670	Vinhedo	8	16.098,85	0	-	8	16.098,85
Total		243	441.939,32	41	275.263,08	284	717.202,40

FONTE: SIHD2/DATASUS

APAC's (Autorização de Procedimentos Ambulatoriais) por Município de Procedência			
Município		Físico	Financeiro
350160	Americana	29	31.104,52
350380	Artur Nogueira	35	19.420,66
351280	Cosmópolis	21	24.175,42
351905	Holambra	0	-
351907	Hortolândia	132	87.801,26
352050	Indaiatuba	56	30.341,37
352340	Itatiba	6	5.143,58
352470	Jaguariúna	11	5.080,80
353180	Monte Mor	28	6.961,39
353200	Morungaba	1	7.500,00
353340	Nova Odessa	6	5.432,25
353650	Paulínia	1	1.300,00
353710	Pedreira	21	6.945,84
354580	Santa Barbara D'Oeste	19	16.259,64
354800	Santo Antonio de Posse	0	-
355240	Sumaré	67	44.027,36
355620	Valinhos	77	28.793,12
355670	Vinhedo	19	20.385,81
Total		529	340.673,02

Fonte: SIA/DATASUS

Edneide Silvestre Sabio
Edneide Silvestre Sabio
Mat. 121648-1
Coordenadora - CSAC/SMS



PREFEITURA MUNICIPAL DE CAMPINAS
SECRETARIA MUNICIPAL DE SAÚDE

COORDENADORIA DEPARTAMENTAL DE AVALIAÇÃO E CONTROLE



Fevereiro/2024

À COMISSÃO INTERGESTORA REGIONAL DO CIRCUITO DAS ÁGUAS

AIH's (Autorização de Internação Hospitalar) por Município de Procedência						
Município	Complexidade				Total	
	Média		Alta			
350050 Águas de Lindóia	6	6.577,00	2	15.138,57	8	21.715,57
350190 Amparo	8	8.874,41	4	46.314,31	12	55.188,72
353120 Monte Alegre do Sul	1	160,86	0	-	1	160,86
355160 Serra Negra	6	14.959,87	1	4.716,99	7	19.676,86
Total	21	30.572,14	7	66.169,87	28	96.742,01

FONTE: SIHD2/DATASUS

APAC's (Autorização de Procedimentos Ambulatoriais) por Município de Procedência		
Município	Físico	Financeiro
350050 Águas de Lindóia	22	3.160,68
350190 Amparo	17	8.588,16
353120 Monte Alegre do Sul	10	360,93
355160 Serra Negra	20	6.164,61
Total	69	18.274,38

Fonte: SIA/DATASUS

Edneide Silvestre Sabio

Edneide Silvestre Sabio

Mat. 121648-1

Coordenadora - CSAC/SMS



PREFEITURA MUNICIPAL DE CAMPINAS
SECRETARIA MUNICIPAL DE SAÚDE
COORDENADORIA DEPARTAMENTAL DE AVALIAÇÃO E CONTROLE



Médias de Permanência

Competência: Fevereiro/2024

	2022621 Maternidade de Campinas	2022648 IMC	2078465 RSPB	2081490 HMMG	6053858 CHPEO	2082128 HMCP	3254631 F. Penido Burnier	Total geral
	Permanência Média	Permanência Média	Permanência Média	Permanência Média	Permanência Média	Permanência Média	Permanência Média	Permanência Média
1 - Clinica Cirurgica	1,80	9,81		7,59	4,84	6,25	1,00	5,21
2 - Obstetrica	3,05					4,20		3,62
3 - Clinica Médica	3,06	14,33	18,78	8,15	9,78	6,44		10,09
5 - Saúde Mental								
7 - Pediatria	11,19			5,30	3,55	9,42		7,37
9 - Hospital Dia / Cirurgico				0,00	0,00	0,00		0,00
87 - Saúde Mental(Clínico)					13,63			13,63
Total	4,00	13,50	18,78	6,62	6,23	5,68	1,00	6,16

Fonte: SIHD2/DATASUS

Edneide Silvestre Sabio
Edneide Silvestre Sabio
Mat. 121648-1
Coordenadora - CSAC/SMS



PREFEITURA MUNICIPAL DE CAMPINAS
SECRETARIA MUNICIPAL DE SAÚDE
COORDENADORIA DEPARTAMENTAL DE AVALIAÇÃO E CONTROLE



Taxas de Óbitos

Competência: Fevereiro/2024

	2022621		2022648		2078465		2081490		6053858		2082128		3254631		Total geral	
	Nº óbitos	Total AIHs	Nº óbitos	Total AIHs	Nº óbitos	Total AIHs	Nº óbitos	Total AIHs	Nº óbitos	Total AIHs	Nº óbitos	Total AIHs	Nº óbitos	Total AIHs	Nº óbitos	Total AIHs
1 - Clinica Cirurgica	0	134	0	31	0	0	17	432	12	380	22	446	0	11	51	1.434
							3,9%		3,2%		4,9%					3,56%
2 - Obstetrica	0	427	0	0	0	0	0	0	0	0	0	152	0	0	0	579
																0,00%
3 - Clinica Médica	0	150	43	138	11	58	33	322	51	343	53	495	0	0	191	1.506
			31,2%		19,0%		10,2%		14,9%		10,7%					12,68%
7 - Pediatria	3	117	0	0	0	0	0	105	0	56	3	119	0	0	6	397
	2,6%										2,5%					1,51%
9 - Hospital Dia / Cirurgico	0	0	0	0	0	0	0	116	0	132	0	150	0	0	0	398
																0,00%
87 - Saúde Mental(Clínico)	0	0	0	0	0	0	0	0	0	38	0	0	0	0	0	38
																0,00%
Total	3	828	43	169	11	58	50	975	63	949	78	1.362	0	11	248	4.352
	0,4%		25,4%		19,0%		5,1%		6,6%		5,7%					5,70%

Fonte: SIHD2/DATASUS

Edneide Silvestre Sabio
Edneide Silvestre Sabio
Mat. 121648-1
Coordenadora - CSAC/SMS



PREFEITURA MUNICIPAL DE CAMPINAS
SECRETARIA MUNICIPAL DE SAÚDE
COORDENADORIA DEPARTAMENTAL DE AVALIAÇÃO E CONTROLE



Ofício nº 56 - CDAC/2.024

Campinas, 26 de março de 2.024.

ILMA SRA.
DENISE VIEIRA ANTUNES AMARAL
Diretora do Departamento de Regulação, Avaliação e Controle - DERAC/SMS

Prezada Diretora,

Encaminho planilhas anexas, com as informações do sistema DATASUS MS, dados extraídos do Sistema de Informação Hospitalar Descentralizado (SIHD2) e do Sistema de Informação Ambulatorial do SUS (SIA) do Estabelecimento de Saúde CNES: 2022621- Maternidade de Campinas, relativas à Competência de Apresentação da Produção de 02/2.024, para vossa apreciação e providências.

O prestador em questão atendeu à cláusula do ajuste vigente, garantindo inserção de dados nos sistemas informatizados, envio de documentos em papel e arquivos digitais respeitando os cronogramas e fluxos previamente estabelecidos pela CDAC e Ministério da Saúde.

Atenciosamente

Edneide Silvestre Sabio
EDNEIDE SILVESTRE SABIO
MAT. 121.648-1
COORDENADORA – CDAC



PREFEITURA MUNICIPAL DE CAMPINAS

SECRETARIA MUNICIPAL DE SAÚDE

COORDENADORIA DEPARTAMENTAL DE AVALIAÇÃO E CONTROLE



Fevereiro/2024

2022621- Maternidade de Campinas

ASSISTÊNCIA HOSPITALAR		
PRODUÇÃO SIHD2	AIH's APROVADAS	
	FÍSICO	FINANCEIRO
01- LEITO CIRÚRGICO	134	74.727,30
02- LEITO OBSTÉTRICO	427	334.284,80
03- CLÍNICO	150	32.063,27
07- PEDIÁTRICO	117	557.191,60
SUB-TOTAL	828	998.266,97

PRODUÇÃO POR DIÁRIAS CONVENIADAS	META - DIÁRIAS	VLR DIÁRIA	QTD. DIÁRIAS	PERCENTUAL DA META FÍSICA
01- LEITO CIRÚRGICO	300	735,65	230	76,7%
02- LEITO OBSTÉTRICO	1.500	735,65	1.281	85,4%
03- CLÍNICO	360	735,65	446	123,9%
07- PEDIÁTRICO	180	735,65	181	100,6%
SUB-TOTAL ENFERMARIA	2.340		2.138	91,4%
UTI ADULTO - TIPO II	90	1.696,00	46	51,1%
UTI NEONATAL - TIPO II	540	1.812,77	602	111,5%
SUB-TOTAL	630		648	102,9%
UCINCO	510	1.318,88	526	103,1%
UCINCA	60	1.318,88	0	0,0%
SUB-TOTAL	570		526	92,3%

ASSISTÊNCIA AMBULATORIAL				
	META	PRODUÇÃO		PERCENTUAL DA META FÍSICA
	FÍSICO	FÍSICO	FINANCEIRO	
ASSIST. AMB. / URG. / EMERG. - MÉDIA COM	11.537	10.075	81.743,65	
CENTRO DE LACTAÇÃO - BANCO DE LEITE	2.470	1.458	4.762,99	
TOTAL AMBULATORIO	14.007	11.533	86.506,64	82,3%

Obs.: PAB não considerado.

COMPONENTE PÓS-FIXADO				
AMBULATORIAL DE ALTA COMPLEXIDADE	META	PRODUÇÃO		PERCENTUAL DA META FÍSICA
	FÍSICO	FÍSICO	FINANCEIRO	
TOMOGRAFIA COMPUTADORIZADA	3	0	-	0,0%

CIRURGIAS ESTRATÉGICAS	META		PRODUÇÃO SIHD2		PRODUÇÃO SIA		CONVENIADO
	FÍSICO	FINANCEIRO	FÍSICO	FINANCEIRO	FÍSICO	FINANCEIRO	
PEQUENAS CIRURGIAS	35	42.646,45	43	22.471,40	0	-	52.394,21
GRANDES CIRURGIAS	40	89.354,80	28	28.000,31	0	-	62.548,36
TOTAL	75	132.001,25	71	50.471,71	0	-	114.942,57

Obs.: Os valores listados no componente pós-fixado, estão computados no item assistência hospitalar.

COMPONENTE TEMPORÁRIO	PROGRAMADO		PRODUZIDO	
	FÍSICO	FINANCEIRO	FÍSICO	FINANCEIRO
Cirurgias Eletivas	150	111.058,77		
TOTAL	150	111.058,77		

Edneide Silvestre Sabio
Edneide Silvestre Sabio
Mat. 121648-1
Coordenadora - CSAC/SMS

Obs. Os valores referentes ao Componente Pós-fixado Temporário estão computados na produção do teto MAC e serão apurados pela Secretaria de Estado da Saúde (SES/SP), conforme a resolução SS52.

PROJETO CIRURGIAS ELETIVAS CIB 63 E CIB 86	PROGRAMADO		PRODUZIDO	
	FÍSICO	FINANCEIRO	FÍSICO	FINANCEIRO
Cirurgias Eletivas	8	5.577,53	0	-

Obs. Os valores referentes ao Projeto Cir. Eletiva CIB 63 e 86 são apenas informativos e já estão contidos no item Internação.



PREFEITURA MUNICIPAL DE CAMPINAS
SECRETARIA MUNICIPAL DE SAÚDE
COORDENADORIA DEPARTAMENTAL DE AVALIAÇÃO E CONTROLE



Campinas, 26 de março de 2.024.

PROCED.	DESCRIÇÃO	QUANT.	TAXAS
031001003-9	PARTO NORMAL	145	34,0%
031001004-7	PARTO NORMAL EM GESTANTE DE ALTO RISCO	23	5,4%
041101002-6	PARTO CESARIANO EM GESTAÇÃO DE ALTO RISCO	114	26,7%
041101003-4	PARTO CESARIANO	119	27,9%
041101004-2	PARTO CESARIANO COM LAQUEADURA TUBÁRIA	26	6,1%
TOTAL		427	100%

FONTE: SIHD2/DATASUS

Edneide Silvestre Sabio

Edneide Silvestre Sabio
Mat. 121648-1
Coordenadora - CSAC/SMS



PREFEITURA MUNICIPAL DE CAMPINAS

SECRETARIA MUNICIPAL DE SAÚDE

COORDENADORIA DEPARTAMENTAL DE AVALIAÇÃO E CONTROLE



Campinas, 26 de março de 2.024.

CNES	2022621 MATERNIDADE DE CAMPINAS
Porte:	PEQUENO
Situação	0- APROVADAS

AIH	Procedimento	VL SISTEMA	VL CONVENIADO
352410583291-8	0409060186 - LAQUEADURA TUBARIA	623,60	1.218,47
352410583292-9	0409060186 - LAQUEADURA TUBARIA	623,60	1.218,47
352410583293-0	0409060186 - LAQUEADURA TUBARIA	664,38	1.218,47
352410583301-7	0409070190 - MARSUPIALIZACAO DE GLANDULA DE BARTOLIN	139,96	1.218,47
352410583438-1	0409060186 - LAQUEADURA TUBARIA	623,60	1.218,47
352410583439-2	0409060186 - LAQUEADURA TUBARIA	623,60	1.218,47
352410583440-3	0409060186 - LAQUEADURA TUBARIA	623,60	1.218,47
352410583441-4	0409060186 - LAQUEADURA TUBARIA	623,60	1.218,47
352410583443-6	0409060186 - LAQUEADURA TUBARIA	582,82	1.218,47
352410583941-9	0409060046 - CURETAGEM SEMIOTICA C/ OU S/ DILATAÇAO D	208,20	1.218,47
352410583945-2	0409060186 - LAQUEADURA TUBARIA	623,60	1.218,47
352410583946-3	0409060046 - CURETAGEM SEMIOTICA C/ OU S/ DILATAÇAO D	208,20	1.218,47
352410584016-7	0409060186 - LAQUEADURA TUBARIA	623,60	1.218,47
352410584017-8	0409060186 - LAQUEADURA TUBARIA	623,60	1.218,47
352410584018-9	0409060186 - LAQUEADURA TUBARIA	623,60	1.218,47
352410584019-0	0409060186 - LAQUEADURA TUBARIA	623,60	1.218,47
352410584022-2	0409070190 - MARSUPIALIZACAO DE GLANDULA DE BARTOLIN	139,96	1.218,47
352410584202-6	0409060186 - LAQUEADURA TUBARIA	623,60	1.218,47
352410584698-7	0409060186 - LAQUEADURA TUBARIA	623,60	1.218,47
352410584699-8	0409060186 - LAQUEADURA TUBARIA	623,60	1.218,47
352410584990-2	0409060038 - EXCISAO TIPO 3 DO COLO UTERINO	566,00	1.218,47
352410585690-9	0409060038 - EXCISAO TIPO 3 DO COLO UTERINO	525,22	1.218,47
352410585776-7	0409060186 - LAQUEADURA TUBARIA	623,60	1.218,47
352410585781-1	0409070190 - MARSUPIALIZACAO DE GLANDULA DE BARTOLIN	139,96	1.218,47
352410585973-6	0409060186 - LAQUEADURA TUBARIA	542,04	1.218,47
352410585974-7	0409060186 - LAQUEADURA TUBARIA	623,60	1.218,47
352410585975-8	0409060186 - LAQUEADURA TUBARIA	623,60	1.218,47
352410585976-9	0409060186 - LAQUEADURA TUBARIA	623,60	1.218,47
352410585978-0	0409060186 - LAQUEADURA TUBARIA	623,60	1.218,47
352410585979-1	0409060186 - LAQUEADURA TUBARIA	623,60	1.218,47
352410585982-4	0409060186 - LAQUEADURA TUBARIA	623,60	1.218,47
352410586005-5	0409060186 - LAQUEADURA TUBARIA	567,04	1.218,47
352410586046-2	0409060046 - CURETAGEM SEMIOTICA C/ OU S/ DILATAÇAO D	208,20	1.218,47
352410586050-6	0409070190 - MARSUPIALIZACAO DE GLANDULA DE BARTOLIN	139,96	1.218,47
352410586052-8	0409060046 - CURETAGEM SEMIOTICA C/ OU S/ DILATAÇAO D	248,32	1.218,47
352410586074-8	0409060186 - LAQUEADURA TUBARIA	567,04	1.218,47
352410586075-9	0409060186 - LAQUEADURA TUBARIA	567,04	1.218,47
352410586077-0	0409060186 - LAQUEADURA TUBARIA	567,04	1.218,47
352410586080-3	0409060186 - LAQUEADURA TUBARIA	526,26	1.218,47
352410586081-4	0409060186 - LAQUEADURA TUBARIA	567,04	1.218,47
352410586082-5	0409060186 - LAQUEADURA TUBARIA	567,04	1.218,47
352410586083-6	0409060186 - LAQUEADURA TUBARIA	567,04	1.218,47
352410586085-8	0409060186 - LAQUEADURA TUBARIA	567,04	1.218,47
Total Geral		22.471,40	52.394,21

Quantidade de AIH's: 43

Fonte: SIHD2/DATASUS

Edneide Silvestre Sabio
Edneide Silvestre Sabio
Mat. 121648-1
Coordenadora - CSAC/SMS

CNES	2022621 MATERNIDADE DE CAMPINAS
Porte:	PEQUENO

CNS PAC.	Procedimento	VL SISTEMA	VL CONVENIADO
Total Geral			

Quantidade de pacientes: 0

Fonte: SIHD2/DATASUS

Edneide Silvestre Sabio

Edneide Silvestre Sabio

Mat. 121648-1

Coordenadora - CSAC/SMS



PREFEITURA MUNICIPAL DE CAMPINAS

SECRETARIA MUNICIPAL DE SAÚDE

COORDENADORIA DEPARTAMENTAL DE AVALIAÇÃO E CONTROLE



Campinas, 26 de março de 2024.

CNES	2022621 MATERNIDADE DE CAMPINAS
Porte:	GRANDE
Situação	0- APROVADAS

AIH	Procedimento	VL SISTEMA	VL CONVENIADO
352313153110-6	0409060216 - OOFORRECTOMIA / OOFOROPLASTIA	550,64	2.233,87
352410582937-6	0407040242 - RESSUTURA DE PAREDE ABDOMINAL (POR D	3.225,64	2.233,87
352410583938-6	0409070050 - COLPOPERINEOPLASTIA ANTERIOR E POSTE	472,43	2.233,87
352410583940-8	0409060216 - OOFORRECTOMIA / OOFOROPLASTIA	591,42	2.233,87
352410583942-0	0409060135 - HISTERECTOMIA TOTAL	1.071,05	2.233,87
352410583943-0	0409060135 - HISTERECTOMIA TOTAL	1.127,61	2.233,87
352410583944-1	0409060100 - HISTERECTOMIA (POR VIA VAGINAL)	796,95	2.233,87
352410584089-3	0407040242 - RESSUTURA DE PAREDE ABDOMINAL (POR D	531,89	2.233,87
352410584160-8	0410010111 - SETORECTOMIA / QUADRANTECTOMIA	395,00	2.233,87
352410584198-2	0409060135 - HISTERECTOMIA TOTAL	1.209,17	2.233,87
352410584199-3	0409060135 - HISTERECTOMIA TOTAL	1.127,61	2.233,87
352410584200-4	0409060135 - HISTERECTOMIA TOTAL	1.127,61	2.233,87
352410584201-5	0409060135 - HISTERECTOMIA TOTAL	1.209,17	2.233,87
352410584700-9	0409060135 - HISTERECTOMIA TOTAL	1.209,17	2.233,87
352410584701-0	0409060100 - HISTERECTOMIA (POR VIA VAGINAL)	837,73	2.233,87
352410584702-0	0409060119 - HISTERECTOMIA C/ ANEXECTOMIA (UNI / BILA	1.323,32	2.233,87
352410585782-2	0409070050 - COLPOPERINEOPLASTIA ANTERIOR E POSTE	513,21	2.233,87
352410585977-0	0409060135 - HISTERECTOMIA TOTAL	1.290,27	2.233,87
352410585980-2	0409060100 - HISTERECTOMIA (POR VIA VAGINAL)	796,95	2.233,87
352410585981-3	0409060100 - HISTERECTOMIA (POR VIA VAGINAL)	796,95	2.233,87
352410586006-6	0409060119 - HISTERECTOMIA C/ ANEXECTOMIA (UNI / BILA	1.348,32	2.233,87
352410586044-0	0409070050 - COLPOPERINEOPLASTIA ANTERIOR E POSTE	472,43	2.233,87
352410586045-1	0409060232 - SALPINGECTOMIA UNI / BILATERAL	506,37	2.233,87
352410586076-0	0409060135 - HISTERECTOMIA TOTAL	1.071,05	2.233,87
352410586078-1	0409060135 - HISTERECTOMIA TOTAL	989,49	2.233,87
352410586079-2	0409060135 - HISTERECTOMIA TOTAL	1.071,05	2.233,87
352410586084-7	0409060119 - HISTERECTOMIA C/ ANEXECTOMIA (UNI / BILA	1.266,76	2.233,87
352410586086-9	0409060135 - HISTERECTOMIA TOTAL	1.071,05	2.233,87
Total Geral		28.000,31	62.548,36

Quantidade de AIH's: 28

Fonte: SIHD2/DATASUS

CNES	2022621 MATERNIDADE DE CAMPINAS
Porte:	GRANDE

BPA-I	Procedimento	VL SISTEMA	VL CONVENIADO
Total Geral			

Quantidade de BPA-I's: 0

Fonte: SIA/DATASUS

Edneide Silvestre Sabio
Edneide Silvestre Sabio
Mat. 121648-1
Coordenadora - CSAC/SMS



PREFEITURA MUNICIPAL DE CAMPINAS
SECRETARIA MUNICIPAL DE SAÚDE
COORDENADORIA DEPARTAMENTAL DE AVALIAÇÃO E CONTROLE



Fevereiro/2024

2022621 MATERNIDADE DE CAMPINAS
ACOMPANHAMENTO FÍSICO/FINANCEIRO MENSAL SIA

SIA - ASSISTÊNCIA AMBULATORIAL E URGÊNCIA / EMERGÊNCIA - MÉDIA COMPLEXIDADE

TABELA	ORÇADO FÍSICO / FINANCEIRO	PRODUÇÃO FÍSICO / FINANCEIRO	PERCENTUAL DA META FÍSICA
GRUPO 02.01 - Proced. com Finalidade Diagnóstica - Biopsia	11 201,63	6 109,98	54,5%
GRUPO 02.02 - Diag. em Laboratório Clínico	1.926 8.486,41	463 2.337,71	24,0%
GRUPO 02.03 - Diag. por Anatomia Patológica e Citopatologia	24 545,76	7 285,46	29,2%
GRUPO 02.04 - Diag. por Radiologia	58 404,05	0 -	0,0%
GRUPO 02.05 - Diag. por Ultrasson	542 16.619,90	334 10.348,25	61,6%
GRUPO 02.11 - Métodos Diag. em Especialidades	1.589 9.478,72	1.406 7.726,10	88,5%
GRUPO 02.14 - Diag. e Proced. por teste rápido	28 28,00	301 301,00	1075,0%
GRUPO 03.01 - Proc. Clínicos - Consultas	7.352 64.786,00	7.554 60.590,11	102,7%
GRUPO 03.09 - Criocauterização	5 56,30	4 45,04	80,0%
GRUPO 04.10 - Proc. Cirúrgicos - Cir. De Mama	2 41,48	0 -	0,0%
SUB-TOTAL	11.537 100.648,25	10.075 81.743,65	

SIA - URGÊNCIA / EMERGÊNCIA - ALTA COMPLEXIDADE

TABELA	ORÇADO FÍSICO / FINANCEIRO	PRODUÇÃO FÍSICO / FINANCEIRO	PERCENTUAL DA META FÍSICA
GRUPO 02.06 - Diag. Por Tomografia	3 374,70	0 -	0,0%
SUB-TOTAL	3 374,70	0 -	

Edneide Silvestre Sabio

Edneide Silvestre Sabio
Mat. 121648-1
Coordenadora - CSAC/SMS

SIA - BANCO DE LEITE

TABELA	ORÇADO FÍSICO / FINANCEIRO	PRODUÇÃO FÍSICO / FINANCEIRO	PERCENTUAL DA META FÍSICA
Proc. 01.01.01.002-8 Atividade Educativa / Orientação em grupo na at. Especializada	100 270,00	161 434,70	161,0%
Proc. 01.01.04.003-2 Coleta Externa de leite materno	150 450,00	55 165,00	36,7%
Proc. 01.01.04.004-0 Pasteurização de leite humano	20 221,20	14 154,84	70,0%
Proc. 02.02.01.077-5 Determinação de Crematócrito no leite humano ordenhado	700 1.071,00	361 552,33	51,6%
Proc. 02.02.01.078-3 Acidez Titulável (DORNIC)	1.000 3.040,00	549 1.668,96	54,9%
Proc. 02.02.08.009-9 Cultura de Leite Humano	500 2.810,00	318 1.787,16	63,6%
SUB-TOTAL	2.470 7.862,20	1.458 4.762,99	

TOTAL GERAL	14.010 108.885,15	11.533 86.506,64	
--------------------	------------------------------------	-----------------------------------	--

Edneide Silvestre Sabio
 Edneide Silvestre Sabio
 Mat. 121648-1
 Coordenadora - CSAC/SMS



PREFEITURA MUNICIPAL DE CAMPINAS
SECRETARIA MUNICIPAL DE SAÚDE
COORDENADORIA DEPARTAMENTAL DE AVALIAÇÃO E CONTROLE



Ofício nº 57 - CDAC/2.024

Campinas, 26 de março de 2.024.

ILMA SRA.
DENISE VIEIRA ANTUNES AMARAL
Diretora do Departamento de Regulação, Avaliação e Controle - DERAC/SMS

Prezada Diretora,

Encaminho planilhas anexas, com as informações do sistema DATASUS MS, dados extraídos do Sistema de Informação Hospitalar Descentralizado (SIHD2) e do Sistema de Informação Ambulatorial do SUS (SIA) do Estabelecimento de Saúde CNES: 2022648- IRMANDADE DE MISERICÓRDIA DE CAMPINAS, relativas à Competência de Apresentação da Produção de 02/2.024, para vossa apreciação e providências.

O prestador em questão atendeu à cláusula do ajuste vigente, garantindo inserção de dados nos sistemas informatizados, envio de documentos em papel e arquivos digitais respeitando os cronogramas e fluxos previamente estabelecidos pela CDAC e Ministério da Saúde.

Atenciosamente

Edneide Silvestre Sabio
EDNEIDE SILVESTRE SABIO

MAT. 121.648-1

COORDENADORA – CDAC



PREFEITURA MUNICIPAL DE CAMPINAS
SECRETARIA MUNICIPAL DE SAÚDE
COORDENADORIA DEPARTAMENTAL DE AVALIAÇÃO E CONTROLE



Fevereiro/2024

2022648- IRMANDADE DE MISERICÓRDIA DE CAMPINAS
TERMO DE CONVÊNIO Nº008/21 - TA 10/23

INTERNAÇÃO		
PRODUÇÃO SIHD2	AIH's APROVADAS	
	FÍSICO	FINANCEIRO
CLÍNICA MÉDICA	120	115.679,15
CLÍNICA CIRÚRGICA	0	-
UTI ADULTO TIPO II	18	128.709,03
CENTRO TRATAMENTO QUEIMADO	31	59.161,09
TOTAL	169	303.549,27

PRODUÇÃO POR DIÁRIAS CONVENIADAS	META - DIÁRIAS	VLR DIÁRIA	QTD. DIÁRIAS	PERCENTUAL DA META FÍSICA
CLÍNICA MÉDICA	1.140	735,64	1.797	157,6%
CLÍNICA CIRÚRGICA	60	735,64	0	0,0%
SUB-TOTAL	1.200		1.797	149,8%
UTI ADULTO TIPO II	150	1.696,00	181	120,7%
CENTRO TRATAMENTO QUEIMADO	300	1.696,00	287	95,7%

COMPONENTE PRÉ-FIXADO TEMPORÁRIO / RESSARCIMENTO

Diárias de UTI ADULTO TIPO II rejeitadas, por UTI superior a capacidade instalada.	90
--	-----------

PRODUÇÃO SIA	META		PRODUÇÃO		PERCENTUAL DA META FÍSICA
	FÍSICO	FINANCEIRO	FÍSICO	FINANCEIRO	
AMBUL. QUEIMADOS - PRÉ-FIXADO	119		92		77,3%
		2.634,50		801,60	
AMBUL. QUEIMADOS - PÓS-FIXADO	15		15		100,0%
		515,50		587,50	
LITOTRIPSIA - PÓS-FIXADO	4		6		150,0%
		645,00		1.032,00	
TOTAL GERAL AMBULATÓRIO	138		113		81,9%
		3.795,00		2.421,10	

Edneide Silvestre Sabio

Edneide Silvestre Sabio
Mat. 121648-1
Coordenadora - CSAC/SMS



PREFEITURA MUNICIPAL DE CAMPINAS

SECRETARIA MUNICIPAL DE SAÚDE

COORDENADORIA DEPARTAMENTAL DE AVALIAÇÃO E CONTROLE



Fevereiro/2024

2022648- IRMANDADE DE MISERICÓRDIA DE CAMPINAS
TERMO DE CONVÊNIO Nº008/21 - TA 10/23
ACOMPANHAMENTO FÍSICO/FINANCEIRO MENSAL SIA

CENTRO DE TRATAMENTO DE QUEIMADOS - CTQ
COMPONENTE PRÉ-FIXADO

TABELA SIA/SUS POR GRUPO E SUB-GRUPO	ORÇADO FÍSICO E FINANCEIRO	PRODUÇÃO FÍSICO E FINANCEIRO	PERCENTUAL DA META FÍSICA
03.01 - PROCEDIMENTOS CLÍNICOS (Cons./Atend./Acomp.)	71 636,50	92 801,60	129,6%
04.13 - CURATIVOS EM PEQUENO E MÉDIO QUEIMADOS	10 250,00	0 -	0,0%
07.01 - OPM ESPECIAL - QUEIMADOS	38 1.748,00	0 -	0,0%
SUB-TOTAL	119 2.634,50	92 801,60	77,3%
COMPONENTE PÓS-FIXADO			
03.01 - ACOMP. PACIENTE MÉDIO E GRANDE QUEIMADO	3 47,25	6 157,50	200,0%
04.13 - CURATIVOS EMGRANDE QUEIMADO	3 131,25	0 -	0,0%
07.01 - OPM ESPECIAL - QUEIMADOS	9 337,00	9 430,00	100,0%
SUB-TOTAL	15 515,50	15 587,50	100,0%
TOTAL CTQ	134 3.150,00	107 1.389,10	79,9%

LITOTRIPSIA EXTRA CORPOREA
COMPONENTE PÓS-FIXADO

TABELA SIA/SUS POR GRUPO E SUB-GRUPO	ORÇADO FÍSICO E FINANCEIRO	PRODUÇÃO FÍSICO E FINANCEIRO	PERCENTUAL DA META FÍSICA
03.09 - Proced. Clínicos Especializados - Litotripsia	4 645,00	6 1.032,00	150,0%
TOTAL	4 645,00	6 1.032,00	150,0%

Edneide Silvestre Sabio

Edneide Silvestre Sabio

Mat. 121648-1

Coordenadora - CSAC/SMS



PREFEITURA MUNICIPAL DE CAMPINAS
SECRETARIA MUNICIPAL DE SAÚDE
COORDENADORIA DEPARTAMENTAL DE AVALIAÇÃO E CONTROLE



Ofício nº 58 - CDAC/2.024

Campinas, 26 de março de 2.024.

ILMA SRA.

DENISE VIEIRA ANTUNES AMARAL

Diretora do Departamento de Regulação, Avaliação e Controle - DERAC/SMS

Prezada Diretora,

Encaminho planilhas anexas, com as informações do sistema DATASUS MS, dados extraídos do Sistema de Informação Ambulatorial do SUS (SIA) do Estabelecimento de Saúde CNES: 2075849- APAE CAMPINAS, relativas à Competência de Apresentação da Produção de 02/2.024, para vossa apreciação e providências.

O prestador em questão atendeu à cláusula do ajuste vigente, garantindo inserção de dados nos sistemas informatizados, envio de documentos em papel e arquivos digitais respeitando os cronogramas e fluxos previamente estabelecidos pela CDAC e Ministério da Saúde.

Atenciosamente

Edneide Silvestre Sabio
EDNEIDE SILVESTRE SABIO

MAT. 121.648-1

COORDENADORA – CDAC



PREFEITURA MUNICIPAL DE CAMPINAS
SECRETARIA MUNICIPAL DE SAÚDE
COORDENADORIA DEPARTAMENTAL DE AVALIAÇÃO E CONTROLE



Fevereiro/2024

2075849- APAE CAMPINAS
DEMONSTRATIVO DE COMPETÊNCIA DE APRESENTAÇÃO DA PRODUÇÃO

CONVÊNIO	DESCRIÇÃO	TETO FINANCEIRO CONVENIADO	PRODUÇÃO S.I.A.
TC 06/23	Assist.Amb. - Média Complexidade	304.900,20	272.901,49
TOTAL		304.900,20	272.901,49

Edneide Silvestre Sabio

Edneide Silvestre Sabio
Mat. 121648-1
Coordenadora - CSAC/SMS



PREFEITURA MUNICIPAL DE CAMPINAS
SECRETARIA MUNICIPAL DE SAÚDE
COORDENADORIA DEPARTAMENTAL DE AVALIAÇÃO E CONTROLE



Fevereiro/2024

2075849- APAE CAMPINAS
ACOMPANHAMENTO FÍSICO/FINANCEIRO MENSAL SIA

SIA PRODUÇÃO			
TABELA	ORÇADO FÍSICO / FINANCEIRO	PRODUÇÃO FÍSICO / FINANCEIRO	PERCENTUAL DA META FÍSICA
Proc. 021105004-0 - EEG em vigília e sono	80 2.000,00	63 1.575,00	78,8%
Proc. 030101004-8 - Cons. Nível superior	6.199 39.053,70	6.166 38.845,80	99,5%
Proc. 030101007-2 - Cons. Med. Especializada	100 1.000,00	88 880,00	88,0%
Proced. 0301010315 - Teleconsul. por Profis. de Nível Sup. na At. Especializada (Exceto Médico)	99 623,70	0 -	0,0%
Proc. 030107004-0 - Acomp. Neuropsic. em Reabilitação	12.840 226.882,80	9.692 171.257,64	75,5%
Proc. 030107005-9- Acomp. Psicoped. em reabilitação	2.000 35.340,00	3.415 60.343,05	170,8%
TOTAL	21.318 304.900,20	19.424 272.901,49	91,1%

Edneide Silvestre Sabio
Edneide Silvestre Sabio
Mat. 121648-1
Coordenadora - CSAC/SMS



PREFEITURA MUNICIPAL DE CAMPINAS
SECRETARIA MUNICIPAL DE SAÚDE
COORDENADORIA DEPARTAMENTAL DE AVALIAÇÃO E CONTROLE



Ofício nº 59 - CDAC/2.024

Campinas, 26 de março de 2.024.

ILMA SRA.
DENISE VIEIRA ANTUNES AMARAL
Diretora do Departamento de Regulação, Avaliação e Controle - DERAC/SMS

Prezada Diretora,

Encaminho planilhas anexas, com as informações do sistema DATASUS MS, dados extraídos do Sistema de Informação Ambulatorial do SUS (SIA) do Estabelecimento de Saúde CNES: 2075857- FUNDACAO SINDROME DE DOWN CAMPINAS, relativas à Competência de Apresentação da Produção de 02/2.024, para vossa apreciação e providências.

O prestador em questão atendeu à cláusula do ajuste vigente, garantindo inserção de dados nos sistemas informatizados, envio de documentos em papel e arquivos digitais respeitando os cronogramas e fluxos previamente estabelecidos pela CDAC e Ministério da Saúde.

Atenciosamente

Edneide Silvestre Sabio

EDNEIDE SILVESTRE SABIO

MAT. 121.648-1

COORDENADORA – CDAC



PREFEITURA MUNICIPAL DE CAMPINAS
SECRETARIA MUNICIPAL DE SAÚDE
COORDENADORIA DEPARTAMENTAL DE AVALIAÇÃO E CONTROLE



Fevereiro/2024

2075857- FUNDACAO SINDROME DE DOWN CAMPINAS
DEMONSTRATIVO DE COMPETÊNCIA DE APRESENTAÇÃO DA PRODUÇÃO

CONVÊNIO	DESCRIÇÃO	TETO FINANCEIRO CONVENIADO MAC	PRODUÇÃO S.I.A.
TC 10/21 - TA 06/23	Assit. Ambulatorial	50.736,13	45.651,01
TOTAL		50.736,13	45.651,01

Edneide Silvestre Sabio
Edneide Silvestre Sabio
Mat. 121648-1
Coordenadora - CSAC/SMS



PREFEITURA MUNICIPAL DE CAMPINAS

SECRETARIA MUNICIPAL DE SAÚDE

COORDENADORIA DEPARTAMENTAL DE AVALIAÇÃO E CONTROLE



Fevereiro/2024

2075857- FUNDAÇÃO SÍNDROME DE DOWN CAMPINAS ACOMPANHAMENTO FÍSICO/FINANCEIRO MENSAL SIA

SIA PRODUÇÃO			
TABELA	ORÇADO FÍSICO / FINANCEIRO	PRODUÇÃO FÍSICO / FINANCEIRO	PERCENTUAL DA META FÍSICA
Proced. 0301010048 - CONSULTA DE PROFISSIONAIS DE NÍVEL SUPERIOR NA ATENÇÃO ESPEC	14 88,20	8 50,40	57,1%
Proced. 0301010161 - CONSULTA / ATENDIMENTO DOMICILIAR NA ATENÇÃO ESPECIALIZADA	5 15,70	0 -	0,0%
Proced. 0301010315 - TELECONSULTA POR PROFIS. DE NÍVEL SUPERIOR NA AT. ESPECIALIZADA (EXCETO MÉDICO)	54 340,20	17 107,10	31,5%
Proced. 0301070024 - ACOMPANHAMENTO DE PACIENTE EM REABILITAÇÃO EM COMUNICAÇÃO ALTERNATIVA	24 424,08	0 -	0,0%
Proced. 0301070040 - ACOMPANHAMENTO NEUROPSICOLÓGICO DE PACIENTE EM REABILITAÇÃO	982 17.351,94	719 12.704,73	73,2%
Proced. 0301070059 - ACOMPANHAMENTO PSICOPEDAGÓGICO DE PACIENTE EM REABILITAÇÃO	401 7.085,67	571 10.089,57	142,4%
Proced. 0301070075 - ATENDIMENTO / ACOMPANHAMENTO DE PACIENTE EM REABILITAÇÃO	954 16.857,18	799 14.118,33	83,8%
Proced. 0301070083 - ATENDIMENTO EM OFICINA TERAPÊUTICA I EM GRUPO PARA PESSOAS COM DEFICIÊNCIA (POR OFICINA TERAPÊUTICA I)	48 319,68	34 226,44	70,8%
Proced. 0301070091 - ATENDIMENTO EM OFICINA TERAPÊUTICA II - P/ PORTADOR DE NECESSIDADES ESPECIAIS	327 8.253,48	331 8.354,44	101,2%
TOTAL	2.809 50.736,13	2.479 45.651,01	88,3%

Edneide Silvestre Sabio

Edneide Silvestre Sabio

Mat. 121648-1

Coordenadora - CSAC/SMS



PREFEITURA MUNICIPAL DE CAMPINAS

SECRETARIA MUNICIPAL DE SAÚDE

COORDENADORIA DEPARTAMENTAL DE AVALIAÇÃO E CONTROLE



Ofício nº 60 - CDAC/2.024

Campinas, 26 de março de 2.024.

ILMA SRA.

DENISE VIEIRA ANTUNES AMARAL

Diretora do Departamento de Regulação, Avaliação e Controle - DERAC/SMS

Prezada Diretora:

Encaminho planilhas anexas, com as informações do sistema DATASUS MS, dados extraídos do Sistema de Informação Hospitalar Descentralizado (SIHD2) e do Sistema de Informação Ambulatorial do SUS (SIA) do Estabelecimento de Saúde CNES: 2078465 - REAL SOCIEDADE PORTUGUESA DE BENEFICÊNCIA, relativas à Competência de Apresentação da Produção de 02/2.024, para vossa apreciação e providências.

O prestador em questão atendeu à cláusula do ajuste vigente, garantindo inserção de dados nos sistemas informatizados, envio de documentos em papel e arquivos digitais respeitando os cronogramas e fluxos previamente estabelecidos pela CDAC e Ministério da Saúde.

Atenciosamente

Edneide Silvestre Sabio

EDNEIDE SILVESTRE SABIO

MAT. 121.648-1

COORDENADORA – CDAC



PREFEITURA MUNICIPAL DE CAMPINAS

SECRETARIA MUNICIPAL DE SAÚDE

COORDENADORIA DEPARTAMENTAL DE AVALIAÇÃO E CONTROLE



Fevereiro/2024

2078465 - REAL SOCIEDADE PORTUGUESA DE BENEFICÊNCIA DEMONSTRATIVO DA PRODUÇÃO PRÉ-FIXADO TERMO DE CONVÊNIO 11/21 - TA 23/23

INTERNAÇÃO

CONVÊNIO		PRODUÇÃO SIHD2		QTD DIÁRIAS	PERCENTUAL DA META FÍSICA
		FÍSICO	FINANCEIRO		
INTER. HOSP. - CL. MEDICA (DIÁRIAS)	870 Diárias	22 AIHs		783 Diárias	90,0
	640.006,80		40.123,67		
LEITOS - CIRÚRGICO (DIÁRIAS)	30 Diárias	0 AIHs		0 Diárias	0,0
	20.820,00		-		
SUB-TOTAL	900 Diárias	22 AIHs		783 Diárias	87,0
			40.123,67		
INTER. HOSP. - UTI (DIÁRIAS)	420 Diárias	35 AIHs		294 Diárias	70,0
	712.320,00		226.026,06		
LEITOS RETAGUARDA - TRS (AIH)	12 AIHs	1 AIHs		12 Diárias	
			9.931,15		
TOTAL		58 AIHs			
			276.080,88		

COMPONENTE PRÉ-FIXADO TEMPORÁRIO / RESSARCIMENTO

Diárias de UTI ADULTO TIPO II rejeitadas, por UTI superior a capacidade instalada. **185**

AMBULATÓRIO DE MÉDIA COMPLEXIDADE - PRÉ-FIXADO

TABELA	ORÇADO		APROVADO		PRODUÇÃO		PERCENTUAL DA META FÍSICA
	FÍSICO	FINANCEIRO	FÍSICO	FINANCEIRO	FÍSICO	FINANCEIRO	
GRUPO 02.02 - Diag. em Laboratório Clínico	2.591		1.668		1.668		64,4%
		12.953,53		3.251,25		3.251,25	
GRUPO 02.04 - Diagnósticos por Radiologia	2.517		1.192		1.192		47,4%
		20.675,79		10.209,75		10.209,75	
GRUPO 02.05 - Diagnósticos por Ultrassom	60		47		47		78,3%
		1.658,25		1.137,40		1.137,40	
02.11.02.003-6 - Eletrocardiograma	15		0		0		0,0%
		77,25		-		-	
GRUPO 03.06 - Transfusão	5		0		0		0,0%
		40,45		-		-	
TOTAL PRÉ-FIXADO	5.188		2.907		2.907		
		35.405,27		14.598,40		14.598,40	

AMBULATÓRIO DE ALTA COMPLEXIDADE - PÓS-FIXADO

TABELA	ORÇADO		APROVADO		PRODUÇÃO		PERCENTUAL DA META FÍSICA
	FÍSICO	FINANCEIRO	FÍSICO	FINANCEIRO	FÍSICO	FINANCEIRO	
GRUPO 02.06 - Diagnósticos por Tomografia	250		173		173		69,2%
		26.841,39		19.077,02		19.077,02	
Sub-total Tomografias	250		173		173		69,2%
		26.841,39		19.077,02		19.077,02	
GRUPO 03.05 - Tratamento Clínico - Hemodiálise*	2.188		1.879		1.879		85,9%
		534.978,27		457.543,19		457.543,19	
GRUPO 04.18 - Cir. em Nefro - Acesso para Diálise	24		14		14		58,3%
		8.351,55		2.073,91		2.073,91	
GRUPO 07.02 - OPM em Nefrologia	46		35		35		76,1%
		2.008,74		2.084,04		2.084,04	
Sub-total TRS	2.258		1.928		1.928		85,4%
		545.338,56		461.701,14		461.701,14	
TOTAL PÓS-FIXADO	2.508		2.101		2.101		
		572.179,95		480.778,16		480.778,16	

Edneide Silvestre Sabio

Edneide Silvestre Sabio

Mat. 121648-1

Coordenadora - CSAC/SMS

COMPONENTE TEMPORÁRIO	PROGRAMADO		PRODUZIDO	
	FÍSICO	FINANCEIRO	FÍSICO	FINANCEIRO
Confecção de Fístula	7	8.592,00		
Proced. Pré-operatórios	7	395,92		
TOTAL	14	8.987,92		

Obs. Os valores referentes ao Componente Pós-fixado Temporário estão computados na produção do teto MAC e serão apurados pela Secretaria de Estado da Saúde (SES/SP), conforme a resolução SS52.

Edneide Silvestre Sabio

Edneide Silvestre Sabio
Mat. 121648-1
Coordenadora - CSAC/SMS



PREFEITURA MUNICIPAL DE CAMPINAS
SECRETARIA MUNICIPAL DE SAÚDE
COORDENADORIA DEPARTAMENTAL DE AVALIAÇÃO E CONTROLE



Ofício nº 61 - CDAC/2.024

Campinas, 26 de março de 2.024.

ILMA SRA.
DENISE VIEIRA ANTUNES AMARAL
Diretora do Departamento de Regulação, Avaliação e Controle - DERAC/SMS

Prezada Diretora,

Encaminho planilhas anexas, com as informações do sistema DATASUS MS, dados extraídos do Sistema de Informação Ambulatorial do SUS (SIA) do Estabelecimento de Saúde CNES: 2079003- SERVIÇO DE SAÚDE DR. CÂNDIDO FERREIRA, relativas à Competência de Apresentação da Produção de 02/2.024, para vossa apreciação e providências.

O prestador em questão atendeu à cláusula do ajuste vigente, garantindo inserção de dados nos sistemas informatizados, envio de documentos em papel e arquivos digitais respeitando os cronogramas e fluxos previamente estabelecidos pela CDAC e Ministério da Saúde.

Atenciosamente


EDNEIDE SILVESTRE SABIO

MAT. 121.648-1

COORDENADORA – CDAC



PREFEITURA MUNICIPAL DE CAMPINAS
SECRETARIA MUNICIPAL DE SAÚDE
COORDENADORIA DEPARTAMENTAL DE AVALIAÇÃO E CONTROLE



Fevereiro/2024

2079003- SERVIÇO DE SAÚDE DR. CÂNDIDO FERREIRA
DEMONSTRATIVO DE COMPETÊNCIA DE APRESENTAÇÃO DA PRODUÇÃO

CONVÊNIO	DESCRIÇÃO	PRODUÇÃO SIA FÍSICO	PRODUÇÃO SIA FINANCEIRO	VALOR DO CONVÊNIO PARA PAGAMENTO
T.C. 06/21 - T.A. 07/23	CANDIDO FERREIRA	2.191	50.743,56	DGDO
TOTAL		2.191	50.743,56	-

Edneide Silvestre Sabio
Edneide Silvestre Sabio
Mat. 121648-1
Coordenadora - CSAC/SMS



PREFEITURA MUNICIPAL DE CAMPINAS

SECRETARIA MUNICIPAL DE SAÚDE

COORDENADORIA DEPARTAMENTAL DE AVALIAÇÃO E CONTROLE



Fevereiro/2024

ANEXOS TÉCNICOS DE PRODUÇÃO SIA/SUS

2023113- CAPS III SUL ANTONIO DA COSTA SANTOS

TABELA	ORÇADO FÍSICO	PRODUÇÃO FÍSICO	PERCENTUAL DA META FÍSICA
BPA-C	45	52	115,6%
BPA-I	13	19	146,2%
RAAS	1.168	1.268	108,6%
RAAS - RESIDÊNCIA TERAPÊUTICA	18	17	94,4%
TOTAL	1.244	1.356	

2023407- CAPS III NOROESTE INTEGRAÇÃO

TABELA	ORÇADO FÍSICO	PRODUÇÃO FÍSICO	PERCENTUAL DA META FÍSICA
BPA-C	61	57	93,4%
BPA-I	12	17	141,7%
RAAS	1.303	1.336	102,5%
RAAS - RESIDÊNCIA TERAPÊUTICA	14	16	114,3%
TOTAL	1.390	1.426	

2023547- CAPS III LESTE ESPERANÇA

TABELA	ORÇADO FÍSICO	PRODUÇÃO FÍSICO	PERCENTUAL DA META FÍSICA
BPA-C	61	148	242,6%
BPA-I	9	11	122,2%
RAAS	1.190	1.012	85,0%
RAAS - RESIDÊNCIA TERAPÊUTICA	66	73	110,6%
TOTAL	1.326	1.244	

Edneide Silvestre Sabio

Edneide Silvestre Sabio

Mat. 121648-1

Coordenadora - CSAC/SMS



PREFEITURA MUNICIPAL DE CAMPINAS

SECRETARIA MUNICIPAL DE SAÚDE

COORDENADORIA DEPARTAMENTAL DE AVALIAÇÃO E CONTROLE



Fevereiro/2024

ANEXOS TÉCNICOS DE PRODUÇÃO SIA/SUS

2039672- CAPS III SUDOESTE NOVO TEMPO

TABELA	ORÇADO FÍSICO	PRODUÇÃO FÍSICO	PERCENTUAL DA META FÍSICA
BPA-C	50	55	110,0%
BPA-I	9	8	88,9%
RAAS	1.214	1.294	106,6%
RAAS - RESIDÊNCIA TERAPÊUTICA	17	19	111,8%
TOTAL	1.290	1.376	

2023105- CAPS III NORTE ESTAÇÃO

TABELA	ORÇADO FÍSICO	PRODUÇÃO FÍSICO	PERCENTUAL DA META FÍSICA
BPA-C	48	41	85,4%
BPA-I	10	10	100,0%
RAAS	1.189	1.376	115,7%
RAAS - RESIDÊNCIA TERAPÊUTICA	15	15	100,0%
TOTAL	1.262	1.442	

3905608- CAPS III DAVI CAPISTRANO

TABELA	ORÇADO FÍSICO	PRODUÇÃO FÍSICO	PERCENTUAL DA META FÍSICA
BPA-C	93	99	106,5%
BPA-I	12	13	108,3%
RAAS	1.319	1.050	79,6%
RAAS - RESIDÊNCIA TERAPÊUTICA	12	15	125,0%
TOTAL	1.436	1.177	

Edneide Silvestre Sabio

Edneide Silvestre Sabio

Mat. 121648-1

Coordenadora - CSAC/SMS



PREFEITURA MUNICIPAL DE CAMPINAS

SECRETARIA MUNICIPAL DE SAÚDE

COORDENADORIA DEPARTAMENTAL DE AVALIAÇÃO E CONTROLE



Fevereiro/2024

ANEXOS TÉCNICOS DE PRODUÇÃO SIA/SUS

2023431- CAPS AD III REVIVER

TABELA	ORÇADO FÍSICO	PRODUÇÃO FÍSICO	PERCENTUAL DA META FÍSICA
BPA-C	73	102	139,7%
BPA-I	20	29	145,0%
RAAS	1.295	1.146	88,5%
TOTAL	1.388	1.277	

5709199- CAPS AD II INDEPENDÊNCIA

TABELA	ORÇADO FÍSICO	PRODUÇÃO FÍSICO	PERCENTUAL DA META FÍSICA
BPA-C	95	120	126,3%
BPA-I	19	22	115,8%
RAAS	1.289	1.489	115,5%
TOTAL	1.403	1.631	

6964656- CAPS AD II ANTONIO ORLANDO

TABELA	ORÇADO FÍSICO	PRODUÇÃO FÍSICO	PERCENTUAL DA META FÍSICA
BPA-C	80	93	116,3%
BPA-I	19	15	78,9%
RAAS	1.325	1.032	77,9%
TOTAL	1.424	1.140	

Edneide Silvestre Sabio

Edneide Silvestre Sabio

Mat. 121648-1

Coordenadora - CSAC/SMS



PREFEITURA MUNICIPAL DE CAMPINAS

SECRETARIA MUNICIPAL DE SAÚDE

COORDENADORIA DEPARTAMENTAL DE AVALIAÇÃO E CONTROLE



Fevereiro/2024

ANEXOS TÉCNICOS DE PRODUÇÃO SIA/SUS

2023075- CAPS I ESPAÇO CRIATIVO

TABELA	ORÇADO FÍSICO	PRODUÇÃO FÍSICO	PERCENTUAL DA META FÍSICA
BPA-C	50	57	114,0%
BPA-I	10	11	110,0%
RAAS	282	282	100,0%
TOTAL	342	350	

2023423- CAPS II CARRETEL

TABELA	ORÇADO FÍSICO	PRODUÇÃO FÍSICO	PERCENTUAL DA META FÍSICA
BPA-C	58	53	91,4%
BPA-I	10	13	130,0%
RAAS	260	308	118,5%
TOTAL	328	374	

Edneide Silvestre Sabio

Edneide Silvestre Sabio

Mat. 121648-1

Coordenadora - CSAC/SMS



PREFEITURA MUNICIPAL DE CAMPINAS
SECRETARIA MUNICIPAL DE SAÚDE
COORDENADORIA DEPARTAMENTAL DE AVALIAÇÃO E CONTROLE



Ofício nº 62 - CDAC/2.024

Campinas, 26 de março de 2.024.

ILMA SRA.
DENISE VIEIRA ANTUNES AMARAL
Diretora do Departamento de Regulação, Avaliação e Controle - DERAC/SMS

Prezada Diretora,

Encaminho planilhas anexas, com as informações do sistema DATASUS MS, dados extraídos do Sistema de Informação Hospitalar Descentralizado (SIHD2) e do Sistema de Informação Ambulatorial do SUS (SIA) da REDE MUNICIPAL DR. MÁRIO GATTI DE URGÊNCIA, EMERGÊNCIA E HOSPITALAR, relativas à Competência de Apresentação da Produção de 02/2.024, para vossa apreciação e providências.

O prestador em questão atendeu à cláusula do ajuste vigente, garantindo inserção de dados nos sistemas informatizados, envio de documentos em papel e arquivos digitais respeitando os cronogramas e fluxos previamente estabelecidos pela CDAC e Ministério da Saúde.

Atenciosamente

Edneide Silvestre Sabio
EDNEIDE SILVESTRE SABIO
MAT. 121.648-1
COORDENADORA – CDAC



PREFEITURA MUNICIPAL DE CAMPINAS

SECRETARIA MUNICIPAL DE SAÚDE

COORDENADORIA DEPARTAMENTAL DE AVALIAÇÃO E CONTROLE



Fevereiro/2024

REDE MUNICIPAL DR. MÁRIO GATTI DE URGÊNCIA, EMERGÊNCIA E HOSPITALAR DEMONSTRATIVO DE COMPETÊNCIA DE APRESENTAÇÃO DA PRODUÇÃO

PLANO DE TRABALHO II - 2081490- HOSP. MUNICIPAL DR. MÁRIO GATTI (HMMG)

	ITEM	PROGRAMADO		PRODUZIDO		PERCENTUAL DA META FÍSICA
		FÍSICO	FINANCEIRO	FÍSICO	FINANCEIRO	
INTERNAÇÃO	CLÍNICA CIRÚRGICA	302		351	923.920,81	116,2%
	CLÍNICA MÉDICA	330		324	569.993,12	98,2%
	CLÍNICA PEDIÁTRICA	180		105	230.693,73	58,3%
	SUB-TOTAL	812		780	1.724.607,66	96,1%
	CIR. ONCOLÓGICA	55		60	368.133,52	109,1%
	CIR. ORTOPÉDICA	20		20	121.280,87	100,0%
	HOSPITAL DIA (CIRÚRGICO) - AIH*	30		115	51.337,49	383,3%
	TOTAL	917		975	2.265.359,54	106,3%
	ITEM	PROGRAMADO		PRODUZIDO		PERCENTUAL DA META FÍSICA
		FÍSICO	FINANCEIRO	FÍSICO	FINANCEIRO	
AMBULATÓRIO	01- Ações de promoção e prevenção em saúde	0	-	0	-	
	02- Procedimentos com finalidade diagnóstica	37.921	404.663,90	47.574	599.060,56	125,5%
	03- Procedimentos clínicos (OUTROS)	39.695	203.099,10	38.719	214.396,06	97,5%
	0304- Tratamento em oncologia (Radioterapia)	50	217.609,00	65	223.748,00	
	0304- Tratamento em oncologia (Quimioterapia)	473	258.498,68	685	415.330,05	
	04- Procedimentos cirúrgicos	399	12.985,29	250	6.608,45	62,7%
	0701- OPME	1	23,54	0	-	0,0%
	HOSPITAL DIA (CIRÚRGICO) - APAC**			0	-	
	TOTAL	78.539	1.096.879,51	87.293	1.459.143,12	111,1%

Obs.: PAB não considerado.

TOTAL HOSPITAL DIA (CIRÚRGICO) - SOMA DE AIH* e APAC**	30		115	51.337,49	
---	-----------	--	------------	------------------	--

COMPONENTE TEMPORÁRIO	PROGRAMADO		PRODUZIDO	
	FÍSICO	FINANCEIRO	FÍSICO	FINANCEIRO
Cirurgias Eletivas	86	59.792,48		

Obs. Os valores referentes ao Componente Pós-fixado Temporário estão computados na produção do teto MAC e serão apurados pela Secretaria de Estado da Saúde (SES/SP), conforme a resolução SS52.

PROJETO CIRURGIAS ELETIVAS CIB 63 E CIB 86	PROGRAMADO		PRODUZIDO	
	FÍSICO	FINANCEIRO	FÍSICO	FINANCEIRO
Cirurgias Eletivas	43	55.970,61	5	5.817,74

Obs. Os valores referentes ao Projeto Cir. Eletiva CIB 63 e 86 são apenas informativos e já estão contidos no item Internação.

Obs.2: Informamos que no item: Internações Gerais, foram aprovados 02 procedimentos de iodoterapia no valor de R\$ 2.361,80.

MÉDIA DE PERMANÊNCIA

ESPECIALIDADE	PACTUADO	EXECUTADO
CLINICA MÉDICA	≤ 10 DIAS	8,15
CLINICA CIRÚRGICA	≤ 07 DIAS	7,59
CLINICA PEDIÁTRICA	≤ 06 DIAS	5,30

Fonte: SIHD2/DATASUS

Edneide Silvestre Sabio
Edneide Silvestre Sabio
Mat. 121648-1
Coordenadora - CSAC/SMS



PREFEITURA MUNICIPAL DE CAMPINAS

SECRETARIA MUNICIPAL DE SAÚDE

COORDENADORIA DEPARTAMENTAL DE AVALIAÇÃO E CONTROLE



Fevereiro/2024

REDE MUNICIPAL DR. MÁRIO GATTI DE URGÊNCIA, EMERGÊNCIA E HOSPITALAR DEMONSTRATIVO DE COMPETÊNCIA DE APRESENTAÇÃO DA PRODUÇÃO

PLANO DE TRABALHO I - 6053858- COMPLEXO HOSP. PREFEITO EDIVALDO ORSI (CHPEO)

	ITEM	PROGRAMADO		PRODUZIDO		PERCENTUAL DA META FÍSICA
		FÍSICO	FINANCEIRO	FÍSICO	FINANCEIRO	
INTERNACÃO	CLINICA MÉDICA	450		343	796.377,65	76,2%
	CLINICA PEDIÁTRICA	80		56	47.825,08	70,0%
	SAÚDE MENTAL	43		38	-	88,4%
	Sub-total	573		437	844.202,73	76,3%
	CLINICA CIRÚRGICA	340		380	626.280,41	111,8%
	HOSPITAL DIA (CIRÚRGICO) - AIH*			132	50.923,12	
	TOTAL	913		949	1.521.406,26	
	ITEM	PROGRAMADO		PRODUZIDO		PERCENTUAL DA META FÍSICA
		FÍSICO	FINANCEIRO	FÍSICO	FINANCEIRO	
AMBULATÓRIO	01- Ações de promoção e prevenção em saúde	105	283,50	0	-	0,0%
	02- Procedimentos com finalidade diagnóstica	60.862	725.815,30	100.070	773.059,77	164,4%
	03- Procedimentos clínicos	62.187	403.185,05	50.530	280.636,78	81,3%
	04- Procedimentos cirúrgicos	1.930	412.783,22	590	28.516,73	30,6%
	HOSPITAL DIA (CIRÚRGICO) - APAC**			177	126.060,07	
	TOTAL	125.084	1.542.067,07	151.367	1.208.273,35	121,0%

Obs.: PAB não considerado.

TOTAL HOSPITAL DIA (CIRÚRGICO) - SOMA DE AIH* e APAC**	396		309	176.983,19	78,0%
---	------------	--	------------	-------------------	--------------

COMPONENTE TEMPORÁRIO	PROGRAMADO		PRODUZIDO	
	FÍSICO	FINANCEIRO	FÍSICO	FINANCEIRO
Cirurgias Eletivas	97	60.596,76		

Obs. Os valores referentes ao Componente Pós-fixado Temporário estão computados na produção do teto MAC e serão apurados pela Secretaria de Estado da Saúde (SES/SP), conforme a resolução SS52.

PROJETO CIRURGIAS ELETIVAS CIB 63 E CIB 86	PROGRAMADO		PRODUZIDO	
	FÍSICO	FINANCEIRO	FÍSICO	FINANCEIRO
Cirurgias Eletivas	34	24.200,15	14	9.491,74

Obs. Os valores referentes ao Projeto Cir. Eletiva CIB 63 e 86 são apenas informativos e já estão contidos no item Internação.

MEDIA DE PERMANENCIA

ESPECIALIDADE	PACTUADO	EXECUTADO
CLINICA MÉDICA	≤ 08 DIAS	9,78
CLINICA CIRÚRGICA	≤ 08 DIAS	4,84
CLINICA PEDIÁTRICA	≤ 08 DIAS	3,55
SAÚDE MENTAL	≤ 14 DIAS	13,63

Fonte: SIHD2/DATASUS

Edneide Silvestre Sabio

Edneide Silvestre Sabio

Mat. 121648-1

Coordenadora - CSAC/SMS



PREFEITURA MUNICIPAL DE CAMPINAS

SECRETARIA MUNICIPAL DE SAÚDE

COORDENADORIA DEPARTAMENTAL DE AVALIAÇÃO E CONTROLE



Fevereiro/2024

REDE MUNICIPAL DR. MÁRIO GATTI DE URGÊNCIA, EMERGÊNCIA E HOSPITALAR DEMONSTRATIVO DE COMPETÊNCIA DE APRESENTAÇÃO DA PRODUÇÃO

P.T. III - UNIDADES DE PRONTO ATENDIMENTO E URGÊNCIAS

UPA Anchieta (4098110)	ITEM	PROGRAMADO		PRODUZIDO		PERCENTUAL DA META FÍSICA
		FÍSICO	FINANCEIRO	FÍSICO	FINANCEIRO	
	02- Procedimentos com finalidade diagnóstica	2.042	16.093,62	2.494	17.607,22	122,1%
	03- Procedimentos clínicos	30.107	120.241,28	37.222	137.326,61	123,6%
	04- Procedimentos cirúrgicos	1	32,40	0	-	0,0%
	TOTAL	32.150	136.367,30	39.716	154.933,83	

UPA Sergio Arouca (5874998)	ITEM	PROGRAMADO		PRODUZIDO		PERCENTUAL DA META FÍSICA
		FÍSICO	FINANCEIRO	FÍSICO	FINANCEIRO	
	02- Procedimentos com finalidade diagnóstica	2.117	10.628,14	1.843	13.635,23	87,1%
	03- Procedimentos clínicos	31.754	133.617,70	32.920	136.664,47	103,7%
	04- Procedimentos cirúrgicos	1	32,40	33	1.069,20	3300,0%
	TOTAL	33.872	144.278,24	34.796	151.368,90	

UPA Carlos Loureço (9912266)	ITEM	PROGRAMADO		PRODUZIDO		PERCENTUAL DA META FÍSICA
		FÍSICO	FINANCEIRO	FÍSICO	FINANCEIRO	
	02- Procedimentos com finalidade diagnóstica	1.372	10.204,11	2.169	15.942,82	158,1%
	03- Procedimentos clínicos	24.980	83.100,16	41.884	125.011,39	167,7%
	TOTAL	26.352	93.304,27	44.053	140.954,21	

UPA São José (2023571)	ITEM	PROGRAMADO		PRODUZIDO		PERCENTUAL DA META FÍSICA
		FÍSICO	FINANCEIRO	FÍSICO	FINANCEIRO	
	02- Procedimentos com finalidade diagnóstica	1.694	13.166,70	2.998	23.264,48	177,0%
	03- Procedimentos clínicos	25.443	83.641,91	49.139	197.657,45	193,1%
	04- Procedimentos cirúrgicos	3	97,20	2	64,80	66,7%
	TOTAL	27.140	96.905,81	52.139	220.986,73	

ITEM	PROGRAMADO		PRODUZIDO		PERCENTUAL DA META FÍSICA
	FÍSICO	FINANCEIRO	FÍSICO	FINANCEIRO	
Central de Regulacao Médica de Urgências	11.640	-	19.782	-	
SAMU (viaturas)	3.464	5,15	3.813	-	
SAMU (Motos)	152	-	152	-	
TOTAL	15.256	5,15	23.747	-	

Edneide Silvestre Sabio

Edneide Silvestre Sabio

Mat. 121648-1

Coordenadora - CSAC/SMS



PREFEITURA MUNICIPAL DE CAMPINAS
SECRETARIA MUNICIPAL DE SAÚDE
COORDENADORIA DEPARTAMENTAL DE AVALIAÇÃO E CONTROLE



Fevereiro/2024

REDE MUNICIPAL DR. MÁRIO GATTI DE URGÊNCIA, EMERGÊNCIA E HOSPITALAR

P.T. II - HOSPITAL MUNICIPAL DR. MÁRIO GATTI - CNES 2081490

ACOMPANHAMENTO FÍSICO/FINANCEIRO MENSAL SIH

ESPECIALIDADE DO LEITO	Orçado		Executado						PERCENTUAL DA META FÍSICA
			2. Média Complex.		3. Alta Complex.		TOTAL		
	Físico	Financeiro	Físico	Financeiro	Físico	Financeiro	Físico	Financeiro	
1- Clínica Cirúrgica	302		338	852.357,18	13	71.563,63	351	923.920,81	116,2%
3- Clínica Médica	330		310	551.999,93	14	17.993,19	324	569.993,12	98,2%
7- Pediatria	180		105	230.693,73	0	-	105	230.693,73	58,3%
Sub-total	812		753	1.635.050,84	27	89.556,82	780	1.724.607,66	96,1%
1.1- Cirurgia Oncológica	55				60	368.133,52	60	368.133,52	109,1%
1.2- Cirurgia Ortopédica	20				20	121.280,87	20	121.280,87	100,0%
9- Hospital Dia / Cirúrgico	30		113	50.480,21	2	857,28	115	51.337,49	287,5%
TOTAL GERAL	917		866	1.685.531,05	109	579.828,49	975	2.265.359,54	106,3%

ACOMPANHAMENTO FÍSICO/FINANCEIRO MENSAL SIA

Tabela SIGTAP por Sub-grupo	Orçado		Executado						PERCENTUAL DA META FÍSICA
	Físico	Financeiro	Físico	Financeiro	Físico	Financeiro	Físico	Financeiro	
0101- Ações coletivas/individuais em saúde			0	-	0	-	0	-	
Sub-total	0	-	0	-	0	-	0	-	
0201- Coleta de material	31	3.273,58	71	8.218,77	0	-	71	8.218,77	229,0%
0202- Diagnóstico em laboratório clínico	28.474	104.478,12	37.411	150.582,72	0	-	37.411	150.582,72	131,4%
0203- Diagnóstico por anatomia patológica e citopatologia	667	28.465,36	394	21.080,94	0	-	394	21.080,94	59,1%
0204- Diagnóstico por radiologia	6.307	55.489,34	5.693	48.016,50	0	-	5.693	48.016,50	90,3%
0205- Diagnóstico por ultrasonografia	236	9.185,13	382	14.329,31	0	-	382	14.329,31	161,9%
0206- Diagnóstico por tomografia	1.283	148.894,99	0	-	2.685	318.212,53	2.685	318.212,53	209,3%
0208- Diagnóstico por medicina nuclear	121	26.779,80	0	-	79	15.383,63	79	15.383,63	65,3%
0209- Diagnóstico por endoscopia	380	25.907,00	307	20.275,27	0	-	307	20.275,27	80,8%
0211- Métodos diagnósticos em especialidades	422	2.190,58	552	2.960,89	0	-	552	2.960,89	130,8%
Sub-total	37.921	404.663,90	44.810	265.464,40	2.764	333.596,16	47.574	599.060,56	125,5%
0301- Consultas / Atendimentos / Acompanhamentos	39.393	200.486,54	38.526	213.019,83	0	-	38.526	213.019,83	97,8%
0302- Fisioterapia	272	1.629,76	176	1.008,40	0	-	176	1.008,40	64,7%

Edneida Silvestre Sabio
Edneida Silvestre Sabio
Mat. 121648-1
Coordenadora - CSAC/SMS



PREFEITURA MUNICIPAL DE CAMPINAS
SECRETARIA MUNICIPAL DE SAÚDE
COORDENADORIA DEPARTAMENTAL DE AVALIAÇÃO E CONTROLE



Fevereiro/2024

REDE MUNICIPAL DR. MÁRIO GATTI DE URGÊNCIA, EMERGÊNCIA E HOSPITALAR

P.T. II - HOSPITAL MUNICIPAL DR. MÁRIO GATTI - CNES 2081490

0303- Tratamentos clínicos (outras especialidades)	6	166,80	12	197,83	0	-	12	197,83	200,0%
0304- Tratamento em oncologia (Radioterapia)	50	217.609,00	0	-	65	223.748,00	65	223.748,00	130,0%
0304- Tratamento em oncologia (Quimioterapia)	473	258.498,68	0	-	685	415.330,05	685	415.330,05	144,8%
0307- Proced. Clínico - Trat. odontológico	24	816,00	0	-	5	170,00	5	170,00	20,8%
Sub-total	40.218	679.206,78	38.714	214.226,06	755	639.248,05	39.469	853.474,11	98,1%
0401- Pequenas cirurgias e cirurgias de pele, tecido subcutâneo	295	7.326,42	242	6.426,69	0	-	242	6.426,69	82,0%
0404- Cirurgia das vias aéreas superiores, da face, da cabeça	4	144,47	0	-	0	-	0	-	0,0%
0405- Cirurgia do aparelho da visão	9	967,10	0	-	0	-	0	-	0,0%
0406- Cirurgia do aparelho circulatório	1	20,74	0	-	0	-	0	-	0,0%
0408- Cirurgia do sistema osteomuscular	15	555,14	0	-	0	-	0	-	0,0%
0409- Cirurgia do aparelho geniturinário	2	66,78	0	-	0	-	0	-	0,0%
0410- Cirurgia de mama	2	52,02	0	-	0	-	0	-	0,0%
0413- Cirurgia reparadora	1	31,28	0	-	0	-	0	-	0,0%
0414- Bucomaxilofacial	64	1.432,98	8	181,76	0	-	8	181,76	12,5%
0415- Outras cirurgias	1	29,86	0	-	0	-	0	-	0,0%
0417- Anestesiologia	3	45,45	0	-	0	-	0	-	0,0%
0418- Cirurgia em Nefrologia	2	2.313,05	0	-	0	-	0	-	0,0%
Sub-total	399	12.985,29	250	6.608,45	0	-	250	6.608,45	62,7%
0701- OPME	1	23,54	0	-	0	-	0	-	0,0%
Sub-total	1	23,54	0	-	0	-	0	-	0,0%
Total geral	78.539	1.096.879,51	83.774	486.298,91	3.519	972.844,21	87.293	1.459.143,12	111,1%

Obs.: Não houve lançamento de BDP (Boletim de Diferença de Pagamento) para este processamento.

Obs.2: PAB não considerado.

Edneide Silvestre Sabio

Edneide Silvestre Sabio

Mat. 121648-1

Coordenadora - CSAC/SMS



PREFEITURA MUNICIPAL DE CAMPINAS
SECRETARIA MUNICIPAL DE SAÚDE
COORDENADORIA DEPARTAMENTAL DE AVALIAÇÃO E CONTROLE



Fevereiro/2024

REDE MUNICIPAL DR. MÁRIO GATTI DE URGÊNCIA, EMERGÊNCIA E HOSPITALAR
P.T. I - COMPLEXO HOSPITALAR PREFEITO EDIVALDO ORSI - CNES 6053858

ACOMPANHAMENTO FÍSICO/FINANCEIRO MENSAL SIH

ESPECIALIDADE DO LEITO	Orçado		Executado						PERCENTUAL DA META FÍSICA
	Físico	Financeiro	2. Média Complex.		3. Alta Complex.		TOTAL		
			Físico	Financeiro	Físico	Financeiro	Físico	Financeiro	
3- Clínica Médica	450		343	796.377,65	0	-	343	796.377,65	76,2%
7- Pediatria	80		56	47.825,08	0	-	56	47.825,08	70,0%
87- Saúde Mental	43		38	-	0	-	38	-	88,4%
Sub-total	573		437	844.202,73	0	-	437	844.202,73	76,3%
1- Clínica Cirúrgica	340		378	625.005,64	2	1.274,77	380	626.280,41	111,8%
9- Hospital Dia / Cirúrgico			131	50.151,52	1	771,60	132	50.923,12	
TOTAL GERAL	913		946	1.519.359,89	3	2.046,37	949	1.521.406,26	103,9%

ACOMPANHAMENTO FÍSICO/FINANCEIRO MENSAL SIA

Tabela SIGTAP por Sub-grupo	Orçado		Executado						PERCENTUAL DA META FÍSICA
	Físico	Financeiro	2. Média Complex.		3. Alta Complex.		TOTAL		
			Físico	Financeiro	Físico	Financeiro	Físico	Financeiro	
0101- Ações coletivas/individuais em saúde	105	283,50	0	-	0	-	0	-	0,0%
Sub-total	105	283,50	0	-	0	-	0	-	0,0%
0201- Coleta de material	203	16.590,67	1	23,73	30	2.910,00	31	2.933,73	15,3%
0202- Diagnóstico em laboratório clínico	42.192	137.174,01	84.488	293.298,79	0	-	84.488	293.298,79	200,2%
0203- Diagnóstico por anatomia patológica e citopatologia	112	8.302,80	161	6.426,84	0	-	161	6.426,84	143,8%
0204- Diagnóstico por radiologia	9.186	84.416,36	7.062	56.280,87	0	-	7.062	56.280,87	76,9%
0205- Diagnóstico por ultrasonografia	2.812	97.262,00	1.407	62.020,53	5	825,00	1.412	62.845,53	50,2%
0206- Diagnóstico por tomografia	1.443	161.256,17	0	-	1.451	172.712,15	1.451	172.712,15	100,6%
0207- Diagnóstico por ressonância magnética	618	167.197,50	0	-	485	130.621,25	485	130.621,25	78,5%
0209- Diagnóstico por endoscopia	80	3.381,40	13	591,50	0	-	13	591,50	16,3%
0210- Diagnóstico por radiologia intervencionista	1	45,34	0	-	0	-	0	-	0,0%
0211- Métodos diagnósticos em especialidades	4.214	50.188,05	4.967	47.349,11	0	-	4.967	47.349,11	117,9%
0214- Diagnóstico por teste rápido	1	1,00	0	-	0	-	0	-	0,0%
Sub-total	60.862	725.815,30	98.099	465.991,37	1.971	307.068,40	100.070	773.059,77	164,4%

Edneide Silvestre Sabio
Coordenadora - CSAC/SMS
Mat-121648-1



PREFEITURA MUNICIPAL DE CAMPINAS
SECRETARIA MUNICIPAL DE SAÚDE
COORDENADORIA DEPARTAMENTAL DE AVALIAÇÃO E CONTROLE



Fevereiro/2024

REDE MUNICIPAL DR. MÁRIO GATTI DE URGÊNCIA, EMERGÊNCIA E HOSPITALAR
P.T. I - COMPLEXO HOSPITALAR PREFEITO EDIVALDO ORSI - CNES 6053858

0301- Consultas / Atendimentos / Acompanhamentos	59.907	380.029,00	49.101	268.258,61	0	-	49.101	268.258,61	82,0%
0302- Fisioterapia	1.987	11.903,45	1.297	6.962,51	0	-	1.297	6.962,51	65,3%
0303- Tratamentos clínicos (outras especialidades)	291	11.242,99	132	5.415,66	0	-	132	5.415,66	45,4%
0306- Hemoterapia	1	8,09	0	-	0	-	0	-	0,0%
0309- Terapias especializadas	1	1,52	0	-	0	-	0	-	0,0%
Sub-total	62.187	403.185,05	50.530	280.636,78	0	-	50.530	280.636,78	81,3%
0401- Pequenas cirurgias e cirurgias de pele, tecido subcutâneo	530	14.580,47	495	15.969,78	0	-	495	15.969,78	93,4%
0404- Cirurgia das vias aéreas superiores, da face, da cabeça	179	6.617,31	1	56,84	0	-	1	56,84	0,6%
0405- Cirurgia do aparelho da visão	1.044	381.593,28	109	20.218,67	153	118.054,80	262	138.273,47	25,1%
0407- Cirurgia do aparelho digestivo, órgãos anexos e parede	10	122,70	0	-	0	-	0	-	0,0%
0408- Cirurgia do sistema osteomuscular	41	1.584,64	6	231,26	0	-	6	231,26	14,6%
0409- Cirurgia do aparelho geniturinário	41	6.109,55	0	-	0	-	0	-	0,0%
0412- Cirurgia torácica	20	1.099,40	0	-	0	-	0	-	0,0%
0414- Bucomaxilofacial	19	328,66	0	-	0	-	0	-	0,0%
0415- Outras cirurgias	1	29,86	0	-	0	-	0	-	0,0%
0417- Anestesiologia	45	717,35	3	45,45	0	-	3	45,45	6,7%
Sub-total	1.930	412.783,22	614	36.522,00	153	118.054,80	767	154.576,80	39,7%
Total geral	125.084	1.542.067,07	149.243	783.150,15	2.124	425.123,20	151.367	1.208.273,35	121,0%

Obs.: Não houve lançamento de BDP (Boletim de Diferença de Pagamento) para este processamento.

Obs.2: PAB não considerado.

Edneide Silvestre Sabio

Edneide Silvestre Sabio

Mat. 121648-1

Coordenadora - CSAC/SMS



PREFEITURA MUNICIPAL DE CAMPINAS
SECRETARIA MUNICIPAL DE SAÚDE
COORDENADORIA DEPARTAMENTAL DE AVALIAÇÃO E CONTROLE



Fevereiro/2024

REDE MUNICIPAL DR. MÁRIO GATTI DE URGÊNCIA, EMERGÊNCIA E HOSPITALAR
P.T. III - UNIDADES DE PRONTO ATENDIMENTO E URGÊNCIAS
ACOMPANHAMENTO FÍSICO/FINANCEIRO MENSAL SIA

4098110 - UNIDADE DE PRONTO ATENDIMENTO ANCHIETA METROPOLITANA

Tabela SIGTAP por Sub-grupo	Orçado		Executado						PERCENTUAL DA META FÍSICA
			2. Média Complex.		3. Alta Complex.		TOTAL		
	Físico	Financeiro	Físico	Financeiro	Físico	Financeiro	Físico	Financeiro	
0201- Coleta de material	1	14,10	0	-	0	-	0	-	0,0%
0202- Diag. em lab. Clínico	4	10,92	84	229,32	0	-	84	229,32	2.100,0%
0204- Diagnóstico por radiologia	1.819	14.945,90	1.989	15.209,75	0	-	1.989	15.209,75	109,3%
0211- Métodos diagnósticos em especialidades	218	1.122,70	421	2.168,15	0	-	421	2.168,15	193,1%
Sub-total	2.042	16.093,62	2.494	17.607,22	0	-	2.494	17.607,22	122,1%
0301060029- Atend. de Urg. c/ Obs. até 24Hs em At. Espec.	1.800	22.446,00	3.353	41.811,91	0	-	3.353	41.811,91	
0301060096- Atend. Méd. em Unid. de Pronto Atendimento	8.325	91.575,00	7.733	85.063,00	0	-	7.733	85.063,00	
Sub-total	10.125	114.021,00	11.086	126.874,91	0	-	11.086	126.874,91	
0301060118- Acolhimento com Classificação de Risco	10.125	-	11.202	-	0	-	11.202	-	110,6%
0301- Consultas / Atend. / Acompanhamentos (Outros)	9.857	6.220,28	14.934	10.451,70	0	-	14.934	10.451,70	151,5%
Sub-total	30.107	120.241,28	37.222	137.326,61	0	-	37.222	137.326,61	123,6%
0401- Pequenas cir. e cir. de pele, tec. subcutâneo e mucosa	1	32,40	0	-	0	-	0	-	0,0%
Sub-total	1	32,40	0	-	0	-	0	-	0,0%
Total geral	32.150	136.367,30	39.716	154.933,83	0	-	39.716	154.933,83	123,5%

Obs.: Não houve lançamento de BDP (Boletim de Diferença de Pagamento) para este processamento.

Obs.2: PAB não considerado.

Edneide Silvestre Sabio
Edneide Silvestre Sabio
Mat. 121648-1
Coordenadora - CSAC/SMS



PREFEITURA MUNICIPAL DE CAMPINAS
SECRETARIA MUNICIPAL DE SAÚDE
COORDENADORIA DEPARTAMENTAL DE AVALIAÇÃO E CONTROLE



Fevereiro/2024

REDE MUNICIPAL DR. MÁRIO GATTI DE URGÊNCIA, EMERGÊNCIA E HOSPITALAR
P.T. III - UNIDADES DE PRONTO ATENDIMENTO E URGÊNCIAS
ACOMPANHAMENTO FÍSICO/FINANCEIRO MENSAL SIA

5874998 - UNIDADE DE PRONTO ATENDIMENTO DR SERGIO AROUCA CAMPO GRANDE

Tabela SIGTAP por Sub-grupo	Orçado		Executado						PERCENTUAL DA META FÍSICA
			2. Média Complex.		3. Alta Complex.		TOTAL		
	Físico	Financeiro	Físico	Financeiro	Físico	Financeiro	Físico	Financeiro	
0202- Diag. em lab. Clínico	11	30,03	15	40,95	0	-	15	40,95	136,4%
0204- Diagnóstico por radiologia	1.752	8.791,61	1.437	11.763,23	0	-	1.437	11.763,23	82,0%
0211- Métodos diagnósticos em especialidades	350	1.802,50	347	1.787,05	0	-	347	1.787,05	99,1%
0214- Diagnóstico por teste rápido	4	4,00	44	44,00	0	-	44	44,00	1.100,0%
Sub-total	2.117	10.628,14	1.843	13.635,23	0	-	1.843	13.635,23	87,1%
0301060029- Atend. de Urg. c/ Obs. até 24Hs em At. Espec.	1.800	22.446,00	3.309	41.263,23	0	-	3.309	41.263,23	
0301060096- Atend. Méd. em Unid. de Pronto Atendimento	9.500	104.500,00	8.063	88.693,00	0	-	8.063	88.693,00	
Sub-total	11.300	126.946,00	11.372	129.956,23	0	-	11.372	129.956,23	
0301060118- Acolhimento com Classificação de Risco	10.125	-	12.025	-	0	-	12.025	-	118,8%
0301- Consultas / Atend. / Acompanhamentos (Outros)	10.329	6.671,70	9.523	6.708,24	0	-	9.523	6.708,24	92,2%
Sub-total	31.754	133.617,70	32.920	136.664,47	0	-	32.920	136.664,47	103,7%
0401- Pequenas cirurgias e cirurgias de pele, tecido subcutâneo	1	32,40	33	1.069,20	0	-	33	1.069,20	3.300,0%
Sub-total	1	32,40	33	1.069,20	0	-	33	1.069,20	3.300,0%
Total geral	33.872	144.278,24	34.796	151.368,90	0	-	34.796	151.368,90	102,7%

Obs.: Não houve lançamento de BDP (Boletim de Diferença de Pagamento) para este processamento.

Obs.2: PAB não considerado.

Edneide Silvestre Sabio

Edneide Silvestre Sabio

Mat. 121648-1

Coordenadora - CSAC/SMS



PREFEITURA MUNICIPAL DE CAMPINAS
SECRETARIA MUNICIPAL DE SAÚDE
COORDENADORIA DEPARTAMENTAL DE AVALIAÇÃO E CONTROLE



Fevereiro/2024

REDE MUNICIPAL DR. MÁRIO GATTI DE URGÊNCIA, EMERGÊNCIA E HOSPITALAR
P.T. III - UNIDADES DE PRONTO ATENDIMENTO E URGÊNCIAS
ACOMPANHAMENTO FÍSICO/FINANCEIRO MENSAL SIA

9912266 - UNIDADE DE PRONTO ATENDIMENTO CARLOS LOURENÇO

Tabela SIGTAP por Sub-grupo	Orçado		Executado						PERCENTUAL DA META FÍSICA
			2. Média Complex.		3. Alta Complex.		TOTAL		
	Físico	Financeiro	Físico	Financeiro	Físico	Financeiro	Físico	Financeiro	
0202- Diag. em lab. Clínico	6	16,38	40	109,20	0	-	40	109,20	666,7%
0204- Diagnóstico por radiologia	1.131	8.985,78	1.723	13.742,72	0	-	1.723	13.742,72	152,3%
0211- Métodos diagnósticos em especialidades	233	1.199,95	406	2.090,90	0	-	406	2.090,90	174,2%
0214- Diagnóstico por teste rápido	2	2,00	0	-	0	-	0	-	0,0%
Sub-total	1.372	10.204,11	2.169	15.942,82	0	-	2.169	15.942,82	158,1%
0301060029- Atend. de Urg. c/ Obs. até 24Hs em At. Espec.	1.000	12.470,00	1.285	16.023,95	0	-	1.285	16.023,95	
0301060096- Atend. Méd. em Unid. de Pronto Atendimento	5.750	63.250,00	8.620	94.820,00	0	-	8.620	94.820,00	
0301060100- Atend. Ortopédico com Imobilização Provisória			0	-	0	-	0	-	
Sub-total	6.750	75.720,00	9.905	110.843,95	0	-	9.905	110.843,95	
0301060118- Acolhimento com Classificação de Risco	6.750		9.608	-	0	-	9.608	-	142,3%
0301- Consultas / Atend. / Acompanhamentos (Outros)	11.479	7.338,53	22.371	14.167,44	0	-	22.371	14.167,44	194,9%
0303 - Trat. Clínico (Outras Especialidades)	1	41,63	0	-	0	-	0	-	0,0%
Sub-total	24.980	83.100,16	41.884	125.011,39	0	-	41.884	125.011,39	167,7%
Total geral	26.352	93.304,27	44.053	140.954,21	0	-	44.053	140.954,21	167,2%

Obs.: Não houve lançamento de BDP (Boletim de Diferença de Pagamento) para este processamento.

Obs.2: PAB não considerado.

Edneide Silvestre Sabio

Edneide Silvestre Sabio

Mat. 121648-1

Coordenadora - CSAC/SMS



PREFEITURA MUNICIPAL DE CAMPINAS
SECRETARIA MUNICIPAL DE SAÚDE
COORDENADORIA DEPARTAMENTAL DE AVALIAÇÃO E CONTROLE



Fevereiro/2024

REDE MUNICIPAL DR. MÁRIO GATTI DE URGÊNCIA, EMERGÊNCIA E HOSPITALAR
P.T. III - UNIDADES DE PRONTO ATENDIMENTO E URGÊNCIAS
ACOMPANHAMENTO FÍSICO/FINANCEIRO MENSAL SIA

2023571 - UNIDADE DE PRONTO ATENDIMENTO SAO JOSE

Tabela SIGTAP por Sub-grupo	Orçado		Executado						PERCENTUAL DA META FÍSICA
			2. Média Complex.		3. Alta Complex.		TOTAL		
	Físico	Financeiro	Físico	Financeiro	Físico	Financeiro	Físico	Financeiro	
0201- Coleta de material			0	-	0	-	0	-	
0202- Diag. em lab. Clínico	3	8,19	8	21,84	0	-	8	21,84	266,7%
0204- Diagnóstico por radiologia	1.434	11.843,26	2.464	20.533,74	0	-	2.464	20.533,74	171,8%
0211- Métodos diagnósticos em especialidades	255	1.313,25	526	2.708,90	0	-	526	2.708,90	206,3%
0214- Diagnóstico por teste rápido	2	2,00	0	-	0	-	0	-	0,0%
Sub-total	1.694	13.166,70	2.998	23.264,48	0	-	2.998	23.264,48	177,0%
0301060029- Atend. de Urg. c/ Obs. até 24Hs em At. Espec.	940	11.721,80	3.044	37.958,68	0	-	3.044	37.958,68	
0301060096- Atend. Méd. em Unid. de Pronto Atendimento	5.810	63.910,00	13.202	145.222,00	0	-	13.202	145.222,00	
Sub-total	6.750	75.631,80	16.246	183.180,68	0	-	16.246	183.180,68	
0301060118- Acolhimento com Classificação de Risco	6.750	-	14.774	-	0	-	14.774	-	218,9%
0301- Consultas / Atend. / Acompanhamentos (Outros)	11.943	8.010,11	18.119	14.476,77	0	-	18.119	14.476,77	151,7%
Sub-total	25.443	83.641,91	49.139	197.657,45	0	-	49.139	197.657,45	193,1%
0401- Pequenas cirurgias e cirurgias de pele, tecido subcutâneo	3	97,20	2	64,80	0	-	2	64,80	66,7%
Sub-total	3	97,20	2	64,80	0	-	2	64,80	66,7%
Total geral	27.140	96.905,81	52.139	220.986,73	0	-	52.139	220.986,73	192,1%

Obs.: Não houve lançamento de BDP (Boletim de Diferença de Pagamento) para este processamento.

Obs.2: PAB não considerado.

Edneide Silvestre Sabio

Edneide Silvestre Sabio
Mat. 121648-1
Coordenadora - CSAC/SMS



PREFEITURA MUNICIPAL DE CAMPINAS
SECRETARIA MUNICIPAL DE SAÚDE
COORDENADORIA DEPARTAMENTAL DE AVALIAÇÃO E CONTROLE



Fevereiro/2024

REDE MUNICIPAL DR. MÁRIO GATTI DE URGÊNCIA, EMERGÊNCIA E HOSPITALAR
P.T. III - UNIDADES DE PRONTO ATENDIMENTO E URGÊNCIAS
ACOMPANHAMENTO FÍSICO/FINANCEIRO MENSAL SIA

VIATURAS E CENTRAL DE REGULAÇÃO - SAMU 192 - CAMPINAS
SUB-GRUPO 0301- Consultas / Atendimentos / Acompanhamentos (Tabela SIGTAP/DATASUS)

CNES DA UNIDADE	Orçado		Executado						PERCENTUAL DA META FÍSICA
			2. Média Complex.		3. Alta Complex.		TOTAL		
	Físico	Financeiro	Físico	Financeiro	Físico	Financeiro	Físico	Financeiro	
2023415- Central de Regulacao Médica de Urgências	11.640		19.782	-	0	-	19.782	-	169,9%
6948561- Unidade Móvel de Nível Pré Hospitalar USA 1	358	5,15	326	-	0	-	326	-	91,1%
6948677- Unidade Móvel de Nível Pré Hospitalar USA 2	293		288	-	0	-	288	-	98,3%
6954979- Unidade Móvel de Nível Pré Hospitalar USA 3	144		268	-	0	-	268	-	186,1%
6955657- Unidade Móvel de Nível Pré Hospitalar USB B12	80		238	-	0	-	238	-	297,5%
6955118- Unidade Móvel de Nível Pré Hospitalar USB B1	290		306	-	0	-	306	-	105,5%
6955150- Unidade Móvel de Nível Pré Hospitalar USB B2	285		261	-	0	-	261	-	91,6%
6955207- Unidade Móvel de Nível Pré Hospitalar USB B3	284		267	-	0	-	267	-	94,0%
6955304- Unidade Móvel de Nível Pré Hospitalar USB B4	293		310	-	0	-	310	-	105,8%
6955347- Unidade Móvel de Nível Pré Hospitalar USB B8	234		247	-	0	-	247	-	105,6%
6955436- Unidade Móvel de Nível Pré Hospitalar USB B9	213		243	-	0	-	243	-	114,1%
6955479- Unidade Móvel de Nível Pré Hospitalar USB B10	209		245	-	0	-	245	-	117,2%
6955509- Unidade Móvel de Nível Pré Hospitalar USB B5	232		189	-	0	-	189	-	81,5%
6955541- Unidade Móvel de Nível Pré Hospitalar USB B6	226		266	-	0	-	266	-	117,7%
6955614- Unidade Móvel de Nível Pré Hospitalar USB B7	240		129	-	0	-	129	-	53,8%
6955622- Unidade Móvel de Nível Pré Hospitalar USB B11	83		230	-	0	-	230	-	277,1%
6955673- Unidade Móvel de Nível Pré Hospitalar MOTO 1	76		76	-	0	-	76	-	100,0%
6955681- Unidade Móvel de Nível Pré Hospitalar MOTO 2	76		76	-	0	-	76	-	100,0%
Total geral	15.256	5,15	23.747	-	0	-	23.747	-	155,7%

Obs.: Não houve lançamento de BDP (Boletim de Diferença de Pagamento) para este processamento.

Edneide Silvestre Sabio
Edneide Silvestre Sabio
Mat. 121648-1
Coordenadora - CSAC/SMS

PRODUÇÃO POR CBO - MOVIMENTO: 02/2024

proced+decr 0301010072 -CONSULTA MEDICA EM ATENCAO ESPECIALIZADA
 CNES + Descrição 2081490 - HOSPITAL MUNICIPAL DR MARIO GATTI C
 MOVIMENTO 202402

CBO-DESCR	COMP.	Valores			
		Apresentado	Aprovado	VI Produzido	VI Aprov
225112 - Medico neurologista	202402	148	148	1.480,00	1.480,00
225120 - Medico cardiologista	202402	66	66	660,00	660,00
225124 - Medico pediatra	202402	122	122	1.220,00	1.220,00
225125 - Medico clinico	202402	454	454	4.540,00	4.540,00
225127 - Medico pneumologista	202402	120	120	1.200,00	1.200,00
225135 - Medico dermatologista	202402	125	125	1.250,00	1.250,00
225155 - Medico endocrinologista e metabologista	202402	29	29	290,00	290,00
225165 - Medico gastroenterologista	202402	69	69	690,00	690,00
225185 - Medico hematologista	202402	91	91	910,00	910,00
225203 - Medico em cirurgia vascular	202402	209	209	2.090,00	2.090,00
225215 - Medico cirurgiao de cabeca e pescoco	202402	166	166	1.660,00	1.660,00
225225 - Medico cirurgiao geral	202402	254	254	2.540,00	2.540,00
225230 - Medico cirurgiao pediatrico	202402	109	109	1.090,00	1.090,00
225235 - Medico cirurgiao plastico	202402	273	273	2.730,00	2.730,00
225240 - Medico cirurgiao toracico	202402	37	37	370,00	370,00
225255 - Medico mastologista	202402	69	69	690,00	690,00
225260 - Medico neurocirurgiao	202402	224	224	2.240,00	2.240,00
225270 - Medico ortopedista e traumatologista	202312	97	97	970,00	970,00
	202401	206	206	2.060,00	2.060,00
	202402	72	72	720,00	720,00
225285 - Medico urologista	202402	650	650	6.500,00	6.500,00
225310 - Medico em endoscopia	202402	69	69	690,00	690,00
225150 - Medico em medicina intensiva	202402	114	114	1.140,00	1.140,00
Total geral		3.773	3.773	37.730,00	37.730,00

Edneide Silvestre Sabio

Edneide Silvestre Sabio
 Mat. 121648-1
 Coordenadora - CSAC/SMS

PRODUÇÃO POR CBO - MOVIMENTO: 02/2024

proced+decr	0301010072 -CONSULTA MEDICA EM ATENCAO ESPECIALIZADA
CNES + Descrição	6053858 - COMPLEXO HOSPITALAR PREFEITO EDIVAL
MOVIMENTO	202402

CBO-DESCR	COMP.	Valores			
		Apresentado	Aprovado	VI Produzido	VI Aprov
225109 - Medico nefrologista	202402	56	56	560,00	560,00
225112 - Medico neurologista	202402	221	221	2.210,00	2.210,00
225120 - Medico cardiologista	202402	455	455	4.550,00	4.550,00
225125 - Medico clinico	202402	47	47	470,00	470,00
225127 - Medico pneumologista	202402	22	22	220,00	220,00
225151 - Medico anesthesiologista	202402	468	468	4.680,00	4.680,00
225185 - Medico hematologista	202402	92	92	920,00	920,00
225203 - Medico em cirurgia vascular	202402	103	103	1.030,00	1.030,00
225225 - Medico cirurgiao geral	202402	781	781	7.810,00	7.810,00
225265 - Medico oftalmologista	202402	1.495	1.495	14.950,00	14.950,00
225270 - Medico ortopedista e traumatologista	202402	1.246	1.246	12.460,00	12.460,00
225275 - Medico otorrinolaringologista	202402	1.120	1.120	11.200,00	11.200,00
225285 - Medico urologista	202402	416	416	4.160,00	4.160,00
Total geral		6.522	6.522	65.220,00	65.220,00

Edneide Silvestre Sabio

Edneide Silvestre Sabio
Mat. 121648-1
 Coordenadora - CSAC/SMS



PREFEITURA MUNICIPAL DE CAMPINAS

SECRETARIA MUNICIPAL DE SAÚDE

COORDENADORIA DEPARTAMENTAL DE AVALIAÇÃO E CONTROLE



2081490 - Hospital Municipal Dr. Mário Gatti - Movimento: 02/2024
Cirurgias em Oncologia

AIH	Proced. Principal	Valor da AIH
352313152664-0	040303003-0 CRANIOTOMIA PARA RETIRADA DE TUMOR CEREBRAL INCLUSIVO	7.712,86
352313152499-0	041605007-7 RETOSSIGMOIDECTOMIA ABDOMINAL EM ONCOLOGIA	8.965,74
352313152673-9	040303014-5 MICROCIRURGIA PARA TUMOR INTRACRANIANO	4.740,43
352313152712-4	041604021-7 GASTRECTOMIA PARCIAL EM ONCOLOGIA	5.931,93
352313152773-0	041604021-7 GASTRECTOMIA PARCIAL EM ONCOLOGIA	5.691,66
352313152795-0	041502005-0 PROCEDIMENTOS SEQUENCIAIS EM ONCOLOGIA	9.133,44
352313152797-1	041604010-1 HEPATECTOMIA PARCIAL EM ONCOLOGIA	6.437,37
352313152799-3	041612002-4 MASTECTOMIA RADICAL COM LINFADENECTOMIA AXILAR EM ONC	3.315,17
352313152817-0	041502005-0 PROCEDIMENTOS SEQUENCIAIS EM ONCOLOGIA	5.921,14
352313152855-4	041605002-6 COLECTOMIA PARCIAL (HEMICOLECTOMIA) EM ONCOLOGIA	2.400,62
352313152878-5	040303014-5 MICROCIRURGIA PARA TUMOR INTRACRANIANO	11.150,36
352313152904-9	040303014-5 MICROCIRURGIA PARA TUMOR INTRACRANIANO	15.363,65
352313152907-1	041604021-7 GASTRECTOMIA PARCIAL EM ONCOLOGIA	6.724,22
352313152912-6	041605007-7 RETOSSIGMOIDECTOMIA ABDOMINAL EM ONCOLOGIA	8.009,33
352313152913-7	041612005-9 SEGMENTECTOMIA/QUADRANTECTOMIA/SETORECTOMIA DE MAM	2.897,67
352313152914-8	041502005-0 PROCEDIMENTOS SEQUENCIAIS EM ONCOLOGIA	4.340,57
352313152922-5	040303004-8 CRANIOTOMIA PARA RETIRADA DE TUMOR INTRACRANIANO	17.995,13
352313152956-6	041605002-6 COLECTOMIA PARCIAL (HEMICOLECTOMIA) EM ONCOLOGIA	5.610,71
352313152957-7	041502005-0 PROCEDIMENTOS SEQUENCIAIS EM ONCOLOGIA	7.350,46
352313152962-1	041612002-4 MASTECTOMIA RADICAL COM LINFADENECTOMIA AXILAR EM ONC	5.251,94
352313152964-3	040303014-5 MICROCIRURGIA PARA TUMOR INTRACRANIANO	5.999,48
352313152983-0	040303014-5 MICROCIRURGIA PARA TUMOR INTRACRANIANO	6.638,42
352313152987-4	041601012-1 PROSTATECTOMIA EM ONCOLOGIA	4.426,92
352313152999-5	041502005-0 PROCEDIMENTOS SEQUENCIAIS EM ONCOLOGIA	10.491,80
352313153000-6	041604020-9 BIOPSIAS MULTIPLAS INTRA-ABDOMINAIS EM ONCOLOGIA	6.028,35
352313153028-1	041502005-0 PROCEDIMENTOS SEQUENCIAIS EM ONCOLOGIA	4.136,67
352313153052-3	040303001-3 CRANIOTOMIA PARA BIOPSIA ENCEFALICA	4.426,39
352313153069-9	041601013-0 PROSTATOVESICULECTOMIA RADICAL EM ONCOLOGIA	4.769,94
352313153089-7	041502005-0 PROCEDIMENTOS SEQUENCIAIS EM ONCOLOGIA	3.154,29
352313153093-0	040303014-5 MICROCIRURGIA PARA TUMOR INTRACRANIANO	39.588,49
352313153100-7	041604007-1 GASTRECTOMIA TOTAL EM ONCOLOGIA	7.878,23
352313153102-9	041502005-0 PROCEDIMENTOS SEQUENCIAIS EM ONCOLOGIA	3.525,48
352313153104-0	041602023-2 LINFADENECTOMIA INGUINAL UNILATERAL EM ONCOLOGIA	3.957,23
352313153141-4	040803091-7 ARTRODESE CERVICAL / CERVICO TORÁCICA POSTERIOR QUATRC	13.333,85
352313153142-5	041604023-3 COLECISTECTOMIA EM ONCOLOGIA	17.085,40
352410583162-0	041502005-0 PROCEDIMENTOS SEQUENCIAIS EM ONCOLOGIA	2.832,11
352410583175-2	041502005-0 PROCEDIMENTOS SEQUENCIAIS EM ONCOLOGIA	4.514,58
352410583179-6	041601012-1 PROSTATECTOMIA EM ONCOLOGIA	4.040,07
352410583189-5	041601013-0 PROSTATOVESICULECTOMIA RADICAL EM ONCOLOGIA	6.647,56
352410583192-8	041601013-0 PROSTATOVESICULECTOMIA RADICAL EM ONCOLOGIA	4.859,89
352410583600-9	041612005-9 SEGMENTECTOMIA/QUADRANTECTOMIA/SETORECTOMIA DE MAM	2.240,07
352410583604-2	041608012-0 EXTIRPAÇÃO MÚLTIPLA DE LESÃO DA PELE OU TECIDO CELULAR	1.436,15
352410583623-0	041601013-0 PROSTATOVESICULECTOMIA RADICAL EM ONCOLOGIA	4.758,50
352410583644-9	041612005-9 SEGMENTECTOMIA/QUADRANTECTOMIA/SETORECTOMIA DE MAM	1.983,57
352410583649-3	041601007-5 NEFRECTOMIA TOTAL EM ONCOLOGIA	2.096,42
352410583734-0	041601017-2 RESSECÇÃO ENDOSCÓPICA DE TUMOR VESICAL EM ONCOLOGIA	1.186,76
352410583743-9	041605002-6 COLECTOMIA PARCIAL (HEMICOLECTOMIA) EM ONCOLOGIA	4.629,64
352410584260-9	041608003-0 EXCISÃO E SUTURA COM PLASTICA EM Z NA PELE EM ONCOLOGIA	616,08
352410584267-5	041601017-2 RESSECÇÃO ENDOSCÓPICA DE TUMOR VESICAL EM ONCOLOGIA	1.137,98

352410584375-3	041601013-0	PROSTATOVESICULECTOMIA RADICAL EM ONCOLOGIA	4.851,50
352410584549-1	041605002-6	COLECTOMIA PARCIAL (HEMICOLECTOMIA) EM ONCOLOGIA	4.166,36
352410584964-9	041601013-0	PROSTATOVESICULECTOMIA RADICAL EM ONCOLOGIA	4.844,28
352410585178-3	040303014-5	MICROCIRURGIA PARA TUMOR INTRACRANIANO	7.203,96
352410585185-0	041601012-1	PROSTATECTOMIA EM ONCOLOGIA	6.218,81
352410585346-6	041601007-5	NEFRECTOMIA TOTAL EM ONCOLOGIA	2.096,42
352410585436-8	041608001-4	EXCISÃO E ENXERTO DE PELE EM ONCOLOGIA	656,86
352410585467-6	041612005-9	SEGMENTECTOMIA/QUADRANTECTOMIA/SETORECTOMIA DE MAM.	1.954,61
352410585929-6	040303014-5	MICROCIRURGIA PARA TUMOR INTRACRANIANO	8.817,37
352410585932-9	041608003-0	EXCISÃO E SUTURA COM PLASTICA EM Z NA PELE EM ONCOLOGIA	1.126,52
352410585990-1	041502005-0	PROCEDIMENTOS SEQUENCIAIS EM ONCOLOGIA	2.832,11
Total 60 AIHs			306.955,77

FONTE: SIHD2/DATASUS

Edneide Silvestre Sabio
Edneide Silvestre Sabio
Mat. 121648-1
Coordenadora - CSAC/SMS



PREFEITURA MUNICIPAL DE CAMPINAS
SECRETARIA MUNICIPAL DE SAÚDE
COORDENADORIA DEPARTAMENTAL DE AVALIAÇÃO E CONTROLE



Ofício nº 63 - CDAC/2.024

Campinas, 26 de março de 2.024.

ILMA SRA.
DENISE VIEIRA ANTUNES AMARAL
Diretora do Departamento de Regulação, Avaliação e Controle - DERAC/SMS

Prezada Diretora,

Encaminho planilhas anexas, com as informações do sistema DATASUS MS, dados extraídos do Sistema de Informação Hospitalar Descentralizado (SIHD2) e do Sistema de Informação Ambulatorial do SUS (SIA) do Estabelecimento de Saúde CNES: 2082128- HOSPITAL E MATERNIDADE CELSO PIERRO e 3448711- POLICLÍNICA DO CENTRO DE CIÊNCIAS DA VIDA, relativas à Competência de Apresentação da Produção de 02/2.024, para vossa apreciação e providências.

O prestador em questão atendeu à cláusula do ajuste vigente, garantindo inserção de dados nos sistemas informatizados, envio de documentos em papel e arquivos digitais respeitando os cronogramas e fluxos previamente estabelecidos pela CDAC e Ministério da Saúde.

Atenciosamente

EDNEIDE SILVESTRE SABIO
MAT. 121.648-1
COORDENADORA – CDAC



PREFEITURA MUNICIPAL DE CAMPINAS

SECRETARIA MUNICIPAL DE SAÚDE

COORDENADORIA DEPARTAMENTAL DE AVALIAÇÃO E CONTROLE



Fevereiro/2024

SOCIEDADE CAMPINEIRA DE EDUCAÇÃO E INSTRUÇÃO

TERMO DE CONVÊNIO 05/21 - TA 31/2023

2082128- HOSPITAL E MATERNIDADE CELSO PIERRO

3448711- POLICLÍNICA DO CENTRO DE CIÊNCIAS DA VIDA

DEMONSTRATIVO DA PRODUÇÃO - ALTA COMPLEXIDADE

	TABELA SIA/SUS POR GRUPO E SUB-GRUPO	META FÍSICA/FINANCEIRA MENSAL	PRODUÇÃO FÍSICO E FINANCEIRA MENSAL	PERCENTUAL DA META FÍSICA
AMBULATÓRIO	Terapia Renal Substitutiva (03.05 / 04.18 / 07.02)	1.348 417.820,77	1.198 351.199,44	88,87%
	Oncologia Quimioterapia (03.04.02 a 03.04.10)	1.521 842.609,82	1.623 959.801,42	106,71%
	Reabilitação Auditiva (02.11 / 03.01 / 07.01)	1.483 233.268,53	1.190 233.462,51	80,24%
	Implante Coclear (02.11.07 / 03.01.07 / 07.01.07)	65 22.699,62	9 511,14	13,85%
	Diagnóstico de AC Amb. - TC (02.06)	1.400 175.426,15	1.646 203.082,01	117,57%
	Diagnóstico de AC Amb. - RNM (02.07)	345 94.568,75	127 35.148,75	36,81%
	Diagnóstico de AC Amb. - Biópsia (02.01)	55 5.335,00	35 3.395,00	63,64%
	Diagnóstico de AC Amb. - MNM (02.08 / 03.03 / 03.04)	453 139.549,49	340 113.712,44	75,06%
	Diagnóstico de AC Amb. - Densito (02.04)	570 31.407,00	569 31.351,90	99,82%
	Diagnóstico de AC Amb. - Eco (02.05)	15 2.475,00	10 1.650,00	66,67%
	Diagnóstico de AC Amb. - Faco (04.05)	25 19.290,00	22 16.975,20	88,00%
	Diagnóstico de AC Amb. - Arterio (02.10)	28 9.565,27	12 4.686,24	42,86%
	Diagnóstico de AC Amb. - Transplante (05.05)	1 2.070,00	0 -	0,00%
	Cateterismo (02.11)	65 47.376,28	81 59.133,24	124,62%
	Angioplastia Ambulatorial (04.06 / 07.02)	5 1.971,89	0 -	0,00%
	Outros exames especializados (02.02 / 03.06 / 04.07 / 04.09)	29 5.385,00	6 390,05	20,69%
Sub-total	7.408 <i>Edneide Silvestre Sabio</i> 2.050.818,57	6.868 2.014.499,34	92,71%	
INTERNAÇÃO	Implante de Marcapasso <i>Edneide Silvestre Sabio</i> Mat. 121648-1	12 91.429,44	15 106.783,77	125,00%
	Procedimentos Cardíacos Intervencionistas <i>Coordenadora - CSAC/SMS</i>	58 361.340,00	64 544.953,17	110,34%
	Cirurgias Cardiovasculares Pediátricas	9 255.521,25	8 301.443,27	88,89%
	Cirurgias Cardiovasculares Adulto	26 669.775,34	19 480.250,55	73,08%
	Cirurgias do Sistema Nervos Central e Periférico	18 149.424,66	22 115.088,14	122,22%
	Cirurgias do Sistema Osteomuscular	24 116.056,80	21 134.434,58	87,50%
	Cirurgias Oncológicas	55 254.987,70	53 371.502,08	96,36%
Transplante de Córnea-Internação	1 1.388,00	0 -	0,00%	

INTERNAÇÃO	Cir. de Implante Coclear Uni / Bilateral / Ancorada	2	153.198,44	2	91.089,62	100,00%
	Outros - Alta Complexidade	12	28.864,68	20	44.985,66	166,67%
	Cirurgias de Alta Complexidade acima da meta prevista	10	46.361,40			0,00%
	Sub-total	227	2.128.347,71	224	2.190.530,84	98,68%
TOTAL	7.635	4.179.166,28	7.092	4.205.030,18	92,89%	

Obs.: Informamos que no item Cir. Cardiovasc. Pediátricas, consideramos a faixa etária menor que 15 anos.

DEMONSTRATIVO DA PRODUÇÃO - MÉDIA COMPLEXIDADE

	TABELA SIA/SUS POR GRUPO E SUB-GRUPO	ORÇADO FÍSICO E FINANCEIRO	PRODUÇÃO FÍSICO E FINANCEIRA	PERCENTUAL DA META FÍSICA		
INTERNAÇÃO	Clinica Cirurgica	772	233	528.633,09		
	Gineco / Obstetrícia		152	124.594,54		
	Clinica Médica		484	690.932,29		
	Pediatria		119	329.496,91		
	Saúde Mental		0	-		
	Hospital Dia / Cirurgico	150	150	89.814,63	100,00%	
	TOTAL MÉDIA COMPLEXIDADE (SIH)	922	1.138	1.763.471,46	123,43%	
AMB.	Total Ambulatório - HMCP	104.835	929.192,96	103.924	868.061,25	99,13%
	Implante Coclear (02.11.07 / 03.01.07)	200	3.021,78	6	98,60	
	Total Ambulatório - Policlínica do Centro de Ciências da Vida	3.194	29.287,49	888	6.827,14	27,80%
	TOTAL MÉDIA COMPLEXIDADE (SIA)	108.229	961.502,23	104.818	874.986,99	96,85%
TOTAL MÉDIA COMPLEXIDADE (SIH+SIA)	109.151	2.248.139,31	105.956	2.638.458,45		

Obs.: PAB não considerado.

ANEXO TÉCNICO (Recurso Municipal)	META FÍSICA/FINANCEIRA MENSAL	PRODUÇÃO FÍSICO E FINANCEIRA MENSAL			
Lentes de contato	2.500,00	6	2.543,51		
Adm. de Repositor Enzimático	10.496,53	13	3.411,33		
Exames Especiais / Fora da tabela SUS	94	16.030,77	28	2.434,22	Anexo IX
Histeroscopia diagnóstica ambulatorial	32	3.808,96	32	3.808,96	
Exames de Onco Hematologia	33	15.161,63	13	5.801,36	Anexo X
Exames Angio TC	46	8.523,28	46	7.856,73	
TOTAL	205	56.521,17	138	25.856,11	

ANEXO TÉCNICO (Recurso Estadual)	META FÍSICA/FINANCEIRA MENSAL	PRODUÇÃO FÍSICO E FINANCEIRA MENSAL		
Cirurgias Eletivas	132	155.556,55		Anexo XIII
TOTAL	132	155.556,55		

Obs. Os valores referentes ao Anexo XI estão computados na produção do teto MAC e serão apurados pela Secretaria de Estado da Saúde (SES/SP), conforme a resolução SS52.

Edneide Silvestre Sabio
Edneide Silvestre Sabio
Mat. 121648-1
Coordenadora - CSAC/SMS

PROJETO CIRURGIAS ELETIVAS CIB 63 E CIB 86	PROGRAMADO		PRODUZIDO	
	FÍSICO	FINANCEIRO	FÍSICO	FINANCEIRO
Cirurgias Eletivas	33	62.447,97	25	118.582,75

Obs. Os valores referentes ao Projeto Cir. Eletiva CIB 63 e 86 são apenas informativos e já estão contidos no item Internação.

QTD DE PACIENTES NA COMPETÊNCIA E		
QUIMIOTERAPIA	HEMODIÁLISE	CAPD
1.466	94	19

	Taxa de Óbitos			Média de Permanência
	Nº Óbitos	Total AIHs	Percentual	
1- Clínica Cirurgica	22	446	4,9%	6,25
2- Obstetrica	0	152		4,20
3- Clínica Médica	53	495	10,7%	6,44
7- Pediatria	3	119	2,5%	9,42
9- Hospital Dia / Cirurgico	0	150		0,00
87- Saúde Mental(Clínico)	0	0		
Total	78	1.362	5,7%	5,68

FONTE: SIHD2/DATASUS

Edneide Silvestre Sabio
 Edneide Silvestre Sabio
 Mat. 121648-1
 Coordenadora - CSAC/SMS



PREFEITURA MUNICIPAL DE CAMPINAS
SECRETARIA MUNICIPAL DE SAÚDE
COORDENADORIA DEPARTAMENTAL DE AVALIAÇÃO E CONTROLE



Campinas, 26 de março de 2.024.

2082128 - HOSP. E MATERNIDADE CELSO PIERRO - FEVEREIRO/2024

PROCED.	DESCRIÇÃO	QUANT.	TAXAS
031001003-9	PARTO NORMAL	63	45,3%
031001004-7	PARTO NORMAL EM GESTANTE DE ALTO RISCO	0	0,0%
041101002-6	PARTO CESARIANO EM GESTAÇÃO DE ALTO RISCO	0	0,0%
041101003-4	PARTO CESARIANO	76	54,7%
041101004-2	PARTO CESARIANO COM LAQUEADURA TUBÁRIA	0	0,0%
TOTAL		139	100%

FONTE: SIHD2/DATASUS

Edneide Silvestre Sabio

Edneide Silvestre Sabio
Mat. 121648-1
Coordenadora - CSAC/SMS



PREFEITURA MUNICIPAL DE CAMPINAS
SECRETARIA MUNICIPAL DE SAÚDE



COORDENADORIA DEPARTAMENTAL DE AVALIAÇÃO E CONTROLE

Fevereiro/2024


SOCIEDADE CAMPINEIRA DE EDUCAÇÃO E INSTRUÇÃO
2082128- HOSPITAL E MATERNIDADE CELSO PIERRO
ANEXO TÉCNICO I

TABELA SIA/SUS POR GRUPO E SUB-GRUPO	ORÇADO FÍSICO E FINANCEIRO	PRODUÇÃO FÍSICO E FINANCEIRO	PERCENTUAL DA META FÍSICA
01.01 - Ações de Promo.e Prev. em Saúde		0	
02.01 - Coleta de Material	294 8.656,48	312 6.567,34	106,12%
02.02 - Diagnósticos em Lab. Clínico	62.609 367.380,67	60.378 330.116,53	96,44%
02.03 - Diagnósticos em Anatomo Patol./Citol.	1.264 76.491,60	1.305 80.579,48	103,24%
02.04 - Diagnóstico por Radiologia (Mamografia e Rastreamento)	805 31.500,00	792 30.240,00	98,39%
02.04 - Diagnóstico por Radiologia	5.736 46.232,25	5.984 48.995,69	104,32%
02.05 - Diag. por US (ecocardio. Transtorácica)	180 12.214,80	165 11.196,90	91,67%
02.05 - Diagnóstico por Ultra-sonografia	1.480 43.042,54	1.284 37.145,27	86,76%
02.09 - Colangiopancreatografia Retrograda (Via Endoscópica)	8 725,44	2 181,36	25,00%
02.09 - Diagnóstico por Endoscopia	412 23.178,41	385 21.382,22	93,45%
02.11 - Diagnóstico por Métodos em Especialidades	6.944 68.062,80	7.791 76.912,17	112,20%
02.13 - Diagnóstico em vigilância epidemiológica e ambiental		27 -	
02.14 - Diagnóstico por Teste Rápido	2 2,00	0 -	0,00%
03.01 - Procedimentos Clínicos (Consultas/Atendim./Acomp.)	23.285 184.030,08	24.054 189.276,52	103,30%
03.02 - Fisioterapia	3 14,01	37 172,79	1233,33%
03.03 - Tratamentos Clínicos	485 6.293,33	443 4.579,59	91,34%
03.06 - Hemoterapia	137 1.100,28	158 1.271,42	115,33%
03.09 - Terapias Especializadas	76 775,97	72 1.018,05	94,74%
04.01 - Cirurgias de Pele, Tecidos, Mucosas e Peq.cir.	618 17.042,96	415 9.887,59	67,15%
04.03 - Cirurgias do Sist. Nervoso	1 18,85	0 -	0,00%
04.04 - Cir. Vias Aéreas Sup., Face e Cabeça e Pescoço	49 965,22	32 333,82	65,31%
04.05 - Cirurgias do Ap. Visual	170 31.721,79	67 12.498,30	39,41%

04.06 - Cirurgias do Aparelho Circulatório	21	589,86	30	895,80	142,86%
04.07 - Cirurgias do Aparelho Digestivo	82	1.437,47	88	1.401,54	107,32%
04.08 - Cirurgias do Sistema Osteomuscular	30	1.019,20	18	628,78	60,00%
04.09 - Cirurgias do Aparelho Geniturinário	56	3.540,87	20	1.332,32	35,71%
04.10 - Cirurgias de Mama	7	155,72	3	62,22	42,86%
04.11 - Cirurgia Obstétrica	6	118,74	5	98,95	83,33%
04.12 - Cirurgia Torácica	7	167,89	4	63,16	57,14%
04.13 - Cirurgia Reparadora	7	217,84	2	61,44	28,57%
04.14 - Cirurgia Bucomaxilofacial	21	463,69	13	295,36	61,90%
04.15 - Outras Cirurgias	3	89,58	16	447,90	533,33%
04.17 - Anestesiologia	28	573,72	22	418,74	78,57%
05.03 - Ações rel. a doações de órgão, tecidos e células	1	322,38	0	-	0,00%
05.06 - Acomp. e Intercorrência Pré/ Pós Transplante	7	905,00	0	-	0,00%
07.02 - OPM - Catéter Duplo J	1	141,52	0	-	0,00%
TOTAL	104.835	929.192,96	103.924	868.061,25	

ANEXO TÉCNICO XI - IMPLANTE COCLEAR

TABELA SIA/SUS POR GRUPO E SUB-GRUPO	ORÇADO FÍSICO E FINANCEIRO	PRODUÇÃO FÍSICO E FINANCEIRO	PERCENTUAL DA META FÍSICA		
02.11.07 Diag. em otorrino./fonoaudiologia (Média Complex.)	73	1.637,48	6	98,60	8,22%
03.01.07 Atend./acomp. em reab. física, mental, visual (Média Complex.)	127	1.384,30	0	-	0,00%
Sub-total Média Complexidade	200	3.021,78	6	98,60	3,00%
02.11.07 Diag. em otorrino./fonoaudiologia (Alta Complex.)	35	1.513,12	7	393,90	20,00%
03.01.07 Atend./acomp. em reab. física, mental, visual (Alta Complex.)	29	5.203,17	2	117,24	6,90%
07.01.07 Atend./acomp. em reab. física, mental, visual (Alta Complex.)	1	15.983,33	0	-	0,00%
Sub-total Alta Complexidade	65	22.699,62	9	511,14	13,85%
Total Geral (Média + Alta Complexidade)	265	25.721,40	15	609,74	5,66%


 Edneide Silvestre Sabio
 Mat. 121648-1
 Coordenadora - CSAC/SMS



PREFEITURA MUNICIPAL DE CAMPINAS

SECRETARIA MUNICIPAL DE SAÚDE

COORDENADORIA DEPARTAMENTAL DE AVALIAÇÃO E CONTROLE



Fevereiro/2024

SOCIEDADE CAMPINEIRA DE EDUCAÇÃO E INSTRUÇÃO
2082128- HOSPITAL E MATERNIDADE CELSO PIERRO
ANEXO TÉCNICO V e VI - ALTA COMPLEXIDADE

TABELA SIA/SUS POR GRUPO E SUB-GRUPO	ORÇADO FÍSICO E FINANCEIRO	PRODUÇÃO FÍSICO E FINANCEIRO	PERCENTUAL DA META FÍSICA
02.01 - Finalidade Diag-Biopsia Percutânea	55 5.335,00	35 3.395,00	63,64%
02.02 - Diagnóstico em Lab. Clin. Dosagem de ciclosporina	21 4.828,86	5 293,05	23,81%
02.04 - Diag. por Radiologia Densitometria	570 31.407,00	569 31.351,90	99,82%
02.05 - Diag. por US (Ecocardiografia estresse, transesof.)	15 2.475,00	10 1.650,00	66,67%
02.06 - Diag. por Tomografia	1.400 175.426,15	1.646 203.082,01	117,57%
02.07 - Diag. por Ressonância	345 94.568,75	127 35.148,75	36,81%
02.08 - Diag. por Medicina Nuclear	443 135.252,81	336 112.105,64	75,85%
02.10 - Diag. por Radiol. Intervencionista	28 9.565,27	12 4.686,24	42,86%
02.11 - Diagnóstico por Métodos em Especialidades (Cateterismo)	65 47.376,28	81 59.133,24	124,62%
03.03 - Tratamentos por Medicina Nuclear	8 3.238,28	4 1.606,80	50,00%
03.04 - Tratamento por MNM (Iodoterapia)	2 1.058,40	0 -	0,00%
03.04 - Oncologia - Quimioterapia	1.521 842.609,82	1.623 959.801,42	106,71%
03.05 - TRS	1.273 324.706,46	1.159 293.680,68	91,04%
03.06 - Hemoterapia (transusão de plaqueta/plasma)	2 16,18	0 -	0,00%
04.05 - Cir. Ap visual (facoemulsificação)	25 19.290,00	22 16.975,20	88,00%
04.06 - Angioplastia Coronariana	1 1.081,48	0 -	0,00%
04.07 - Cir. Ap. digestivo, órgãos anexos e parede abdominal	3 282,90	1 97,00	33,33%
04.09 - Cir. Ap. Genito-urinário	3 257,06	0 -	0,00%
04.18 - Cir. em Nefrologia	24 10.709,26	11 5.384,23	45,83%
05.05 - Transplante de Órgãos, tecidos e células	1 2.070,00	0 -	0,00%
07.02 - OPM rel. ato cirúrgico (Angioplastias)	4 890,41	0 -	0,00%
07.02 - OPM rel. ato cirúrgico	51 82.405,05	28 52.134,53	54,90%
TOTAL	5.860 1.794.850,42	5.669 1.780.525,69	



PREFEITURA MUNICIPAL DE CAMPINAS

SECRETARIA MUNICIPAL DE SAÚDE

COORDENADORIA DEPARTAMENTAL DE AVALIAÇÃO E CONTROLE



Fevereiro/2024

SOCIEDADE CAMPINEIRA DE EDUCAÇÃO E INSTRUÇÃO 3448711- POLICLÍNICA DO CENTRO DE CIÊNCIAS DA VIDA ANEXO TÉCNICO III

TABELA SIA/SUS POR GRUPO E SUB-GRUPO	ORÇADO FÍSICO E FINANCEIRO	PRODUÇÃO FÍSICO E FINANCEIRA	PERCENTUAL DA META FÍSICA
01.01 - Ações de promov. e prev.	20 54,00	26 70,20	130,00%
02.04 - Diagnóstico por Radiologia	365 3.190,07	358 3.227,22	98,08%
02.11 - Métodos Diag. em especialidades	149 4.106,00	3 97,36	2,01%
03.01 - Proced. Clínicos - Cons. / atend. / acomp.	1.359 8.600,80	374 2.804,06	27,52%
03.02 - Proced. Clínicos - Fisioterapia	1.097 5.927,71	126 627,06	11,49%
03.07 - Proced. Clínicos - Odontológicos	107 277,89	1 1,24	0,93%
04.04 - Proced. Cir. - Vias aéreas sup., face, cabeça e pescoço	1 14,07	0 -	0,00%
04.14 - Proced. Cirúrgicos - Bucomaxilofacial	18 303,79	0 -	0,00%
07.01 - OPM rel. ato não cirúrgico	78 6.813,16	0 -	0,00%
TOTAL	3.194 29.287,49	888 6.827,14	

ANEXO TÉCNICO VI - SAÚDE AUDITIVA

TABELA SIA/SUS POR GRUPO E SUB-GRUPO	ORÇADO FÍSICO E FINANCEIRO	PRODUÇÃO FÍSICO E FINANCEIRA	PERCENTUAL DA META FÍSICA
02.11 - Métodos Diag. em especialidades	1.016 39.444,33	716 27.983,81	70,47%
03.01 - Proced. Clínicos - Cons. / atend. / acomp.	190 4.119,20	215 4.661,20	113,16%
07.01 - OPM rel. ato não cirúrgico	277 189.705,00	259 200.817,50	93,50%
TOTAL	1.483 233.268,53	1.190 233.462,51	

Edneide Silvestre Sabio

Edneide Silvestre Sabio

Mat. 121648-1

Coordenadora - CSAC/SMS

PRODUÇÃO POR CBO - MOVIMENTO: 02/2024

proced+decr 0301010072 -CONSULTA MEDICA EM ATENCAO ESPECIALIZADA
 CNES + Descrição 2082128 - HOSPITAL E MATERNIDADE CELSO PIERRO
 MOVIMENTO 202402

CBO-DESCR	COMP.	Valores				
		Apresentado	Aprovado	VI Produzido	VI Aprov	
225103 - Medico infectologista	202311	9	9	90,00	90,00	
	202312	52	52	520,00	520,00	
	202401	50	50	500,00	500,00	
	202402	137	137	1.370,00	1.370,00	
225109 - Medico nefrologista	202311	19	19	190,00	190,00	
	202312	114	114	1.140,00	1.140,00	
	202401	22	22	220,00	220,00	
	202402	148	148	1.480,00	1.480,00	
225112 - Medico neurologista	202311	11	11	110,00	110,00	
	202312	26	26	260,00	260,00	
	202401	18	18	180,00	180,00	
	202402	134	134	1.340,00	1.340,00	
225115 - Medico angiologista	202311	4	4	40,00	40,00	
	202312	3	3	30,00	30,00	
	202401	2	2	20,00	20,00	
	202402	2	2	20,00	20,00	
225120 - Medico cardiologista	202311	31	31	310,00	310,00	
	202312	80	80	800,00	800,00	
	202401	61	61	610,00	610,00	
	202402	332	332	3.320,00	3.320,00	
225121 - Medico oncologista clinico	202311	49	49	490,00	490,00	
	202401	86	86	860,00	860,00	
	202402	682	682	6.820,00	6.820,00	
	202311	9	9	90,00	90,00	
225124 - Medico pediatra	202312	36	36	360,00	360,00	
	202401	7	7	70,00	70,00	
	202402	73	73	730,00	730,00	
	202311	5	5	50,00	50,00	
225125 - Medico clinico	202312	44	44	440,00	440,00	
	202401	3	3	30,00	30,00	
	202402	25	25	250,00	250,00	
	202311	7	7	70,00	70,00	
225127 - Medico pneumologista	202312	31	31	310,00	310,00	
	202401	6	6	60,00	60,00	
	202402	78	78	780,00	780,00	
	202311	7	7	70,00	70,00	
225133 - Medico psiquiatra	202312	51	51	510,00	510,00	
	202401	23	23	230,00	230,00	
	202402	70	70	700,00	700,00	
	202311	25	25	250,00	250,00	
225135 - Medico dermatologista	202312	294	294	2.940,00	2.940,00	
	202401	170	170	1.700,00	1.700,00	
	202402	626	626	6.260,00	6.260,00	
	202311	6	6	60,00	60,00	
225136 - Medico reumatologista	202312	100	100	1.000,00	1.000,00	
	202401	43	43	430,00	430,00	
	202402	141	141	1.410,00	1.410,00	
	202311	4	4	40,00	40,00	
225151 - Medico anesthesiologista	202312	27	27	270,00	270,00	
	202401	78	78	780,00	780,00	
	202402	248	248	2.480,00	2.480,00	
	202311	13	13	130,00	130,00	
225155 - Medico endocrinologista e metabologista	202312	128	128	1.280,00	1.280,00	
	202401	128	128	1.280,00	1.280,00	
	202402	482	482	4.820,00	4.820,00	
	202312	1	1	10,00	10,00	
225165 - Medico gastroenterologista	Edneide Silvestre Sabio	202402	2	2	20,00	20,00
	202311	37	37	370,00	370,00	
225185 - Medico hematologista	Edneide Silvestre Sabio	202312	36	36	360,00	360,00
	Mat. 121648-1	202401	9	9	90,00	90,00
	Coordenadora - CSAC/SMS	202402	68	68	680,00	680,00

CB0-DESCR	COMP.	Apresentado	Aprovado	VI Produzido	VI Aprov
225210 - Medico cirurgiao cardiovascular	202311	9	9	90,00	90,00
	202312	46	46	460,00	460,00
	202401	31	31	310,00	310,00
	202402	245	245	2.450,00	2.450,00
225215 - Medico cirurgiao de cabeca e pescoco	202311	4	4	40,00	40,00
	202312	29	29	290,00	290,00
	202401	25	25	250,00	250,00
	202402	141	141	1.410,00	1.410,00
225225 - Medico cirurgiao geral	202311	32	32	320,00	320,00
	202312	158	158	1.580,00	1.580,00
	202401	122	122	1.220,00	1.220,00
	202402	215	215	2.150,00	2.150,00
225230 - Medico cirurgiao pediatrico	202311	3	3	30,00	30,00
	202312	31	31	310,00	310,00
	202401	10	10	100,00	100,00
	202402	74	74	740,00	740,00
225235 - Medico cirurgiao plastico	202311	9	9	90,00	90,00
	202312	103	103	1.030,00	1.030,00
	202401	90	90	900,00	900,00
	202402	210	210	2.100,00	2.100,00
225240 - Medico cirurgiao toracico	202312	1	1	10,00	10,00
	202402	1	1	10,00	10,00
225250 - Medico ginecologista e obstetra	202311	16	16	160,00	160,00
	202312	109	109	1.090,00	1.090,00
	202401	257	257	2.570,00	2.570,00
	202402	488	488	4.880,00	4.880,00
225260 - Medico neurocirurgiao	202311	12	12	120,00	120,00
	202312	43	43	430,00	430,00
	202401	54	54	540,00	540,00
	202402	126	126	1.260,00	1.260,00
225265 - Medico oftalmologista	202311	197	197	1.970,00	1.970,00
	202312	34	34	340,00	340,00
	202401	297	297	2.970,00	2.970,00
	202402	615	615	6.150,00	6.150,00
225270 - Medico ortopedista e traumatologista	202311	57	57	570,00	570,00
	202312	134	134	1.340,00	1.340,00
	202401	156	156	1.560,00	1.560,00
	202402	833	833	8.330,00	8.330,00
225275 - Medico otorrinolaringologista	202311	56	56	560,00	560,00
	202312	54	54	540,00	540,00
	202401	91	91	910,00	910,00
	202402	239	239	2.390,00	2.390,00
225280 - Medico coloproctologista	202311	3	3	30,00	30,00
	202312	53	53	530,00	530,00
	202401	43	43	430,00	430,00
	202402	124	124	1.240,00	1.240,00
225285 - Medico urologista	202311	70	70	700,00	700,00
	202312	89	89	890,00	890,00
	202401	73	73	730,00	730,00
	202402	176	176	1.760,00	1.760,00
225220 - Medico cirurgiao do aparelho digestivo	202402	1	1	10,00	10,00
Total Geral		11.302	11.302	113.020,00	113.020,00

Edneide Silvestre Sabio

Edneide Silvestre Sabio

Mat. 121648-1

Coordenadora - CSAC/SMS



PREFEITURA MUNICIPAL DE CAMPINAS
SECRETARIA MUNICIPAL DE SAÚDE
COORDENADORIA DEPARTAMENTAL DE AVALIAÇÃO E CONTROLE



Ofício nº 64 - CDAC/2.024

Campinas, 26 de março de 2.024.

ILMA SRA.

DENISE VIEIRA ANTUNES AMARAL

Diretora do Departamento de Regulação, Avaliação e Controle - DERAC/SMS

Prezada Diretora,

Encaminho planilhas anexas, com as informações do sistema DATASUS MS, dados extraídos do Sistema de Informação Hospitalar Descentralizado (SIHD2) e do Sistema de Informação Ambulatorial do SUS (SIA) do Estabelecimento de Saúde CNES: 3254631- FUNDAÇÃO PENIDO BURNIER, relativas à Competência de Apresentação da Produção de 02/2.024, para vossa apreciação e providências.

O prestador em questão atendeu à cláusula do ajuste vigente, garantindo inserção de dados nos sistemas informatizados, envio de documentos em papel e arquivos digitais respeitando os cronogramas e fluxos previamente estabelecidos pela CDAC e Ministério da Saúde.

Atenciosamente

Edneide Silvestre Sabio

EDNEIDE SILVESTRE SABIO

MAT. 121.648-1

COORDENADORA – CDAC



PREFEITURA MUNICIPAL DE CAMPINAS
SECRETARIA MUNICIPAL DE SAÚDE
COORDENADORIA DEPARTAMENTAL DE AVALIAÇÃO E CONTROLE



Fevereiro/2024

3254631- FUNDAÇÃO PENIDO BURNIER
DEMONSTRATIVO DE COMPETÊNCIA DE APRESENTAÇÃO DA PRODUÇÃO

CONVÊNIO	DESCRIÇÃO	TETO FINANCEIRO CONVENIADO	PRODUÇÃO S.I.A.	VALOR TOTAL
TC 003/19 - Proc. Adm. 19/10/04978 de 27/02/19 - TA 35/24	ASSIST. AMBULATORIAL - MÉDIA COMPLEXIDADE	8.383 179.598,95	9.516 154.944,19	154.944,19
	SIA/ SIH HOSPITAL DIA - MÉDIA COMPLEXIDADE	9 17.881,08	8 21.338,32	21.338,32
	Sub-total	8.392 197.480,03	9.524 176.282,51	176.282,51
	SIA/ SIH - ALTA COMPLEXIDADE	137 152.872,08	111 97.438,32	97.438,32
	RECURSO MUNICIPAL	54 14.000,00	54 11.346,00	11.346,00
TOTAL		8.583 364.352,11	9.689 285.066,83	285.066,83

PROJETO REDUÇÃO DAS FILAS DE PROCEDIMENTOS ELETIVOS - PORTARIA Nº 90/23	ORÇADO	PRODUÇÃO S.I.A.	VALOR TOTAL
PROCEDIMENTOS ELETIVOS (APAC)	30 23.148,00	5 3.858,00	5 3.858,00

Obs.: A produção do Projeto de Redução das Filas Cirúrgicas está separada da produção geral.

COMPONENTE TEMPORÁRIO	PROGRAMADO		PRODUZIDO	
	FÍSICO	FINANCEIRO	FÍSICO	FINANCEIRO
Cirurgias Eletivas	79	51.434,60		

Obs. Os valores referentes ao Componente Pós-fixado Temporário estão computados na produção do teto MAC e serão apurados pela Secretaria de Estado da Saúde (SES/SP), conforme a resolução SS52.

Edneide Silvestre Sabio
Edneide Silvestre Sabio
Mat. 121648-1
Coordenadora - CSAC/SMS



PREFEITURA MUNICIPAL DE CAMPINAS
SECRETARIA MUNICIPAL DE SAÚDE
COORDENADORIA DEPARTAMENTAL DE AVALIAÇÃO E CONTROLE



Fevereiro/2024

3254631- FUNDAÇÃO PENIDO BURNIER
ACOMPANHAMENTO FÍSICO/FINANCEIRO MENSAL SIA

SIA - MÉDIA COMPLEXIDADE - PERMANENTE

TABELA	ORÇADO FÍSICO / FINANCEIRO	PRODUÇÃO FÍSICO E FINANCEIRO	PERCENTUAL DA META FÍSICA
02.05 - Diagnóstico por Ultrasson	280 4.898,00	216 3.612,12	77,1%
02.11 - Métodos Diagnósticos em Especialidades	6.036 87.455,77	7.183 93.948,67	119,0%
03.01 - Consultas, Atendimentos e Acompanhamentos	1.800 18.000,00	1.914 19.140,00	106,3%
03.03 - Tratamentos Clínicos	25 15.682,00	0 -	0,0%
04.05 - Cirurgias do Aparelho de Visão	242 53.563,18	203 38.243,40	83,9%
TOTAL	8.383 179.598,95	9.516 154.944,19	

SIA/ SIH HOSPITAL DIA - MÉDIA COMPLEXIDADE - PERMANENTE

TABELA	ORÇADO FÍSICO / FINANCEIRO	PRODUÇÃO FÍSICO E FINANCEIRO	PERCENTUAL DA META FÍSICA
04.05.01.015-0 - Sondagem de Canal Lacrimal Sob Anestesia Geral	1 203,73	0 -	0,0%
04.05.03.014-2 - Vitrectomia Posterior	6 16.003,74	8 21.338,32	133,3%
04.05.05.013-5 - Implante de Protese Anti-Glaucomatosa	1 873,61	0 -	0,0%
07.02.07.005-0 Tubo de Drenagem para Glaucoma	1 800,00	0 -	0,0%
TOTAL	9 17.881,08	8 21.338,32	

SUB-TOTAL	8.392 197.480,03	9.524 176.282,51	
------------------	-----------------------------------	-----------------------------------	--

Edneide Silvestre Sabio
Edneide Silvestre Sabio
Mat. 121648-1
Coordenadora - CSAC/SMS

SIA/ SIH ALTA COMPLEXIDADE - PERMANENTE

TABELA	ORÇADO FÍSICO / FINANCEIRO	PRODUÇÃO FÍSICO E FINANCEIRO	PERCENTUAL DA META FÍSICA
04.05.03.017-7 - Vitrectomia Posterior com Infusão de Perfluorcarbono/ Óleo de Silicone/ Endolaser	12 56.422,08	3 14.105,52	25,0%
04.15.02.003-4 - Outros Procedimentos com Cirurgias sequenciais	0 -	0 -	
04.05.05.037-2 - Facoemulsificacao c/ Implante de Lente Intra-Ocular Dobravel	125 96.450,00	108 83.332,80	86,40%
TOTAL	137 152.872,08	111 97.438,32	

RECURSO MUNICIPAL

TABELA	ORÇADO FÍSICO / FINANCEIRO	PRODUÇÃO FÍSICO E FINANCEIRO	PERCENTUAL DA META FÍSICA
Tomografia de Coerência Óptica - OCT	50 10.000,00	51 7.650,00	102,0%
Lente de Contato -Teste e Lente	4 4.000,00	3 3.696,00	75,0%
TOTAL	54 14.000,00	54 11.346,00	

TOTAL GERAL	8.583 364.352,11	9.689 285.066,83	
--------------------	-----------------------------------	-----------------------------------	--

PROJETO REDUÇÃO DAS FILAS DE PROCEDIMENTOS ELETIVOS

04.05.05.037-2 - Facoemulsificacao c/ Implante de Lente Intra-Ocular Dobravel	30 23.148,00	5 3.858,00	16,67%
TOTAL	30 23.148,00	5 3.858,00	

Edneide Silvestre Sabio
Edneide Silvestre Sabio
 Mat. 121648-1
 Coordenadora - CSAC/SMS



PREFEITURA MUNICIPAL DE CAMPINAS
SECRETARIA MUNICIPAL DE SAÚDE
COORDENADORIA DEPARTAMENTAL DE AVALIAÇÃO E CONTROLE



Ofício nº 65 - CDAC/2.024

Campinas, 26 de março de 2.024.


ILMA SRA.
DENISE VIEIRA ANTUNES AMARAL
Diretora do Departamento de Regulação, Avaliação e Controle - DERAC/SMS

Prezada Diretora,

Encaminho planilhas anexas, com as informações do sistema DATASUS MS, dados extraídos do Sistema de Informação Ambulatorial do SUS (SIA) do Estabelecimento de Saúde CNES: 3992918- CASA DA CRIANÇA PARALÍTICA, relativas à Competência de Apresentação da Produção de 02/2.024, para vossa apreciação e providências.

O prestador em questão atendeu à cláusula do ajuste vigente, garantindo inserção de dados nos sistemas informatizados, envio de documentos em papel e arquivos digitais respeitando os cronogramas e fluxos previamente estabelecidos pela CDAC e Ministério da Saúde.

Atenciosamente


EDNEIDE SILVESTRE SABIO
MAT. 121.648-1
COORDENADORA – CDAC



PREFEITURA MUNICIPAL DE CAMPINAS
SECRETARIA MUNICIPAL DE SAÚDE
COORDENADORIA DEPARTAMENTAL DE AVALIAÇÃO E CONTROLE



Fevereiro/2024

**3992918- CASA DA CRIANÇA PARALÍTICA
DEMONSTRATIVO DE COMPETÊNCIA DE APRESENTAÇÃO DA PRODUÇÃO**

CONVÊNIO	DESCRIÇÃO	TETO FINANCEIRO CONVENIADO	PRODUÇÃO S.I.A.	PRODUÇÃO TOTAL (SIA + Recurso Municipal)
TC 12/2020 - TA 03/22	Proced. Ambulatoriais	59.071,10	80.555,42	80.555,42
	Proced. Oficina LocoMover	19.728,16	4.631,76	24.700,20
TOTAL		78.799,26	85.187,18	105.255,62

Edneide Silvestre Sabio

Edneide Silvestre Sabio
Mat. 121648-1
Coordenadora - CSAC/SMS



PREFEITURA MUNICIPAL DE CAMPINAS

SECRETARIA MUNICIPAL DE SAÚDE

COORDENADORIA DEPARTAMENTAL DE AVALIAÇÃO E CONTROLE



Fevereiro/2024

3992918- CASA DA CRIANÇA PARALÍTICA ACOMPANHAMENTO FÍSICO/FINANCEIRO MENSAL SIA

PROCEDIMENTOS AMBULATORIAIS

TABELA	ORÇADO FÍSICO / FINANCEIRO	PRODUÇÃO FÍSICO E FINANCEIRO	PERCENTUAL DA META FÍSICA
030101004-8 - CONSULTA DE PROFISSIONAIS DE NIVEL SUPERIOR NA ATENCAO ESPEC	150 945,00	312 1.965,60	208,0%
030101007-2 - CONSULTA MEDICA EM ATENCAO ESPECIALIZADA	200 2.000,00	201 2.010,00	100,5%
Proced. 030101031-5 - TELECONSULTA POR PROFIS. DE NÍVEL SUPERIOR NA AT. ESPECIALIZADA (EXCETO MÉDICO)	114 718,20	160 1.008,00	140,4%
030107005-9 - ACOMPANHAMENTO PSICOPEDAGOGICO DE PACIENTE EM REABILITACAO	150 2.650,50	200 3.534,00	133,3%
030107007-5 - ATENDIMENTO / ACOMPANHAMENTO DE PACIENTE EM REABILITACAO	2.900 51.243,00	3.954 69.867,18	136,3%
030107009-1 - ATENDIMENTO EM OFICINA TERAPEUTICA II PARA PORTADOR DE NECES	60 1.514,40	86 2.170,64	143,3%
TOTAL	3.574 59.071,10	4.913 80.555,42	

Edneide Silvestre Sabio

Edneide Silvestre Sabio

Mat. 121648-1

Coordenadora - CSAC/SMS



PREFEITURA MUNICIPAL DE CAMPINAS

SECRETARIA MUNICIPAL DE SAÚDE

COORDENADORIA DEPARTAMENTAL DE AVALIAÇÃO E CONTROLE



Fevereiro/2024

3992918- CASA DA CRIANÇA PARALÍTICA ACOMPANHAMENTO FÍSICO/FINANCEIRO MENSAL SIA

PROCEDIMENTOS OFICINA LOCOMOVER

TABELA	ORÇADO (Recursos Federal e Municipal)		APROVADO SIA (Recurso Federal)		COMPLEMENTO (Recurso Municipal)		PRODUÇÃO (Recurso Federal + Municipal)		PERCENTUAL DA META FÍSICA
	FÍSICO	FINANCEIRO	FÍSICO	FINANCEIRO	VALOR UNIT.	FINANCEIRO	FÍSICO	FINANCEIRO	
070101027-4 - ADAPT. ENCOSTO P/ DEFOR. DE TRONCO	13	2.894,97	14	1.848,00	90,69	1.269,66	14	3.117,66	107,7%
070101026-6 - ADAPT. ASSENTO P/ DEFOR. DE QUADRIL	13	6.488,43	14	1.908,76	362,77	5.078,78	14	6.987,54	107,7%
070101028-2 - ADAPT. APOIO DE PÉS DA CADEIRA DE RODAS	12	750,00	14	875,00			14	875,00	116,7%
070102064-4 - MESA DE ATIV. P/ CADEIRA DE RODAS (TÁBUA MESA)	4	600,00	0	-			0	-	0,0%
070102063-6 - ALMO. DE ASSENTO P/ CADEIRA DE RODAS P/ PREV. DE ÚLCERAS DE PRESSÃO -	2	34,76	0	-			0	-	0,0%
070101019-3 - MANUT. DE OPM AUXILIARES DE LOCOMOÇÃO	32	8.960,00	49	-	280,00	13.720,00	49	13.720,00	153,1%
TOTAL	76	19.728,16	91	4.631,76		20.068,44	91	24.700,20	

Edneide Silvestre Sabio

Edneide Silvestre Sabio
Mat. 121648-1
Coordenadora - CSAC/SMS



PREFEITURA MUNICIPAL DE CAMPINAS
SECRETARIA MUNICIPAL DE SAÚDE
COORDENADORIA DEPARTAMENTAL DE AVALIAÇÃO E CONTROLE



Ofício nº 66 - CDAC/2.024

Campinas, 26 de março de 2.024.


ILMA SRA.
DENISE VIEIRA ANTUNES AMARAL
Diretora do Departamento de Regulação, Avaliação e Controle - DERAC/SMS

Prezada Diretora,

Encaminho planilhas anexas, com as informações do sistema DATASUS MS, dados extraídos do Sistema de Informação Ambulatorial do SUS (SIA) do Estabelecimento de Saúde CNES: 0747939- CASA DA GESTANTE, relativas à Competência de Apresentação da Produção de 02/2.024, para vossa apreciação e providências.

O prestador em questão atendeu à cláusula do ajuste vigente, garantindo inserção de dados nos sistemas informatizados, envio de documentos em papel e arquivos digitais respeitando os cronogramas e fluxos previamente estabelecidos pela CDAC e Ministério da Saúde.

Atenciosamente


EDNEIDE SILVESTRE SABIO
MAT. 121.648-1
COORDENADORA – CDAC



PREFEITURA MUNICIPAL DE CAMPINAS
SECRETARIA MUNICIPAL DE SAÚDE
COORDENADORIA DEPARTAMENTAL DE AVALIAÇÃO E CONTROLE



Fevereiro/2024

0747939- CASA DA GESTANTE
DEMONSTRATIVO DE COMPETÊNCIA DE APRESENTAÇÃO DA PRODUÇÃO

CONVÊNIO	DESCRIÇÃO	TETO FINANCEIRO CONVENIADO	PRODUÇÃO S.I.A.	VALOR DO CONVÊNIO PARA PAGAMENTO
TC 01/21 - TA 16/22	Assist. Ambulatorial	2.600,60	2.834,51	DGDO
TOTAL		2.600,60	2.834,51	

Edneide Silvestre Sabio

Edneide Silvestre Sabio
Mat. 121648-1
Coordenadora - CSAC/SMS



PREFEITURA MUNICIPAL DE CAMPINAS
SECRETARIA MUNICIPAL DE SAÚDE
COORDENADORIA DEPARTAMENTAL DE AVALIAÇÃO E CONTROLE



Fevereiro/2024

0747939- CASA DA GESTANTE
ACOMPANHAMENTO FÍSICO/FINANCEIRO MENSAL SIA

SIA PRODUÇÃO			
TABELA	ORÇADO FÍSICO / FINANCEIRO	PRODUÇÃO FÍSICO / FINANCEIRO	PERCENTUAL DA META FÍSICA
Proc. 030101004-8 - Cons. de prof. de nível sup. em atenção esp.(exceto médico)	241 1.518,30	260 1.638,00	107,9%
Proc. 030108014-3 - Atend. em oficina terapêutica I	110 672,10	117 714,87	106,4%
Proc. 030108015-1 - Atend. em oficina terapêutica II	15 347,40	17 393,72	113,3%
Sub-total	366 2.537,80	394 2.746,59	107,7%
Proc. 030101016-1 - Consulta / Atend. domic. na atenção especializada	20 62,80	28 87,92	140,0%
TOTAL	386 2.600,60	422 2.834,51	

Edneide Silvestre Sabio
Edneide Silvestre Sabio
Mat. 121648-1
Coordenadora - CSAC/SMS



PREFEITURA MUNICIPAL DE CAMPINAS
SECRETARIA MUNICIPAL DE SAÚDE
COORDENADORIA DEPARTAMENTAL DE AVALIAÇÃO E CONTROLE



Ofício nº 67 - CDAC/2.024

Campinas, 26 de março de 2024.

ILMA SRA.
DENISE VIEIRA ANTUNES AMARAL
Diretora do Departamento de Regulação, Avaliação e Controle - DERAC/SMS

Prezada Diretora,

Encaminho planilhas anexas, com as informações do sistema DATASUS MS, dados extraídos do Sistema de Informação Hospitalar Descentralizado (SIHD2) e do Sistema de Informação Ambulatorial do SUS (SIA) do Estabelecimento de Saúde CNES: 9462023- FUNDAÇÃO PIO XII - HOSP. DE AMOR, relativas à Competência de Apresentação da Produção de 02/2.024, para vossa apreciação e providências.

O prestador em questão atendeu à cláusula do ajuste vigente, garantindo inserção de dados nos sistemas informatizados, envio de documentos em papel e arquivos digitais respeitando os cronogramas e fluxos previamente estabelecidos pela CDAC e Ministério da Saúde.

Atenciosamente

EDNEIDE SILVESTRE SABIO
MAT. 121.648-1
COORDENADORA – CDAC



PREFEITURA MUNICIPAL DE CAMPINAS

SECRETARIA MUNICIPAL DE SAÚDE

COORDENADORIA DEPARTAMENTAL DE AVALIAÇÃO E CONTROLE



Fevereiro/2024

**9462023- FUNDAÇÃO PIO XII - HOSP. DE AMOR
DEMONSTRATIVO DE COMPETÊNCIA DE APRESENTAÇÃO DA PRODUÇÃO**

CONVÊNIO	DESCRIÇÃO	TETO FINANCEIRO CONVENIADO	PRODUÇÃO SIA	VALOR TOTAL
TC 015/2023 de 29/08/23	Assist. Ambulatorial - Média Complex. Permanente	82.450,00	74.307,94	DGDO
	Assist. Ambulatorial - Alta Complex. Permanente	1.940,00	2.134,00	
	Assist. Ambulatorial - Comp. Pré Fixado Temporário	3.443,64	438,36	
	Assist. Hospitalar - HD Comp. Pré Fixado Temporário	7.542,22	-	
	Assist. Hospitalar - HD Comp. Pós Fixado Temporário	4.701,60		
TOTAL		100.077,46	76.880,30	

Edneide Silvestre Sabio

Edneide Silvestre Sabio

Mat. 121648-1

Coordenadora - CSAC/SMS



PREFEITURA MUNICIPAL DE CAMPINAS

SECRETARIA MUNICIPAL DE SAÚDE

COORDENADORIA DEPARTAMENTAL DE AVALIAÇÃO E CONTROLE



Fevereiro/2024

9462023- FUNDAÇÃO PIO XII - HOSP. DE AMOR ACOMPANHAMENTO FÍSICO/FINANCEIRO MENSAL SIA

SIA - MÉDIA COMPLEXIDADE PERMANENTE

TABELA	ORÇADO FÍSICO / FINANCEIRO	PRODUÇÃO FÍSICO / FINANCEIRO	PERCENTUAL DA META FÍSICA
02.01 - Proced. com Final. Diag. - Coleta de Material	3 199,44	3 199,44	100,0%
02.02 - Proced. com Final. Diag. - Diag. em Lab. Clínico	10 1.200,00	0 -	0,0%
02.03 - Diagnósticos em Anátomo Patológico	34 2.373,16	0 -	0,0%
02.04 - Diagnóstico por Radiologia	1.555 68.937,50	1.471 62.972,50	94,6%
02.05 - Diag. por ultrasson	310 7.576,90	270 6.534,00	87,1%
03.01 - Procedimentos Clínicos	170 1.515,00	468 3.792,00	275,3%
04.01 -Cirurgias de Pele, Tecidos, Mucosas e Peq.cirurgias (Curativos)	20 648,00	25 810,00	125,0%
TOTAL	2.102 82.450,00	2.237 74.307,94	106,4%

SIA - ALTA COMPLEXIDADE PERMANENTE

TABELA	ORÇADO FÍSICO / FINANCEIRO	PRODUÇÃO FÍSICO / FINANCEIRO	PERCENTUAL DA META FÍSICA
020101054-2 - Biopsia Percutânea orientada por Tomog. Computadorizada / Ultrasson. / Resson. Magnética / Raio X	20 1.940,00	22 2.134,00	110,0%
TOTAL	20 1.940,00	22 2.134,00	110,0%

COMPONENTE PRÉ FIXADO AMBULATORIAL MÉDIA COMPLEXIDADE TEMPORARIO

TABELA	ORÇADO FÍSICO / FINANCEIRO	PRODUÇÃO FÍSICO / FINANCEIRO	PERCENTUAL DA META FÍSICA
020101066-6 Biopsia do Colo Uterino	40 733,20	4 73,32	10,0%
020302007-3 Exame Anatomopatológico de Mama - Peca Cirurgica	12 741,24	0 -	0,0%
020302008-1 Exame Anatomo-Patológico do Colo Uterino - Biopsia	40 1.631,20	0 -	0,0%
021104002-9 Colposcopia	100 338,00	108 365,04	108,0%
TOTAL	192 3.443,64	112 438,36	58,3%

Edneide Silvestre Sabio

Edneide Silvestre Sabio
Mat. 121648-1
Coordenadora - CSAC/SMS

COMPONENTE PRÉ FIXADO - ASSIST. HOSPITAL-DIA TEMPORÁRIO			
TABELA	TETO FÍSICO / FINANCEIRO CONVENIADO	PRODUÇÃO FÍSICO / FINANCEIRO	PERCENTUAL DA META FÍSICA
040906003-8 Excisão tipo 3 do colo uterino	17 7.542,22		0,0%
TOTAL	17 7.542,22	0 -	0,0%

COMPONENTE PÓS FIXADO - ASSIST. HOSPITAL-DIA TEMPORÁRIO			
TABELA	TETO FÍSICO / FINANCEIRO CONVENIADO	PRODUÇÃO FÍSICO / FINANCEIRO	PERCENTUAL DA META FÍSICA
041001011-1 Setorectomia / Quadrantectomia	15 4.701,60		0,0%
TOTAL	15 4.701,60	0 -	0,0%

Edneide Silvestre Sabio

Edneide Silvestre Sabio
Mat. 121648-1
Coordenadora - CSAC/SMS



PREFEITURA MUNICIPAL DE CAMPINAS
SECRETARIA MUNICIPAL DE SAÚDE
COORDENADORIA DEPARTAMENTAL DE AVALIAÇÃO E CONTROLE



Ofício nº 68 - CDAC/2.024

Campinas, 26 de março de 2.024.

ILMA SRA.
DENISE VIEIRA ANTUNES AMARAL
Diretora do Departamento de Regulação, Avaliação e Controle - DERAC/SMS

Prezada Diretora,

Encaminho planilhas anexas, com as informações do sistema DATASUS MS, dados extraídos do Sistema de Informação Ambulatorial do SUS (SIA) do Estabelecimento de Saúde CNES: 9894950- ASSOCIAÇÃO PESTALOZZI DE CAMPINAS, relativas à Competência de Apresentação da Produção de 02/2.024, para vossa apreciação e providências.

O prestador em questão atendeu à cláusula do ajuste vigente, garantindo inserção de dados nos sistemas informatizados, envio de documentos em papel e arquivos digitais respeitando os cronogramas e fluxos previamente estabelecidos pela CDAC e Ministério da Saúde.

Atenciosamente

Edneide Silvestre Sabio
EDNEIDE SILVESTRE SABIO
MAT. 121.648-1
COORDENADORA – CDAC



PREFEITURA MUNICIPAL DE CAMPINAS

SECRETARIA MUNICIPAL DE SAÚDE

COORDENADORIA DEPARTAMENTAL DE AVALIAÇÃO E CONTROLE



Fevereiro/2024

**9894950- ASSOCIAÇÃO PESTALOZZI DE CAMPINAS
DEMONSTRATIVO DA PRODUÇÃO
TERMO DE CONVÊNIO 13/2020 - TA 30/23**

AMBULATÓRIO DE MÉDIA COMPLEXIDADE

TABELA	ORÇADO		PRODUÇÃO SIA		PERCENTAL DA META FÍSICA
	FÍSICO	FINANCEIRO	FÍSICO	FINANCEIRO	
03.01.01.004-8 - CONSULTA DE PROF. DE NÍVEL SUPERIOR NA AT. ESPECIALIZADA (EXCETO MÉDICO)	252		154		61,1%
		1.587,60		970,20	
03.01.01.031-5 - TELECONSULTA POR PROFIS. DE NÍVEL SUPERIOR NA AT. ESPECIALIZADA (EXCETO MÉDICO)	100		0		0,0%
		630,00		-	
03.01.07.004-0 - ACOMPANHAMENTO NEUROPSICOLÓGICO DE PACIENTE EM REABILITAÇÃO	192		0		0,0%
		3.392,64		-	
03.01.07.007-5 - ATEND. / ACOMP. DE PACIENTE EM REAB.DO DESENVOLVIMENTO NEUROPSICOMOTOR	4.430		0		0,0%
		78.278,10		-	
TOTAL	4.974		154		
		83.888,34		970,20	

Obs: Houve rejeição por falta de Serviço e Classificação dos seguintes procedimentos:

Procedimento	Qtd Apres.	Financ. Apres.
030107004-0 - ACOMPANHAMENTO NEUROPSICOLÓGICO	61	1.077,87
030107007-5 - ATENDIMENTO / ACOMPANHAMENTO DE	1.960	34.633,20
Total Geral	2.021	35.711,07

Edneide Silvestre Sabio

Edneide Silvestre Sabio
Mat. 121648-1
Coordenadora - CSAC/SMS