



PREFEITURA MUNICIPAL DE CAMPINAS
SECRETARIA MUNICIPAL DE SAÚDE



COORDENADORIA DEPARTAMENTAL DE AVALIAÇÃO E CONTROLE

Ofício nº 34 - CDAC/2.024

Campinas, 27 de fevereiro de 2.024.

ILMA SRA.

DENISE VIEIRA ANTUNES AMARAL

Diretora do Departamento de Regulação, Avaliação e Controle - DERAC/SMS

Prezada Diretora,

Encaminho planilhas anexas, com as informações do sistema DATASUS MS, dados extraídos do Sistema de Informação Hospitalar Descentralizado (SIHD2) e do Sistema de Informação Ambulatorial do SUS (SIA). Produção de Média e Alta Complexidade (MAC) com a divisão de procedência da região de Campinas, bem como, relatórios de Médias de Permanência e Taxas de Óbitos no município de Campinas relativas à Competência de Apresentação da Produção de 01/2.024, para vossa apreciação e providências.

Atenciosamente

Edneide Silvestre Sabio
EDNEIDE SILVESTRE SABIO

MAT. 121.648-1

COORDENADORA – CDAC



PREFEITURA MUNICIPAL DE CAMPINAS
SECRETARIA MUNICIPAL DE SAÚDE



COORDENADORIA DEPARTAMENTAL DE AVALIAÇÃO E CONTROLE

Janeiro/2024

À COMISSÃO INTERGESTORA REGIONAL DE CAMPINAS

AIH's (Autorização de Internação Hospitalar) por Município de Procedência							
Município		Complexidade				Total	
		Média		Alta			
350160	Americana	2	7.597,93	2	22.447,49	4	30.045,42
350380	Artur Nogueira	10	16.579,81	1	15.946,79	11	32.526,60
351280	Cosmópolis	16	17.647,90	0	-	16	17.647,90
351905	Holambra	2	2.812,42	1	1.071,90	3	3.884,32
351907	Hortolândia	75	174.595,16	10	108.961,55	85	283.556,71
352050	Indaiatuba	6	10.169,08	2	16.018,17	8	26.187,25
352340	Itatiba	3	3.821,54	1	7.257,48	4	11.079,02
352470	Jaguariúna	7	11.711,81	3	24.081,00	10	35.792,81
353180	Monte Mor	16	44.444,90	5	39.306,82	21	83.751,72
353200	Morungaba	2	2.410,10	1	33.808,80	3	36.218,90
353340	Nova Odessa	1	6.034,35	0	-	1	6.034,35
353650	Paulínia	15	54.967,90	3	18.956,92	18	73.924,82
353710	Pedreira	9	18.650,89	1	785,04	10	19.435,93
354580	Santa Barbara D'Oeste	6	23.647,11	1	5.633,67	7	29.280,78
354800	Santo Antonio de Posse	4	2.639,16	0	-	4	2.639,16
355240	Sumaré	44	96.000,56	9	84.641,25	53	180.641,81
355620	Valinhos	20	54.957,89	5	59.597,98	25	114.555,87
355670	Vinhedo	12	16.243,59	4	18.739,71	16	34.983,30
Total		250	564.932,10	49	457.254,57	299	1.022.186,67

FONTE: SIHD2/DATASUS

APAC's (Autorização de Procedimentos Ambulatoriais) por Município de Procedência			
Município		Físico	Financeiro
350160	Americana	16	20.890,43
350380	Artur Nogueira	29	14.264,81
351280	Cosmópolis	20	13.637,69
351905	Holambra	1	4.608,00
351907	Hortolândia	129	76.962,08
352050	Indaiatuba	52	32.240,57
352340	Itatiba	9	8.688,79
352470	Jaguariúna	7	3.751,30
353180	Monte Mor	30	19.875,47
353200	Morungaba	1	48,00
353340	Nova Odessa	8	6.184,75
353650	Paulínia	3	2.457,54
353710	Pedreira	42	7.649,44
354580	Santa Barbara D'Oeste	22	17.366,19
354800	Santo Antonio de Posse	0	-
355240	Sumaré	58	42.149,68
355620	Valinhos	74	33.194,52
355670	Vinhedo	22	11.640,33
Total		523	315.609,59

Fonte: SIA/DATASUS

Edneide Silvestre Sabio
Edneide Silvestre Sabio
Mat. 121648-1
Coordenadora - CSAC/SMS



PREFEITURA MUNICIPAL DE CAMPINAS
SECRETARIA MUNICIPAL DE SAÚDE
COORDENADORIA DEPARTAMENTAL DE AVALIAÇÃO E CONTROLE



Janeiro/2024

À COMISSÃO INTERGESTORA REGIONAL DO CIRCUITO DAS ÁGUAS

AIH's (Autorização de Internação Hospitalar) por Município de Procedência							
Município	Complexidade				Total		
	Média		Alta				
350050	Águas de Lindóia	10	65.112,12	1	5.490,42	11	70.602,54
350190	Amparo	5	53.638,06	4	32.609,01	9	86.247,07
353120	Monte Alegre do Sul	1	306,24	2	18.888,22	3	19.194,46
355160	Serra Negra	8	25.239,36	3	19.940,12	11	45.179,48
Total		24	144.295,78	10	76.927,77	34	221.223,55

FONTE: SIHD2/DATASUS

APAC's (Autorização de Procedimentos Ambulatoriais) por Município de Procedência			
Município		Físico	Financeiro
350050	Águas de Lindóia	20	2.639,66
350190	Amparo	22	11.278,82
353120	Monte Alegre do Sul	2	129,29
355160	Serra Negra	14	986,86
Total		58	15.034,63

Fonte: SIA/DATASUS

Edneide Silvestre Sabio
Edneide Silvestre Sabio
Mat. 121648-1
Coordenadora - CSAC/SMS



PREFEITURA MUNICIPAL DE CAMPINAS
SECRETARIA MUNICIPAL DE SAÚDE
COORDENADORIA DEPARTAMENTAL DE AVALIAÇÃO E CONTROLE



Médias de Permanência

Competência: Janeiro/2024

	2022621 Maternidade de Campinas	2022648 IMC	2078465 RSPB	2081490 HMMG	6053858 CHPEO	2082128 HMCP	3254631 F. Penido Burnier	Total geral
	Permanência Média	Permanência Média	Permanência Média	Permanência Média	Permanência Média	Permanência Média	Permanência Média	Permanência Média
1 - Clinica Cirurgica	1,73	9,70		6,28	4,98	5,99	1,00	4,95
2 - Obstetrica	3,05					3,47		3,26
3 - Clinica Médica	2,28	11,76	12,53	8,08	8,71	7,22		8,43
5 - Saúde Mental								
7 - Pediatria	13,11			7,71	5,10	11,07		9,25
9 - Hospital Dia / Cirurgico				0,00	0,00	0,00		0,00
87 - Saúde Mental(Clínico)					14,67			14,67
Total	3,91	11,45	12,53	6,56	6,27	5,64	1,00	6,03

Fonte: SIHD2/DATASUS

Edneide Silvestre Sabio
Edneide Silvestre Sabio
Mat. 121648-1
Coordenadora - CSAC/SMS



PREFEITURA MUNICIPAL DE CAMPINAS
SECRETARIA MUNICIPAL DE SAÚDE
COORDENADORIA DEPARTAMENTAL DE AVALIAÇÃO E CONTROLE



Taxas de Óbitos

Competência: Janeiro/2024

	2022621		2022648		2078465		2081490		6053858		2082128		3254631		Total geral	
	Nº óbitos	Total AIHs	Nº óbitos	Total AIHs	Nº óbitos	Total AIHs	Nº óbitos	Total AIHs	Nº óbitos	Total AIHs	Nº óbitos	Total AIHs	Nº óbitos	Total AIHs	Nº óbitos	Total AIHs
1 - Clinica Cirurgica	0	106	0	20	0	0	18	338	15	316	12	426	0	15	45	1.221
							5,3%		4,7%		2,8%					3,69%
2 - Obstetrica	0	453	0	0	0	0	0	0	0	0	0	129	0	0	0	582
																0,00%
3 - Clinica Médica	0	136	24	115	30	117	57	344	49	422	33	367	0	0	193	1.501
			20,9%		25,6%		16,6%		11,6%		9,0%					12,86%
7 - Pediatria	4	92	0	0	0	0	1	113	0	58	1	74	0	0	6	337
	4,3%						0,9%				1,4%					1,78%
9 - Hospital Dia / Cirurgico	0	0	0	0	0	0	0	85	0	137	0	150	0	0	0	372
																0,00%
87 - Saúde Mental(Clínico)	0	0	0	0	0	0	0	0	0	36	0	0	0	0	0	36
																0,00%
Total	4	787	24	135	30	117	76	880	64	969	46	1.146	0	15	244	4.049
	0,5%		17,8%		25,6%		8,6%		6,6%		4,0%					6,03%

Fonte: SIHD2/DATASUS

Edneide Silvestre Sabio
Edneide Silvestre Sabio
Mat. 121648-1
Coordenadora - CSAC/SMS



PREFEITURA MUNICIPAL DE CAMPINAS
SECRETARIA MUNICIPAL DE SAÚDE
COORDENADORIA DEPARTAMENTAL DE AVALIAÇÃO E CONTROLE



Ofício nº 35 - CDAC/2.024

Campinas, 27 de fevereiro de 2.024.

ILMA SRA.
DENISE VIEIRA ANTUNES AMARAL
Diretora do Departamento de Regulação, Avaliação e Controle - DERAC/SMS

Prezada Diretora,

Encaminho planilhas anexas, com as informações do sistema DATASUS MS, dados extraídos do Sistema de Informação Hospitalar Descentralizado (SIHD2) e do Sistema de Informação Ambulatorial do SUS (SIA) do Estabelecimento de Saúde CNES: 2022621- Maternidade de Campinas, relativas à Competência de Apresentação da Produção de 01/2.024, para vossa apreciação e providências.

O prestador em questão atendeu à cláusula do ajuste vigente, garantindo inserção de dados nos sistemas informatizados, envio de documentos em papel e arquivos digitais respeitando os cronogramas e fluxos previamente estabelecidos pela CDAC e Ministério da Saúde.

Atenciosamente

Edneide Silvestre Sabio
EDNEIDE SILVESTRE SABIO
MAT. 121.648-1
COORDENADORA – CDAC



PREFEITURA MUNICIPAL DE CAMPINAS

SECRETARIA MUNICIPAL DE SAÚDE

COORDENADORIA DEPARTAMENTAL DE AVALIAÇÃO E CONTROLE



Janeiro/2024

2022621- Maternidade de Campinas

ASSISTÊNCIA HOSPITALAR				
PRODUÇÃO SIHD2	AIH's APROVADAS		QTD. DIÁRIAS	PERCENTUAL DA META FÍSICA
	FÍSICO	FINANCEIRO		
01- LEITO CIRÚRGICO	106	52.444,57		
02- LEITO OBSTÉTRICO	453	359.531,49		
03- CLÍNICO	136	22.648,42		
07- PEDIÁTRICO	92	487.203,79		
SUB-TOTAL	787	921.828,27		

PRODUÇÃO POR DIÁRIAS CONVENIADAS	META - DIÁRIAS	VLR DIÁRIA	QTD. DIÁRIAS	PERCENTUAL DA META FÍSICA
01- LEITO CIRÚRGICO	300	735,65	179	59,7%
02- LEITO OBSTÉTRICO	1.500	735,65	1.345	89,7%
03- CLÍNICO	360	735,65	307	85,3%
07- PEDIÁTRICO	180	735,65	139	77,2%
SUB-TOTAL ENFERMARIA	2.340		1.970	84,2%
UTI ADULTO - TIPO II	90	1.696,00	44	48,9%
UTI NEONATAL - TIPO II	540	1.812,77	501	92,8%
SUB-TOTAL	630		545	86,5%
UCINCO	510	1.318,88	566	111,0%
UCINCA	60	1.318,88	0	0,0%
SUB-TOTAL	570		566	99,3%

ASSISTÊNCIA AMBULATORIAL				
	META	PRODUÇÃO		PERCENTUAL DA META FÍSICA
	FÍSICO	FÍSICO	FINANCEIRO	
ASSIST. AMB. / URG. / EMERG. - MÉDIA COM	11.537	10.590	85.806,60	
CENTRO DE LACTAÇÃO - BANCO DE LEITE	2.470	1.403	4.512,32	
TOTAL AMBULATORIO	14.007	11.993	90.318,92	85,6%

Obs.: PAB não considerado.

COMPONENTE PÓS-FIXADO				
AMBULATORIAL DE ALTA COMPLEXIDADE	META	PRODUÇÃO		PERCENTUAL DA META FÍSICA
	FÍSICO	FÍSICO	FINANCEIRO	
TOMOGRAFIA COMPUTADORIZADA	3	0	-	0,0%

CIRURGIAS ESTRATÉGICAS	META		PRODUÇÃO SIHD2		PRODUÇÃO SIA		CONVENIADO
	FÍSICO	FINANCEIRO	FÍSICO	FINANCEIRO	FÍSICO	FINANCEIRO	
PEQUENAS CIRURGIAS	35	42.646,45	36	17.923,28	0	-	43.864,92
GRANDES CIRURGIAS	40	89.354,80	19	16.983,36	0	-	42.443,53
TOTAL	75	132.001,25	55	34.906,64	0	-	86.308,45

Obs.: Os valores listados no componente pós-fixado, estão computados no item assistência hospitalar.

COMPONENTE TEMPORÁRIO	PROGRAMADO		PRODUZIDO	
	FÍSICO	FINANCEIRO	FÍSICO	FINANCEIRO
Cirurgias Eletivas	150	111.058,77		
TOTAL	150	111.058,77		

Edneide Silvestre Sabio
 Edneide Silvestre Sabio
 Mat. 121648-1
 Coordenadora - CSAC/SMS

Obs. Os valores referentes ao Componente Pós-fixado Temporário estão computados na produção do teto MAC e serão apurados pela Secretaria de Estado da Saúde (SES/SP), conforme a resolução SS52.

PROJETO CIRURGIAS ELETIVAS CIB 63 E CIB 86	PROGRAMADO		PRODUZIDO	
	FÍSICO	FINANCEIRO	FÍSICO	FINANCEIRO
Cirurgias Eletivas	8	5.577,53	0	-

Obs. Os valores referentes ao Projeto Cir. Eletiva CIB 63 e 86 são apenas informativos e já estão contidos no item Internação.



PREFEITURA MUNICIPAL DE CAMPINAS
SECRETARIA MUNICIPAL DE SAÚDE
COORDENADORIA DEPARTAMENTAL DE AVALIAÇÃO E CONTROLE



Campinas, 27 de fevereiro de 2.024.

PROCED.	DESCRIÇÃO	QUANT.	TAXAS
031001003-9	PARTO NORMAL	171	37,7%
031001004-7	PARTO NORMAL EM GESTANTE DE ALTO RISCO	26	5,7%
041101002-6	PARTO CESARIANO EM GESTAÇÃO DE ALTO RISCO	117	25,8%
041101003-4	PARTO CESARIANO	114	25,2%
041101004-2	PARTO CESARIANO COM LAQUEADURA TUBÁRIA	25	5,5%
TOTAL		453	100%

FONTE: SIHD2/DATASUS

Edneide Silvestre Sabio

Edneide Silvestre Sabio
Mat. 121648-1
Coordenadora - CSAC/SMS



PREFEITURA MUNICIPAL DE CAMPINAS

SECRETARIA MUNICIPAL DE SAÚDE

COORDENADORIA DEPARTAMENTAL DE AVALIAÇÃO E CONTROLE



Campinas, 27 de fevereiro de 2024.

CNES	2022621 MATERNIDADE DE CAMPINAS
Porte:	PEQUENO
Situação	0- APROVADAS

AIH	Procedimento	VL SISTEMA	VL CONVENIADO
352312715509-7	0410010014 - DRENAGEM DE ABSCESSO DE MAMA	171,51	1.218,47
352312715514-1	0409060186 - LAQUEADURA TUBARIA	623,60	1.218,47
352312715515-2	0409060186 - LAQUEADURA TUBARIA	623,60	1.218,47
352312715516-3	0409060186 - LAQUEADURA TUBARIA	623,60	1.218,47
352312715517-4	0409060186 - LAQUEADURA TUBARIA	623,60	1.218,47
352313152169-0	0410010014 - DRENAGEM DE ABSCESSO DE MAMA	236,49	1.218,47
352313152253-7	0409060186 - LAQUEADURA TUBARIA	623,60	1.218,47
352410580870-7	0409060186 - LAQUEADURA TUBARIA	623,60	1.218,47
352410580871-8	0409060186 - LAQUEADURA TUBARIA	623,60	1.218,47
352410580872-9	0409060186 - LAQUEADURA TUBARIA	623,60	1.218,47
352410580873-0	0409060186 - LAQUEADURA TUBARIA	623,60	1.218,47
352410581184-2	0409060186 - LAQUEADURA TUBARIA	567,04	1.218,47
352410581185-3	0409060186 - LAQUEADURA TUBARIA	623,60	1.218,47
352410581388-8	0409060046 - CURETAGEM SEMIOTICA C/ OU S/ DILATAÇAO D	208,20	1.218,47
352410581406-4	0409060186 - LAQUEADURA TUBARIA	623,60	1.218,47
352410581408-6	0409060186 - LAQUEADURA TUBARIA	623,60	1.218,47
352410581409-7	0409060186 - LAQUEADURA TUBARIA	623,60	1.218,47
352410581548-3	0409070190 - MARSUPIALIZACAO DE GLANDULA DE BARTOLIN	164,16	1.218,47
352410581578-0	0409060186 - LAQUEADURA TUBARIA	623,60	1.218,47
352410581580-2	0409060186 - LAQUEADURA TUBARIA	623,60	1.218,47
352410581581-3	0409060186 - LAQUEADURA TUBARIA	623,60	1.218,47
352410581582-4	0409060186 - LAQUEADURA TUBARIA	623,60	1.218,47
352410581861-8	0410010014 - DRENAGEM DE ABSCESSO DE MAMA	255,89	1.218,47
352410581864-0	0409060046 - CURETAGEM SEMIOTICA C/ OU S/ DILATAÇAO D	208,20	1.218,47
352410582213-8	0409060186 - LAQUEADURA TUBARIA	623,60	1.218,47
352410582214-9	0409060186 - LAQUEADURA TUBARIA	623,60	1.218,47
352410582215-0	0409060186 - LAQUEADURA TUBARIA	623,60	1.218,47
352410582216-0	0409060186 - LAQUEADURA TUBARIA	623,60	1.218,47
352410582217-1	0409060046 - CURETAGEM SEMIOTICA C/ OU S/ DILATAÇAO D	208,20	1.218,47
352410582289-7	0409060186 - LAQUEADURA TUBARIA	623,60	1.218,47
352410582292-0	0409060186 - LAQUEADURA TUBARIA	623,60	1.218,47
352410582293-0	0409060186 - LAQUEADURA TUBARIA	623,60	1.218,47
352410582298-5	0409060046 - CURETAGEM SEMIOTICA C/ OU S/ DILATAÇAO D	208,20	1.218,47
352410582299-6	0409060046 - CURETAGEM SEMIOTICA C/ OU S/ DILATAÇAO D	208,20	1.218,47
352410582301-8	0409060046 - CURETAGEM SEMIOTICA C/ OU S/ DILATAÇAO D	208,20	1.218,47
352410582318-3	0410010014 - DRENAGEM DE ABSCESSO DE MAMA	312,59	1.218,47
Total Geral		17.923,28	43.864,92

Quantidade de AIH's: 36

Fonte: SIHD2/DATASUS

Edneide Silvestre Sabio

Edneide Silvestre Sabio
Mat. 121648-1
Coordenadora - CSAC/SMS

CNES	2022621 MATERNIDADE DE CAMPINAS
Porte:	PEQUENO

CNS PAC.	Procedimento	VL SISTEMA	VL CONVENIADO
Total Geral			

Quantidade de pacientes: 0

Fonte: SIHD2/DATASUS



PREFEITURA MUNICIPAL DE CAMPINAS

SECRETARIA MUNICIPAL DE SAÚDE

COORDENADORIA DEPARTAMENTAL DE AVALIAÇÃO E CONTROLE



Campinas, 27 de fevereiro de 2024.

CNES	2022621 MATERNIDADE DE CAMPINAS
Porte:	GRANDE
Situação	0- APROVADAS

AIH	Procedimento	VL SISTEMA	VL CONVENIADO
352312715482-2	0409060135 - HISTERECTOMIA TOTAL	964,49	2.233,87
352312715483-3	0409060100 - HISTERECTOMIA (POR VIA VAGINAL)	796,95	2.233,87
352313152404-4	0409060100 - HISTERECTOMIA (POR VIA VAGINAL)	796,95	2.233,87
352313152562-8	0409060135 - HISTERECTOMIA TOTAL	1.209,17	2.233,87
352410581576-9	0409060135 - HISTERECTOMIA TOTAL	948,91	2.233,87
352410581862-9	0409070050 - COLPOPERINEOPLASTIA ANTERIOR E POSTE	472,43	2.233,87
352410581863-0	0409070050 - COLPOPERINEOPLASTIA ANTERIOR E POSTE	472,43	2.233,87
352410581865-1	0409070068 - COLPOPERINEOPLASTIA POSTERIOR	372,54	2.233,87
352410581867-3	0409060216 - OOFORRECTOMIA / OOFOROPLASTIA	550,64	2.233,87
352410581874-0	0409060119 - HISTERECTOMIA C/ ANEXECTOMIA (UNI / BILA	1.364,10	2.233,87
352410581875-0	0409060135 - HISTERECTOMIA TOTAL	1.005,27	2.233,87
352410581876-1	0409060119 - HISTERECTOMIA C/ ANEXECTOMIA (UNI / BILA	1.364,10	2.233,87
352410581877-2	0409060135 - HISTERECTOMIA TOTAL	1.209,17	2.233,87
352410581878-3	0409060135 - HISTERECTOMIA TOTAL	1.127,61	2.233,87
352410581879-4	0409060119 - HISTERECTOMIA C/ ANEXECTOMIA (UNI / BILA	1.323,32	2.233,87
352410581880-5	0409060100 - HISTERECTOMIA (POR VIA VAGINAL)	796,95	2.233,87
352410581882-7	0409060100 - HISTERECTOMIA (POR VIA VAGINAL)	837,73	2.233,87
352410582290-8	0409060135 - HISTERECTOMIA TOTAL	1.168,39	2.233,87
352410582303-0	0409060011 - CERCLAGEM DE COLO DO UTERO	202,21	2.233,87
Total Geral		16.983,36	42.443,53

Quantidade de AIH's: 19

Fonte: SIHD2/DATASUS

CNES	2022621 MATERNIDADE DE CAMPINAS
Porte:	GRANDE

BPA-I	Procedimento	VL SISTEMA	VL CONVENIADO
Total Geral			

Quantidade de BPA-I's: 0

Fonte: SIA/DATASUS

Edneide Silvestre Sabio
Edneide Silvestre Sabio
Mat. 121648-1
Coordenadora - CSAC/SMS



PREFEITURA MUNICIPAL DE CAMPINAS
SECRETARIA MUNICIPAL DE SAÚDE
COORDENADORIA DEPARTAMENTAL DE AVALIAÇÃO E CONTROLE



Janeiro/2024

2022621 MATERNIDADE DE CAMPINAS
ACOMPANHAMENTO FÍSICO/FINANCEIRO MENSAL SIA

SIA - ASSISTÊNCIA AMBULATORIAL E URGÊNCIA / EMERGÊNCIA - MÉDIA COMPLEXIDADE

TABELA	ORÇADO FÍSICO / FINANCEIRO	PRODUÇÃO FÍSICO / FINANCEIRO	PERCENTUAL DA META FÍSICA
GRUPO 02.01 - Proced. com Finalidade Diagnóstica - Biopsia	11 201,63	6 109,98	54,5%
GRUPO 02.02 - Diag. em Laboratório Clínico	1.926 8.486,41	917 5.871,08	47,6%
GRUPO 02.03 - Diag. por Anatomia Patológica e Citopatologia	24 545,76	8 326,24	33,3%
GRUPO 02.04 - Diag. por Radiologia	58 404,05	0 -	0,0%
GRUPO 02.05 - Diag. por Ultrasson	542 16.619,90	412 12.905,20	76,0%
GRUPO 02.11 - Métodos Diag. em Especialidades	1.589 9.478,72	1.083 3.292,64	68,2%
GRUPO 02.14 - Diag. e Proced. por teste rápido	28 28,00	330 330,00	1178,6%
GRUPO 03.01 - Proc. Clínicos - Consultas	7.352 64.786,00	7.827 62.892,64	106,5%
GRUPO 03.09 - Criocauterização	5 56,30	7 78,82	140,0%
GRUPO 04.10 - Proc. Cirúrgicos - Cir. De Mama	2 41,48	0 -	0,0%
SUB-TOTAL	11.537 100.648,25	10.590 85.806,60	

SIA - URGÊNCIA / EMERGÊNCIA - ALTA COMPLEXIDADE

TABELA	ORÇADO FÍSICO / FINANCEIRO	PRODUÇÃO FÍSICO / FINANCEIRO	PERCENTUAL DA META FÍSICA
GRUPO 02.06 - Diag. Por Tomografia	3 374,70	0 -	0,0%
SUB-TOTAL	3 374,70	0 -	

Edneide Silvestre Sabio

Edneide Silvestre Sabio
Mat. 121648-1
Coordenadora - CSAC/SMS

SIA - BANCO DE LEITE

TABELA	ORÇADO FÍSICO / FINANCEIRO	PRODUÇÃO FÍSICO / FINANCEIRO	PERCENTUAL DA META FÍSICA
Proc. 01.01.01.002-8 Atividade Educativa / Orientação em grupo na at. Especializada	100 270,00	98 264,60	98,0%
Proc. 01.01.04.003-2 Coleta Externa de leite materno	150 450,00	58 174,00	38,7%
Proc. 01.01.04.004-0 Pasteurização de leite humano	20 221,20	14 154,84	70,0%
Proc. 02.02.01.077-5 Determinação de Crematócrito no leite humano ordenhado	700 1.071,00	374 572,22	53,4%
Proc. 02.02.01.078-3 Acidez Titulável (DORNIC)	1.000 3.040,00	574 1.744,96	57,4%
Proc. 02.02.08.009-9 Cultura de Leite Humano	500 2.810,00	285 1.601,70	57,0%
SUB-TOTAL	2.470 7.862,20	1.403 4.512,32	

TOTAL GERAL	14.010 108.885,15	11.993 90.318,92	
--------------------	------------------------------------	-----------------------------------	--

Edneide Silvestre Sabio

Edneide Silvestre Sabio

Mat. 121648-1

Coordenadora - CSAC/SMS



PREFEITURA MUNICIPAL DE CAMPINAS
SECRETARIA MUNICIPAL DE SAÚDE
COORDENADORIA DEPARTAMENTAL DE AVALIAÇÃO E CONTROLE



Ofício nº 36 - CDAC/2.024

Campinas, 27 de fevereiro de 2.024.

ILMA SRA.
DENISE VIEIRA ANTUNES AMARAL
Diretora do Departamento de Regulação, Avaliação e Controle - DERAC/SMS

Prezada Diretora,

Encaminho planilhas anexas, com as informações do sistema DATASUS MS, dados extraídos do Sistema de Informação Hospitalar Descentralizado (SIHD2) e do Sistema de Informação Ambulatorial do SUS (SIA) do Estabelecimento de Saúde CNES: 2022648- IRMANDADE DE MISERICÓRDIA DE CAMPINAS, relativas à Competência de Apresentação da Produção de 01/2.024, para vossa apreciação e providências.

O prestador em questão atendeu à cláusula do ajuste vigente, garantindo inserção de dados nos sistemas informatizados, envio de documentos em papel e arquivos digitais respeitando os cronogramas e fluxos previamente estabelecidos pela CDAC e Ministério da Saúde.

Atenciosamente

Edneide Silvestre Sabio
EDNEIDE SILVESTRE SABIO

MAT. 121.648-1

COORDENADORA – CDAC



PREFEITURA MUNICIPAL DE CAMPINAS
SECRETARIA MUNICIPAL DE SAÚDE
COORDENADORIA DEPARTAMENTAL DE AVALIAÇÃO E CONTROLE



Janeiro/2024

2022648- IRMANDADE DE MISERICÓRDIA DE CAMPINAS
TERMO DE CONVÊNIO Nº008/21 - TA 10/23

INTERNAÇÃO		
PRODUÇÃO SIHD2	AIH's APROVADAS	
	FÍSICO	FINANCEIRO
CLÍNICA MÉDICA	102	74.758,91
CLÍNICA CIRÚRGICA	0	-
UTI ADULTO TIPO II	13	97.471,03
CENTRO TRATAMENTO QUEIMADO	20	38.294,07
TOTAL	135	210.524,01

PRODUÇÃO POR DIÁRIAS CONVENIADAS	META - DIÁRIAS	VLR DIÁRIA	QTD. DIÁRIAS	PERCENTUAL DA META FÍSICA
CLÍNICA MÉDICA	1.140	735,64	1.221	107,1%
CLÍNICA CIRÚRGICA	60	735,64	0	0,0%
SUB-TOTAL	1.200		1.221	101,8%
UTI ADULTO TIPO II	150	1.696,00	131	87,3%
CENTRO TRATAMENTO QUEIMADO	300	1.696,00	183	61,0%

COMPONENTE PRÉ-FIXADO TEMPORÁRIO / RESSARCIMENTO

Diárias de UTI ADULTO TIPO II rejeitadas, por UTI superior a capacidade instalada.	69
--	----

PRODUÇÃO SIA	META		PRODUÇÃO		PERCENTUAL DA META FÍSICA
	FÍSICO	FINANCEIRO	FÍSICO	FINANCEIRO	
AMBUL. QUEIMADOS - PRÉ-FIXADO	119		118		99,2%
		2.634,50		1.002,40	
AMBUL. QUEIMADOS - PÓS-FIXADO	15		0		0,0%
		515,50		-	
LITOTRIPSIA - PÓS-FIXADO	4		5		125,0%
		645,00		860,00	
TOTAL GERAL AMBULATÓRIO	138		123		89,1%
		3.795,00		1.862,40	

Edneide Silvestre Sabio

Edneide Silvestre Sabio
Mat. 121648-1
Coordenadora - CSAC/SMS



PREFEITURA MUNICIPAL DE CAMPINAS

SECRETARIA MUNICIPAL DE SAÚDE

COORDENADORIA DEPARTAMENTAL DE AVALIAÇÃO E CONTROLE



Janeiro/2024

2022648- IRMANDADE DE MISERICÓRDIA DE CAMPINAS
TERMO DE CONVÊNIO Nº008/21 - TA 10/23
ACOMPANHAMENTO FÍSICO/FINANCEIRO MENSAL SIA

CENTRO DE TRATAMENTO DE QUEIMADOS - CTQ
COMPONENTE PRÉ-FIXADO

TABELA SIA/SUS POR GRUPO E SUB-GRUPO	ORÇADO FÍSICO E FINANCEIRO	PRODUÇÃO FÍSICO E FINANCEIRO	PERCENTUAL DA META FÍSICA
03.01 - PROCEDIMENTOS CLÍNICOS (Cons./Atend./Acomp.)	71 636,50	118 1.002,40	166,2%
04.13 - CURATIVOS EM PEQUENO E MÉDIO QUEIMADOS	10 250,00	0 -	0,0%
07.01 - OPM ESPECIAL - QUEIMADOS	38 1.748,00	0 -	0,0%
SUB-TOTAL	119 2.634,50	118 1.002,40	99,2%
COMPONENTE PÓS-FIXADO			
03.01 - ACOMP. PACIENTE MÉDIO E GRANDE QUEIMADO	3 47,25	0 -	0,0%
04.13 - CURATIVOS EMGRANDE QUEIMADO	3 131,25	0 -	0,0%
07.01 - OPM ESPECIAL - QUEIMADOS	9 337,00	0 -	0,0%
SUB-TOTAL	15 515,50	0 -	0,0%
TOTAL CTQ	134 3.150,00	118 1.002,40	88,1%

LITOTRIPSIA EXTRA CORPOREA
COMPONENTE PÓS-FIXADO

TABELA SIA/SUS POR GRUPO E SUB-GRUPO	ORÇADO FÍSICO E FINANCEIRO	PRODUÇÃO FÍSICO E FINANCEIRO	PERCENTUAL DA META FÍSICA
03.09 - Proced. Clínicos Especializados - Litotripsia	4 645,00	5 860,00	125,0%
TOTAL	4 645,00	5 860,00	125,0%

Edneide Silvestre Sabio

Edneide Silvestre Sabio

Mat. 121648-1

Coordenadora - CSAC/SMS



PREFEITURA MUNICIPAL DE CAMPINAS
SECRETARIA MUNICIPAL DE SAÚDE
COORDENADORIA DEPARTAMENTAL DE AVALIAÇÃO E CONTROLE



Ofício nº 37 - CDAC/2.024

Campinas, 27 de fevereiro de 2.024.

ILMA SRA.

DENISE VIEIRA ANTUNES AMARAL

Diretora do Departamento de Regulação, Avaliação e Controle - DERAC/SMS

Prezada Diretora,

Encaminho planilhas anexas, com as informações do sistema DATASUS MS, dados extraídos do Sistema de Informação Ambulatorial do SUS (SIA) do Estabelecimento de Saúde CNES: 2075849- APAE CAMPINAS, relativas à Competência de Apresentação da Produção de 01/2.024, para vossa apreciação e providências.

O prestador em questão atendeu à cláusula do ajuste vigente, garantindo inserção de dados nos sistemas informatizados, envio de documentos em papel e arquivos digitais respeitando os cronogramas e fluxos previamente estabelecidos pela CDAC e Ministério da Saúde.

Atenciosamente

Edneide Silvestre Sabio
EDNEIDE SILVESTRE SABIO

MAT. 121.648-1

COORDENADORA – CDAC



PREFEITURA MUNICIPAL DE CAMPINAS

SECRETARIA MUNICIPAL DE SAÚDE

COORDENADORIA DEPARTAMENTAL DE AVALIAÇÃO E CONTROLE



Janeiro/2024

2075849- APAE CAMPINAS
DEMONSTRATIVO DE COMPETÊNCIA DE APRESENTAÇÃO DA PRODUÇÃO

CONVÊNIO	DESCRIÇÃO	TETO FINANCEIRO CONVENIADO	PRODUÇÃO S.I.A.
TC 06/23	Assist.Amb. - Média Complexidade	304.900,20	336.872,71
TOTAL		304.900,20	336.872,71

Edneide Silvestre Sabio

Edneide Silvestre Sabio
Mat. 121648-1
Coordenadora - CSAC/SMS



PREFEITURA MUNICIPAL DE CAMPINAS

SECRETARIA MUNICIPAL DE SAÚDE

COORDENADORIA DEPARTAMENTAL DE AVALIAÇÃO E CONTROLE



Janeiro/2024

2075849- APAE CAMPINAS ACOMPANHAMENTO FÍSICO/FINANCEIRO MENSAL SIA

SIA PRODUÇÃO			
TABELA	ORÇADO FÍSICO / FINANCEIRO	PRODUÇÃO FÍSICO / FINANCEIRO	PERCENTUAL DA META FÍSICA
Proc. 021105004-0 - EEG em vigília e sono	80 2.000,00	49 1.225,00	61,3%
Proc. 030101004-8 - Cons. Nível superior	6.199 39.053,70	6.510 41.013,00	105,0%
Proc. 030101007-2 - Cons. Med. Especializada	100 1.000,00	90 900,00	90,0%
Proced. 0301010315 - Teleconsul. por Profis. de Nível Sup. na At. Especializada (Exceto Médico)	99 623,70	1 6,30	1,0%
Proc. 030107004-0 - Acomp. Neuropsic. em Reabilitação	12.840 226.882,80	12.953 228.879,51	100,9%
Proc. 030107005-9- Acomp. Psicoped. em reabilitação	2.000 35.340,00	3.670 64.848,90	183,5%
TOTAL	21.318 304.900,20	23.273 336.872,71	109,2%

Edneide Silvestre Sabio

Edneide Silvestre Sabio
Mat. 121648-1
Coordenadora - CSAC/SMS



PREFEITURA MUNICIPAL DE CAMPINAS
SECRETARIA MUNICIPAL DE SAÚDE
COORDENADORIA DEPARTAMENTAL DE AVALIAÇÃO E CONTROLE



Ofício nº 38 - CDAC/2.024

Campinas, 27 de fevereiro de 2.024.

ILMA SRA.
DENISE VIEIRA ANTUNES AMARAL
Diretora do Departamento de Regulação, Avaliação e Controle - DERAC/SMS

Prezada Diretora,

Encaminho planilhas anexas, com as informações do sistema DATASUS MS, dados extraídos do Sistema de Informação Ambulatorial do SUS (SIA) do Estabelecimento de Saúde CNES: 2075857- FUNDACAO SINDROME DE DOWN CAMPINAS, relativas à Competência de Apresentação da Produção de 01/2.024, para vossa apreciação e providências.

O prestador em questão atendeu à cláusula do ajuste vigente, garantindo inserção de dados nos sistemas informatizados, envio de documentos em papel e arquivos digitais respeitando os cronogramas e fluxos previamente estabelecidos pela CDAC e Ministério da Saúde.

Atenciosamente

Edneide Silvestre Sabio

EDNEIDE SILVESTRE SABIO

MAT. 121.648-1

COORDENADORA – CDAC



PREFEITURA MUNICIPAL DE CAMPINAS
SECRETARIA MUNICIPAL DE SAÚDE
COORDENADORIA DEPARTAMENTAL DE AVALIAÇÃO E CONTROLE



Janeiro/2024

2075857- FUNDACAO SINDROME DE DOWN CAMPINAS
DEMONSTRATIVO DE COMPETÊNCIA DE APRESENTAÇÃO DA PRODUÇÃO

CONVÊNIO	DESCRIÇÃO	TETO FINANCEIRO CONVENIADO MAC	PRODUÇÃO S.I.A.
TC 10/21 - TA 06/23	Assit. Ambulatorial	50.736,13	40.698,53
TOTAL		50.736,13	40.698,53

Edneide Silvestre Sabio
Edneide Silvestre Sabio
Mat. 121648-1
Coordenadora - CSAC/SMS



PREFEITURA MUNICIPAL DE CAMPINAS

SECRETARIA MUNICIPAL DE SAÚDE

COORDENADORIA DEPARTAMENTAL DE AVALIAÇÃO E CONTROLE



Janeiro/2024

2075857- FUNDAÇÃO SÍNDROME DE DOWN CAMPINAS ACOMPANHAMENTO FÍSICO/FINANCEIRO MENSAL SIA

SIA PRODUÇÃO			
TABELA	ORÇADO FÍSICO / FINANCEIRO	PRODUÇÃO FÍSICO / FINANCEIRO	PERCENTUAL DA META FÍSICA
Proced. 0301010048 - CONSULTA DE PROFISSIONAIS DE NÍVEL SUPERIOR NA ATENÇÃO ESPEC	14 88,20	8 50,40	57,1%
Proced. 0301010161 - CONSULTA / ATENDIMENTO DOMICILIAR NA ATENÇÃO ESPECIALIZADA	5 15,70	0 -	0,0%
Proced. 0301010315 - TELECONSULTA POR PROFIS. DE NÍVEL SUPERIOR NA AT. ESPECIALIZADA (EXCETO MÉDICO)	54 340,20	12 75,60	22,2%
Proced. 0301070024 - ACOMPANHAMENTO DE PACIENTE EM REABILITAÇÃO EM COMUNICAÇÃO ALTERNATIVA	24 424,08	0 -	0,0%
Proced. 0301070040 - ACOMPANHAMENTO NEUROPSICOLÓGICO DE PACIENTE EM REABILITAÇÃO	982 17.351,94	662 11.697,54	67,4%
Proced. 0301070059 - ACOMPANHAMENTO PSICOPEDAGÓGICO DE PACIENTE EM REABILITAÇÃO	401 7.085,67	480 8.481,60	119,7%
Proced. 0301070075 - ATENDIMENTO / ACOMPANHAMENTO DE PACIENTE EM REABILITAÇÃO	954 16.857,18	763 13.482,21	80,0%
Proced. 0301070083 - ATENDIMENTO EM OFICINA TERAPÊUTICA I EM GRUPO PARA PESSOAS COM DEFICIÊNCIA (POR OFICINA TERAPÊUTICA I)	48 319,68	41 273,06	85,4%
Proced. 0301070091 - ATENDIMENTO EM OFICINA TERAPÊUTICA II - P/ PORTADOR DE NECESSIDADES ESPECIAIS	327 8.253,48	263 6.638,12	80,4%
TOTAL	2.809 50.736,13	2.229 40.698,53	79,4%

Edneide Silvestre Sabio

Edneide Silvestre Sabio

Mat. 121648-1

Coordenadora - CSAC/SMS



PREFEITURA MUNICIPAL DE CAMPINAS

SECRETARIA MUNICIPAL DE SAÚDE

COORDENADORIA DEPARTAMENTAL DE AVALIAÇÃO E CONTROLE



Ofício nº 39 - CDAC/2.024

Campinas, 27 de fevereiro de 2.024.

ILMA SRA.

DENISE VIEIRA ANTUNES AMARAL

Diretora do Departamento de Regulação, Avaliação e Controle - DERAC/SMS

Prezada Diretor:

Encaminho planilhas anexas, com as informações do sistema DATASUS MS, dados extraídos do Sistema de Informação Hospitalar Descentralizado (SIHD2) e do Sistema de Informação Ambulatorial do SUS (SIA) do Estabelecimento de Saúde CNES: 2078465 - REAL SOCIEDADE PORTUGUESA DE BENEFICÊNCIA, relativas à Competência de Apresentação da Produção de 01/2.024, para vossa apreciação e providências.

O prestador em questão atendeu à cláusula do ajuste vigente, garantindo inserção de dados nos sistemas informatizados, envio de documentos em papel e arquivos digitais respeitando os cronogramas e fluxos previamente estabelecidos pela CDAC e Ministério da Saúde.

Atenciosamente

Edneide Silvestre Sabio

EDNEIDE SILVESTRE SABIO

MAT. 121.648-1

COORDENADORA – CDAC



PREFEITURA MUNICIPAL DE CAMPINAS

SECRETARIA MUNICIPAL DE SAÚDE

COORDENADORIA DEPARTAMENTAL DE AVALIAÇÃO E CONTROLE



Janeiro/2024

2078465 - REAL SOCIEDADE PORTUGUESA DE BENEFICÊNCIA DEMONSTRATIVO DA PRODUÇÃO PRÉ-FIXADO TERMO DE CONVÊNIO 11/21 - TA 23/23

INTERNAÇÃO

CONVÊNIO		PRODUÇÃO SIHD2		QTD DIÁRIAS	PERCENTUAL DA META FÍSICA
		FÍSICO	FINANCEIRO		
INTER. HOSP. - CL. MEDICA (DIÁRIAS)	870 Diárias	63 AIHs		890 Diárias	102,3
	640.006,80	95.615,26			
LEITOS - CIRÚRGICO (DIÁRIAS)	30 Diárias	0 AIHs		0 Diárias	0,0
	20.820,00	-			
SUB-TOTAL	900 Diárias	63 AIHs		890 Diárias	98,9
			95.615,26		
INTER. HOSP. - UTI (DIÁRIAS)	420 Diárias	51 AIHs		521 Diárias	124,0
	712.320,00	402.734,27			
LEITOS RETAGUARDA - TRS (AIH)	12 AIHs	3 AIHs		55 Diárias	
		12.038,35			
TOTAL		117 AIHs			
			510.387,88		

COMPONENTE PRÉ-FIXADO TEMPORÁRIO / RESSARCIMENTO

Diárias de UTI ADULTO TIPO II rejeitadas, por UTI superior a capacidade instalada.	57
--	----

AMBULATÓRIO DE MÉDIA COMPLEXIDADE - PRÉ-FIXADO

TABELA	ORÇADO		APROVADO		PRODUÇÃO		PERCENTUAL DA META FÍSICA
	FÍSICO	FINANCEIRO	FÍSICO	FINANCEIRO	FÍSICO	FINANCEIRO	
GRUPO 02.02 - Diag. em Laboratório Clínico	2.591		2.697		2.697		104,1%
		12.953,53		16.983,05		16.983,05	
GRUPO 02.04 - Diagnósticos por Radiologia	2.517		1.255		1.255		49,9%
		20.675,79		10.674,34		10.674,34	
GRUPO 02.05 - Diagnósticos por Ultrassom	60		42		42		70,0%
		1.658,25		1.112,65		1.112,65	
02.11.02.003-6 - Eletrocardiograma	15		0		0		0,0%
		77,25		-		-	
GRUPO 03.06 - Transfusão	5		6		6		120,0%
		40,45		48,54		48,54	
TOTAL PRÉ-FIXADO	5.188		4.000		4.000		
		35.405,27		28.818,58		28.818,58	

AMBULATÓRIO DE ALTA COMPLEXIDADE - PÓS-FIXADO

TABELA	ORÇADO		APROVADO		PRODUÇÃO		PERCENTUAL DA META FÍSICA
	FÍSICO	FINANCEIRO	FÍSICO	FINANCEIRO	FÍSICO	FINANCEIRO	
GRUPO 02.06 - Diagnósticos por Tomografia	250		264		264		105,6%
		26.841,39		28.503,84		28.503,84	
Sub-total Tomografias	250		264		264		105,6%
		26.841,39		28.503,84		28.503,84	
GRUPO 03.05 - Tratamento Clínico - Hemodiálise*	2.188		1.931		1.931		88,3%
		534.978,27		470.498,68		470.498,68	
GRUPO 04.18 - Cir. em Nefro - Acesso para Diálise	24		13		13		54,2%
		8.351,55		4.847,47		4.847,47	
GRUPO 07.02 - OPM em Nefrologia	46		22		22		47,8%
		2.008,74		1.194,66		1.194,66	
Sub-total TRS	2.258		1.966		1.966		87,1%
		545.338,56		476.540,81		476.540,81	
TOTAL PÓS-FIXADO	2.508		2.230		2.230		
		572.179,95		505.044,65		505.044,65	

Edneide Silvestre Sabio

Edneide Silvestre Sabio
Mat. 121648-1

Coordenadora - CSAC/SMS

COMPONENTE TEMPORÁRIO	PROGRAMADO		PRODUZIDO	
	FÍSICO	FINANCEIRO	FÍSICO	FINANCEIRO
Confecção de Fístula	7	8.592,00		
Proced. Pré-operatórios	7	395,92		
TOTAL	14	8.987,92		

Obs. Os valores referentes ao Componente Pós-fixado Temporário estão computados na produção do teto MAC e serão apurados pela Secretaria de Estado da Saúde (SES/SP), conforme a resolução SS52.

Edneide Silvestre Sabio

Edneide Silvestre Sabio
Mat. 121648-1
Coordenadora - CSAC/SMS



PREFEITURA MUNICIPAL DE CAMPINAS
SECRETARIA MUNICIPAL DE SAÚDE
COORDENADORIA DEPARTAMENTAL DE AVALIAÇÃO E CONTROLE



Ofício nº 40 - CDAC/2.024

Campinas, 27 de fevereiro de 2024.

ILMA SRA.
DENISE VIEIRA ANTUNES AMARAL
Diretora do Departamento de Regulação, Avaliação e Controle - DERAC/SMS

Prezada Diretora,

Encaminho planilhas anexas, com as informações do sistema DATASUS MS, dados extraídos do Sistema de Informação Ambulatorial do SUS (SIA) do Estabelecimento de Saúde CNES: 2079003- SERVIÇO DE SAÚDE DR. CÂNDIDO FERREIRA, relativas à Competência de Apresentação da Produção de 01/2.024, para vossa apreciação e providências.

O prestador em questão atendeu à cláusula do ajuste vigente, garantindo inserção de dados nos sistemas informatizados, envio de documentos em papel e arquivos digitais respeitando os cronogramas e fluxos previamente estabelecidos pela CDAC e Ministério da Saúde.

Atenciosamente


EDNEIDE SILVESTRE SABIO

MAT. 121.648-1

COORDENADORA – CDAC



PREFEITURA MUNICIPAL DE CAMPINAS

SECRETARIA MUNICIPAL DE SAÚDE

COORDENADORIA DEPARTAMENTAL DE AVALIAÇÃO E CONTROLE



Janeiro/2024

**2079003- SERVIÇO DE SAÚDE DR. CÂNDIDO FERREIRA
DEMONSTRATIVO DE COMPETÊNCIA DE APRESENTAÇÃO DA PRODUÇÃO**

CONVÊNIO	DESCRIÇÃO	PRODUÇÃO SIA FÍSICO	PRODUÇÃO SIA FINANCEIRO	VALOR DO CONVÊNIO PARA PAGAMENTO
T.C. 06/21 - T.A. 07/23	CANDIDO FERREIRA	2.339	54.171,24	DGDO
TOTAL		2.339	54.171,24	-

Edneide Silvestre Sabio

Edneide Silvestre Sabio

Mat. 121648-1

Coordenadora - CSAC/SMS



PREFEITURA MUNICIPAL DE CAMPINAS

SECRETARIA MUNICIPAL DE SAÚDE

COORDENADORIA DEPARTAMENTAL DE AVALIAÇÃO E CONTROLE



Janeiro/2024

ANEXOS TÉCNICOS DE PRODUÇÃO SIA/SUS

2023113- CAPS III SUL ANTONIO DA COSTA SANTOS

TABELA	ORÇADO FÍSICO	PRODUÇÃO FÍSICO	PERCENTUAL DA META FÍSICA
BPA-C	45	52	115,6%
BPA-I	13	23	176,9%
RAAS	1.168	1.212	103,8%
RAAS - RESIDÊNCIA TERAPÊUTICA	18	17	94,4%
TOTAL	1.244	1.304	

2023407- CAPS III NOROESTE INTEGRAÇÃO

TABELA	ORÇADO FÍSICO	PRODUÇÃO FÍSICO	PERCENTUAL DA META FÍSICA
BPA-C	61	55	90,2%
BPA-I	12	17	141,7%
RAAS	1.303	1.285	98,6%
RAAS - RESIDÊNCIA TERAPÊUTICA	14	14	100,0%
TOTAL	1.390	1.371	

2023547- CAPS III LESTE ESPERANÇA

TABELA	ORÇADO FÍSICO	PRODUÇÃO FÍSICO	PERCENTUAL DA META FÍSICA
BPA-C	61	106	173,8%
BPA-I	9	21	233,3%
RAAS	1.190	947	79,6%
RAAS - RESIDÊNCIA TERAPÊUTICA	66	73	110,6%
TOTAL	1.326	1.147	

Edneide Silvestre Sabio

Edneide Silvestre Sabio

Mat. 121648-1

Coordenadora - CSAC/SMS



PREFEITURA MUNICIPAL DE CAMPINAS

SECRETARIA MUNICIPAL DE SAÚDE

COORDENADORIA DEPARTAMENTAL DE AVALIAÇÃO E CONTROLE



Janeiro/2024

ANEXOS TÉCNICOS DE PRODUÇÃO SIA/SUS

2039672- CAPS III SUDOESTE NOVO TEMPO

TABELA	ORÇADO FÍSICO	PRODUÇÃO FÍSICO	PERCENTUAL DA META FÍSICA
BPA-C	50	61	122,0%
BPA-I	9	10	111,1%
RAAS	1.214	1.250	103,0%
RAAS - RESIDÊNCIA TERAPÊUTICA	17	18	105,9%
TOTAL	1.290	1.339	

2023105- CAPS III NORTE ESTAÇÃO

TABELA	ORÇADO FÍSICO	PRODUÇÃO FÍSICO	PERCENTUAL DA META FÍSICA
BPA-C	48	66	137,5%
BPA-I	10	13	130,0%
RAAS	1.189	1.004	84,4%
RAAS - RESIDÊNCIA TERAPÊUTICA	15	15	100,0%
TOTAL	1.262	1.098	

3905608- CAPS III DAVI CAPISTRANO

TABELA	ORÇADO FÍSICO	PRODUÇÃO FÍSICO	PERCENTUAL DA META FÍSICA
BPA-C	93	110	118,3%
BPA-I	12	11	91,7%
RAAS	1.319	1.358	103,0%
RAAS - RESIDÊNCIA TERAPÊUTICA	12	15	125,0%
TOTAL	1.436	1.494	

Edneide Silvestre Sabio

Edneide Silvestre Sabio

Mat. 121648-1

Coordenadora - CSAC/SMS



PREFEITURA MUNICIPAL DE CAMPINAS

SECRETARIA MUNICIPAL DE SAÚDE

COORDENADORIA DEPARTAMENTAL DE AVALIAÇÃO E CONTROLE



Janeiro/2024

ANEXOS TÉCNICOS DE PRODUÇÃO SIA/SUS

2023431- CAPS AD III REVIVER

TABELA	ORÇADO FÍSICO	PRODUÇÃO FÍSICO	PERCENTUAL DA META FÍSICA
BPA-C	73	96	131,5%
BPA-I	20	43	215,0%
RAAS	1.295	1.267	97,8%
TOTAL	1.388	1.406	

5709199- CAPS AD II INDEPENDÊNCIA

TABELA	ORÇADO FÍSICO	PRODUÇÃO FÍSICO	PERCENTUAL DA META FÍSICA
BPA-C	95	126	132,6%
BPA-I	19	25	131,6%
RAAS	1.289	1.591	123,4%
TOTAL	1.403	1.742	

6964656- CAPS AD II ANTONIO ORLANDO

TABELA	ORÇADO FÍSICO	PRODUÇÃO FÍSICO	PERCENTUAL DA META FÍSICA
BPA-C	80	96	120,0%
BPA-I	19	18	94,7%
RAAS	1.325	1.033	78,0%
TOTAL	1.424	1.147	

Edneide Silvestre Sabio

Edneide Silvestre Sabio

Mat. 121648-1

Coordenadora - CSAC/SMS



PREFEITURA MUNICIPAL DE CAMPINAS

SECRETARIA MUNICIPAL DE SAÚDE

COORDENADORIA DEPARTAMENTAL DE AVALIAÇÃO E CONTROLE



Janeiro/2024

ANEXOS TÉCNICOS DE PRODUÇÃO SIA/SUS

2023075- CAPS i ESPAÇO CRIATIVO

TABELA	ORÇADO FÍSICO	PRODUÇÃO FÍSICO	PERCENTUAL DA META FÍSICA
BPA-C	50	61	122,0%
BPA-I	10	17	170,0%
RAAS	282	298	105,7%
TOTAL	342	376	

2023423- CAPS II CARRETEL

TABELA	ORÇADO FÍSICO	PRODUÇÃO FÍSICO	PERCENTUAL DA META FÍSICA
BPA-C	58	68	117,2%
BPA-I	10	14	140,0%
RAAS	260	272	104,6%
TOTAL	328	354	

Edneide Silvestre Sabio

Edneide Silvestre Sabio
Mat. 121648-1
Coordenadora - CSAC/SMS



PREFEITURA MUNICIPAL DE CAMPINAS
SECRETARIA MUNICIPAL DE SAÚDE
COORDENADORIA DEPARTAMENTAL DE AVALIAÇÃO E CONTROLE



Ofício nº 41 - CDAC/2.024

Campinas, 27 de fevereiro de 2.024.

ILMA SRA.
DENISE VIEIRA ANTUNES AMARAL
Diretora do Departamento de Regulação, Avaliação e Controle - DERAC/SMS

Prezada Diretora,

Encaminho planilhas anexas, com as informações do sistema DATASUS MS, dados extraídos do Sistema de Informação Hospitalar Descentralizado (SIHD2) e do Sistema de Informação Ambulatorial do SUS (SIA) da REDE MUNICIPAL DR. MÁRIO GATTI DE URGÊNCIA, EMERGÊNCIA E HOSPITALAR, relativas à Competência de Apresentação da Produção de 01/2.024, para vossa apreciação e providências.

O prestador em questão atendeu à cláusula do ajuste vigente, garantindo inserção de dados nos sistemas informatizados, envio de documentos em papel e arquivos digitais respeitando os cronogramas e fluxos previamente estabelecidos pela CDAC e Ministério da Saúde.

Atenciosamente

Edneide Silvestre Sabio

EDNEIDE SILVESTRE SABIO

MAT. 121.648-1

COORDENADORA – CDAC



PREFEITURA MUNICIPAL DE CAMPINAS

SECRETARIA MUNICIPAL DE SAÚDE

COORDENADORIA DEPARTAMENTAL DE AVALIAÇÃO E CONTROLE



Janeiro/2024

REDE MUNICIPAL DR. MÁRIO GATTI DE URGÊNCIA, EMERGÊNCIA E HOSPITALAR DEMONSTRATIVO DE COMPETÊNCIA DE APRESENTAÇÃO DA PRODUÇÃO

PLANO DE TRABALHO II - 2081490- HOSP. MUNICIPAL DR. MÁRIO GATTI (HMMG)

	ITEM	PROGRAMADO		PRODUZIDO		PERCENTUAL DA META FÍSICA
		FÍSICO	FINANCEIRO	FÍSICO	FINANCEIRO	
INTERNAÇÃO	CLÍNICA CIRÚRGICA	302		295	740.559,28	97,7%
	CLÍNICA MÉDICA	330		345	604.012,98	104,5%
	CLÍNICA PEDIÁTRICA	180		113	399.626,10	62,8%
	SUB-TOTAL	812		753	1.744.198,36	92,7%
	CIR. ONCOLÓGICA	55		39	154.153,21	70,9%
	CIR. ORTOPÉDICA	20		4	33.428,60	20,0%
	HOSPITAL DIA (CIRÚRGICO) - AIH*	30		84	38.530,14	280,0%
	TOTAL	917		880	1.970.310,31	96,0%
	ITEM	PROGRAMADO		PRODUZIDO		PERCENTUAL DA META FÍSICA
		FÍSICO	FINANCEIRO	FÍSICO	FINANCEIRO	
AMBULATÓRIO	01- Ações de promoção e prevenção em saúde	0	-	0	-	
	02- Procedimentos com finalidade diagnóstica	37.921	404.663,90	49.709	555.399,21	131,1%
	03- Procedimentos clínicos (OUTROS)	39.695	203.099,10	37.155	209.218,12	93,6%
	0304- Tratamento em oncologia (Radioterapia)	50	217.609,00	43	152.025,00	
	0304- Tratamento em oncologia (Quimioterapia)	473	258.498,68	693	463.648,65	
	04- Procedimentos cirúrgicos	399	12.985,29	149	4.043,75	37,3%
	0701- OPME	1	23,54	1	23,54	100,0%
	HOSPITAL DIA (CIRÚRGICO) - APAC**			0	-	
	TOTAL	78.539	1.096.879,51	87.750	1.384.358,27	111,7%

Obs.: PAB não considerado.

TOTAL HOSPITAL DIA (CIRÚRGICO) - SOMA DE AIH* e APAC**	30		84	38.530,14	
---	-----------	--	-----------	------------------	--

COMPONENTE TEMPORÁRIO	PROGRAMADO		PRODUZIDO	
	FÍSICO	FINANCEIRO	FÍSICO	FINANCEIRO
Cirurgias Eletivas	86	59.792,48		

Obs. Os valores referentes ao Componente Pós-fixado Temporário estão computados na produção do teto MAC e serão apurados pela Secretaria de Estado da Saúde (SES/SP), conforme a resolução SS52.

PROJETO CIRURGIAS ELETIVAS CIB 63 E CIB 86	PROGRAMADO		PRODUZIDO	
	FÍSICO	FINANCEIRO	FÍSICO	FINANCEIRO
Cirurgias Eletivas	43	55.970,61	5	15.386,14

Obs. Os valores referentes ao Projeto Cir. Eletiva CIB 63 e 86 são apenas informativos e já estão contidos no item Internação.

Obs.2: Informamos que no item: Internações Gerais, foram aprovados 01 procedimentos de Iodoterapia no valor de R\$ 1.071,90.

MÉDIA DE PERMANÊNCIA

ESPECIALIDADE	PACTUADO	EXECUTADO
CLINICA MÉDICA	≤ 10 DIAS	8,08
CLINICA CIRÚRGICA	≤ 07 DIAS	6,28
CLINICA PEDIÁTRICA	≤ 06 DIAS	7,71

Fonte: SIHD2/DATASUS

Edneide Silvestre Sabio
Edneide Silvestre Sabio
Mat. 121648-1
Coordenadora - CSAC/SMS



PREFEITURA MUNICIPAL DE CAMPINAS

SECRETARIA MUNICIPAL DE SAÚDE

COORDENADORIA DEPARTAMENTAL DE AVALIAÇÃO E CONTROLE



Janeiro/2024

REDE MUNICIPAL DR. MÁRIO GATTI DE URGÊNCIA, EMERGÊNCIA E HOSPITALAR DEMONSTRATIVO DE COMPETÊNCIA DE APRESENTAÇÃO DA PRODUÇÃO

PLANO DE TRABALHO I - 6053858- COMPLEXO HOSP. PREFEITO EDIVALDO ORSI (CHPEO)

	ITEM	PROGRAMADO		PRODUZIDO		PERCENTUAL DA META FÍSICA
		FÍSICO	FINANCEIRO	FÍSICO	FINANCEIRO	
INTERNACÃO	CLINICA MÉDICA	450		422	854.424,54	93,8%
	CLINICA PEDIÁTRICA	80		58	101.778,04	72,5%
	SAÚDE MENTAL	43		36	-	83,7%
	Sub-total	573		516	956.202,58	90,1%
	CLINICA CIRÚRGICA	340		316	617.044,93	92,9%
	HOSPITAL DIA (CIRÚRGICO) - AIH*			137	57.643,58	
	TOTAL	913		969	1.630.891,09	
AMBULATÓRIO		PROGRAMADO		PRODUZIDO		PERCENTUAL DA META FÍSICA
		FÍSICO	FINANCEIRO	FÍSICO	FINANCEIRO	
	01- Ações de promoção e prevenção em saúde	105	283,50	0	-	0,0%
	02- Procedimentos com finalidade diagnóstica	60.862	725.815,30	96.313	814.567,11	158,2%
	03- Procedimentos clínicos	62.187	403.185,05	45.211	260.830,32	72,7%
	04- Procedimentos cirúrgicos	1.930	412.783,22	594	30.656,95	30,8%
	HOSPITAL DIA (CIRÚRGICO) - APAC**			165	111.456,36	
TOTAL	125.084	1.542.067,07	142.283	1.217.510,74	113,7%	

Obs.: PAB não considerado.

TOTAL HOSPITAL DIA (CIRÚRGICO) - SOMA DE AIH* e APAC**	396		302	169.099,94	76,3%
---	------------	--	------------	-------------------	--------------

COMPONENTE TEMPORÁRIO	PROGRAMADO		PRODUZIDO	
	FÍSICO	FINANCEIRO	FÍSICO	FINANCEIRO
Cirurgias Eletivas	97	60.596,76		

Obs. Os valores referentes ao Componente Pós-fixado Temporário estão computados na produção do teto MAC e serão apurados pela Secretaria de Estado da Saúde (SES/SP), conforme a resolução SS52.

PROJETO CIRURGIAS ELETIVAS CIB 63 E CIB 86	PROGRAMADO		PRODUZIDO	
	FÍSICO	FINANCEIRO	FÍSICO	FINANCEIRO
Cirurgias Eletivas	34	24.200,15	20	15.365,28

Obs. Os valores referentes ao Projeto Cir. Eletiva CIB 63 e 86 são apenas informativos e já estão contidos no item Internação.

MEDIA DE PERMANENCIA

ESPECIALIDADE	PACTUADO	EXECUTADO
CLINICA MÉDICA	≤ 08 DIAS	8,71
CLINICA CIRÚRGICA	≤ 08 DIAS	4,98
CLINICA PEDIÁTRICA	≤ 08 DIAS	5,10
SAÚDE MENTAL	≤ 14 DIAS	14,67

Fonte: SIHD2/DATASUS

Edneide Silvestre Sabio

Edneide Silvestre Sabio
Mat. 121648-1
Coordenadora - CSAC/SMS



PREFEITURA MUNICIPAL DE CAMPINAS

SECRETARIA MUNICIPAL DE SAÚDE

COORDENADORIA DEPARTAMENTAL DE AVALIAÇÃO E CONTROLE



Janeiro/2024

REDE MUNICIPAL DR. MÁRIO GATTI DE URGÊNCIA, EMERGÊNCIA E HOSPITALAR DEMONSTRATIVO DE COMPETÊNCIA DE APRESENTAÇÃO DA PRODUÇÃO

P.T. III - UNIDADES DE PRONTO ATENDIMENTO E URGÊNCIAS

UPA Anchieta (4098110)	ITEM	PROGRAMADO		PRODUZIDO		PERCENTUAL DA META FÍSICA
		FÍSICO	FINANCEIRO	FÍSICO	FINANCEIRO	
	02- Procedimentos com finalidade diagnóstica	2.042	16.093,62	2.613	19.161,48	128,0%
	03- Procedimentos clínicos	30.107	120.241,28	36.952	138.290,20	122,7%
	04- Procedimentos cirúrgicos	1	32,40	3	97,20	300,0%
	TOTAL	32.150	136.367,30	39.568	157.548,88	

UPA Sergio Arouca (5874998)	ITEM	PROGRAMADO		PRODUZIDO		PERCENTUAL DA META FÍSICA
		FÍSICO	FINANCEIRO	FÍSICO	FINANCEIRO	
	02- Procedimentos com finalidade diagnóstica	2.117	10.628,14	2.242	17.409,90	105,9%
	03- Procedimentos clínicos	31.754	133.617,70	37.831	159.518,84	119,1%
	04- Procedimentos cirúrgicos	1	32,40	67	2.170,80	6700,0%
	TOTAL	33.872	144.278,24	40.140	179.099,54	

UPA Carlos Loureço (9912266)	ITEM	PROGRAMADO		PRODUZIDO		PERCENTUAL DA META FÍSICA
		FÍSICO	FINANCEIRO	FÍSICO	FINANCEIRO	
	02- Procedimentos com finalidade diagnóstica	1.372	10.204,11	2.677	20.071,83	195,1%
	03- Procedimentos clínicos	24.980	83.100,16	52.968	137.351,10	212,0%
	TOTAL	26.352	93.304,27	55.645	157.422,93	

UPA São José (2023571)	ITEM	PROGRAMADO		PRODUZIDO		PERCENTUAL DA META FÍSICA
		FÍSICO	FINANCEIRO	FÍSICO	FINANCEIRO	
	02- Procedimentos com finalidade diagnóstica	1.694	13.166,70	2.212	17.439,11	130,6%
	03- Procedimentos clínicos	25.443	83.641,91	36.696	147.035,06	144,2%
	04- Procedimentos cirúrgicos	3	97,20	4	129,60	133,3%
	TOTAL	27.140	96.905,81	38.912	164.603,77	

ITEM	PROGRAMADO		PRODUZIDO		PERCENTUAL DA META FÍSICA
	FÍSICO	FINANCEIRO	FÍSICO	FINANCEIRO	
Central de Regulacao Médica de Urgências	11.640	-	15.841	-	
SAMU (viaturas)	3.464	5,15	3.711	5,15	
SAMU (Motos)	152	-	158		
TOTAL	15.256	5,15	19.710	5,15	

Edneide Silvestre Sabio

Edneide Silvestre Sabio

Mat. 121648-1

Coordenadora - CSAC/SMS



PREFEITURA MUNICIPAL DE CAMPINAS
SECRETARIA MUNICIPAL DE SAÚDE
COORDENADORIA DEPARTAMENTAL DE AVALIAÇÃO E CONTROLE



Janeiro/2024

REDE MUNICIPAL DR. MÁRIO GATTI DE URGÊNCIA, EMERGÊNCIA E HOSPITALAR

P.T. II - HOSPITAL MUNICIPAL DR. MÁRIO GATTI - CNES 2081490

ACOMPANHAMENTO FÍSICO/FINANCEIRO MENSAL SIH

ESPECIALIDADE DO LEITO	Orçado		Executado						PERCENTUAL DA META FÍSICA
			2. Média Complex.		3. Alta Complex.		TOTAL		
	Físico	Financeiro	Físico	Financeiro	Físico	Financeiro	Físico	Financeiro	
1- Clínica Cirúrgica	302		285	627.030,74	10	113.528,54	295	740.559,28	97,7%
3- Clínica Médica	330		335	594.183,61	10	9.829,37	345	604.012,98	104,5%
7- Pediatria	180		113	399.626,10	0	-	113	399.626,10	62,8%
Sub-total	812		733	1.620.840,45	20	123.357,91	753	1.744.198,36	92,7%
1.1- Cirurgia Oncológica	55				39	154.153,21	39	154.153,21	70,9%
1.2- Cirurgia Ortopédica	20				4	33.428,60	4	33.428,60	20,0%
9- Hospital Dia / Cirúrgico	30		83	38.150,76	1	379,38	84	38.530,14	210,0%
TOTAL GERAL	917		816	1.658.991,21	64	311.319,10	880	1.970.310,31	96,0%

ACOMPANHAMENTO FÍSICO/FINANCEIRO MENSAL SIA

Tabela SIGTAP por Sub-grupo	Orçado		Executado						PERCENTUAL DA META FÍSICA
	Físico	Financeiro	2. Média Complex.		3. Alta Complex.		TOTAL		
	Físico	Financeiro	Físico	Financeiro	Físico	Financeiro	Físico	Financeiro	
0101- Ações coletivas/individuais em saúde			0	-	0	-	0	-	
Sub-total	0	-	0	-	0	-	0	-	
0201- Coleta de material	31	3.273,58	33	5.451,46	0	-	33	5.451,46	106,5%
0202- Diagnóstico em laboratório clínico	28.474	104.478,12	39.065	152.554,72	0	-	39.065	152.554,72	137,2%
0203- Diagnóstico por anatomia patológica e citopatologia	667	28.465,36	259	10.562,02	0	-	259	10.562,02	38,8%
0204- Diagnóstico por radiologia	6.307	55.489,34	6.670	57.296,43	0	-	6.670	57.296,43	105,8%
0205- Diagnóstico por ultrasonografia	236	9.185,13	330	11.442,66	0	-	330	11.442,66	139,8%
0206- Diagnóstico por tomografia	1.283	148.894,99	0	-	2.353	277.139,50	2.353	277.139,50	183,4%
0208- Diagnóstico por medicina nuclear	121	26.779,80	0	-	74	14.280,97	74	14.280,97	61,2%
0209- Diagnóstico por endoscopia	380	25.907,00	368	23.778,34	0	-	368	23.778,34	96,8%
0211- Métodos diagnósticos em especialidades	422	2.190,58	557	2.893,11	0	-	557	2.893,11	132,0%
Sub-total	37.921	404.663,90	47.282	263.978,74	2.427	291.420,47	49.709	555.399,21	131,1%
0301- Consultas / Atendimentos / Acompanhamentos	39.393	200.486,54	36.965	207.339,93	0	-	36.965	207.339,93	93,8%
0302- Fisioterapia	272	1.629,76	153	838,83	0	-	153	838,83	56,3%

Edneida Silvestre Sabio
Edneida Silvestre Sabio
Mat. 121648-1
Coordenadora - CSAC/SMS



PREFEITURA MUNICIPAL DE CAMPINAS
SECRETARIA MUNICIPAL DE SAÚDE
COORDENADORIA DEPARTAMENTAL DE AVALIAÇÃO E CONTROLE



Janeiro/2024

REDE MUNICIPAL DR. MÁRIO GATTI DE URGÊNCIA, EMERGÊNCIA E HOSPITALAR

P.T. II - HOSPITAL MUNICIPAL DR. MÁRIO GATTI - CNES 2081490

0303- Tratamentos clínicos (outras especialidades)	6	166,80	14	257,36	0	-	14	257,36	233,3%
0304- Tratamento em oncologia (Radioterapia)	50	217.609,00	0	-	43	152.025,00	43	152.025,00	86,0%
0304- Tratamento em oncologia (Quimioterapia)	473	258.498,68	0	-	693	463.648,65	693	463.648,65	146,5%
0307- Proced. Clínico - Trat. odontológico	24	816,00	0	-	23	782,00	23	782,00	95,8%
Sub-total	40.218	679.206,78	37.132	208.436,12	759	616.455,65	37.891	824.891,77	94,2%
0401- Pequenas cirurgias e cirurgias de pele, tecido subcutâneo	295	7.326,42	134	3.485,28	0	-	134	3.485,28	45,4%
0404- Cirurgia das vias aéreas superiores, da face, da cabeça	4	144,47	1	29,86	0	-	1	29,86	25,0%
0405- Cirurgia do aparelho da visão	9	967,10	3	286,26	0	-	3	286,26	33,3%
0406- Cirurgia do aparelho circulatório	1	20,74	0	-	0	-	0	-	0,0%
0408- Cirurgia do sistema osteomuscular	15	555,14	3	101,53	0	-	3	101,53	20,0%
0409- Cirurgia do aparelho geniturinário	2	66,78	0	-	0	-	0	-	0,0%
0410- Cirurgia de mama	2	52,02	1	20,74	0	-	1	20,74	50,0%
0413- Cirurgia reparadora	1	31,28	0	-	0	-	0	-	0,0%
0414- Bucomaxilofacial	64	1.432,98	7	120,08	0	-	7	120,08	10,9%
0415- Outras cirurgias	1	29,86	0	-	0	-	0	-	0,0%
0417- Anestesiologia	3	45,45	0	-	0	-	0	-	0,0%
0418- Cirurgia em Nefrologia	2	2.313,05	0	-	0	-	0	-	0,0%
Sub-total	399	12.985,29	149	4.043,75	0	-	149	4.043,75	37,3%
0701- OPME	1	23,54	1	23,54	0	-	1	23,54	100,0%
Sub-total	1	23,54	1	23,54	0	-	1	23,54	100,0%
Total geral	78.539	1.096.879,51	84.564	476.482,15	3.186	907.876,12	87.750	1.384.358,27	111,7%

Obs.: Não houve lançamento de BDP (Boletim de Diferença de Pagamento) para este processamento.

Obs.2: PAB não considerado.

Edneide Silvestre Sabio

Edneide Silvestre Sabio

Mat. 121648-1

Coordenadora - CSAC/SMS



PREFEITURA MUNICIPAL DE CAMPINAS
SECRETARIA MUNICIPAL DE SAÚDE
COORDENADORIA DEPARTAMENTAL DE AVALIAÇÃO E CONTROLE



Janeiro/2024

REDE MUNICIPAL DR. MÁRIO GATTI DE URGÊNCIA, EMERGÊNCIA E HOSPITALAR
P.T. I - COMPLEXO HOSPITALAR PREFEITO EDIVALDO ORSI - CNES 6053858

ACOMPANHAMENTO FÍSICO/FINANCEIRO MENSAL SIH

ESPECIALIDADE DO LEITO	Orçado		Executado						PERCENTUAL DA META FÍSICA
	Físico	Financeiro	2. Média Complex.		3. Alta Complex.		TOTAL		
			Físico	Financeiro	Físico	Financeiro	Físico	Financeiro	
3- Clínica Médica	450		422	854.424,54	0	-	422	854.424,54	93,8%
7- Pediatria	80		58	101.778,04	0	-	58	101.778,04	72,5%
87- Saúde Mental	43		36	-	0	-	36	-	83,7%
Sub-total	573		516	956.202,58	0	-	516	956.202,58	90,1%
1- Clínica Cirúrgica	340		316	617.044,93	0	-	316	617.044,93	92,9%
9- Hospital Dia / Cirúrgico			136	57.179,70	1	463,88	137	57.643,58	
TOTAL GERAL	913		968	1.630.427,21	1	463,88	969	1.630.891,09	106,1%

ACOMPANHAMENTO FÍSICO/FINANCEIRO MENSAL SIA

Tabela SIGTAP por Sub-grupo	Orçado		Executado						PERCENTUAL DA META FÍSICA
	Físico	Financeiro	2. Média Complex.		3. Alta Complex.		TOTAL		
			Físico	Financeiro	Físico	Financeiro	Físico	Financeiro	
0101- Ações coletivas/individuais em saúde	105	283,50	0	-	0	-	0	-	0,0%
Sub-total	105	283,50	0	-	0	-	0	-	0,0%
0201- Coleta de material	203	16.590,67	1	18,33	18	1.746,00	19	1.764,33	9,4%
0202- Diagnóstico em laboratório clínico	42.192	137.174,01	79.066	269.672,07	0	-	79.066	269.672,07	187,4%
0203- Diagnóstico por anatomia patológica e citopatologia	112	8.302,80	101	4.059,32	0	-	101	4.059,32	90,2%
0204- Diagnóstico por radiologia	9.186	84.416,36	6.678	52.192,46	0	-	6.678	52.192,46	72,7%
0205- Diagnóstico por ultrasonografia	2.812	97.262,00	1.449	59.245,94	7	1.155,00	1.456	60.400,94	51,8%
0206- Diagnóstico por tomografia	1.443	161.256,17	0	-	1.832	222.920,61	1.832	222.920,61	127,0%
0207- Diagnóstico por ressonância magnética	618	167.197,50	0	-	537	144.966,25	537	144.966,25	86,9%
0209- Diagnóstico por endoscopia	80	3.381,40	0	-	0	-	0	-	0,0%
0210- Diagnóstico por radiologia intervencionista	1	45,34	0	-	0	-	0	-	0,0%
0211- Métodos diagnósticos em especialidades	4.214	50.188,05	6.624	58.591,13	0	-	6.624	58.591,13	157,2%
0214- Diagnóstico por teste rápido	1	1,00	0	-	0	-	0	-	0,0%
Sub-total	60.862	725.815,30	93.919	443.779,25	2.394	370.787,86	96.313	814.567,11	158,2%

Edneide Silvestre Sabio
Coordenadora - CSAC/SMS
Mat-121648-1



PREFEITURA MUNICIPAL DE CAMPINAS
SECRETARIA MUNICIPAL DE SAÚDE
COORDENADORIA DEPARTAMENTAL DE AVALIAÇÃO E CONTROLE



Janeiro/2024

REDE MUNICIPAL DR. MÁRIO GATTI DE URGÊNCIA, EMERGÊNCIA E HOSPITALAR

P.T. I - COMPLEXO HOSPITALAR PREFEITO EDIVALDO ORSI - CNES 6053858

0301- Consultas / Atendimentos / Acompanhamentos	59.907	380.029,00	43.047	241.577,21	0	-	43.047	241.577,21	71,9%
0302- Fisioterapia	1.987	11.903,45	1.951	10.470,29	0	-	1.951	10.470,29	98,2%
0303- Tratamentos clínicos (outras especialidades)	291	11.242,99	213	8.782,82	0	-	213	8.782,82	73,2%
0306- Hemoterapia	1	8,09	0	-	0	-	0	-	0,0%
0309- Terapias especializadas	1	1,52	0	-	0	-	0	-	0,0%
Sub-total	62.187	403.185,05	45.211	260.830,32	0	-	45.211	260.830,32	72,7%
0401- Pequenas cirurgias e cirurgias de pele, tecido subcutâneo	530	14.580,47	487	15.646,52	0	-	487	15.646,52	91,9%
0404- Cirurgia das vias aéreas superiores, da face, da cabeça	179	6.617,31	2	84,84	0	-	2	84,84	1,1%
0405- Cirurgia do aparelho da visão	1.044	381.593,28	117	21.599,88	135	104.166,00	252	125.765,88	24,1%
0407- Cirurgia do aparelho digestivo, órgãos anexos e parede	10	122,70	0	-	0	-	0	-	0,0%
0408- Cirurgia do sistema osteomuscular	41	1.584,64	14	548,35	0	-	14	548,35	34,1%
0409- Cirurgia do aparelho geniturinário	41	6.109,55	0	-	0	-	0	-	0,0%
0412- Cirurgia torácica	20	1.099,40	0	-	0	-	0	-	0,0%
0414- Bucomaxilofacial	19	328,66	0	-	0	-	0	-	0,0%
0415- Outras cirurgias	1	29,86	0	-	0	-	0	-	0,0%
0417- Anestesiologia	45	717,35	4	67,72	0	-	4	67,72	8,9%
Sub-total	1.930	412.783,22	624	37.947,31	135	104.166,00	759	142.113,31	39,3%
Total geral	125.084	1.542.067,07	139.754	742.556,88	2.529	474.953,86	142.283	1.217.510,74	113,7%

Obs.: Não houve lançamento de BDP (Boletim de Diferença de Pagamento) para este processamento.

Obs.2: PAB não considerado.

Edneide Silvestre Sabio

Edneide Silvestre Sabio

Mat. 121648-1

Coordenadora - CSAC/SMS



PREFEITURA MUNICIPAL DE CAMPINAS
SECRETARIA MUNICIPAL DE SAÚDE
COORDENADORIA DEPARTAMENTAL DE AVALIAÇÃO E CONTROLE



Janeiro/2024

REDE MUNICIPAL DR. MÁRIO GATTI DE URGÊNCIA, EMERGÊNCIA E HOSPITALAR
P.T. III - UNIDADES DE PRONTO ATENDIMENTO E URGÊNCIAS
ACOMPANHAMENTO FÍSICO/FINANCEIRO MENSAL SIA

4098110 - UNIDADE DE PRONTO ATENDIMENTO ANCHIETA METROPOLITANA

Tabela SIGTAP por Sub-grupo	Orçado		Executado						PERCENTUAL DA META FÍSICA
			2. Média Complex.		3. Alta Complex.		TOTAL		
	Físico	Financeiro	Físico	Financeiro	Físico	Financeiro	Físico	Financeiro	
0201- Coleta de material	1	14,10	0	-	0	-	0	-	0,0%
0202- Diag. em lab. Clínico	4	10,92	5	13,65	0	-	5	13,65	125,0%
0204- Diagnóstico por radiologia	1.819	14.945,90	2.239	17.247,48	0	-	2.239	17.247,48	123,1%
0211- Métodos diagnósticos em especialidades	218	1.122,70	369	1.900,35	0	-	369	1.900,35	169,3%
Sub-total	2.042	16.093,62	2.613	19.161,48	0	-	2.613	19.161,48	128,0%
0301060029- Atend. de Urg. c/ Obs. até 24Hs em At. Espec.	1.800	22.446,00	2.762	34.442,14	0	-	2.762	34.442,14	
0301060096- Atend. Méd. em Unid. de Pronto Atendimento	8.325	91.575,00	8.538	93.918,00	0	-	8.538	93.918,00	
Sub-total	10.125	114.021,00	11.300	128.360,14	0	-	11.300	128.360,14	
0301060118- Acolhimento com Classificação de Risco	10.125	-	11.240	-	0	-	11.240	-	111,0%
0301- Consultas / Atend. / Acompanhamentos (Outros)	9.857	6.220,28	14.412	9.930,06	0	-	14.412	9.930,06	146,2%
Sub-total	30.107	120.241,28	36.952	138.290,20	0	-	36.952	138.290,20	122,7%
0401- Pequenas cir. e cir. de pele, tec. subcutâneo e mucosa	1	32,40	3	97,20	0	-	3	97,20	300,0%
Sub-total	1	32,40	3	97,20	0	-	3	97,20	300,0%
Total geral	32.150	136.367,30	39.568	157.548,88	0	-	39.568	157.548,88	123,1%

Obs.: Não houve lançamento de BDP (Boletim de Diferença de Pagamento) para este processamento.

Obs.2: PAB não considerado.

Edneide Silvestre Sabio

Edneide Silvestre Sabio

Mat. 121648-1

Coordenadora - CSAC/SMS



PREFEITURA MUNICIPAL DE CAMPINAS
SECRETARIA MUNICIPAL DE SAÚDE
COORDENADORIA DEPARTAMENTAL DE AVALIAÇÃO E CONTROLE



Janeiro/2024

REDE MUNICIPAL DR. MÁRIO GATTI DE URGÊNCIA, EMERGÊNCIA E HOSPITALAR
P.T. III - UNIDADES DE PRONTO ATENDIMENTO E URGÊNCIAS
ACOMPANHAMENTO FÍSICO/FINANCEIRO MENSAL SIA

5874998 - UNIDADE DE PRONTO ATENDIMENTO DR SERGIO AROUCA CAMPO GRANDE

Tabela SIGTAP por Sub-grupo	Orçado		Executado						PERCENTUAL DA META FÍSICA
			2. Média Complex.		3. Alta Complex.		TOTAL		
	Físico	Financeiro	Físico	Financeiro	Físico	Financeiro	Físico	Financeiro	
0202- Diag. em lab. Clínico	11	30,03	5	13,65	0	-	5	13,65	45,5%
0204- Diagnóstico por radiologia	1.752	8.791,61	1.937	15.988,20	0	-	1.937	15.988,20	110,6%
0211- Métodos diagnósticos em especialidades	350	1.802,50	267	1.375,05	0	-	267	1.375,05	76,3%
0214- Diagnóstico por teste rápido	4	4,00	33	33,00	0	-	33	33,00	825,0%
Sub-total	2.117	10.628,14	2.242	17.409,90	0	-	2.242	17.409,90	105,9%
0301060029- Atend. de Urg. c/ Obs. até 24Hs em At. Espec.	1.800	22.446,00	2.478	30.900,66	0	-	2.478	30.900,66	
0301060096- Atend. Méd. em Unid. de Pronto Atendimento	9.500	104.500,00	11.029	121.319,00	0	-	11.029	121.319,00	
Sub-total	11.300	126.946,00	13.507	152.219,66	0	-	13.507	152.219,66	
0301060118- Acolhimento com Classificação de Risco	10.125	-	13.755	-	0	-	13.755	-	135,9%
0301- Consultas / Atend. / Acompanhamentos (Outros)	10.329	6.671,70	10.569	7.299,18	0	-	10.569	7.299,18	102,3%
Sub-total	31.754	133.617,70	37.831	159.518,84	0	-	37.831	159.518,84	119,1%
0401- Pequenas cirurgias e cirurgias de pele, tecido subcutâneo	1	32,40	67	2.170,80	0	-	67	2.170,80	6.700,0%
Sub-total	1	32,40	67	2.170,80	0	-	67	2.170,80	6.700,0%
Total geral	33.872	144.278,24	40.140	179.099,54	0	-	40.140	179.099,54	118,5%

Obs.: Não houve lançamento de BDP (Boletim de Diferença de Pagamento) para este processamento.

Obs.2: PAB não considerado.

Edneide Silvestre Sabio
Edneide Silvestre Sabio
Mat. 121648-1
Coordenadora - CSAC/SMS



PREFEITURA MUNICIPAL DE CAMPINAS
SECRETARIA MUNICIPAL DE SAÚDE
COORDENADORIA DEPARTAMENTAL DE AVALIAÇÃO E CONTROLE



Janeiro/2024

REDE MUNICIPAL DR. MÁRIO GATTI DE URGÊNCIA, EMERGÊNCIA E HOSPITALAR
P.T. III - UNIDADES DE PRONTO ATENDIMENTO E URGÊNCIAS
ACOMPANHAMENTO FÍSICO/FINANCEIRO MENSAL SIA

9912266 - UNIDADE DE PRONTO ATENDIMENTO CARLOS LOURENÇO

Tabela SIGTAP por Sub-grupo	Orçado		Executado						PERCENTUAL DA META FÍSICA
			2. Média Complex.		3. Alta Complex.		TOTAL		
	Físico	Financeiro	Físico	Financeiro	Físico	Financeiro	Físico	Financeiro	
0202- Diag. em lab. Clínico	6	16,38	9	23,69	0	-	9	23,69	150,0%
0204- Diagnóstico por radiologia	1.131	8.985,78	2.100	17.122,94	0	-	2.100	17.122,94	185,7%
0211- Métodos diagnósticos em especialidades	233	1.199,95	568	2.925,20	0	-	568	2.925,20	243,8%
0214- Diagnóstico por teste rápido	2	2,00	0	-	0	-	0	-	0,0%
Sub-total	1.372	10.204,11	2.677	20.071,83	0	-	2.677	20.071,83	195,1%
0301060029- Atend. de Urg. c/ Obs. até 24Hs em At. Espec.	1.000	12.470,00	1.496	18.655,12	0	-	1.496	18.655,12	
0301060096- Atend. Méd. em Unid. de Pronto Atendimento	5.750	63.250,00	8.938	98.318,00	0	-	8.938	98.318,00	
0301060100- Atend. Ortopédico com Imobilização Provisória			0	-	0	-	0	-	
Sub-total	6.750	75.720,00	10.434	116.973,12	0	-	10.434	116.973,12	
0301060118- Acolhimento com Classificação de Risco	6.750		10.377	-	0	-	10.377	-	153,7%
0301- Consultas / Atend. / Acompanhamentos (Outros)	11.479	7.338,53	32.157	20.377,98	0	-	32.157	20.377,98	280,1%
0303 - Trat. Clínico (Outras Especialidades)	1	41,63	0	-	0	-	0	-	0,0%
Sub-total	24.980	83.100,16	52.968	137.351,10	0	-	52.968	137.351,10	212,0%
Total geral	26.352	93.304,27	55.645	157.422,93	0	-	55.645	157.422,93	211,2%

Obs.: Não houve lançamento de BDP (Boletim de Diferença de Pagamento) para este processamento.

Obs.2: PAB não considerado.

Edneide Silvestre Sabio
Edneide Silvestre Sabio
Mat. 121648-1
Coordenadora - CSAC/SMS



PREFEITURA MUNICIPAL DE CAMPINAS
SECRETARIA MUNICIPAL DE SAÚDE
COORDENADORIA DEPARTAMENTAL DE AVALIAÇÃO E CONTROLE



Janeiro/2024

REDE MUNICIPAL DR. MÁRIO GATTI DE URGÊNCIA, EMERGÊNCIA E HOSPITALAR
P.T. III - UNIDADES DE PRONTO ATENDIMENTO E URGÊNCIAS
ACOMPANHAMENTO FÍSICO/FINANCEIRO MENSAL SIA

2023571 - UNIDADE DE PRONTO ATENDIMENTO SAO JOSE

Tabela SIGTAP por Sub-grupo	Orçado		Executado						PERCENTUAL DA META FÍSICA
			2. Média Complex.		3. Alta Complex.		TOTAL		
	Físico	Financeiro	Físico	Financeiro	Físico	Financeiro	Físico	Financeiro	
0201- Coleta de material			0	-	0	-	0	-	
0202- Diag. em lab. Clínico	3	8,19	1	2,73	0	-	1	2,73	33,3%
0204- Diagnóstico por radiologia	1.434	11.843,26	1.865	15.654,48	0	-	1.865	15.654,48	130,1%
0211- Métodos diagnósticos em especialidades	255	1.313,25	346	1.781,90	0	-	346	1.781,90	135,7%
0214- Diagnóstico por teste rápido	2	2,00	0	-	0	-	0	-	0,0%
Sub-total	1.694	13.166,70	2.212	17.439,11	0	-	2.212	17.439,11	130,6%
0301060029- Atend. de Urg. c/ Obs. até 24Hs em At. Espec.	940	11.721,80	2.435	30.364,45	0	-	2.435	30.364,45	
0301060096- Atend. Méd. em Unid. de Pronto Atendimento	5.810	63.910,00	9.590	105.490,00	0	-	9.590	105.490,00	
Sub-total	6.750	75.631,80	12.025	135.854,45	0	-	12.025	135.854,45	
0301060118- Acolhimento com Classificação de Risco	6.750	-	11.523	-	0	-	11.523	-	170,7%
0301- Consultas / Atend. / Acompanhamentos (Outros)	11.943	8.010,11	13.148	11.180,61	0	-	13.148	11.180,61	110,1%
Sub-total	25.443	83.641,91	36.696	147.035,06	0	-	36.696	147.035,06	144,2%
0401- Pequenas cirurgias e cirurgias de pele, tecido subcutâneo	3	97,20	4	129,60	0	-	4	129,60	133,3%
Sub-total	3	97,20	4	129,60	0	-	4	129,60	133,3%
Total geral	27.140	96.905,81	38.912	164.603,77	0	-	38.912	164.603,77	143,4%

Obs.: Não houve lançamento de BDP (Boletim de Diferença de Pagamento) para este processamento.

Obs.2: PAB não considerado.

Edneide Silvestre Sabio

Edneide Silvestre Sabio
Mat. 121648-1
Coordenadora - CSAC/SMS



PREFEITURA MUNICIPAL DE CAMPINAS
SECRETARIA MUNICIPAL DE SAÚDE
COORDENADORIA DEPARTAMENTAL DE AVALIAÇÃO E CONTROLE



Janeiro/2024

REDE MUNICIPAL DR. MÁRIO GATTI DE URGÊNCIA, EMERGÊNCIA E HOSPITALAR
P.T. III - UNIDADES DE PRONTO ATENDIMENTO E URGÊNCIAS
ACOMPANHAMENTO FÍSICO/FINANCEIRO MENSAL SIA

VIATURAS E CENTRAL DE REGULAÇÃO - SAMU 192 - CAMPINAS

SUB-GRUPO 0301- Consultas / Atendimentos / Acompanhamentos (Tabela SIGTAP/DATASUS)

CNES DA UNIDADE	Orçado		Executado						PERCENTUAL DA META FÍSICA
			2. Média Complex.		3. Alta Complex.		TOTAL		
	Físico	Financeiro	Físico	Financeiro	Físico	Financeiro	Físico	Financeiro	
2023415- Central de Regulacao Médica de Urgências	11.640		15.841	-	0	-	15.841	-	136,1%
6948561- Unidade Móvel de Nível Pré Hospitalar USA 1	358	5,15	299	5,15	0	-	299	5,15	83,5%
6948677- Unidade Móvel de Nível Pré Hospitalar USA 2	293		284	-	0	-	284	-	96,9%
6954979- Unidade Móvel de Nível Pré Hospitalar USA 3	144		242	-	0	-	242	-	168,1%
6955657- Unidade Móvel de Nível Pré Hospitalar USB B12	80		208	-	0	-	208	-	260,0%
6955118- Unidade Móvel de Nível Pré Hospitalar USB B1	290		294	-	0	-	294	-	101,4%
6955150- Unidade Móvel de Nível Pré Hospitalar USB B2	285		284	-	0	-	284	-	99,6%
6955207- Unidade Móvel de Nível Pré Hospitalar USB B3	284		290	-	0	-	290	-	102,1%
6955304- Unidade Móvel de Nível Pré Hospitalar USB B4	293		308	-	0	-	308	-	105,1%
6955347- Unidade Móvel de Nível Pré Hospitalar USB B8	234		279	-	0	-	279	-	119,2%
6955436- Unidade Móvel de Nível Pré Hospitalar USB B9	213		218	-	0	-	218	-	102,3%
6955479- Unidade Móvel de Nível Pré Hospitalar USB B10	209		207	-	0	-	207	-	99,0%
6955509- Unidade Móvel de Nível Pré Hospitalar USB B5	232		175	-	0	-	175	-	75,4%
6955541- Unidade Móvel de Nível Pré Hospitalar USB B6	226		237	-	0	-	237	-	104,9%
6955614- Unidade Móvel de Nível Pré Hospitalar USB B7	240		152	-	0	-	152	-	63,3%
6955622- Unidade Móvel de Nível Pré Hospitalar USB B11	83		234	-	0	-	234	-	281,9%
6955673- Unidade Móvel de Nível Pré Hospitalar MOTO 1	76		79	-	0	-	79	-	103,9%
6955681- Unidade Móvel de Nível Pré Hospitalar MOTO 2	76		79	-	0	-	79	-	103,9%
Total geral	15.256	5,15	19.710	5,15	0	-	19.710	5,15	129,2%

Obs.: Não houve lançamento de BDP (Boletim de Diferença de Pagamento) para este processamento.

Edneide Silvestre Sabio
Edneide Silvestre Sabio
Mat. 121648-1
Coordenadora - CSAC/SMS

PRODUÇÃO POR CBO - MOVIMENTO: 01/2024

proced+decr	0301010072 -CONSULTA MEDICA EM ATENCAO ESPECIALIZADA
CNES + Descrição	2081490 - HOSPITAL MUNICIPAL DR MARIO GATTI C
MOVIMENTO	202401

CBO-DESCR	COMP.	Valores			
		Apresentado	Aprovado	VI Produzido	VI Aprov
225112 - Medico neurologista	202401	94	94	940,00	940,00
225120 - Medico cardiologista	202401	87	87	870,00	870,00
225124 - Medico pediatra	202401	133	133	1.330,00	1.330,00
225125 - Medico clinico	202401	633	633	6.330,00	6.330,00
225127 - Medico pneumologista	202401	103	103	1.030,00	1.030,00
225135 - Medico dermatologista	202401	65	65	650,00	650,00
225151 - Medico anesthesiologista	202401	156	156	1.560,00	1.560,00
225155 - Medico endocrinologista e metabologista	202401	30	30	300,00	300,00
225165 - Medico gastroenterologista	202401	42	42	420,00	420,00
225185 - Medico hematologista	202401	45	45	450,00	450,00
225203 - Medico em cirurgia vascular	202401	213	213	2.130,00	2.130,00
225215 - Medico cirurgiao de cabeca e pescoco	202401	116	116	1.160,00	1.160,00
225225 - Medico cirurgiao geral	202401	171	171	1.710,00	1.710,00
225230 - Medico cirurgiao pediatrico	202401	126	126	1.260,00	1.260,00
225235 - Medico cirurgiao plastico	202401	366	366	3.660,00	3.660,00
225240 - Medico cirurgiao toracico	202401	91	91	910,00	910,00
225255 - Medico mastologista	202401	130	130	1.300,00	1.300,00
225260 - Medico neurocirurgiao	202401	228	228	2.280,00	2.280,00
225270 - Medico ortopedista e traumatologista	202311	399	399	3.990,00	3.990,00
	202312	4	4	40,00	40,00
	202401	98	98	980,00	980,00
225285 - Medico urologista	202401	733	733	7.330,00	7.330,00
225310 - Medico em endoscopia	202401	29	29	290,00	290,00
225320 - Medico em radiologia e diagnostico por i	202401	8	8	80,00	80,00
225330 - Medico radioterapeuta	202401	6	6	60,00	60,00
Total Geral		4.106	4.106	41.060,00	41.060,00

Edneide Silvestre Sabio

Edneide Silvestre Sabio
Mat. 121648-1
 Coordenadora - CSAC/SMS

PRODUÇÃO POR CBO - MOVIMENTO: 01/2024

proced+decr	0301010072 -CONSULTA MEDICA EM ATENCAO ESPECIALIZADA
CNES + Descrição	6053858 - COMPLEXO HOSPITALAR PREFEITO EDIVAL
MOVIMENTO	202401

CBO-DESCR	COMP.	Valores			
		Apresentado	Aprovado	VI Produzido	VI Aprov
225109 - Medico nefrologista	202401	82	82	820,00	820,00
225112 - Medico neurologista	202401	265	265	2.650,00	2.650,00
225120 - Medico cardiologista	202312	2	2	20,00	20,00
	202401	503	503	5.030,00	5.030,00
225125 - Medico clinico	202401	7	7	70,00	70,00
225127 - Medico pneumologista	202401	62	62	620,00	620,00
225151 - Medico anesthesiologista	202401	428	428	4.280,00	4.280,00
225155 - Medico endocrinologista e metabologista	202401	62	62	620,00	620,00
225165 - Medico gastroenterologista	202401	25	25	250,00	250,00
225185 - Medico hematologista	202312	2	2	20,00	20,00
	202401	103	103	1.030,00	1.030,00
225203 - Medico em cirurgia vascular	202401	145	145	1.450,00	1.450,00
225225 - Medico cirurgiao geral	202401	735	735	7.350,00	7.350,00
225265 - Medico oftalmologista	202401	1.907	1.907	19.070,00	19.070,00
225270 - Medico ortopedista e traumatologista	202401	1.629	1.629	16.290,00	16.290,00
225275 - Medico otorrinolaringologista	202312	93	93	930,00	930,00
	202401	1.092	1.092	10.920,00	10.920,00
225285 - Medico urologista	202312	34	34	340,00	340,00
	202401	472	472	4.720,00	4.720,00
Total Geral		7.648	7.648	76.480,00	76.480,00

Edneide Silvestre Sabio

Edneide Silvestre Sabio
Mat. 121648-1
 Coordenadora - CSAC/SMS



PREFEITURA MUNICIPAL DE CAMPINAS

SECRETARIA MUNICIPAL DE SAÚDE

COORDENADORIA DEPARTAMENTAL DE AVALIAÇÃO E CONTROLE



2081490 - Hospital Municipal Dr. Mário Gatti - Movimento: 01/2024
Cirurgias em Oncologia

AIH	Proced. Principal	Valor da AIH
352312714809-0	041601012-1 PROSTATECTOMIA EM ONCOLOGIA	5.583,81
352312714907-0	041604010-1 HEPATECTOMIA PARCIAL EM ONCOLOGIA	5.256,31
352312714908-0	041502005-0 PROCEDIMENTOS SEQUENCIAIS EM ONCOLOGIA	2.725,77
352312714910-2	041608001-4 EXCISÃO E ENXERTO DE PELE EM ONCOLOGIA	518,52
352312714912-4	041601013-0 PROSTATOVESICULECTOMIA RADICAL EM ONCOLOGIA	4.603,38
352312714919-0	041601017-2 RESSECÇÃO ENDOSCÓPICA DE TUMOR VESICAL EM ONCOLOGIA	1.081,20
352312714924-5	041603027-0 TIREOIDECTOMIA TOTAL EM ONCOLOGIA	2.958,64
352312715045-5	041502005-0 PROCEDIMENTOS SEQUENCIAIS EM ONCOLOGIA	5.971,51
352312715046-6	041601007-5 NEFRECTOMIA TOTAL EM ONCOLOGIA	2.141,56
352312715048-8	041602024-0 LINFADENECTOMIA SELETIVA GUIADA (LINFONODO SENTINELA) EI	768,65
352312715191-8	041603029-7 TRAQUEOSTOMIA TRANSTUMORAL EM ONCOLOGIA	1.203,00
352312715694-5	041601012-1 PROSTATECTOMIA EM ONCOLOGIA	4.024,07
352312715696-7	041502005-0 PROCEDIMENTOS SEQUENCIAIS EM ONCOLOGIA	5.294,51
352313151911-6	041601013-0 PROSTATOVESICULECTOMIA RADICAL EM ONCOLOGIA	5.923,73
352313151928-1	041604021-7 GASTRECTOMIA PARCIAL EM ONCOLOGIA	6.374,51
352313152344-0	041604021-7 GASTRECTOMIA PARCIAL EM ONCOLOGIA	4.817,54
352313152361-5	041602024-0 LINFADENECTOMIA SELETIVA GUIADA (LINFONODO SENTINELA) EI	768,65
352313152373-6	041601022-9 AMPUTAÇÃO TOTAL AMPLIADA DE PENIS EM ONCOLOGIA	1.667,86
352313152376-9	041605007-7 RETOSSIGMOIDECTOMIA ABDOMINAL EM ONCOLOGIA	10.908,51
352313152397-8	041601013-0 PROSTATOVESICULECTOMIA RADICAL EM ONCOLOGIA	4.636,16
352313152411-0	041604021-7 GASTRECTOMIA PARCIAL EM ONCOLOGIA	5.186,33
352313152449-5	041601017-2 RESSECÇÃO ENDOSCÓPICA DE TUMOR VESICAL EM ONCOLOGIA	1.081,20
352313152451-7	041601017-2 RESSECÇÃO ENDOSCÓPICA DE TUMOR VESICAL EM ONCOLOGIA	1.121,98
352313152505-6	041612005-9 SEGMENTECTOMIA/QUADRANTECTOMIA/SETORECTOMIA DE MAM.	2.905,67
352313152547-4	041608003-0 EXCISÃO E SUTURA COM PLASTICA EM Z NA PELE EM ONCOLOGIA	1.052,96
352313152552-9	040303014-5 MICROCIRURGIA PARA TUMOR INTRACRANIANO	6.009,65
352313152553-0	041612002-4 MASTECTOMIA RADICAL COM LINFADENECTOMIA AXILAR EM ONCO	2.764,31
352313152554-0	041604020-9 BIOPSIAS MULTIPLAS INTRA-ABDOMINAIS EM ONCOLOGIA	5.495,26
352313152627-7	041605002-6 COLECTOMIA PARCIAL (HEMICOLECTOMIA) EM ONCOLOGIA	5.080,54
352313152631-0	040303014-5 MICROCIRURGIA PARA TUMOR INTRACRANIANO	5.856,62
352313152634-3	041502005-0 PROCEDIMENTOS SEQUENCIAIS EM ONCOLOGIA	4.431,31
352313152635-4	041502005-0 PROCEDIMENTOS SEQUENCIAIS EM ONCOLOGIA	3.317,41
352313152638-7	041502005-0 PROCEDIMENTOS SEQUENCIAIS EM ONCOLOGIA	3.325,41
352313152641-0	041502005-0 PROCEDIMENTOS SEQUENCIAIS EM ONCOLOGIA	4.259,01
352313152642-0	041502005-0 PROCEDIMENTOS SEQUENCIAIS EM ONCOLOGIA	8.916,72
352313152657-4	041605002-6 COLECTOMIA PARCIAL (HEMICOLECTOMIA) EM ONCOLOGIA	4.431,27
352350107814-1	041601021-0 NEFRECTOMIA PARCIAL EM ONCOLOGIA	5.349,54
352350107815-2	041601017-2 RESSECÇÃO ENDOSCÓPICA DE TUMOR VESICAL EM ONCOLOGIA	5.202,15
352410582140-1	041601017-2 RESSECÇÃO ENDOSCÓPICA DE TUMOR VESICAL EM ONCOLOGIA	1.137,98
		-
		-
		-
Total 39 AIHs		154.153,21

FONTE: SIHD2/DATASUS

Edneide Silvestre Sabio
Edneide Silvestre Sabio
Mat. 121648-1
Coordenadora - CSAC/SMS



PREFEITURA MUNICIPAL DE CAMPINAS
SECRETARIA MUNICIPAL DE SAÚDE
COORDENADORIA DEPARTAMENTAL DE AVALIAÇÃO E CONTROLE



Ofício nº 42 - CDAC/2.024

Campinas, 27 de fevereiro de 2.024.

ILMA SRA.
DENISE VIEIRA ANTUNES AMARAL
Diretora do Departamento de Regulação, Avaliação e Controle - DERAC/SMS

Prezada Diretora,

Encaminho planilhas anexas, com as informações do sistema DATASUS MS, dados extraídos do Sistema de Informação Hospitalar Descentralizado (SIHD2) e do Sistema de Informação Ambulatorial do SUS (SIA) do Estabelecimento de Saúde CNES: 2082128- HOSPITAL E MATERNIDADE CELSO PIERRO e 3448711- POLICLÍNICA DO CENTRO DE CIÊNCIAS DA VIDA, relativas à Competência de Apresentação da Produção de 01/2.024, para vossa apreciação e providências.

O prestador em questão atendeu à cláusula do ajuste vigente, garantindo inserção de dados nos sistemas informatizados, envio de documentos em papel e arquivos digitais respeitando os cronogramas e fluxos previamente estabelecidos pela CDAC e Ministério da Saúde.

Atenciosamente

EDNEIDE SILVESTRE SABIO
MAT. 121.648-1
COORDENADORA – CDAC



PREFEITURA MUNICIPAL DE CAMPINAS

SECRETARIA MUNICIPAL DE SAÚDE

COORDENADORIA DEPARTAMENTAL DE AVALIAÇÃO E CONTROLE



Janeiro/2024

SOCIEDADE CAMPINEIRA DE EDUCAÇÃO E INSTRUÇÃO

TERMO DE CONVÊNIO 05/21 - TA 31/2023

2082128- HOSPITAL E MATERNIDADE CELSO PIERRO

3448711- POLICLÍNICA DO CENTRO DE CIÊNCIAS DA VIDA

DEMONSTRATIVO DA PRODUÇÃO - ALTA COMPLEXIDADE

	TABELA SIA/SUS POR GRUPO E SUB-GRUPO	META FÍSICA/FINANCEIRA MENSAL	PRODUÇÃO FÍSICO E FINANCEIRA MENSAL	PERCENTUAL DA META FÍSICA
AMBULATÓRIO	Terapia Renal Substitutiva (03.05 / 04.18 / 07.02)	1.348 417.820,77	1.301 386.942,15	96,51%
	Oncologia Quimioterapia (03.04.02 a 03.04.10)	1.521 842.609,82	1.576 885.574,25	103,62%
	Reabilitação Auditiva (02.11 / 03.01 / 07.01)	1.483 233.268,53	1.074 233.364,12	72,42%
	Implante Coclear (02.11.07 / 03.01.07 / 07.01.07)	65 22.699,62	3 139,09	4,62%
	Diagnóstico de AC Amb. - TC (02.06)	1.400 175.426,15	1.646 209.163,92	117,57%
	Diagnóstico de AC Amb. - RNM (02.07)	345 94.568,75	397 107.156,25	115,07%
	Diagnóstico de AC Amb. - Biópsia (02.01)	55 5.335,00	48 4.656,00	87,27%
	Diagnóstico de AC Amb. - MNM (02.08 / 03.03 / 03.04)	453 139.549,49	269 85.963,45	59,38%
	Diagnóstico de AC Amb. - Densito (02.04)	570 31.407,00	570 31.407,00	100,00%
	Diagnóstico de AC Amb. - Eco (02.05)	15 2.475,00	9 1.485,00	60,00%
	Diagnóstico de AC Amb. - Faco (04.05)	25 19.290,00	31 23.919,60	124,00%
	Diagnóstico de AC Amb. - Arterio (02.10)	28 9.565,27	21 10.268,06	75,00%
	Diagnóstico de AC Amb. - Transplante (05.05)	1 2.070,00	0 -	0,00%
	Cateterismo (02.11)	65 47.376,28	73 53.292,92	112,31%
	Angioplastia Ambulatorial (04.06 / 07.02)	5 1.971,89	0 -	0,00%
	Outros exames especializados (02.02 / 03.06 / 04.07 / 04.09)	29 5.385,00	11 866,95	37,93%
Sub-total	7.408 <i>Edneide Silvestre Sabio</i> 2.050.818,57	7.029 2.034.198,76	94,88%	
INTERNAÇÃO	Implante de Marcapasso <i>Edneide Silvestre Sabio</i> Mat. 121648-1	12 91.429,44	13 91.394,98	108,33%
	Procedimentos Cardíacos Intervencionistas <i>Coordenadora - CSAC/SMS</i>	58 361.340,00	73 592.562,99	125,86%
	Cirurgias Cardiovasculares Pediátricas	9 255.521,25	5 154.767,71	55,56%
	Cirurgias Cardiovasculares Adulto	26 669.775,34	24 584.278,49	92,31%
	Cirurgias do Sistema Nervos Central e Periférico	18 149.424,66	16 105.035,76	88,89%
	Cirurgias do Sistema Osteomuscular	24 116.056,80	19 80.149,92	79,17%
	Cirurgias Oncológicas	55 254.987,70	76 377.488,72	138,18%
Transplante de Córnea-Internação	1 1.388,00	1 2.070,00	100,00%	

INTERNAÇÃO	Cir. de Implante Coclear Uni / Bilateral / Ancorada	2	153.198,44	1	45.544,81	50,00%
	Outros - Alta Complexidade	12	28.864,68	12	21.945,40	100,00%
	Cirurgias de Alta Complexidade acima da meta prevista	10	46.361,40			0,00%
	Sub-total	227	2.128.347,71	240	2.055.238,78	105,73%
TOTAL	7.635	4.179.166,28	7.269	4.089.437,54	95,21%	

Obs.: Informamos que no item Cir. Cardiovasc. Pediátricas, consideramos a faixa etária menor que 15 anos.

DEMONSTRATIVO DA PRODUÇÃO - MÉDIA COMPLEXIDADE

	TABELA SIA/SUS POR GRUPO E SUB-GRUPO	ORÇADO FÍSICO E FINANCEIRO	PRODUÇÃO FÍSICO E FINANCEIRA	PERCENTUAL DA META FÍSICA		
INTERNAÇÃO	Clinica Cirurgica	772	190	559.340,00		
	Gineco / Obstetrícia		129	90.179,16		
	Clinica Médica		363	710.838,94		
	Pediatria		74	422.325,77		
	Saúde Mental		0	-		
	Hospital Dia / Cirurgico	150	78.948,60	100,00%		
	TOTAL MÉDIA COMPLEXIDADE (SIH)	922	906	1.861.632,47	98,26%	
AMB.	Total Ambulatório - HMCP	104.835	929.192,96	101.016	850.917,70	96,36%
	Implante Coclear (02.11.07 / 03.01.07)	200	3.021,78	7	140,87	
	Total Ambulatório - Policlínica do Centro de Ciências da Vida	3.194	29.287,49	813	5.885,30	25,45%
	TOTAL MÉDIA COMPLEXIDADE (SIA)	108.229	961.502,23	101.836	856.943,87	94,09%
TOTAL MÉDIA COMPLEXIDADE (SIH+SIA)	109.151	2.248.139,31	102.742	2.718.576,34		

Obs.: PAB não considerado.

ANEXO TÉCNICO (Recurso Municipal)	META FÍSICA/FINANCEIRA MENSAL	PRODUÇÃO FÍSICO E FINANCEIRA MENSAL			
Lentes de contato	2.500,00	4	2.632,70		
Adm. de Repositor Enzimático	10.496,53	20	5.248,20		
Exames Especiais / Fora da tabela SUS	94	16.030,77	8	529,09	Anexo IX
Histeroscopia diagnóstica ambulatorial	32	3.808,96	33	3.927,99	
Exames de Onco Hematologia	33	15.161,63	15	6.442,72	Anexo X
Exames Angio TC	46	8.523,28	31	6.374,53	
TOTAL	205	56.521,17	111	25.155,23	

ANEXO TÉCNICO (Recurso Estadual)	META FÍSICA/FINANCEIRA MENSAL	PRODUÇÃO FÍSICO E FINANCEIRA MENSAL		
Cirurgias Eletivas	132	155.556,55		Anexo XIII
TOTAL	132	155.556,55		

Obs. Os valores referentes ao Anexo XI estão computados na produção do teto MAC e serão apurados pela Secretaria de Estado da Saúde (SES/SP), conforme a resolução SS52.

Edneide Silvestre Sabio

Edneide Silvestre Sabio
Mat. 121648-1
Coordenadora - CSAC/SMS

PROJETO CIRURGIAS ELETIVAS CIB 63 E CIB 86	PROGRAMADO		PRODUZIDO	
	FÍSICO	FINANCEIRO	FÍSICO	FINANCEIRO
Cirurgias Eletivas	33	62.447,97	0	-

Obs. Os valores referentes ao Projeto Cir. Eletiva CIB 63 e 86 são apenas informativos e já estão contidos no item Internação.

QTD DE PACIENTES NA COMPETÊNCIA E		
QUIMIOTERAPIA	HEMODIÁLISE	CAPD
1.366	95	20

	Taxa de Óbitos			Média de Permanência
	Nº Óbitos	Total AIHs	Percentual	
1- Clínica Cirurgica	12	426	2,8%	5,99
2- Obstetrica	0	129		3,47
3- Clínica Médica	33	367	9,0%	7,22
7- Pediatria	1	74	1,4%	11,07
9- Hospital Dia / Cirurgico	0	150		0,00
87- Saúde Mental(Clínico)	0	0		
Total	46	1.146	4,0%	5,64

FONTE: SIHD2/DATASUS

Edneide Silvestre Sabio
 Edneide Silvestre Sabio
 Mat. 121648-1
 Coordenadora - CSAC/SMS



PREFEITURA MUNICIPAL DE CAMPINAS
SECRETARIA MUNICIPAL DE SAÚDE
COORDENADORIA DEPARTAMENTAL DE AVALIAÇÃO E CONTROLE



Campinas, 27 de fevereiro de 2024.

2082128 - HOSP. E MATERNIDADE CELSO PIERRO - JANEIRO/2024

PROCED.	DESCRIÇÃO	QUANT.	TAXAS
031001003-9	PARTO NORMAL	43	34,7%
031001004-7	PARTO NORMAL EM GESTANTE DE ALTO RISCO	0	0,0%
041101002-6	PARTO CESARIANO EM GESTAÇÃO DE ALTO RISCO	0	0,0%
041101003-4	PARTO CESARIANO	81	65,3%
041101004-2	PARTO CESARIANO COM LAQUEADURA TUBÁRIA	0	0,0%
TOTAL		124	100%

FONTE: SIHD2/DATASUS

Edneide Silvestre Sabio

Edneide Silvestre Sabio
Mat. 121648-1
Coordenadora - CSAC/SMS



PREFEITURA MUNICIPAL DE CAMPINAS
SECRETARIA MUNICIPAL DE SAÚDE



COORDENADORIA DEPARTAMENTAL DE AVALIAÇÃO E CONTROLE

Janeiro/2024


SOCIEDADE CAMPINEIRA DE EDUCAÇÃO E INSTRUÇÃO
2082128- HOSPITAL E MATERNIDADE CELSO PIERRO
ANEXO TÉCNICO I

TABELA SIA/SUS POR GRUPO E SUB-GRUPO	ORÇADO FÍSICO E FINANCEIRO	PRODUÇÃO FÍSICO E FINANCEIRO	PERCENTUAL DA META FÍSICA
01.01 - Ações de Promo.e Prev. em Saúde		0	
02.01 - Coleta de Material	294 8.656,48	290 7.614,74	98,64%
02.02 - Diagnósticos em Lab. Clínico	62.609 367.380,67	60.146 341.058,06	96,07%
02.03 - Diagnósticos em Anatomo Patol./Citol.	1.264 76.491,60	1.218 69.032,66	96,36%
02.04 - Diagnóstico por Radiologia (Mamografia e Rastreamento)	805 31.500,00	807 30.352,50	100,25%
02.04 - Diagnóstico por Radiologia	5.736 46.232,25	5.921 48.738,82	103,23%
02.05 - Diag. por US (ecocardio. Transtorácica)	180 12.214,80	146 9.907,56	81,11%
02.05 - Diagnóstico por Ultra-sonografia	1.480 43.042,54	1.277 37.776,75	86,28%
02.09 - Colangiopancreatografia Retrograda (Via Endoscópica)	8 725,44	6 544,08	75,00%
02.09 - Diagnóstico por Endoscopia	412 23.178,41	402 23.155,03	97,57%
02.11 - Diagnóstico por Métodos em Especialidades	6.944 68.062,80	7.216 74.637,92	103,92%
02.13 - Diagnóstico em vigilância epidemiológica e ambiental		5 -	
02.14 - Diagnóstico por Teste Rápido	2 2,00	0 -	0,00%
03.01 - Procedimentos Clínicos (Consultas/Atendim./Acomp.)	23.285 184.030,08	22.145 174.721,61	95,10%
03.02 - Fisioterapia	3 14,01	55 256,85	1833,33%
03.03 - Tratamentos Clínicos	485 6.293,33	468 5.081,15	96,49%
03.06 - Hemoterapia	137 1.100,28	127 1.027,43	92,70%
03.09 - Terapias Especializadas	76 775,97	101 452,78	132,89%
04.01 - Cirurgias de Pele, Tecidos, Mucosas e Peq.cir.	618 17.042,96	365 7.944,05	59,06%
04.03 - Cirurgias do Sist. Nervoso	1 18,85	0 -	0,00%
04.04 - Cir. Vias Aéreas Sup., Face e Cabeça e Pescoço	49 965,22	18 285,31	36,73%
04.05 - Cirurgias do Ap. Visual	170 31.721,79	65 11.562,59	38,24%

04.06 - Cirurgias do Aparelho Circulatório	21	589,86	22	656,92	104,76%
04.07 - Cirurgias do Aparelho Digestivo	82	1.437,47	99	1.583,28	120,73%
04.08 - Cirurgias do Sistema Osteomuscular	30	1.019,20	11	364,50	36,67%
04.09 - Cirurgias do Aparelho Geniturinário	56	3.540,87	32	1.681,26	57,14%
04.10 - Cirurgias de Mama	7	155,72	4	82,96	57,14%
04.11 - Cirurgia Obstétrica	6	118,74	2	39,58	33,33%
04.12 - Cirurgia Torácica	7	167,89	4	63,16	57,14%
04.13 - Cirurgia Reparadora	7	217,84	2	62,00	28,57%
04.14 - Cirurgia Bucomaxilofacial	21	463,69	10	226,40	47,62%
04.15 - Outras Cirurgias	3	89,58	20	597,20	666,67%
04.17 - Anestesiologia	28	573,72	25	485,55	89,29%
05.03 - Ações rel. a doações de órgão, tecidos e células	1	322,38	0	-	0,00%
05.06 - Acomp. e Intercorrência Pré/ Pós Transplante	7	905,00	7	925,00	100,00%
07.02 - OPM - Catéter Duplo J	1	141,52	0	-	0,00%
TOTAL	104.835	929.192,96	101.016	850.917,70	

ANEXO TÉCNICO XI - IMPLANTE COCLEAR

TABELA SIA/SUS POR GRUPO E SUB-GRUPO	ORÇADO FÍSICO E FINANCEIRO	PRODUÇÃO FÍSICO E FINANCEIRO	PERCENTUAL DA META FÍSICA
02.11.07 Diag. em otorrino./fonoaudiologia (Média Complex.)	73 1.637,48	7 140,87	9,59%
03.01.07 Atend./acomp. em reab. física, mental, visual (Média Complex.)	127 1.384,30	0 -	0,00%
Sub-total Média Complexidade	200 3.021,78	7 140,87	3,50%
02.11.07 Diag. em otorrino./fonoaudiologia (Alta Complex.)	35 1.513,12	2 80,47	5,71%
03.01.07 Atend./acomp. em reab. física, mental, visual (Alta Complex.)	29 5.203,17	1 58,62	3,45%
07.01.07 Atend./acomp. em reab. física, mental, visual (Alta Complex.)	1 15.983,33	0 -	0,00%
Sub-total Alta Complexidade	65 22.699,62	3 139,09	4,62%
Total Geral (Média + Alta Complexidade)	265 25.721,40	10 279,96	3,77%


 Edneide Silvestre Sabio
 Mat. 121648-1
 Coordenadora - CSAC/SMS



PREFEITURA MUNICIPAL DE CAMPINAS

SECRETARIA MUNICIPAL DE SAÚDE

COORDENADORIA DEPARTAMENTAL DE AVALIAÇÃO E CONTROLE



Janeiro/2024

SOCIEDADE CAMPINEIRA DE EDUCAÇÃO E INSTRUÇÃO
2082128- HOSPITAL E MATERNIDADE CELSO PIERRO
ANEXO TÉCNICO V e VI - ALTA COMPLEXIDADE

TABELA SIA/SUS POR GRUPO E SUB-GRUPO	ORÇADO FÍSICO E FINANCEIRO	PRODUÇÃO FÍSICO E FINANCEIRO	PERCENTUAL DA META FÍSICA
02.01 - Finalidade Diag-Biopsia Percutânea	55 5.335,00	48 4.656,00	87,27%
02.02 - Diagnóstico em Lab. Clin. Dosagem de ciclosporina	21 4.828,86	5 293,05	23,81%
02.04 - Diag. por Radiologia Densitometria	570 31.407,00	570 31.407,00	100,00%
02.05 - Diag. por US (Ecocardiografia estresse, transesof.)	15 2.475,00	9 1.485,00	60,00%
02.06 - Diag. por Tomografia	1.400 175.426,15	1.646 209.163,92	117,57%
02.07 - Diag. por Ressonância	345 94.568,75	397 107.156,25	115,07%
02.08 - Diag. por Medicina Nuclear	443 135.252,81	269 85.963,45	60,72%
02.10 - Diag. por Radiol. Intervencionista	28 9.565,27	21 10.268,06	75,00%
02.11 - Diagnóstico por Métodos em Especialidades (Cateterismo)	65 47.376,28	73 53.292,92	112,31%
03.03 - Tratamentos por Medicina Nuclear	8 3.238,28	0 -	0,00%
03.04 - Tratamento por MNM (Iodoterapia)	2 1.058,40	0 -	0,00%
03.04 - Oncologia - Quimioterapia	1.521 842.609,82	1.576 885.574,25	103,62%
03.05 - TRS	1.273 324.706,46	1.234 314.962,63	96,94%
03.06 - Hemoterapia (transusão de plaqueta/plasma)	2 16,18	0 -	0,00%
04.05 - Cir. Ap visual (facoemulsificação)	25 19.290,00	31 23.919,60	124,00%
04.06 - Angioplastia Coronariana	1 1.081,48	0 -	0,00%
04.07 - Cir. Ap. digestivo, órgãos anexos e parede abdominal	3 282,90	6 573,90	200,00%
04.09 - Cir. Ap. Genito-urinário	3 257,06	0 -	0,00%
04.18 - Cir. em Nefrologia	24 10.709,26	28 13.255,24	116,67%
05.05 - Transplante de Órgãos, tecidos e células	1 2.070,00	0 -	0,00%
07.02 - OPM rel. ato cirúrgico (Angioplastias)	4 890,41	0 -	0,00%
07.02 - OPM rel. ato cirúrgico	51 82.405,05	39 58.724,28	76,47%
TOTAL	5.860 1.794.850,42	5.952 1.800.695,55	



PREFEITURA MUNICIPAL DE CAMPINAS

SECRETARIA MUNICIPAL DE SAÚDE

COORDENADORIA DEPARTAMENTAL DE AVALIAÇÃO E CONTROLE



Janeiro/2024

SOCIEDADE CAMPINEIRA DE EDUCAÇÃO E INSTRUÇÃO 3448711- POLICLÍNICA DO CENTRO DE CIÊNCIAS DA VIDA ANEXO TÉCNICO III

TABELA SIA/SUS POR GRUPO E SUB-GRUPO	ORÇADO FÍSICO E FINANCEIRO	PRODUÇÃO FÍSICO E FINANCEIRA	PERCENTUAL DA META FÍSICA
01.01 - Ações de promov. e prev.	20 54,00	21 56,70	105,00%
02.04 - Diagnóstico por Radiologia	365 3.190,07	277 2.498,72	75,89%
02.11 - Métodos Diag. em especialidades	149 4.106,00	0 -	0,00%
03.01 - Proced. Clínicos - Cons. / atend. / acomp.	1.359 8.600,80	207 1.752,08	15,23%
03.02 - Proced. Clínicos - Fisioterapia	1.097 5.927,71	308 1.577,80	28,08%
03.07 - Proced. Clínicos - Odontológicos	107 277,89	0 -	0,00%
04.04 - Proced. Cir. - Vias aéreas sup., face, cabeça e pescoço	1 14,07	0 -	0,00%
04.14 - Proced. Cirúrgicos - Bucomaxilofacial	18 303,79	0 -	0,00%
07.01 - OPM rel. ato não cirúrgico	78 6.813,16	0 -	0,00%
TOTAL	3.194 29.287,49	813 5.885,30	

ANEXO TÉCNICO VI - SAÚDE AUDITIVA

TABELA SIA/SUS POR GRUPO E SUB-GRUPO	ORÇADO FÍSICO E FINANCEIRO	PRODUÇÃO FÍSICO E FINANCEIRA	PERCENTUAL DA META FÍSICA
02.11 - Métodos Diag. em especialidades	1.016 39.444,33	678 25.167,82	66,73%
03.01 - Proced. Clínicos - Cons. / atend. / acomp.	190 4.119,20	160 3.468,80	84,21%
07.01 - OPM rel. ato não cirúrgico	277 189.705,00	236 204.727,50	85,20%
TOTAL	1.483 233.268,53	1.074 233.364,12	

Edneide Silvestre Sabio

Edneide Silvestre Sabio
Mat. 121648-1
Coordenadora - CSAC/SMS

PRODUÇÃO POR CBO - MOVIMENTO: 01/2024

proced+decr	0301010072 -CONSULTA MEDICA EM ATENCAO ESPECIALIZADA
CNES + Descrição	2082128 - HOSPITAL E MATERNIDADE CELSO PIERRO
MOVIMENTO	202401

CBO-DESCR	COMP.	Valores			
		Apresentado	Aprovado	VI Produzido	VI Aprov
225103 - Medico infectologista	202310	7	7	70,00	70,00
	202312	93	93	930,00	930,00
	202401	91	91	910,00	910,00
225109 - Medico nefrologista	202310	5	5	50,00	50,00
	202311	1	1	10,00	10,00
	202312	197	197	1.970,00	1.970,00
	202401	351	351	3.510,00	3.510,00
225112 - Medico neurologista	202310	16	16	160,00	160,00
	202312	99	99	990,00	990,00
	202401	42	42	420,00	420,00
225115 - Medico angiologista	202310	2	2	20,00	20,00
	202311	5	5	50,00	50,00
	202312	12	12	120,00	120,00
	202401	37	37	370,00	370,00
225120 - Medico cardiologista	202310	43	43	430,00	430,00
	202311	13	13	130,00	130,00
	202312	367	367	3.670,00	3.670,00
	202401	323	323	3.230,00	3.230,00
225121 - Medico oncologista clinico	202310	94	31	940,00	310,00
	202311	4	4	40,00	40,00
	202312	254	254	2.540,00	2.540,00
	202401	727	727	7.270,00	7.270,00
225124 - Medico pediatra	202310	12	0	120,00	0,00
	202311	3	3	30,00	30,00
	202312	66	66	660,00	660,00
	202401	17	17	170,00	170,00
225125 - Medico clinico	202310	4	0	40,00	0,00
	202311	5	5	50,00	50,00
	202312	78	78	780,00	780,00
	202401	14	14	140,00	140,00
225127 - Medico pneumologista	202310	12	0	120,00	0,00
	202312	131	131	1.310,00	1.310,00
	202401	54	54	540,00	540,00
225133 - Medico psiquiatra	202310	12	0	120,00	0,00
	202311	3	3	30,00	30,00
	202312	79	79	790,00	790,00
	202401	26	26	260,00	260,00
225135 - Medico dermatologista	202310	22	0	220,00	0,00
	202311	5	5	50,00	50,00
	202312	371	371	3.710,00	3.710,00
	202401	391	391	3.910,00	3.910,00
225136 - Medico reumatologista	202310	13	0	130,00	0,00
	202311	8	8	80,00	80,00
	202312	171	171	1.710,00	1.710,00
	202401	183	183	1.830,00	1.830,00
225151 - Medico anesthesiologista	202310	4	0	40,00	0,00
	202311	2	2	20,00	20,00
	202312	54	54	540,00	540,00
	202401	189	189	1.890,00	1.890,00
225155 - Medico endocrinologista e metabologista	202310	7	0	70,00	0,00
	202311	3	3	30,00	30,00
	202312	329	329	3.290,00	3.290,00
	202401	124	124	1.240,00	1.240,00
225165 - Medico gastroenterologista	202312	2	2	20,00	20,00
225185 - Medico hematologista	202310	30	0	300,00	0,00
	202311	3	3	30,00	30,00
	202312	48	48	480,00	480,00
	202401	98	98	980,00	980,00
225203 - Medico em cirurgia vascular	202311	1	1	10,00	10,00
	202401	1	1	10,00	10,00
225210 - Medico cirurgia cardiovascular	202310	5	0	50,00	0,00

Edneide Silvestre Sabio
Edneide Silvestre Sabio
 Mat. 121648-1
 Coordenadora - CSAC/SMS

CB0-DESCR	COMP.	Apresentado	Aprovado	VI Produzido	VI Aprov
225210 - Medico cirurgiao cardiovascular	202311	4	4	40,00	40,00
	202312	87	87	870,00	870,00
	202401	133	133	1.330,00	1.330,00
225215 - Medico cirurgiao de cabeca e pescoco	202310	10	0	100,00	0,00
	202312	73	73	730,00	730,00
	202401	79	79	790,00	790,00
225225 - Medico cirurgiao geral	202310	36	0	360,00	0,00
	202311	19	19	190,00	190,00
	202312	295	295	2.950,00	2.950,00
	202401	232	232	2.320,00	2.320,00
225230 - Medico cirurgiao pediatrico	202310	6	0	60,00	0,00
	202311	1	1	10,00	10,00
	202312	27	27	270,00	270,00
	202401	42	42	420,00	420,00
225235 - Medico cirurgiao plastico	202310	10	0	100,00	0,00
	202311	1	1	10,00	10,00
	202312	160	160	1.600,00	1.600,00
	202401	170	170	1.700,00	1.700,00
225240 - Medico cirurgiao toracico	202401	3	3	30,00	30,00
225250 - Medico ginecologista e obstetra	202310	19	0	190,00	0,00
	202311	27	27	270,00	270,00
	202312	359	359	3.590,00	3.590,00
	202401	338	338	3.380,00	3.380,00
225260 - Medico neurocirurgiao	202310	20	0	200,00	0,00
	202311	10	10	100,00	100,00
	202312	109	109	1.090,00	1.090,00
	202401	105	105	1.050,00	1.050,00
225265 - Medico oftalmologista	202310	194	0	1.940,00	0,00
	202311	3	3	30,00	30,00
	202312	175	175	1.750,00	1.750,00
	202401	656	656	6.560,00	6.560,00
225270 - Medico ortopedista e traumatologista	202310	61	0	610,00	0,00
	202311	23	23	230,00	230,00
	202312	597	597	5.970,00	5.970,00
	202401	596	596	5.960,00	5.960,00
225275 - Medico otorrinolaringologista	202310	67	0	670,00	0,00
	202311	11	11	110,00	110,00
	202312	154	154	1.540,00	1.540,00
	202401	190	190	1.900,00	1.900,00
225280 - Medico coloproctologista	202310	10	0	100,00	0,00
	202311	4	4	40,00	40,00
	202312	101	101	1.010,00	1.010,00
	202401	68	68	680,00	680,00
225285 - Medico urologista	202310	75	0	750,00	0,00
	202311	11	11	110,00	110,00
	202312	70	70	700,00	700,00
	202401	91	91	910,00	910,00
225320 - Medico em radiologia e diagnostico por i	202310	1	0	10,00	0,00
225290 - Medico cancerologista cirurgico	202312	1	1	10,00	10,00
225110 - Medico alergista e imunologista	202312	1	1	10,00	10,00
Total Geral		10.898	10.205	108.980,00	102.050,00

Edneide Silvestre Sabio

Edneide Silvestre Sabio

Mat. 121648-1

Coordenadora - CSAC/SMS



PREFEITURA MUNICIPAL DE CAMPINAS
SECRETARIA MUNICIPAL DE SAÚDE
COORDENADORIA DEPARTAMENTAL DE AVALIAÇÃO E CONTROLE



Ofício nº 43 - CDAC/2.024

Campinas, 27 de fevereiro de 2.024.

ILMA SRA.

DENISE VIEIRA ANTUNES AMARAL

Diretora do Departamento de Regulação, Avaliação e Controle - DERAC/SMS

Prezada Diretora,

Encaminho planilhas anexas, com as informações do sistema DATASUS MS, dados extraídos do Sistema de Informação Hospitalar Descentralizado (SIHD2) e do Sistema de Informação Ambulatorial do SUS (SIA) do Estabelecimento de Saúde CNES: 3254631- FUNDAÇÃO PENIDO BURNIER, relativas à Competência de Apresentação da Produção de 01/2.024, para vossa apreciação e providências.

O prestador em questão atendeu à cláusula do ajuste vigente, garantindo inserção de dados nos sistemas informatizados, envio de documentos em papel e arquivos digitais respeitando os cronogramas e fluxos previamente estabelecidos pela CDAC e Ministério da Saúde.

Atenciosamente

EDNEIDE SILVESTRE SABIO

MAT. 121.648-1

COORDENADORA – CDAC



PREFEITURA MUNICIPAL DE CAMPINAS
SECRETARIA MUNICIPAL DE SAÚDE
COORDENADORIA DEPARTAMENTAL DE AVALIAÇÃO E CONTROLE



Janeiro/2024

3254631- FUNDAÇÃO PENIDO BURNIER
DEMONSTRATIVO DE COMPETÊNCIA DE APRESENTAÇÃO DA PRODUÇÃO

CONVÊNIO	DESCRIÇÃO	TETO FINANCEIRO CONVENIADO	PRODUÇÃO S.I.A.	VALOR TOTAL
TC 003/19 - Proc. Adm. 19/10/04978 de 27/02/19 - TA 35/24	ASSIST. AMBULATORIAL - MÉDIA COMPLEXIDADE	8.383 179.598,95	9.392 171.277,07	171.277,07
	SIA/ SIH HOSPITAL DIA - MÉDIA COMPLEXIDADE	9 17.881,08	12 27.080,36	27.080,36
	Sub-total	8.392 197.480,03	9.404 198.357,43	198.357,43
	SIA/ SIH - ALTA COMPLEXIDADE	137 152.872,08	127 109.783,92	109.783,92
	RECURSO MUNICIPAL	54 14.000,00	30 4.500,00	4.500,00
TOTAL	8.583 364.352,11	9.561 312.641,35	312.641,35	

PROJETO REDUÇÃO DAS FILAS DE PROCEDIMENTOS ELETIVOS - PORTARIA Nº 90/23	ORÇADO	PRODUÇÃO S.I.A.	VALOR TOTAL
PROCEDIMENTOS ELETIVOS (APAC)	30 23.148,00	0 -	0 -

Obs.: A produção do Projeto de Redução das Filas Cirúrgicas está separada da produção geral.

COMPONENTE TEMPORÁRIO	PROGRAMADO		PRODUZIDO	
	FÍSICO	FINANCEIRO	FÍSICO	FINANCEIRO
Cirurgias Eletivas	79	51.434,60		

Obs. Os valores referentes ao Componente Pós-fixado Temporário estão computados na produção do teto MAC e serão apurados pela Secretaria de Estado da Saúde (SES/SP), conforme a resolução SS52.

Edneide Silvestre Sabio
Edneide Silvestre Sabio
Mat. 121648-1
Coordenadora - CSAC/SMS



PREFEITURA MUNICIPAL DE CAMPINAS
SECRETARIA MUNICIPAL DE SAÚDE
COORDENADORIA DEPARTAMENTAL DE AVALIAÇÃO E CONTROLE



Janeiro/2024

3254631- FUNDAÇÃO PENIDO BURNIER
ACOMPANHAMENTO FÍSICO/FINANCEIRO MENSAL SIA

SIA - MÉDIA COMPLEXIDADE - PERMANENTE

TABELA	ORÇADO FÍSICO / FINANCEIRO	PRODUÇÃO FÍSICO E FINANCEIRO	PERCENTUAL DA META FÍSICA
02.05 - Diagnóstico por Ultrasson	280 4.898,00	218 3.773,20	77,9%
02.11 - Métodos Diagnósticos em Especialidades	6.036 87.455,77	7.062 101.254,32	117,0%
03.01 - Consultas, Atendimentos e Acompanhamentos	1.800 18.000,00	1.873 18.730,00	104,1%
03.03 - Tratamentos Clínicos	25 15.682,00	0 -	0,0%
04.05 - Cirurgias do Aparelho de Visão	242 53.563,18	239 47.519,55	98,8%
TOTAL	8.383 179.598,95	9.392 171.277,07	

SIA/ SIH HOSPITAL DIA - MÉDIA COMPLEXIDADE - PERMANENTE

TABELA	ORÇADO FÍSICO / FINANCEIRO	PRODUÇÃO FÍSICO E FINANCEIRO	PERCENTUAL DA META FÍSICA
04.05.01.015-0 - Sondagem de Canal Lacrimal Sob Anestesia Geral	1 203,73	2 407,46	200,0%
04.05.03.014-2 - Vitrectomia Posterior	6 16.003,74	10 26.672,90	166,7%
04.05.05.013-5 - Implante de Protese Anti-Glaucomatosa	1 873,61	0 -	0,0%
07.02.07.005-0 Tubo de Drenagem para Glaucoma	1 800,00	0 -	0,0%
TOTAL	9 17.881,08	12 27.080,36	

SUB-TOTAL	8.392 197.480,03	9.404 198.357,43	
------------------	-----------------------------------	-----------------------------------	--

Edneide Silvestre Sabio
Edneide Silvestre Sabio
Mat. 121648-1
Coordenadora - CSAC/SMS

SIA/ SIH ALTA COMPLEXIDADE - PERMANENTE

TABELA	ORÇADO FÍSICO / FINANCEIRO	PRODUÇÃO FÍSICO E FINANCEIRO	PERCENTUAL DA META FÍSICA
04.05.03.017-7 - Vitrectomia Posterior com Infusão de Perfluorcarbono/ Óleo de Silicone/ Endolaser	12 56.422,08	3 14.105,52	25,0%
04.15.02.003-4 - Outros Procedimentos com Cirurgias sequenciais	0 -	0 -	
04.05.05.037-2 - Facoemulsificacao c/ Implante de Lente Intra-Ocular Dobravel	125 96.450,00	124 95.678,40	99,20%
TOTAL	137 152.872,08	127 109.783,92	

RECURSO MUNICIPAL

TABELA	ORÇADO FÍSICO / FINANCEIRO	PRODUÇÃO FÍSICO E FINANCEIRO	PERCENTUAL DA META FÍSICA
Tomografia de Coerência Óptica - OCT	50 10.000,00	30 4.500,00	60,0%
Lente de Contato -Teste e Lente	4 4.000,00	0 -	0,0%
TOTAL	54 14.000,00	30 4.500,00	

TOTAL GERAL	8.583 364.352,11	9.561 312.641,35	
--------------------	-----------------------------------	-----------------------------------	--

PROJETO REDUÇÃO DAS FILAS DE PROCEDIMENTOS ELETIVOS

04.05.05.037-2 - Facoemulsificacao c/ Implante de Lente Intra-Ocular Dobravel	30 23.148,00	0 -	0,00%
TOTAL	30 23.148,00	0 -	

Edneide Silvestre Sabio
Edneide Silvestre Sabio
 Mat. 121648-1
 Coordenadora - CSAC/SMS



PREFEITURA MUNICIPAL DE CAMPINAS
SECRETARIA MUNICIPAL DE SAÚDE
COORDENADORIA DEPARTAMENTAL DE AVALIAÇÃO E CONTROLE



Ofício nº 44 - CDAC/2.024

Campinas, 27 de fevereiro de 2.024.

ILMA SRA.
DENISE VIEIRA ANTUNES AMARAL
Diretora do Departamento de Regulação, Avaliação e Controle - DERAC/SMS

Prezada Diretora,

Encaminho planilhas anexas, com as informações do sistema DATASUS MS, dados extraídos do Sistema de Informação Ambulatorial do SUS (SIA) do Estabelecimento de Saúde CNES: 3992918- CASA DA CRIANÇA PARALÍTICA, relativas à Competência de Apresentação da Produção de 01/2.024, para vossa apreciação e providências.

O prestador em questão atendeu à cláusula do ajuste vigente, garantindo inserção de dados nos sistemas informatizados, envio de documentos em papel e arquivos digitais respeitando os cronogramas e fluxos previamente estabelecidos pela CDAC e Ministério da Saúde.

Atenciosamente


EDNEIDE SILVESTRE SABIO

MAT. 121.648-1

COORDENADORA – CDAC



PREFEITURA MUNICIPAL DE CAMPINAS
SECRETARIA MUNICIPAL DE SAÚDE
COORDENADORIA DEPARTAMENTAL DE AVALIAÇÃO E CONTROLE



Janeiro/2024

**3992918- CASA DA CRIANÇA PARALÍTICA
DEMONSTRATIVO DE COMPETÊNCIA DE APRESENTAÇÃO DA PRODUÇÃO**

CONVÊNIO	DESCRIÇÃO	TETO FINANCEIRO CONVENIADO	PRODUÇÃO S.I.A.	PRODUÇÃO TOTAL (SIA + Recurso Municipal)
TC 12/2020 - TA 03/22	Proced. Ambulatoriais	59.071,10	47.832,73	47.832,73
	Proced. Oficina LocoMover	19.728,16	-	-
TOTAL		78.799,26	47.832,73	47.832,73

Obs: Os procedimentos do grupo 07.01 abaixo, foram rejeitados por Serviço / Classificação, a saber:

Procedimento	Quant. apresentado	Valor SIA (Rejeitado)	Valor do complemento municipal	Total
070101027-4	13	1.716,00	1.178,97	2.894,97
070101026-6	13	1.772,42	4.716,01	6.488,43
070101028-2	13	812,50	-	812,50
070101019-3	40	-	11.200,00	11.200,00
Total	79	4.300,92	17.094,98	21.395,90

Edneide Silvestre Sabio

Edneide Silvestre Sabio
Mat. 121648-1
Coordenadora - CSAC/SMS



PREFEITURA MUNICIPAL DE CAMPINAS

SECRETARIA MUNICIPAL DE SAÚDE

COORDENADORIA DEPARTAMENTAL DE AVALIAÇÃO E CONTROLE



Janeiro/2024

3992918- CASA DA CRIANÇA PARALÍTICA ACOMPANHAMENTO FÍSICO/FINANCEIRO MENSAL SIA

PROCEDIMENTOS AMBULATORIAIS

TABELA	ORÇADO FÍSICO / FINANCEIRO	PRODUÇÃO FÍSICO E FINANCEIRO	PERCENTUAL DA META FÍSICA
030101004-8 - CONSULTA DE PROFISSIONAIS DE NIVEL SUPERIOR NA ATENCAO ESPEC	150 945,00	203 1.278,90	135,3%
030101007-2 - CONSULTA MEDICA EM ATENCAO ESPECIALIZADA	200 2.000,00	131 1.310,00	65,5%
Proced. 030101031-5 - TELECONSULTA POR PROFIS. DE NÍVEL SUPERIOR NA AT. ESPECIALIZADA (EXCETO MÉDICO)	114 718,20	122 768,60	107,0%
030107005-9 - ACOMPANHAMENTO PSICOPEDAGOGICO DE PACIENTE EM REABILITACAO	150 2.650,50	133 2.350,11	88,7%
030107007-5 - ATENDIMENTO / ACOMPANHAMENTO DE PACIENTE EM REABILITACAO	2.900 51.243,00	2.304 40.711,68	79,4%
030107009-1 - ATENDIMENTO EM OFICINA TERAPEUTICA II PARA PORTADOR DE NECES	60 1.514,40	56 1.413,44	93,3%
TOTAL	3.574 59.071,10	2.949 47.832,73	

Edneide Silvestre Sabio

Edneide Silvestre Sabio

Mat. 121648-1

Coordenadora - CSAC/SMS



PREFEITURA MUNICIPAL DE CAMPINAS

SECRETARIA MUNICIPAL DE SAÚDE

COORDENADORIA DEPARTAMENTAL DE AVALIAÇÃO E CONTROLE



Janeiro/2024

3992918- CASA DA CRIANÇA PARALÍTICA ACOMPANHAMENTO FÍSICO/FINANCEIRO MENSAL SIA

PROCEDIMENTOS OFICINA LOCOMOVER

TABELA	ORÇADO (Recursos Federal e Municipal)		APROVADO SIA (Recurso Federal)		COMPLEMENTO (Recurso Municipal)		PRODUÇÃO (Recurso Federal + Municipal)		PERCENTUAL DA META FÍSICA
	FÍSICO	FINANCEIRO	FÍSICO	FINANCEIRO	VALOR UNIT.	FINANCEIRO	FÍSICO	FINANCEIRO	
070101027-4 - ADAPT. ENCOSTO P/ DEFOR. DE TRONCO	13	2.894,97	0	-	90,69	-	0	-	0,0%
070101026-6 - ADAPT. ASSENTO P/ DEFOR. DE QUADRIL	13	6.488,43	0	-	362,77	-	0	-	0,0%
070101028-2 - ADAPT. APOIO DE PÉS DA CADEIRA DE RODAS	12	750,00	0	-			0	-	0,0%
070102064-4 - MESA DE ATIV. P/ CADEIRA DE RODAS (TÁBUA MESA)	4	600,00	0	-			0	-	0,0%
070102063-6 - ALMO. DE ASSENTO P/ CADEIRA DE RODAS P/ PREV. DE ÚLCERAS DE PRESSÃO -	2	34,76	0	-			0	-	0,0%
070101019-3 - MANUT. DE OPM AUXILIARES DE LOCOMOÇÃO	32	8.960,00	0	-	280,00	-	0	-	0,0%
TOTAL	76	19.728,16	0	-			0	-	

Edneide Silvestre Sabio

Edneide Silvestre Sabio
Mat. 121648-1
Coordenadora - CSAC/SMS



PREFEITURA MUNICIPAL DE CAMPINAS
SECRETARIA MUNICIPAL DE SAÚDE
COORDENADORIA DEPARTAMENTAL DE AVALIAÇÃO E CONTROLE



Ofício nº 45 - CDAC/2.024

Campinas, 27 de fevereiro de 2.024.


ILMA SRA.
DENISE VIEIRA ANTUNES AMARAL
Diretora do Departamento de Regulação, Avaliação e Controle - DERAC/SMS

Prezada Diretora,

Encaminho planilhas anexas, com as informações do sistema DATASUS MS, dados extraídos do Sistema de Informação Ambulatorial do SUS (SIA) do Estabelecimento de Saúde CNES: 0747939- CASA DA GESTANTE, relativas à Competência de Apresentação da Produção de 01/2.024, para vossa apreciação e providências.

O prestador em questão atendeu à cláusula do ajuste vigente, garantindo inserção de dados nos sistemas informatizados, envio de documentos em papel e arquivos digitais respeitando os cronogramas e fluxos previamente estabelecidos pela CDAC e Ministério da Saúde.

Atenciosamente


EDNEIDE SILVESTRE SABIO
MAT. 121.648-1
COORDENADORA – CDAC



PREFEITURA MUNICIPAL DE CAMPINAS

SECRETARIA MUNICIPAL DE SAÚDE

COORDENADORIA DEPARTAMENTAL DE AVALIAÇÃO E CONTROLE



Janeiro/2024

0747939- CASA DA GESTANTE
DEMONSTRATIVO DE COMPETÊNCIA DE APRESENTAÇÃO DA PRODUÇÃO

CONVÊNIO	DESCRIÇÃO	TETO FINANCEIRO CONVENIADO	PRODUÇÃO S.I.A.	VALOR DO CONVÊNIO PARA PAGAMENTO
TC 01/21 - TA 16/22	Assist. Ambulatorial	2.600,60	2.956,99	DGDO
TOTAL		2.600,60	2.956,99	

Edneide Silvestre Sabio

Edneide Silvestre Sabio

Mat. 121648-1

Coordenadora - CSAC/SMS



PREFEITURA MUNICIPAL DE CAMPINAS
SECRETARIA MUNICIPAL DE SAÚDE
COORDENADORIA DEPARTAMENTAL DE AVALIAÇÃO E CONTROLE



Janeiro/2024

0747939- CASA DA GESTANTE
ACOMPANHAMENTO FÍSICO/FINANCEIRO MENSAL SIA

SIA PRODUÇÃO			
TABELA	ORÇADO FÍSICO / FINANCEIRO	PRODUÇÃO FÍSICO / FINANCEIRO	PERCENTUAL DA META FÍSICA
Proc. 030101004-8 - Cons. de prof. de nível sup. em atenção esp.(exceto médico)	241 1.518,30	277 1.745,10	114,9%
Proc. 030108014-3 - Atend. em oficina terapêutica I	110 672,10	135 824,85	122,7%
Proc. 030108015-1 - Atend. em oficina terapêutica II	15 347,40	14 324,24	93,3%
Sub-total	366 2.537,80	426 2.894,19	116,4%
Proc. 030101016-1 - Consulta / Atend. domic. na atenção especializada	20 62,80	20 62,80	100,0%
TOTAL	386 2.600,60	446 2.956,99	

Edneide Silvestre Sabio
Edneide Silvestre Sabio
Mat. 121648-1
Coordenadora - CSAC/SMS



PREFEITURA MUNICIPAL DE CAMPINAS
SECRETARIA MUNICIPAL DE SAÚDE
COORDENADORIA DEPARTAMENTAL DE AVALIAÇÃO E CONTROLE



Ofício nº 46 - CDAC/2.024

Campinas, 27 de fevereiro de 2024.


ILMA SRA.
DENISE VIEIRA ANTUNES AMARAL
Diretora do Departamento de Regulação, Avaliação e Controle - DERAC/SMS

Prezada Diretora,

Encaminho planilhas anexas, com as informações do sistema DATASUS MS, dados extraídos do Sistema de Informação Hospitalar Descentralizado (SIHD2) e do Sistema de Informação Ambulatorial do SUS (SIA) do Estabelecimento de Saúde CNES: 9462023- FUNDAÇÃO PIO XII - HOSP. DE AMOR, relativas à Competência de Apresentação da Produção de 01/2.024, para vossa apreciação e providências.

O prestador em questão atendeu à cláusula do ajuste vigente, garantindo inserção de dados nos sistemas informatizados, envio de documentos em papel e arquivos digitais respeitando os cronogramas e fluxos previamente estabelecidos pela CDAC e Ministério da Saúde.

Atenciosamente


EDNEIDE SILVESTRE SABIO
MAT. 121.648-1
COORDENADORA – CDAC



PREFEITURA MUNICIPAL DE CAMPINAS

SECRETARIA MUNICIPAL DE SAÚDE

COORDENADORIA DEPARTAMENTAL DE AVALIAÇÃO E CONTROLE



Janeiro/2024

**9462023- FUNDAÇÃO PIO XII - HOSP. DE AMOR
DEMONSTRATIVO DE COMPETÊNCIA DE APRESENTAÇÃO DA PRODUÇÃO**

CONVÊNIO	DESCRIÇÃO	TETO FINANCEIRO CONVENIADO	PRODUÇÃO SIA	VALOR TOTAL
TC 015/2023 de 29/08/23	Assist. Ambulatorial - Média Complex. Permanente	82.450,00	79.032,62	DGDO
	Assist. Ambulatorial - Alta Complex. Permanente	1.940,00	970,00	
	Assist. Ambulatorial - Comp. Pré Fixado Temporário	3.443,64	678,47	
	Assist. Hospitalar - HD Comp. Pré Fixado Temporário	7.542,22	-	
	Assist. Hospitalar - HD Comp. Pós Fixado Temporário	4.701,60		
TOTAL		100.077,46	80.681,09	

Edneide Silvestre Sabio

Edneide Silvestre Sabio

Mat. 121648-1

Coordenadora - CSAC/SMS



PREFEITURA MUNICIPAL DE CAMPINAS

SECRETARIA MUNICIPAL DE SAÚDE

COORDENADORIA DEPARTAMENTAL DE AVALIAÇÃO E CONTROLE



Janeiro/2024

9462023- FUNDAÇÃO PIO XII - HOSP. DE AMOR ACOMPANHAMENTO FÍSICO/FINANCEIRO MENSAL SIA

SIA - MÉDIA COMPLEXIDADE PERMANENTE

TABELA	ORÇADO FÍSICO / FINANCEIRO	PRODUÇÃO FÍSICO / FINANCEIRO	PERCENTUAL DA META FÍSICA
02.01 - Proced. com Final. Diag. - Coleta de Material	3 199,44	2 132,96	66,7%
02.02 - Proced. com Final. Diag. - Diag. em Lab. Clínico	10 1.200,00	0 -	0,0%
02.03 - Diagnósticos em Anátomo Patológico	34 2.373,16	0 -	0,0%
02.04 - Diagnóstico por Radiologia	1.555 68.937,50	1.563 66.945,00	100,5%
02.05 - Diag. por ultrasson	310 7.576,90	322 7.794,86	103,9%
03.01 - Procedimentos Clínicos	170 1.515,00	482 3.835,80	283,5%
04.01 -Cirurgias de Pele, Tecidos, Mucosas e Peq.cirurgias (Curativos)	20 648,00	10 324,00	50,0%
TOTAL	2.102 82.450,00	2.379 79.032,62	113,2%

SIA - ALTA COMPLEXIDADE PERMANENTE

TABELA	ORÇADO FÍSICO / FINANCEIRO	PRODUÇÃO FÍSICO / FINANCEIRO	PERCENTUAL DA META FÍSICA
020101054-2 - Biopsia Percutânea orientada por Tomog. Computadorizada / Ultrasson. / Resson. Magnética / Raio X	20 1.940,00	10 970,00	50,0%
TOTAL	20 1.940,00	10 970,00	50,0%

COMPONENTE PRÉ FIXADO AMBULATORIAL MÉDIA COMPLEXIDADE TEMPORARIO

TABELA	ORÇADO FÍSICO / FINANCEIRO	PRODUÇÃO FÍSICO / FINANCEIRO	PERCENTUAL DA META FÍSICA
020101066-6 Biopsia do Colo Uterino	40 733,20	23 421,59	57,5%
020302007-3 Exame Anatomopatológico de Mama - Peca Cirurgica	12 741,24	0 -	0,0%
020302008-1 Exame Anatomo-Patológico do Colo Uterino - Biopsia	40 1.631,20	0 -	0,0%
021104002-9 Colposcopia	100 338,00	76 256,88	76,0%
TOTAL	192 3.443,64	99 678,47	51,6%

Edneide Silvestre Sabio

Edneide Silvestre Sabio
Mat. 121648-1
Coordenadora - CSAC/SMS

COMPONENTE PRÉ FIXADO - ASSIST. HOSPITAL-DIA TEMPORÁRIO			
TABELA	TETO FÍSICO / FINANCEIRO CONVENIADO	PRODUÇÃO FÍSICO / FINANCEIRO	PERCENTUAL DA META FÍSICA
040906003-8 Excisão tipo 3 do colo uterino	17 7.542,22		0,0%
TOTAL	17 7.542,22	0 -	0,0%

COMPONENTE PÓS FIXADO - ASSIST. HOSPITAL-DIA TEMPORÁRIO			
TABELA	TETO FÍSICO / FINANCEIRO CONVENIADO	PRODUÇÃO FÍSICO / FINANCEIRO	PERCENTUAL DA META FÍSICA
041001011-1 Setorectomia / Quadrantectomia	15 4.701,60		0,0%
TOTAL	15 4.701,60	0 -	0,0%

Edneide Silvestre Sabio

Edneide Silvestre Sabio
Mat. 121648-1
Coordenadora - CSAC/SMS



PREFEITURA MUNICIPAL DE CAMPINAS
SECRETARIA MUNICIPAL DE SAÚDE
COORDENADORIA DEPARTAMENTAL DE AVALIAÇÃO E CONTROLE



Ofício nº 47 - CDAC/2.024

Campinas, 27 de fevereiro de 2.024.

ILMA SRA.
DENISE VIEIRA ANTUNES AMARAL
Diretora do Departamento de Regulação, Avaliação e Controle - DERAC/SMS

Prezada Diretora,

Encaminho planilhas anexas, com as informações do sistema DATASUS MS, dados extraídos do Sistema de Informação Ambulatorial do SUS (SIA) do Estabelecimento de Saúde CNES: 9894950- ASSOCIAÇÃO PESTALOZZI DE CAMPINAS, relativas à Competência de Apresentação da Produção de 01/2.024, para vossa apreciação e providências.

O prestador em questão atendeu à cláusula do ajuste vigente, garantindo inserção de dados nos sistemas informatizados, envio de documentos em papel e arquivos digitais respeitando os cronogramas e fluxos previamente estabelecidos pela CDAC e Ministério da Saúde.

Atenciosamente

Edneide Silvestre Sabio
EDNEIDE SILVESTRE SABIO
MAT. 121.648-1
COORDENADORA – CDAC



PREFEITURA MUNICIPAL DE CAMPINAS

SECRETARIA MUNICIPAL DE SAÚDE

COORDENADORIA DEPARTAMENTAL DE AVALIAÇÃO E CONTROLE



Janeiro/2024

**9894950- ASSOCIAÇÃO PESTALOZZI DE CAMPINAS
DEMONSTRATIVO DA PRODUÇÃO
TERMO DE CONVÊNIO 13/2020 - TA 30/23**

AMBULATÓRIO DE MÉDIA COMPLEXIDADE

TABELA	ORÇADO		PRODUÇÃO SIA		PERCENTAL DA META FÍSICA
	FÍSICO	FINANCEIRO	FÍSICO	FINANCEIRO	
03.01.01.004-8 - CONSULTA DE PROF. DE NÍVEL SUPERIOR NA AT. ESPECIALIZADA (EXCETO MÉDICO)	252		0		0,0%
		1.587,60		-	
03.01.01.031-5 - TELECONSULTA POR PROFIS. DE NÍVEL SUPERIOR NA AT. ESPECIALIZADA (EXCETO MÉDICO)	100		0		0,0%
		630,00		-	
03.01.07.004-0 - ACOMPANHAMENTO NEUROPSICOLÓGICO DE PACIENTE EM REABILITAÇÃO	192		0		0,0%
		3.392,64		-	
03.01.07.007-5 - ATEND. / ACOMP. DE PACIENTE EM REAB.DO DESENVOLVIMENTO NEUROPSICOMOTOR	4.430		0		0,0%
		78.278,10		-	
TOTAL	4.974		0		
		83.888,34		-	

Obs: Os procedimentos do grupo 03.01, foram rejeitados por Serviço / Classificação, tendo sido apresentado produção de 1.303 procedimentos, totalizando R\$ 23.024,01.

Edneide Silvestre Sabio

Edneide Silvestre Sabio
Mat. 121648-1
Coordenadora - CSAC/SMS