



PREFEITURA MUNICIPAL DE CAMPINAS  
SECRETARIA MUNICIPAL DE SAÚDE  
COORDENADORIA DEPARTAMENTAL DE AVALIAÇÃO E CONTROLE



Ofício nº 07 - CDAC/2.023


Campinas, 29 de janeiro de 2024.

ILMA SRA.  
DENISE VIEIRA ANTUNES AMARAL  
Diretora do Departamento de Regulação, Avaliação e Controle - DERAC/SMS

Prezada Diretora,

Encaminho planilhas anexas, com as informações do sistema DATASUS MS, dados extraídos do Sistema de Informação Hospitalar Descentralizado (SIHD2) e do Sistema de Informação Ambulatorial do SUS (SIA). Produção de Média e Alta Complexidade (MAC) com a divisão de procedência da região de Campinas, bem como, relatórios de Médias de Permanência e Taxas de Óbitos no município de Campinas relativas à Competência de Apresentação da Produção de 12/2.023, para vossa apreciação e providências.

Atenciosamente

  
EDNEIDE SILVESTRE SABIO  
MAT. 121.648-1  
COORDENADORA – CDAC



# PREFEITURA MUNICIPAL DE CAMPINAS

## SECRETARIA MUNICIPAL DE SAÚDE

COORDENADORIA DEPARTAMENTAL DE AVALIAÇÃO E CONTROLE



Dezembro/2023

### À COMISSÃO INTERGESTORA REGIONAL DE CAMPINAS

AIH's (Autorização de Internação Hospitalar) por Município de Procedência							
Município		Complexidade				Total	
		Média		Alta			
350160	Americana	0	-	2	8.834,66	2	8.834,66
350380	Artur Nogueira	8	27.578,97	0	-	8	27.578,97
351280	Cosmópolis	6	4.230,19	0	-	6	4.230,19
351905	Holambra	0	-	0	-	0	-
351907	Hortolândia	53	92.398,31	7	110.854,92	60	203.253,23
352050	Indaiatuba	2	1.014,92	3	20.388,86	5	21.403,78
352340	Itatiba	0	-	5	43.230,95	5	43.230,95
352470	Jaguariúna	5	3.031,51	1	21.186,49	6	24.218,00
353180	Monte Mor	13	52.026,01	1	45.544,81	14	97.570,82
353200	Morungaba	3	2.082,53	0	-	3	2.082,53
353340	Nova Odessa	5	4.324,70	2	36.369,98	7	40.694,68
353650	Paulínia	4	2.457,42	3	67.558,05	7	70.015,47
353710	Pedreira	9	7.400,10	2	13.651,68	11	21.051,78
354580	Santa Barbara D'Oeste	5	2.161,53	3	22.864,41	8	25.025,94
354800	Santo Antonio de Posse	4	14.444,14	1	7.327,15	5	21.771,29
355240	Sumaré	33	88.527,25	8	51.266,75	41	139.794,00
355620	Valinhos	22	40.360,96	5	54.369,63	27	94.730,59
355670	Vinhedo	3	1.609,17	2	44.716,29	5	46.325,46
<b>Total</b>		<b>175</b>	<b>343.647,71</b>	<b>45</b>	<b>548.164,63</b>	<b>220</b>	<b>891.812,34</b>

FONTE: SIHD2/DATASUS

APAC's (Autorização de Procedimentos Ambulatoriais) por Município de Procedência			
Município		Físico	Financeiro
350160	Americana	25	37.704,81
350380	Artur Nogueira	27	10.731,12
351280	Cosmópolis	11	10.512,01
351905	Holambra	0	-
351907	Hortolândia	142	76.822,89
352050	Indaiatuba	53	27.860,39
352340	Itatiba	5	6.130,04
352470	Jaguariúna	20	5.834,93
353180	Monte Mor	56	10.757,34
353200	Morungaba	1	730,04
353340	Nova Odessa	2	381,25
353650	Paulínia	4	3.355,89
353710	Pedreira	50	12.977,37
354580	Santa Barbara D'Oeste	18	18.664,34
354800	Santo Antonio de Posse	0	-
355240	Sumaré	82	48.089,74
355620	Valinhos	110	26.200,90
355670	Vinhedo	22	9.598,05
<b>Total</b>		<b>628</b>	<b>306.351,11</b>

Fonte: SIA/DATASUS

*Edneide Silvestre Sabio*  
Edneide Silvestre Sabio  
Mat. 121648-1  
Coordenadora - CSAC/SMS



Dezembro/2023

À COMISSÃO INTERGESTORA REGIONAL DO CIRCUITO DAS ÁGUAS

AIH's (Autorização de Internação Hospitalar) por Município de Procedência						
Município	Complexidade				Total	
	Média	Alta				
350050 Águas de Lindóia	5	12.961,94	0	-	5	12.961,94
350190 Amparo	6	61.863,32	2	9.503,66	8	71.366,98
353120 Monte Alegre do Sul	5	9.732,40	0	-	5	9.732,40
355160 Serra Negra	4	45.975,98	2	15.136,05	6	61.112,03
<b>Total</b>	<b>20</b>	<b>130.533,64</b>	<b>4</b>	<b>24.639,71</b>	<b>24</b>	<b>155.173,35</b>

FONTE: SIHD2/DATASUS

APAC's (Autorização de Procedimentos Ambulatoriais) por Município de Procedência		
Município	Físico	Financeiro
350050 Águas de Lindóia	23	4.435,37
350190 Amparo	35	6.517,25
353120 Monte Alegre do Sul	7	2.891,36
355160 Serra Negra	9	1.011,64
<b>Total</b>	<b>74</b>	<b>14.855,62</b>

Fonte: SIA/DATASUS

Edneide Silvestre Sabio  
Mat. 121648-1  
Coordenadora - CSAC/SMS



PREFEITURA MUNICIPAL DE CAMPINAS  
SECRETARIA MUNICIPAL DE SAÚDE  
COORDENADORIA DEPARTAMENTAL DE AVALIAÇÃO E CONTROLE



**Médias de Permanência**

Competência: Dezembro/2023

	2022621 Maternidade de Campinas	2022648 IMC	2078465 RSPB	2081490 HMMG	6053858 CHPEO	2082128 HMCP	3254631 F. Penido Burnier	Total geral
	Permanência Média	Permanência Média	Permanência Média	Permanência Média	Permanência Média	Permanência Média	Permanência Média	Permanência Média
1 - Clínica Cirurgica	1,62	11,35		6,10	4,48	7,07	1,00	5,27
2 - Obstetrica	3,00					3,26		3,13
3 - Clínica Médica	2,22	15,25	11,41	7,03	9,41	4,63		8,33
5 - Saúde Mental								
7 - Pediatria	10,85			5,19	4,89	9,05		7,49
9 - Hospital Dia / Cirurgico				0,00	0,00	0,00		0,00
87 - Saúde Mental(Clínico)					16,38			16,38
<b>Total</b>	<b>3,76</b>	<b>14,33</b>	<b>11,41</b>	<b>5,47</b>	<b>6,12</b>	<b>5,02</b>	<b>1,00</b>	<b>5,53</b>

Fonte: SIHD2/DATASUS

*Edneide Silvestre Sabio*  
Edneide Silvestre Sabio  
Mat. 121648-1  
Coordenadora - CSAC/SMS



PREFEITURA MUNICIPAL DE CAMPINAS  
SECRETARIA MUNICIPAL DE SAÚDE  
COORDENADORIA DEPARTAMENTAL DE AVALIAÇÃO E CONTROLE



**Taxas de Óbitos**

Competência: Dezembro/2023

	2022621		2022648		2078465		2081490		6053858		2082128		3254631		Total geral	
	Nº óbitos	Total AIHs	Nº óbitos	Total AIHs	Nº óbitos	Total AIHs	Nº óbitos	Total AIHs	Nº óbitos	Total AIHs	Nº óbitos	Total AIHs	Nº óbitos	Total AIHs	Nº óbitos	Total AIHs
1 - Clinica Cirurgica	0	138	1	26	0	0	11	360	8	330	11	353	0	25	31	1.232
			3,8%				3,1%		2,4%		3,1%				2,52%	
2 - Obstetrica	0	338	0	0	0	0	0	0	0	0	0	193	0	0	0	531
															0,00%	
3 - Clinica Médica	0	127	21	84	19	91	34	270	39	292	28	345	0	0	141	1.209
			25,0%		20,9%		12,6%		13,4%		8,1%				11,66%	
7 - Pediatria	4	106	0	0	0	0	0	89	0	44	1	122	0	0	5	361
	3,8%										0,8%				1,39%	
9 - Hospital Dia / Cirurgico	0	0	0	0	0	0	0	113	0	130	0	148	0	0	0	391
															0,00%	
87 - Saúde Mental(Clínico)	0	0	0	0	0	0	0	0	0	42	0	0	0	0	0	42
															0,00%	
<b>Total</b>	<b>4</b>	<b>709</b>	<b>22</b>	<b>110</b>	<b>19</b>	<b>91</b>	<b>45</b>	<b>832</b>	<b>47</b>	<b>838</b>	<b>40</b>	<b>1.161</b>	<b>0</b>	<b>25</b>	<b>177</b>	<b>3.766</b>
	<b>0,6%</b>		<b>20,0%</b>		<b>20,9%</b>		<b>5,4%</b>		<b>5,6%</b>		<b>3,4%</b>				<b>4,70%</b>	

Fonte: SIHD2/DATASUS

*Edneide Silvestre Sabio*  
Edneide Silvestre Sabio  
Mat. 121648-1  
Coordenadora - CSAC/SMS



PREFEITURA MUNICIPAL DE CAMPINAS  
SECRETARIA MUNICIPAL DE SAÚDE  
COORDENADORIA DEPARTAMENTAL DE AVALIAÇÃO E CONTROLE



Ofício nº 08 - CDAC/2.023

Campinas, 29 de janeiro de 2.024.

ILMA SRA.  
DENISE VIEIRA ANTUNES AMARAL  
Diretora do Departamento de Regulação, Avaliação e Controle - DERAC/SMS

Prezada Diretora,

Encaminho planilhas anexas, com as informações do sistema DATASUS MS, dados extraídos do Sistema de Informação Hospitalar Descentralizado (SIHD2) e do Sistema de Informação Ambulatorial do SUS (SIA) do Estabelecimento de Saúde CNES: 2022621- Maternidade de Campinas, relativas à Competência de Apresentação da Produção de 12/2.023, para vossa apreciação e providências.

O prestador em questão atendeu à cláusula do ajuste vigente, garantindo inserção de dados nos sistemas informatizados, envio de documentos em papel e arquivos digitais respeitando os cronogramas e fluxos previamente estabelecidos pela CDAC e Ministério da Saúde.

Atenciosamente

*Edneide Silvestre Sabio*  
EDNEIDE SILVESTRE SABIO  
MAT. 121.648-1  
COORDENADORA – CDAC



# PREFEITURA MUNICIPAL DE CAMPINAS

## SECRETARIA MUNICIPAL DE SAÚDE

COORDENADORIA DEPARTAMENTAL DE AVALIAÇÃO E CONTROLE



Dezembro/2023

### 2022621- Maternidade de Campinas

ASSISTÊNCIA HOSPITALAR				
PRODUÇÃO SIHD2	AIH's APROVADAS		QTD. DIÁRIAS	PERCENTUAL DA META FÍSICA
	FÍSICO	FINANCEIRO		
01- LEITO CIRÚRGICO	138	76.014,09		
02- LEITO OBSTÉTRICO	338	263.590,97		
03- CLÍNICO	127	23.539,16		
07- PEDIÁTRICO	106	457.122,27		
<b>SUB-TOTAL</b>	<b>709</b>	<b>820.266,49</b>		

PRODUÇÃO POR DIÁRIAS CONVENIADAS	META - DIÁRIAS	VLR DIÁRIA	QTD. DIÁRIAS	PERCENTUAL DA META FÍSICA
01- LEITO CIRÚRGICO	300	735,65	218	72,7%
02- LEITO OBSTÉTRICO	1.500	735,65	992	66,1%
03- CLÍNICO	360	735,65	275	76,4%
07- PEDIÁTRICO	180	735,65	218	121,1%
<b>SUB-TOTAL ENFERMARIA</b>	<b>2.340</b>		<b>1.703</b>	<b>72,8%</b>
UTI ADULTO - TIPO II	90	1.696,00	33	36,7%
UTI NEONATAL - TIPO II	540	1.812,77	491	90,9%
<b>SUB-TOTAL</b>	<b>630</b>		<b>524</b>	<b>83,2%</b>
UCINCO	510	1.318,88	441	86,5%
UCINCA	60	1.318,88	0	0,0%
<b>SUB-TOTAL</b>	<b>570</b>		<b>441</b>	<b>77,4%</b>

ASSISTÊNCIA AMBULATORIAL				
	META	PRODUÇÃO		PERCENTUAL DA META FÍSICA
	FÍSICO	FÍSICO	FINANCEIRO	
ASSIST. AMB. / URG. / EMERG. - MÉDIA COM	11.537	9.361	74.299,79	
CENTRO DE LACTAÇÃO - BANCO DE LEITE	2.470	1.064	3.425,80	
<b>TOTAL AMBULATORIO</b>	<b>14.007</b>	<b>10.425</b>	<b>77.725,59</b>	<b>74,4%</b>

Obs.: PAB não considerado.

COMPONENTE PÓS-FIXADO				
AMBULATORIAL DE ALTA COMPLEXIDADE	META	PRODUÇÃO		PERCENTUAL DA META FÍSICA
	FÍSICO	FÍSICO	FINANCEIRO	
TOMOGRAFIA COMPUTADORIZADA	6	0	-	0,0%

CIRURGIAS ESTRATÉGICAS	META		PRODUÇÃO SIHD2		PRODUÇÃO SIA		CONVENIADO
	FÍSICO	FINANCEIRO	FÍSICO	FINANCEIRO	FÍSICO	FINANCEIRO	FINANCEIRO
PEQUENAS CIRURGIAS	35	42.646,45	56	29.798,61	0	-	68.234,32
GRANDES CIRURGIAS	40	89.354,80	31	28.381,36	0	-	69.249,97
<b>TOTAL</b>	<b>75</b>	<b>132.001,25</b>	<b>87</b>	<b>58.179,97</b>	<b>0</b>	<b>-</b>	<b>137.484,29</b>

Obs.: Os valores listados no componente pós-fixado, estão computados no item assistência hospitalar.

COMPONENTE TEMPORÁRIO	PROGRAMADO		PRODUZIDO	
	FÍSICO	FINANCEIRO	FÍSICO	FINANCEIRO
Cirurgias Eletivas	150	111.058,77		
<b>TOTAL</b>	<b>150</b>	<b>111.058,77</b>		

*Edneide Silvestre Sabio*  
**Edneide Silvestre Sabio**  
 Mat. 121648-1  
 Coordenadora - CSAC/SMS

Obs. Os valores referentes ao Componente Pós-fixado Temporário estão computados na produção do teto MAC e serão apurados pela Secretaria de Estado da Saúde (SES/SP), conforme a resolução SS52.

PROJETO CIRURGIAS ELETIVAS CIB 63 E CIB 86	PROGRAMADO		PRODUZIDO	
	FÍSICO	FINANCEIRO	FÍSICO	FINANCEIRO
Cirurgias Eletivas	8	5.577,53	2	1.954,52

Obs. Os valores referentes ao Projeto Cir. Eletiva CIB 63 e 86 são apenas informativos e já estão contidos no item Internação.



PREFEITURA MUNICIPAL DE CAMPINAS  
SECRETARIA MUNICIPAL DE SAÚDE  
COORDENADORIA DEPARTAMENTAL DE AVALIAÇÃO E CONTROLE



Campinas, 29 de janeiro de 2.024.

PROCED.	DESCRIÇÃO	QUANT.	TAXAS
031001003-9	PARTO NORMAL	122	36,4%
031001004-7	PARTO NORMAL EM GESTANTE DE ALTO RISCO	27	8,1%
041101002-6	PARTO CESARIANO EM GESTAÇÃO DE ALTO RISCO	84	25,1%
041101003-4	PARTO CESARIANO	82	24,5%
041101004-2	PARTO CESARIANO COM LAQUEADURA TUBÁRIA	20	6,0%
<b>TOTAL</b>		<b>335</b>	<b>100%</b>

FONTE: SIHD2/DATASUS

*Edneide Silvestre Sabio*

Edneide Silvestre Sabio  
Mat. 121648-1  
Coordenadora - CSAC/SMS





# PREFEITURA MUNICIPAL DE CAMPINAS

## SECRETARIA MUNICIPAL DE SAÚDE

COORDENADORIA DEPARTAMENTAL DE AVALIAÇÃO E CONTROLE



Campinas, 29 de janeiro de 2.024.

CNES	2022621 MATERNIDADE DE CAMPINAS
Porte:	PEQUENO
Situação	0- APROVADAS

AIH	Procedimento	VL SISTEMA	VL CONVENIADO
352312709677-5	0410010014 - DRENAGEM DE ABSCESSO DE MAMA	195,71	1.218,47
352312711085-5	0409060038 - EXCISÃO TIPO 3 DO COLO UTERINO	566,00	1.218,47
352312711087-7	0409060038 - EXCISÃO TIPO 3 DO COLO UTERINO	606,78	1.218,47
352312711368-2	0409060186 - LAQUEADURA TUBARIA	582,82	1.218,47
352312711369-3	0409060186 - LAQUEADURA TUBARIA	582,82	1.218,47
352312712011-7	0409060046 - CURETAGEM SEMIOTICA C/ OU S/ DILATAÇÃO D	208,20	1.218,47
352312712013-9	0409070190 - MARSUPIALIZAÇÃO DE GLANDULA DE BARTOLIN	164,16	1.218,47
352312712015-0	0409060186 - LAQUEADURA TUBARIA	582,82	1.218,47
352312712016-1	0409060186 - LAQUEADURA TUBARIA	623,60	1.218,47
352312712017-2	0409060186 - LAQUEADURA TUBARIA	623,60	1.218,47
352312712030-4	0409060186 - LAQUEADURA TUBARIA	623,60	1.218,47
352312712031-5	0409060186 - LAQUEADURA TUBARIA	623,60	1.218,47
352312712061-2	0409060186 - LAQUEADURA TUBARIA	623,60	1.218,47
352312712064-5	0409060186 - LAQUEADURA TUBARIA	582,82	1.218,47
352312712065-6	0409060186 - LAQUEADURA TUBARIA	623,60	1.218,47
352312712597-0	0409060186 - LAQUEADURA TUBARIA	623,60	1.218,47
352312712598-0	0409060186 - LAQUEADURA TUBARIA	623,60	1.218,47
352312712599-1	0409070190 - MARSUPIALIZAÇÃO DE GLANDULA DE BARTOLIN	139,96	1.218,47
352312712601-3	0409070190 - MARSUPIALIZAÇÃO DE GLANDULA DE BARTOLIN	180,74	1.218,47
352312712685-0	0409060186 - LAQUEADURA TUBARIA	623,60	1.218,47
352312712686-0	0409060186 - LAQUEADURA TUBARIA	582,82	1.218,47
352312712687-1	0409060186 - LAQUEADURA TUBARIA	623,60	1.218,47
352312712689-3	0409060186 - LAQUEADURA TUBARIA	582,82	1.218,47
352312712690-4	0409060186 - LAQUEADURA TUBARIA	623,60	1.218,47
352312712691-5	0409060186 - LAQUEADURA TUBARIA	623,60	1.218,47
352312712692-6	0409060186 - LAQUEADURA TUBARIA	623,60	1.218,47
352312713291-0	0409060046 - CURETAGEM SEMIOTICA C/ OU S/ DILATAÇÃO D	208,20	1.218,47
352312713303-1	0409060186 - LAQUEADURA TUBARIA	623,60	1.218,47
352312713306-4	0409060186 - LAQUEADURA TUBARIA	623,60	1.218,47
352312713308-6	0409060186 - LAQUEADURA TUBARIA	623,60	1.218,47
352312713310-8	0409060186 - LAQUEADURA TUBARIA	623,60	1.218,47
352312713313-0	0409060186 - LAQUEADURA TUBARIA	623,60	1.218,47
352312713315-2	0409060186 - LAQUEADURA TUBARIA	623,60	1.218,47
352312713320-7	0409060186 - LAQUEADURA TUBARIA	623,60	1.218,47
352312713323-0	0409060186 - LAQUEADURA TUBARIA	623,60	1.218,47
352312713331-7	0410010014 - DRENAGEM DE ABSCESSO DE MAMA	171,51	1.218,47
352312713489-0	0409060186 - LAQUEADURA TUBARIA	623,60	1.218,47
352312713492-3	0409060186 - LAQUEADURA TUBARIA	623,60	1.218,47
352312713493-4	0409060186 - LAQUEADURA TUBARIA	623,60	1.218,47
352312713494-5	0409060186 - LAQUEADURA TUBARIA	623,60	1.218,47
352312713503-3	0409060186 - LAQUEADURA TUBARIA	623,60	1.218,47
352312713505-5	0409060186 - LAQUEADURA TUBARIA	623,60	1.218,47
352312713506-6	0409060186 - LAQUEADURA TUBARIA	623,60	1.218,47
352312713509-9	0409060186 - LAQUEADURA TUBARIA	623,60	1.218,47
352312713513-2	0409060186 - LAQUEADURA TUBARIA	623,60	1.218,47
352312713518-7	0409060038 - EXCISÃO TIPO 3 DO COLO UTERINO	566,00	1.218,47
352312713521-0	0409070190 - MARSUPIALIZAÇÃO DE GLANDULA DE BARTOLIN	139,96	1.218,47
352312713525-3	0409060046 - CURETAGEM SEMIOTICA C/ OU S/ DILATAÇÃO D	412,10	1.218,47
352312713562-7	0409060038 - EXCISÃO TIPO 3 DO COLO UTERINO	566,00	1.218,47

*Edneide Silvestre Sabio*  
Edneide Silvestre Sabio  
Márc. 121648-1  
Coordenadora - CSAC/SMS

352312713567-1	0409060046 - CURETAGEM SEMIOTICA C/ OU S/ DILATAÇÃO D	208,20	1.218,47
352312713569-3	0409060046 - CURETAGEM SEMIOTICA C/ OU S/ DILATAÇÃO D	208,20	1.218,47
352312713639-7	0410010014 - DRENAGEM DE ABSCESSO DE MAMA	171,51	1.218,47
352312713666-1	0409060186 - LAQUEADURA TUBARIA	623,60	1.218,47
352312713669-4	0409060186 - LAQUEADURA TUBARIA	623,60	1.218,47
352312713677-1	0409060186 - LAQUEADURA TUBARIA	623,60	1.218,47
352350107790-0	0409060038 - EXCISÃO TIPO 3 DO COLO UTERINO	1.009,66	1.218,47
<b>Total Geral</b>		<b>29.798,61</b>	<b>68.234,32</b>

Quantidade de AIH's: 56

Fonte: SIHD2/DATASUS

CNES	2022621 MATERNIDADE DE CAMPINAS
Porte:	PEQUENO

CNS PAC.	Procedimento	VL SISTEMA	VL CONVENIADO
<b>Total Geral</b>			

Quantidade de pacientes: 0

Fonte: SIHD2/DATASUS

*Edneide Silvestre Sabio*  
**Edneide Silvestre Sabio**  
**Mat. 121648-1**  
**Coordenadora - CSAC/SMS**



# PREFEITURA MUNICIPAL DE CAMPINAS

## SECRETARIA MUNICIPAL DE SAÚDE

COORDENADORIA DEPARTAMENTAL DE AVALIAÇÃO E CONTROLE



Campinas, 29 de janeiro de 2.024.

CNES	2022621 MATERNIDADE DE CAMPINAS
Porte:	GRANDE
Situação	0- APROVADAS

AIH	Procedimento	VL SISTEMA	VL CONVENIADO
352312711086-6	0409070050 - COLPOPERINEOPLASTIA ANTERIOR E POSTE	472,43	2.233,87
352312711088-8	0409060135 - HISTERECTOMIA TOTAL	1.030,27	2.233,87
352312711267-0	0409070050 - COLPOPERINEOPLASTIA ANTERIOR E POSTE	472,43	2.233,87
352312711296-7	0409060100 - HISTERECTOMIA (POR VIA VAGINAL)	756,17	2.233,87
352312711297-8	0409060135 - HISTERECTOMIA TOTAL	1.168,39	2.233,87
352312712032-6	0409060135 - HISTERECTOMIA TOTAL	1.209,17	2.233,87
352312712060-1	0409060135 - HISTERECTOMIA TOTAL	1.209,17	2.233,87
352312712062-3	0409060135 - HISTERECTOMIA TOTAL	1.127,61	2.233,87
352312712063-4	0409060135 - HISTERECTOMIA TOTAL	1.209,17	2.233,87
352312712600-2	0409060216 - OOFORRECTOMIA / OOFOROPLASTIA	550,64	2.233,87
352312713288-8	0409060011 - CERCLAGEM DE COLO DO UTERO	202,21	2.233,87
352312713289-9	0409060011 - CERCLAGEM DE COLO DO UTERO	202,21	2.233,87
352312713296-5	0410010111 - SETOECTOMIA / QUADRANTECTOMIA	479,00	2.233,87
352312713300-9	0409060127 - HISTERECTOMIA SUBTOTAL	1.001,61	2.233,87
352312713305-3	0409060135 - HISTERECTOMIA TOTAL	1.209,17	2.233,87
352312713314-1	0409060100 - HISTERECTOMIA (POR VIA VAGINAL)	796,95	2.233,87
352312713317-4	0409060127 - HISTERECTOMIA SUBTOTAL	1.001,61	2.233,87
352312713325-1	0409060100 - HISTERECTOMIA (POR VIA VAGINAL)	796,95	2.233,87
352312713329-5	0409060135 - HISTERECTOMIA TOTAL	1.168,39	2.233,87
352312713330-6	0409060135 - HISTERECTOMIA TOTAL	1.209,17	2.233,87
352312713455-0	0409060011 - CERCLAGEM DE COLO DO UTERO	178,01	2.233,87
352312713511-0	0409060135 - HISTERECTOMIA TOTAL	1.127,61	2.233,87
352312713523-1	0410010111 - SETOECTOMIA / QUADRANTECTOMIA	601,34	2.233,87
352312713564-9	0409060216 - OOFORRECTOMIA / OOFOROPLASTIA	550,64	2.233,87
352312713651-8	0409060135 - HISTERECTOMIA TOTAL	1.070,25	2.233,87
352312713663-9	0409060135 - HISTERECTOMIA TOTAL	1.168,39	2.233,87
352312713670-5	0409060100 - HISTERECTOMIA (POR VIA VAGINAL)	796,95	2.233,87
352312713673-8	0409060119 - HISTERECTOMIA C/ ANEXECTOMIA (UNI / BILA	2.631,88	2.233,87
352312713674-9	0409060119 - HISTERECTOMIA C/ ANEXECTOMIA (UNI / BILA	1.241,76	2.233,87
352312713684-8	0409060100 - HISTERECTOMIA (POR VIA VAGINAL)	796,95	2.233,87
352350107791-0	0409070050 - COLPOPERINEOPLASTIA ANTERIOR E POSTE	944,86	2.233,87
<b>Total Geral</b>		<b>28.381,36</b>	<b>69.249,97</b>

Quantidade de AIH's: 31

Fonte: SIHD2/DATASUS

CNES	2022621 MATERNIDADE DE CAMPINAS
Porte:	GRANDE

BPA-I	Procedimento	VL SISTEMA	VL CONVENIADO
<b>Total Geral</b>			

Quantidade de BPA-I's: 0

Fonte: SIA/DATASUS

*Edneide Silvestre Sabio*  
Edneide Silvestre Sabio  
Mat. 121648-1  
Coordenadora - CSAC/SMS



PREFEITURA MUNICIPAL DE CAMPINAS  
SECRETARIA MUNICIPAL DE SAÚDE  
COORDENADORIA DEPARTAMENTAL DE AVALIAÇÃO E CONTROLE



Dezembro/2023

2022621 MATERNIDADE DE CAMPINAS  
ACOMPANHAMENTO FÍSICO/FINANCEIRO MENSAL SIA

SIA - ASSISTÊNCIA AMBULATORIAL E URGÊNCIA / EMERGÊNCIA - MÉDIA COMPLEXIDADE

TABELA	ORÇADO FÍSICO / FINANCEIRO	PRODUÇÃO FÍSICO / FINANCEIRO	PERCENTUAL DA META FÍSICA
GRUPO 02.01 - Proced. com Finalidade Diagnóstica - Biopsia	11 201,63	5 91,65	45,5%
GRUPO 02.02 - Diag. em Laboratório Clínico	1.926 8.486,41	626 3.162,26	32,5%
GRUPO 02.03 - Diag. por Anatomia Patológica e Citopatologia	24 545,76	6 244,68	25,0%
GRUPO 02.04 - Diag. por Radiologia	58 404,05	0 -	0,0%
GRUPO 02.05 - Diag. por Ultrasson	542 16.619,90	332 10.450,55	61,3%
GRUPO 02.11 - Métodos Diag. em Especialidades	1.589 9.478,72	1.070 3.672,57	67,3%
GRUPO 02.14 - Diag. e Proced. por teste rápido	28 28,00	287 287,00	1025,0%
GRUPO 03.01 - Proc. Clínicos - Consultas	7.352 64.786,00	7.031 56.346,04	95,6%
GRUPO 03.09 - Criocauterização	5 56,30	4 45,04	80,0%
GRUPO 04.10 - Proc. Cirúrgicos - Cir. De Mama	2 41,48	0 -	0,0%
<b>SUB-TOTAL</b>	<b>11.537</b> <b>100.648,25</b>	<b>9.361</b> <b>74.299,79</b>	

SIA - URGÊNCIA / EMERGÊNCIA - ALTA COMPLEXIDADE

TABELA	ORÇADO FÍSICO / FINANCEIRO	PRODUÇÃO FÍSICO / FINANCEIRO	PERCENTUAL DA META FÍSICA
GRUPO 02.06 - Diag. Por Tomografia	6 749,40	0 -	0,0%
<b>SUB-TOTAL</b>	<b>6</b> <b>749,40</b>	<b>0</b> <b>-</b>	

*Edneide Silvestre Sabio*

Edneide Silvestre Sabio  
Mat. 121648-1  
Coordenadora - CSAC/SMS

## SIA - BANCO DE LEITE

TABELA	ORÇADO FÍSICO / FINANCEIRO	PRODUÇÃO FÍSICO / FINANCEIRO	PERCENTUAL DA META FÍSICA
Proc. 01.01.01.002-8 Atividade Educativa / Orientação em grupo na at. Especializada	100 270,00	96 259,20	96,0%
Proc. 01.01.04.003-2 Coleta Externa de leite materno	150 450,00	50 150,00	33,3%
Proc. 01.01.04.004-0 Pasteurização de leite humano	20 221,20	10 110,60	50,0%
Proc. 02.02.01.077-5 Determinação de Crematócrito no leite humano ordenhado	700 1.071,00	276 422,28	39,4%
Proc. 02.02.01.078-3 Acidez Titulável (DORNIC)	1.000 3.040,00	414 1.258,56	41,4%
Proc. 02.02.08.009-9 Cultura de Leite Humano	500 2.810,00	218 1.225,16	43,6%
<b>SUB-TOTAL</b>	<b>2.470</b> <b>7.862,20</b>	<b>1.064</b> <b>3.425,80</b>	

<b>TOTAL GERAL</b>	<b>14.013</b> <b>109.259,85</b>	<b>10.425</b> <b>77.725,59</b>	
--------------------	------------------------------------	-----------------------------------	--

*Edneide Silvestre Sabio*

Edneide Silvestre Sabio

Mat. 121648-1

Coordenadora - CSAC/SMS



PREFEITURA MUNICIPAL DE CAMPINAS  
SECRETARIA MUNICIPAL DE SAÚDE  
COORDENADORIA DEPARTAMENTAL DE AVALIAÇÃO E CONTROLE



Ofício nº 09 - CDAC/2.023

Campinas, 29 de janeiro de 2.024.

ILMA SRA.  
DENISE VIEIRA ANTUNES AMARAL  
Diretora do Departamento de Regulação, Avaliação e Controle - DERAC/SMS

Prezada Diretora,

Encaminho planilhas anexas, com as informações do sistema DATASUS MS, dados extraídos do Sistema de Informação Hospitalar Descentralizado (SIHD2) e do Sistema de Informação Ambulatorial do SUS (SIA) do Estabelecimento de Saúde CNES: 2022648- IRMANDADE DE MISERICÓRDIA DE CAMPINAS, relativas à Competência de Apresentação da Produção de 12/2.023, para vossa apreciação e providências.

O prestador em questão atendeu à cláusula do ajuste vigente, garantindo inserção de dados nos sistemas informatizados, envio de documentos em papel e arquivos digitais respeitando os cronogramas e fluxos previamente estabelecidos pela CDAC e Ministério da Saúde.

Atenciosamente

*Edneide Silvestre Sabio*  
EDNEIDE SILVESTRE SABIO

MAT. 121.648-1

COORDENADORA – CDAC



PREFEITURA MUNICIPAL DE CAMPINAS  
SECRETARIA MUNICIPAL DE SAÚDE  
COORDENADORIA DEPARTAMENTAL DE AVALIAÇÃO E CONTROLE



Dezembro/2023

2022648- IRMANDADE DE MISERICÓRDIA DE CAMPINAS  
TERMO DE CONVÊNIO Nº008/21 - TA 10/23

INTERNAÇÃO		
PRODUÇÃO SIHD2	AIH's APROVADAS	
	FÍSICO	FINANCEIRO
CLÍNICA MÉDICA	72	67.895,11
CLÍNICA CIRÚRGICA	1	1.191,44
UTI ADULTO TIPO II	12	104.249,88
CENTRO TRATAMENTO QUEIMADO	25	49.988,06
<b>TOTAL</b>	<b>110</b>	<b>223.324,49</b>

PRODUÇÃO POR DIÁRIAS CONVENIADAS	META - DIÁRIAS	VLR DIÁRIA	QTD. DIÁRIAS	PERCENTUAL DA META FÍSICA
CLÍNICA MÉDICA	1.140	735,64	1.134	99,5%
CLÍNICA CIRÚRGICA	60	735,64	6	10,0%
<b>SUB-TOTAL</b>	<b>1.200</b>		<b>1.140</b>	<b>95,0%</b>
UTI ADULTO TIPO II	150	1.696,00	147	98,0%
CENTRO TRATAMENTO QUEIMADO	300	1.696,00	275	91,7%

COMPONENTE PRÉ-FIXADO TEMPORÁRIO / RESSARCIMENTO

Diárias de UTI ADULTO TIPO II rejeitadas, por UTI superior a capacidade instalada.	118
--	-----

PRODUÇÃO SIA	META		PRODUÇÃO		PERCENTUAL DA META FÍSICA
	FÍSICO	FINANCEIRO	FÍSICO	FINANCEIRO	
AMBUL. QUEIMADOS - PRÉ-FIXADO	119		121		101,7%
		2.634,50		999,10	
AMBUL. QUEIMADOS - PÓS-FIXADO	15		0		0,0%
		515,50		-	
LITOTRIPSIA - PÓS-FIXADO	4		14		350,0%
		645,00		2.408,00	
<b>TOTAL GERAL AMBULATÓRIO</b>	<b>138</b>		<b>135</b>		<b>97,8%</b>
		<b>3.795,00</b>		<b>3.407,10</b>	

*Edneide Silvestre Sabio*

Edneide Silvestre Sabio  
Mat. 121648-1  
Coordenadora - CSAC/SMS



# PREFEITURA MUNICIPAL DE CAMPINAS

## SECRETARIA MUNICIPAL DE SAÚDE

COORDENADORIA DEPARTAMENTAL DE AVALIAÇÃO E CONTROLE



Dezembro/2023

**2022648- IRMANDADE DE MISERICÓRDIA DE CAMPINAS**  
**TERMO DE CONVÊNIO Nº008/21 - TA 10/23**  
**ACOMPANHAMENTO FÍSICO/FINANCEIRO MENSAL SIA**

**CENTRO DE TRATAMENTO DE QUEIMADOS - CTQ**  
**COMPONENTE PRÉ-FIXADO**

TABELA SIA/SUS POR GRUPO E SUB-GRUPO	ORÇADO FÍSICO E FINANCEIRO	PRODUÇÃO FÍSICO E FINANCEIRO	PERCENTUAL DA META FÍSICA
03.01 - PROCEDIMENTOS CLÍNICOS (Cons./Atend./Acomp.)	71 636,50	121 999,10	170,4%
04.13 - CURATIVOS EM PEQUENO E MÉDIO QUEIMADOS	10 250,00	0 -	0,0%
07.01 - OPM ESPECIAL - QUEIMADOS	38 1.748,00	0 -	0,0%
<b>SUB-TOTAL</b>	<b>119</b> <b>2.634,50</b>	<b>121</b> <b>999,10</b>	<b>101,7%</b>
<b>COMPONENTE PÓS-FIXADO</b>			
03.01 - ACOMP. PACIENTE MÉDIO E GRANDE QUEIMADO	3 47,25	0 -	0,0%
04.13 - CURATIVOS EMGRANDE QUEIMADO	3 131,25	0 -	0,0%
07.01 - OPM ESPECIAL - QUEIMADOS	9 337,00	0 -	0,0%
<b>SUB-TOTAL</b>	<b>15</b> <b>515,50</b>	<b>0</b> <b>-</b>	<b>0,0%</b>
<b>TOTAL CTQ</b>	<b>134</b> <b>3.150,00</b>	<b>121</b> <b>999,10</b>	<b>90,3%</b>

**LITOTRIPSIA EXTRA CORPOREA**  
**COMPONENTE PÓS-FIXADO**

TABELA SIA/SUS POR GRUPO E SUB-GRUPO	ORÇADO FÍSICO E FINANCEIRO	PRODUÇÃO FÍSICO E FINANCEIRO	PERCENTUAL DA META FÍSICA
03.09 - Proced. Clínicos Especializados - Litotripsia	4 645,00	14 2.408,00	350,0%
<b>TOTAL</b>	<b>4</b> <b>645,00</b>	<b>14</b> <b>2.408,00</b>	<b>350,0%</b>

*Edneide Silvestre Sabio*

Edneide Silvestre Sabio

Mat. 121648-1

Coordenadora - CSAC/SMS





PREFEITURA MUNICIPAL DE CAMPINAS  
SECRETARIA MUNICIPAL DE SAÚDE  
COORDENADORIA DEPARTAMENTAL DE AVALIAÇÃO E CONTROLE



Ofício nº 10 - CDAC/2.023

Campinas, 29 de janeiro de 2.024.

ILMA SRA.

DENISE VIEIRA ANTUNES AMARAL

Diretora do Departamento de Regulação, Avaliação e Controle - DERAC/SMS

Prezada Diretora,

Encaminho planilhas anexas, com as informações do sistema DATASUS MS, dados extraídos do Sistema de Informação Ambulatorial do SUS (SIA) do Estabelecimento de Saúde CNES: 2075849- APAE CAMPINAS, relativas à Competência de Apresentação da Produção de 12/2.023, para vossa apreciação e providências.

O prestador em questão atendeu à cláusula do ajuste vigente, garantindo inserção de dados nos sistemas informatizados, envio de documentos em papel e arquivos digitais respeitando os cronogramas e fluxos previamente estabelecidos pela CDAC e Ministério da Saúde.

Atenciosamente

*Edneide Silvestre Sabio*  
EDNEIDE SILVESTRE SABIO

MAT. 121.648-1

COORDENADORA – CDAC



# PREFEITURA MUNICIPAL DE CAMPINAS

## SECRETARIA MUNICIPAL DE SAÚDE

COORDENADORIA DEPARTAMENTAL DE AVALIAÇÃO E CONTROLE



Dezembro/2023

**2075849- APAE CAMPINAS**  
**DEMONSTRATIVO DE COMPETÊNCIA DE APRESENTAÇÃO DA PRODUÇÃO**

CONVÊNIO	DESCRIÇÃO	TETO FINANCEIRO CONVENIADO	PRODUÇÃO S.I.A.
TC 06/23	Assist.Amb. - Média Complexidade	304.900,20	286.910,14
<b>TOTAL</b>		<b>304.900,20</b>	<b>286.910,14</b>

*Edneide Silvestre Sabio*

Edneide Silvestre Sabio  
Mat. 121648-1  
Coordenadora - CSAC/SMS



# PREFEITURA MUNICIPAL DE CAMPINAS

## SECRETARIA MUNICIPAL DE SAÚDE

COORDENADORIA DEPARTAMENTAL DE AVALIAÇÃO E CONTROLE



Dezembro/2023

**2075849- APAE CAMPINAS**  
**ACOMPANHAMENTO FÍSICO/FINANCEIRO MENSAL SIA**

SIA PRODUÇÃO			
TABELA	ORÇADO FÍSICO / FINANCEIRO	PRODUÇÃO FÍSICO / FINANCEIRO	PERCENTUAL DA META FÍSICA
Proc. 021105004-0 - EEG em vigília e sono	80 2.000,00	41 1.025,00	51,3%
Proc. 030101004-8 - Cons. Nível superior	6.199 39.053,70	4.886 30.781,80	78,8%
Proc. 030101007-2 - Cons. Med. Especializada	100 1.000,00	62 620,00	62,0%
Proced. 0301010315 - Teleconsul. por Profis. de Nível Sup. na At. Especializada (Exceto Médico)	99 623,70	0 -	0,0%
Proc. 030107004-0 - Acomp. Neuropsic. em Reabilitação	12.840 226.882,80	11.786 208.258,62	91,8%
Proc. 030107005-9- Acomp. Psicoped. em reabilitação	2.000 35.340,00	2.616 46.224,72	130,8%
<b>TOTAL</b>	<b>21.318</b> <b>304.900,20</b>	<b>19.391</b> <b>286.910,14</b>	<b>91,0%</b>

*Edneide Silvestre Sabio*

Edneide Silvestre Sabio  
Mat. 121648-1  
Coordenadora - CSAC/SMS



PREFEITURA MUNICIPAL DE CAMPINAS  
SECRETARIA MUNICIPAL DE SAÚDE  
COORDENADORIA DEPARTAMENTAL DE AVALIAÇÃO E CONTROLE



Ofício nº 11 - CDAC/2.023

Campinas, 29 de janeiro de 2.024.

ILMA SRA.  
DENISE VIEIRA ANTUNES AMARAL  
Diretora do Departamento de Regulação, Avaliação e Controle - DERAC/SMS

Prezada Diretora,

Encaminho planilhas anexas, com as informações do sistema DATASUS MS, dados extraídos do Sistema de Informação Ambulatorial do SUS (SIA) do Estabelecimento de Saúde CNES: 2075857- FUNDACAO SINDROME DE DOWN CAMPINAS, relativas à Competência de Apresentação da Produção de 12/2.023, para vossa apreciação e providências.

O prestador em questão atendeu à cláusula do ajuste vigente, garantindo inserção de dados nos sistemas informatizados, envio de documentos em papel e arquivos digitais respeitando os cronogramas e fluxos previamente estabelecidos pela CDAC e Ministério da Saúde.

Atenciosamente

*Edneide Silvestre Sabio*

EDNEIDE SILVESTRE SABIO

MAT. 121.648-1

COORDENADORA – CDAC



PREFEITURA MUNICIPAL DE CAMPINAS  
SECRETARIA MUNICIPAL DE SAÚDE  
COORDENADORIA DEPARTAMENTAL DE AVALIAÇÃO E CONTROLE



Dezembro/2023

2075857- FUNDACAO SINDROME DE DOWN CAMPINAS  
DEMONSTRATIVO DE COMPETÊNCIA DE APRESENTAÇÃO DA PRODUÇÃO

CONVÊNIO	DESCRIÇÃO	TETO FINANCEIRO CONVENIADO MAC	PRODUÇÃO S.I.A.
TC 10/21 - TA 06/23	Assit. Ambulatorial	50.736,13	40.704,93
<b>TOTAL</b>		<b>50.736,13</b>	<b>40.704,93</b>

*Edneide Silvestre Sabio*  
Edneide Silvestre Sabio  
Mat. 121648-1  
Coordenadora - CSAC/SMS



# PREFEITURA MUNICIPAL DE CAMPINAS

## SECRETARIA MUNICIPAL DE SAÚDE

COORDENADORIA DEPARTAMENTAL DE AVALIAÇÃO E CONTROLE



Dezembro/2023

### 2075857- FUNDAÇÃO SÍNDROME DE DOWN CAMPINAS ACOMPANHAMENTO FÍSICO/FINANCEIRO MENSAL SIA

SIA PRODUÇÃO			
TABELA	ORÇADO FÍSICO / FINANCEIRO	PRODUÇÃO FÍSICO / FINANCEIRO	PERCENTUAL DA META FÍSICA
Proced. 0301010048 - CONSULTA DE PROFISSIONAIS DE NÍVEL SUPERIOR NA ATENÇÃO ESPEC	14 88,20	6 37,80	42,9%
Proced. 0301010161 - CONSULTA / ATENDIMENTO DOMICILIAR NA ATENÇÃO ESPECIALIZADA	5 15,70	0 -	0,0%
Proced. 0301010315 - TELECONSULTA POR PROFIS. DE NÍVEL SUPERIOR NA AT. ESPECIALIZADA (EXCETO MÉDICO)	54 340,20	9 56,70	16,7%
Proced. 0301070024 - ACOMPANHAMENTO DE PACIENTE EM REABILITAÇÃO EM COMUNICAÇÃO ALTERNATIVA	24 424,08	0 -	0,0%
Proced. 0301070040 - ACOMPANHAMENTO NEUROPSICOLÓGICO DE PACIENTE EM REABILITAÇÃO	982 17.351,94	649 11.467,83	66,1%
Proced. 0301070059 - ACOMPANHAMENTO PSICOPEDAGÓGICO DE PACIENTE EM REABILITAÇÃO	401 7.085,67	468 8.269,56	116,7%
Proced. 0301070075 - ATENDIMENTO / ACOMPANHAMENTO DE PACIENTE EM REABILITAÇÃO	954 16.857,18	670 11.838,90	70,2%
Proced. 0301070083 - ATENDIMENTO EM OFICINA TERAPÊUTICA I EM GRUPO PARA PESSOAS COM DEFICIÊNCIA (POR OFICINA TERAPÊUTICA I)	48 319,68	49 326,34	102,1%
Proced. 0301070091 - ATENDIMENTO EM OFICINA TERAPÊUTICA II - P/ PORTADOR DE NECESSIDADES ESPECIAIS	327 8.253,48	345 8.707,80	105,5%
<b>TOTAL</b>	<b>2.809</b> <b>50.736,13</b>	<b>2.196</b> <b>40.704,93</b>	<b>78,2%</b>

*Edneide Silvestre Sabio*

Edneide Silvestre Sabio

Mat. 121648-1

Coordenadora - CSAC/SMS



# PREFEITURA MUNICIPAL DE CAMPINAS

## SECRETARIA MUNICIPAL DE SAÚDE

COORDENADORIA DEPARTAMENTAL DE AVALIAÇÃO E CONTROLE



Ofício nº 12 - CDAC/2.023

Campinas, 29 de janeiro de 2.024.

ILMA SRA.

DENISE VIEIRA ANTUNES AMARAL

Diretora do Departamento de Regulação, Avaliação e Controle - DERAC/SMS

Prezada Diretor:

Encaminho planilhas anexas, com as informações do sistema DATASUS MS, dados extraídos do Sistema de Informação Hospitalar Descentralizado (SIHD2) e do Sistema de Informação Ambulatorial do SUS (SIA) do Estabelecimento de Saúde CNES: 2078465 - REAL SOCIEDADE PORTUGUESA DE BENEFICÊNCIA, relativas à Competência de Apresentação da Produção de 12/2.023, para vossa apreciação e providências.

O prestador em questão atendeu à cláusula do ajuste vigente, garantindo inserção de dados nos sistemas informatizados, envio de documentos em papel e arquivos digitais respeitando os cronogramas e fluxos previamente estabelecidos pela CDAC e Ministério da Saúde.

Atenciosamente

EDNEIDE SILVESTRE SABIO

MAT. 121.648-1

COORDENADORA – CDAC



# PREFEITURA MUNICIPAL DE CAMPINAS

## SECRETARIA MUNICIPAL DE SAÚDE

COORDENADORIA DEPARTAMENTAL DE AVALIAÇÃO E CONTROLE



Dezembro/2023

### 2078465 - REAL SOCIEDADE PORTUGUESA DE BENEFICÊNCIA DEMONSTRATIVO DA PRODUÇÃO PRÉ-FIXADO TERMO DE CONVÊNIO 11/21 - TA 23/23

#### INTERNAÇÃO

CONVÊNIO		PRODUÇÃO SIHD2		QTD DIÁRIAS	PERCENTUAL DA META FÍSICA
		FÍSICO	FINANCEIRO		
INTER. HOSP. - CL. MEDICA (DIÁRIAS)	870 Diárias	53 AIHs		662 Diárias	76,1
	640.006,80	56.226,17			
LEITOS - CIRÚRGICO (DIÁRIAS)	30 Diárias	0 AIHs		0 Diárias	0,0
	20.820,00	-			
<b>SUB-TOTAL</b>	<b>900 Diárias</b>	<b>53 AIHs</b>		<b>662 Diárias</b>	<b>73,6</b>
			<b>56.226,17</b>		
INTER. HOSP. - UTI (DIÁRIAS)	420 Diárias	36 AIHs		376 Diárias	89,5
	712.320,00	284.301,29			
LEITOS RETAGUARDA - TRS (AIH)	12 AIHs	2 AIHs		0 Diárias	
		-			
<b>TOTAL</b>		<b>91 AIHs</b>			
			<b>340.527,46</b>		

#### COMPONENTE PRÉ-FIXADO TEMPORARIO / RESSARCIMENTO

Diárias de UTI ADULTO TIPO II rejeitadas, por UTI superior a capacidade instalada. 184

#### AMBULATORIO DE MÉDIA COMPLEXIDADE - PRÉ-FIXADO

TABELA	ORÇADO		APROVADO		PRODUÇÃO		PERCENTUAL DA META FÍSICA
	FÍSICO	FINANCEIRO	FÍSICO	FINANCEIRO	FÍSICO	FINANCEIRO	
GRUPO 02.02 - Diag. em Laboratório Clínico	2.591		2.764		2.764		106,7%
		12.953,53		13.304,17		13.304,17	
GRUPO 02.04 - Diagnósticos por Radiologia	2.517		1.413		1.413		56,1%
		20.675,79		12.004,83		12.004,83	
GRUPO 02.05 - Diagnósticos por Ultrassom	60		37		37		61,7%
		1.658,25		1.032,90		1.032,90	
02.11.02.003-6 - Eletrocardiograma	15		0		0		0,0%
		77,25		-		-	
GRUPO 03.06 - Transfusão	5		5		5		100,0%
		40,45		40,45		40,45	
<b>TOTAL PRÉ-FIXADO</b>	<b>5.188</b>		<b>4.219</b>		<b>4.219</b>		
		<b>35.405,27</b>		<b>26.382,35</b>		<b>26.382,35</b>	

#### AMBULATORIO DE ALTA COMPLEXIDADE - POS-FIXADO

TABELA	ORÇADO		APROVADO		PRODUÇÃO		PERCENTUAL DA META FÍSICA
	FÍSICO	FINANCEIRO	FÍSICO	FINANCEIRO	FÍSICO	FINANCEIRO	
GRUPO 02.06 - Diagnósticos por Tomografia	250		178		178		71,2%
		26.841,39		19.186,49		19.186,49	
<b>Sub-total Tomografias</b>	<b>250</b>		<b>178</b>		<b>178</b>		<b>71,2%</b>
		<b>26.841,39</b>		<b>19.186,49</b>		<b>19.186,49</b>	
GRUPO 03.05 - Tratamento Clínico - Hemodiálise*	2.188		1.975		1.975		90,3%
		534.978,27		481.441,40		481.441,40	
GRUPO 04.18 - Cir. em Nefro - Acesso para Diálise	24		22		22		91,7%
		8.351,55		7.454,10		7.454,10	
GRUPO 07.02 - OPM em Nefrologia	46		34		34		73,9%
		2.008,74		2.946,96		2.946,96	
<b>Sub-total TRS</b>	<b>2.258</b>		<b>2.031</b>		<b>2.031</b>		<b>89,9%</b>
		<b>545.338,56</b>		<b>491.842,46</b>		<b>491.842,46</b>	
<b>TOTAL PÓS-FIXADO</b>	<b>2.508</b>		<b>2.209</b>		<b>2.209</b>		
		<b>572.179,95</b>		<b>511.028,95</b>		<b>511.028,95</b>	

*Edneide Silvestre Sabio*  
Edneide Silvestre Sabio  
Mat. 121648-1  
Coordenadora - CSAC/SMS



COMPONENTE TEMPORÁRIO	PROGRAMADO		PRODUZIDO	
	FÍSICO	FINANCEIRO	FÍSICO	FINANCEIRO
Confecção de Fístula	7	8.592,00		
Proced. Pré-operatórios	7	395,92		
<b>TOTAL</b>	<b>14</b>	<b>8.987,92</b>		

Obs. Os valores referentes ao Componente Pós-fixado Temporário estão computados na produção do teto MAC e serão apurados pela Secretaria de Estado da Saúde (SES/SP), conforme a resolução SS52.

*Edneide Silvestre Sabio*

Edneide Silvestre Sabio  
Mat. 121648-1  
Coordenadora - CSAC/SMS



PREFEITURA MUNICIPAL DE CAMPINAS  
SECRETARIA MUNICIPAL DE SAÚDE  
COORDENADORIA DEPARTAMENTAL DE AVALIAÇÃO E CONTROLE



Ofício nº 13 - CDAC/2.023

Campinas, 29 de janeiro de 2.024.

ILMA SRA.  
DENISE VIEIRA ANTUNES AMARAL  
Diretora do Departamento de Regulação, Avaliação e Controle - DERAC/SMS

Prezada Diretora,

Encaminho planilhas anexas, com as informações do sistema DATASUS MS, dados extraídos do Sistema de Informação Ambulatorial do SUS (SIA) do Estabelecimento de Saúde CNES: 2079003- SERVIÇO DE SAÚDE DR. CÂNDIDO FERREIRA, relativas à Competência de Apresentação da Produção de 12/2.023, para vossa apreciação e providências.

O prestador em questão atendeu à cláusula do ajuste vigente, garantindo inserção de dados nos sistemas informatizados, envio de documentos em papel e arquivos digitais respeitando os cronogramas e fluxos previamente estabelecidos pela CDAC e Ministério da Saúde.

Atenciosamente

  
EDNEIDE SILVESTRE SABIO

MAT. 121.648-1

COORDENADORA – CDAC



# PREFEITURA MUNICIPAL DE CAMPINAS

## SECRETARIA MUNICIPAL DE SAÚDE

COORDENADORIA DEPARTAMENTAL DE AVALIAÇÃO E CONTROLE



Dezembro/2023

**2079003- SERVIÇO DE SAÚDE DR. CÂNDIDO FERREIRA  
DEMONSTRATIVO DE COMPETÊNCIA DE APRESENTAÇÃO DA PRODUÇÃO**

CONVÊNIO	DESCRIÇÃO	PRODUÇÃO SIA FÍSICO	PRODUÇÃO SIA FINANCEIRO	VALOR DO CONVÊNIO PARA PAGAMENTO
T.C. 06/21 - T.A. 07/23	CANDIDO FERREIRA	2.425	56.163,00	DGDO
<b>TOTAL</b>		<b>2.425</b>	<b>56.163,00</b>	-

*Edneide Silvestre Sabio*

Edneide Silvestre Sabio

Mat. 121648-1

Coordenadora - CSAC/SMS



Dezembro/2023

**ANEXOS TÉCNICOS DE PRODUÇÃO SIA/SUS**

**2023113- CAPS III SUL ANTONIO DA COSTA SANTOS**

TABELA	ORÇADO FÍSICO	PRODUÇÃO FÍSICO	PERCENTUAL DA META FÍSICA
BPA-C	45	47	104,4%
BPA-I	13	19	146,2%
RAAS	1.168	928	79,5%
RAAS - RESIDÊNCIA TERAPÊUTICA	18	17	94,4%
<b>TOTAL</b>	<b>1.244</b>	<b>1.011</b>	

**2023407- CAPS III NOROESTE INTEGRAÇÃO**

TABELA	ORÇADO FÍSICO	PRODUÇÃO FÍSICO	PERCENTUAL DA META FÍSICA
BPA-C	61	47	77,0%
BPA-I	12	16	133,3%
RAAS	1.303	1.262	96,9%
RAAS - RESIDÊNCIA TERAPÊUTICA	14	16	114,3%
<b>TOTAL</b>	<b>1.390</b>	<b>1.341</b>	

**2023547- CAPS III LESTE ESPERANÇA**

TABELA	ORÇADO FÍSICO	PRODUÇÃO FÍSICO	PERCENTUAL DA META FÍSICA
BPA-C	61	112	183,6%
BPA-I	9	18	200,0%
RAAS	1.190	954	80,2%
RAAS - RESIDÊNCIA TERAPÊUTICA	66	74	112,1%
<b>TOTAL</b>	<b>1.326</b>	<b>1.158</b>	

*Edneide Silvestre Sabio*

Edneide Silvestre Sabio

Mat. 121648-1

Coordenadora - CSAC/SMS



Dezembro/2023

**ANEXOS TÉCNICOS DE PRODUÇÃO SIA/SUS**

**2039672- CAPS III SUDOESTE NOVO TEMPO**

TABELA	ORÇADO FÍSICO	PRODUÇÃO FÍSICO	PERCENTUAL DA META FÍSICA
BPA-C	50	52	104,0%
BPA-I	9	10	111,1%
RAAS	1.214	1.000	82,4%
RAAS - RESIDÊNCIA TERAPÊUTICA	17	12	70,6%
<b>TOTAL</b>	<b>1.290</b>	<b>1.074</b>	

**2023105- CAPS III NORTE ESTAÇÃO**

TABELA	ORÇADO FÍSICO	PRODUÇÃO FÍSICO	PERCENTUAL DA META FÍSICA
BPA-C	48	47	97,9%
BPA-I	10	13	130,0%
RAAS	1.189	1.253	105,4%
RAAS - RESIDÊNCIA TERAPÊUTICA	15	15	100,0%
<b>TOTAL</b>	<b>1.262</b>	<b>1.328</b>	

**3905608- CAPS III DAVI CAPISTRANO**

TABELA	ORÇADO FÍSICO	PRODUÇÃO FÍSICO	PERCENTUAL DA META FÍSICA
BPA-C	93	97	104,3%
BPA-I	12	16	133,3%
RAAS	1.319	1.269	96,2%
RAAS - RESIDÊNCIA TERAPÊUTICA	12	15	125,0%
<b>TOTAL</b>	<b>1.436</b>	<b>1.397</b>	

*Edneide Silvestre Sabio*

Edneide Silvestre Sabio

Mat. 121648-1

Coordenadora - CSAC/SMS



# PREFEITURA MUNICIPAL DE CAMPINAS

## SECRETARIA MUNICIPAL DE SAÚDE

COORDENADORIA DEPARTAMENTAL DE AVALIAÇÃO E CONTROLE



Dezembro/2023

### ANEXOS TÉCNICOS DE PRODUÇÃO SIA/SUS

#### 2023431- CAPS AD III REVIVER

TABELA	ORÇADO FÍSICO	PRODUÇÃO FÍSICO	PERCENTUAL DA META FÍSICA
BPA-C	73	86	117,8%
BPA-I	20	19	95,0%
RAAS	1.295	1.315	101,5%
<b>TOTAL</b>	<b>1.388</b>	<b>1.420</b>	

#### 5709199- CAPS AD II INDEPENDÊNCIA

TABELA	ORÇADO FÍSICO	PRODUÇÃO FÍSICO	PERCENTUAL DA META FÍSICA
BPA-C	95	132	138,9%
BPA-I	19	19	100,0%
RAAS	1.289	1.394	108,1%
<b>TOTAL</b>	<b>1.403</b>	<b>1.545</b>	

#### 6964656- CAPS AD II ANTONIO ORLANDO

TABELA	ORÇADO FÍSICO	PRODUÇÃO FÍSICO	PERCENTUAL DA META FÍSICA
BPA-C	80	96	120,0%
BPA-I	19	30	157,9%
RAAS	1.325	1.344	101,4%
<b>TOTAL</b>	<b>1.424</b>	<b>1.470</b>	

*Edneide Silvestre Sabio*

Edneide Silvestre Sabio

Mat. 121648-1

Coordenadora - CSAC/SMS



# PREFEITURA MUNICIPAL DE CAMPINAS

## SECRETARIA MUNICIPAL DE SAÚDE

COORDENADORIA DEPARTAMENTAL DE AVALIAÇÃO E CONTROLE



Dezembro/2023

### ANEXOS TÉCNICOS DE PRODUÇÃO SIA/SUS

#### 2023075- CAPS I ESPAÇO CRIATIVO

TABELA	ORÇADO FÍSICO	PRODUÇÃO FÍSICO	PERCENTUAL DA META FÍSICA
BPA-C	50	54	108,0%
BPA-I	10	10	100,0%
RAAS	282	255	90,4%
<b>TOTAL</b>	<b>342</b>	<b>319</b>	

#### 2023423- CAPS II CARRETEL

TABELA	ORÇADO FÍSICO	PRODUÇÃO FÍSICO	PERCENTUAL DA META FÍSICA
BPA-C	58	67	115,5%
BPA-I	10	13	130,0%
RAAS	260	261	100,4%
<b>TOTAL</b>	<b>328</b>	<b>341</b>	

*Edneide Silvestre Sabio*

Edneide Silvestre Sabio  
Mat. 121648-1  
Coordenadora - CSAC/SMS



PREFEITURA MUNICIPAL DE CAMPINAS  
SECRETARIA MUNICIPAL DE SAÚDE  
COORDENADORIA DEPARTAMENTAL DE AVALIAÇÃO E CONTROLE



Ofício nº 14 - CDAC/2.023

Campinas, 29 de janeiro de 2.024.

ILMA SRA.  
DENISE VIEIRA ANTUNES AMARAL  
Diretora do Departamento de Regulação, Avaliação e Controle - DERAC/SMS

Prezada Diretora,

Encaminho planilhas anexas, com as informações do sistema DATASUS MS, dados extraídos do Sistema de Informação Hospitalar Descentralizado (SIHD2) e do Sistema de Informação Ambulatorial do SUS (SIA) da REDE MUNICIPAL DR. MÁRIO GATTI DE URGÊNCIA, EMERGÊNCIA E HOSPITALAR, relativas à Competência de Apresentação da Produção de 12/2.023, para vossa apreciação e providências.

O prestador em questão atendeu à cláusula do ajuste vigente, garantindo inserção de dados nos sistemas informatizados, envio de documentos em papel e arquivos digitais respeitando os cronogramas e fluxos previamente estabelecidos pela CDAC e Ministério da Saúde.

Atenciosamente

*Edneide Silvestre Sabio*  
EDNEIDE SILVESTRE SABIO  
MAT. 121.648-1  
COORDENADORA – CDAC





# PREFEITURA MUNICIPAL DE CAMPINAS

## SECRETARIA MUNICIPAL DE SAÚDE

COORDENADORIA DEPARTAMENTAL DE AVALIAÇÃO E CONTROLE



Dezembro/2023

### REDE MUNICIPAL DR. MÁRIO GATTI DE URGÊNCIA, EMERGÊNCIA E HOSPITALAR DEMONSTRATIVO DE COMPETÊNCIA DE APRESENTAÇÃO DA PRODUÇÃO

#### PLANO DE TRABALHO II - 2081490- HOSP. MUNICIPAL DR. MÁRIO GATTI (HMMG)

	ITEM	PROGRAMADO		PRODUZIDO		PERCENTUAL DA META FÍSICA
		FÍSICO	FINANCEIRO	FÍSICO	FINANCEIRO	
INTERNAÇÃO	CLÍNICA CIRÚRGICA	302		303	796.346,60	100,3%
	CLÍNICA MÉDICA	330		271	359.270,80	82,1%
	CLÍNICA PEDIÁTRICA	180		89	133.241,47	49,4%
	<b>SUB-TOTAL</b>	<b>812</b>		<b>663</b>	<b>1.288.858,87</b>	<b>81,7%</b>
	CIR. ONCOLÓGICA	55		42	170.219,43	76,4%
	CIR. ORTOPÉDICA	20		17	119.257,58	85,0%
	HOSPITAL DIA (CIRÚRGICO) - AIH*	30		110	44.971,89	366,7%
	<b>TOTAL</b>	<b>917</b>		<b>832</b>	<b>1.623.307,77</b>	<b>90,7%</b>
	ITEM	PROGRAMADO		PRODUZIDO		PERCENTUAL DA META FÍSICA
		FÍSICO	FINANCEIRO	FÍSICO	FINANCEIRO	
AMBULATÓRIO	01- Ações de promoção e prevenção em saúde	0	-	0	-	
	02- Procedimentos com finalidade diagnóstica	37.921	404.663,90	44.021	448.378,92	116,1%
	03- Procedimentos clínicos (OUTROS)	39.695	203.099,10	36.255	199.537,51	91,3%
	0304- Tratamento em oncologia (Radioterapia)	50	217.609,00	32	107.633,00	
	0304- Tratamento em oncologia (Quimioterapia)	473	258.498,68	586	375.958,95	
	04- Procedimentos cirúrgicos	399	12.985,29	144	3.459,97	36,1%
	0701- OPME	1	23,54	1		100,0%
	HOSPITAL DIA (CIRÚRGICO) - APAC**			0	0	
	<b>TOTAL</b>	<b>78.539</b>	<b>1.096.879,51</b>	<b>81.039</b>	<b>1.134.968,35</b>	<b>103,2%</b>

Obs.: PAB não considerado.

<b>TOTAL HOSPITAL DIA (CIRÚRGICO) - SOMA DE AIH* e APAC**</b>	<b>30</b>		<b>110</b>	<b>44.971,89</b>	
---	-----------	--	------------	------------------	--

COMPONENTE TEMPORÁRIO	PROGRAMADO		PRODUZIDO	
	FÍSICO	FINANCEIRO	FÍSICO	FINANCEIRO
Cirurgias Eletivas	86	59.792,48		

Obs. Os valores referentes ao Componente Pós-fixado Temporário estão computados na produção do teto MAC e serão apurados pela Secretaria de Estado da Saúde (SES/SP), conforme a resolução SS52.

PROJETO CIRURGIAS ELETIVAS CIB 63 E CIB 86	PROGRAMADO		PRODUZIDO	
	FÍSICO	FINANCEIRO	FÍSICO	FINANCEIRO
Cirurgias Eletivas	43	55.970,61	11	13.195,33

Obs. Os valores referentes ao Projeto Cir. Eletiva CIB 63 e 86 são apenas informativos e já estão contidos no item Internação.

Obs.2: Informamos que no item: Internações Gerais, foram aprovados 01 procedimentos de Iodoterapia no valor de R\$ 1.071,90.

#### MÉDIA DE PERMANÊNCIA

ESPECIALIDADE	PACTUADO	EXECUTADO
CLINICA MÉDICA	≤ 10 DIAS	7,03
CLINICA CIRÚRGICA	≤ 07 DIAS	6,10
CLINICA PEDIÁTRICA	≤ 06 DIAS	5,19

Fonte: SIHD2/DATASUS

*Edneide Silvestre Sabio*  
Edneide Silvestre Sabio  
Mat. 121648-1  
Coordenadora - CSAC/SMS



# PREFEITURA MUNICIPAL DE CAMPINAS

## SECRETARIA MUNICIPAL DE SAÚDE

COORDENADORIA DEPARTAMENTAL DE AVALIAÇÃO E CONTROLE



Dezembro/2023

### REDE MUNICIPAL DR. MÁRIO GATTI DE URGÊNCIA, EMERGÊNCIA E HOSPITALAR DEMONSTRATIVO DE COMPETÊNCIA DE APRESENTAÇÃO DA PRODUÇÃO

#### PLANO DE TRABALHO I - 6053858- COMPLEXO HOSP. PREFEITO EDIVALDO ORSI (CHPEO)

	ITEM	PROGRAMADO		PRODUZIDO		PERCENTUAL DA META FÍSICA
		FÍSICO	FINANCEIRO	FÍSICO	FINANCEIRO	
INTERNACÃO	CLINICA MÉDICA	450		292	523.345,17	64,9%
	CLINICA PEDIÁTRICA	80		44	47.897,95	55,0%
	SAÚDE MENTAL	43		42	-	97,7%
	<b>Sub-total</b>	<b>573</b>		<b>378</b>	<b>571.243,12</b>	<b>66,0%</b>
	CLINICA CIRÚRGICA	340		330	525.062,30	97,1%
	HOSPITAL DIA (CIRÚRGICO) - AIH*			130	54.575,82	
	<b>TOTAL</b>	<b>913</b>		<b>838</b>	<b>1.150.881,24</b>	
AMBULATÓRIO		PROGRAMADO		PRODUZIDO		PERCENTUAL DA META FÍSICA
		FÍSICO	FINANCEIRO	FÍSICO	FINANCEIRO	
	01- Ações de promoção e prevenção em saúde	105	283,50	0	-	0,0%
	02- Procedimentos com finalidade diagnóstica	60.862	725.815,30	92.735	689.151,19	152,4%
	03- Procedimentos clínicos	62.187	403.185,05	37.055	214.725,39	59,6%
	04- Procedimentos cirúrgicos	1.930	412.783,22	652	30.204,72	33,8%
	HOSPITAL DIA (CIRÚRGICO) - APAC**			205	135.478,66	
<b>TOTAL</b>	<b>125.084</b>	<b>1.542.067,07</b>	<b>130.647</b>	<b>1.069.559,96</b>	<b>104,4%</b>	

Obs.: PAB não considerado.

<b>TOTAL HOSPITAL DIA (CIRÚRGICO) - SOMA DE AIH* e APAC**</b>	<b>396</b>		<b>335</b>	<b>190.054,48</b>	<b>84,6%</b>
---	------------	--	------------	-------------------	--------------

COMPONENTE TEMPORÁRIO	PROGRAMADO		PRODUZIDO	
	FÍSICO	FINANCEIRO	FÍSICO	FINANCEIRO
Cirurgias Eletivas	97	60.596,76		

Obs. Os valores referentes ao Componente Pós-fixado Temporário estão computados na produção do teto MAC e serão apurados pela Secretaria de Estado da Saúde (SES/SP), conforme a resolução SS52.

PROJETO CIRURGIAS ELETIVAS CIB 63 E CIB 86	PROGRAMADO		PRODUZIDO	
	FÍSICO	FINANCEIRO	FÍSICO	FINANCEIRO
Cirurgias Eletivas	34	24.200,15	23	18.281,80

Obs. Os valores referentes ao Projeto Cir. Eletiva CIB 63 e 86 são apenas informativos e já estão contidos no item Internação.

#### MEDIA DE PERMANENCIA

ESPECIALIDADE	PACTUADO	EXECUTADO
CLINICA MÉDICA	≤ 08 DIAS	9,41
CLINICA CIRÚRGICA	≤ 08 DIAS	4,48
CLINICA PEDIÁTRICA	≤ 08 DIAS	4,89
SAÚDE MENTAL	≤ 14 DIAS	16,38

Fonte: SIHD2/DATASUS

*Edneide Silvestre Sabio*

Edneide Silvestre Sabio  
Mat. 121648-1  
Coordenadora - CSAC/SMS



# PREFEITURA MUNICIPAL DE CAMPINAS

## SECRETARIA MUNICIPAL DE SAÚDE

COORDENADORIA DEPARTAMENTAL DE AVALIAÇÃO E CONTROLE



Dezembro/2023

### REDE MUNICIPAL DR. MÁRIO GATTI DE URGÊNCIA, EMERGÊNCIA E HOSPITALAR DEMONSTRATIVO DE COMPETÊNCIA DE APRESENTAÇÃO DA PRODUÇÃO

#### P.T. III - UNIDADES DE PRONTO ATENDIMENTO E URGÊNCIAS

UPA Anchieta (4098110)	ITEM	PROGRAMADO		PRODUZIDO		PERCENTUAL DA META FÍSICA
		FÍSICO	FINANCEIRO	FÍSICO	FINANCEIRO	
	02- Procedimentos com finalidade diagnóstica	2.042	16.093,62	2.304	17.045,54	112,8%
	03- Procedimentos clínicos	30.107	120.241,28	33.101	124.855,52	109,9%
	04- Procedimentos cirúrgicos	1	32,40	2	64,80	200,0%
	<b>TOTAL</b>	<b>32.150</b>	<b>136.367,30</b>	<b>35.407</b>	<b>141.965,86</b>	

UPA Sergio Arouca (5874998)	ITEM	PROGRAMADO		PRODUZIDO		PERCENTUAL DA META FÍSICA
		FÍSICO	FINANCEIRO	FÍSICO	FINANCEIRO	
	02- Procedimentos com finalidade diagnóstica	2.117	10.628,14	1.651	12.767,20	78,0%
	03- Procedimentos clínicos	31.754	133.617,70	27.629	121.113,29	87,0%
	04- Procedimentos cirúrgicos	1	32,40	33	1.069,20	3300,0%
	<b>TOTAL</b>	<b>33.872</b>	<b>144.278,24</b>	<b>29.313</b>	<b>134.949,69</b>	

UPA Carlos Loureço (9912266)	ITEM	PROGRAMADO		PRODUZIDO		PERCENTUAL DA META FÍSICA
		FÍSICO	FINANCEIRO	FÍSICO	FINANCEIRO	
	02- Procedimentos com finalidade diagnóstica	1.372	10.204,11	1.763	13.285,72	128,5%
	03- Procedimentos clínicos	24.980	83.100,16	41.076	87.995,37	164,4%
	<b>TOTAL</b>	<b>26.352</b>	<b>93.304,27</b>	<b>42.839</b>	<b>101.281,09</b>	

UPA São José (2023571)	ITEM	PROGRAMADO		PRODUZIDO		PERCENTUAL DA META FÍSICA
		FÍSICO	FINANCEIRO	FÍSICO	FINANCEIRO	
	02- Procedimentos com finalidade diagnóstica	1.694	13.166,70	1.530	12.130,40	90,3%
	03- Procedimentos clínicos	25.443	83.641,91	26.590	104.658,21	104,5%
	04- Procedimentos cirúrgicos	3	97,20	9	291,60	300,0%
	<b>TOTAL</b>	<b>27.140</b>	<b>96.905,81</b>	<b>28.129</b>	<b>117.080,21</b>	

ITEM	PROGRAMADO		PRODUZIDO		PERCENTUAL DA META FÍSICA
	FÍSICO	FINANCEIRO	FÍSICO	FINANCEIRO	
Central de Regulacao Médica de Urgências	11.640	-	14.038	-	
SAMU (viaturas)	3.464	5,15	3.540	-	
SAMU (Motos)	152	-	170	-	
<b>TOTAL</b>	<b>15.256</b>	<b>5,15</b>	<b>17.748</b>	<b>-</b>	

*Edneide Silvestre Sabio*

Edneide Silvestre Sabio

Mat. 121648-1

Coordenadora - CSAC/SMS



PREFEITURA MUNICIPAL DE CAMPINAS  
SECRETARIA MUNICIPAL DE SAÚDE  
COORDENADORIA DEPARTAMENTAL DE AVALIAÇÃO E CONTROLE



Dezembro/2023

**REDE MUNICIPAL DR. MÁRIO GATTI DE URGÊNCIA, EMERGÊNCIA E HOSPITALAR**  
**P.T. II - HOSPITAL MUNICIPAL DR. MÁRIO GATTI - CNES 2081490**

**ACOMPANHAMENTO FÍSICO/FINANCEIRO MENSAL SIH**

ESPECIALIDADE DO LEITO	Orçado		Executado						PERCENTUAL DA META FÍSICA
			2. Média Complex.		3. Alta Complex.		TOTAL		
	Físico	Financeiro	Físico	Financeiro	Físico	Financeiro	Físico	Financeiro	
1- Clínica Cirúrgica	302		288	697.068,04	15	99.278,56	303	796.346,60	100,3%
3- Clínica Médica	330		262	344.884,21	9	14.386,59	271	359.270,80	82,1%
7- Pediatria	180		89	133.241,47	0	-	89	133.241,47	49,4%
<b>Sub-total</b>	<b>812</b>		<b>639</b>	<b>1.175.193,72</b>	<b>24</b>	<b>113.665,15</b>	<b>663</b>	<b>1.288.858,87</b>	<b>81,7%</b>
1.1- Cirurgia Oncológica	55				42	170.219,43	42	170.219,43	76,4%
1.2- Cirurgia Ortopédica	20				17	119.257,58	17	119.257,58	85,0%
9- Hospital Dia / Cirúrgico	30		108	44.114,61	2	857,28	110	44.971,89	275,0%
<b>TOTAL GERAL</b>	<b>917</b>		<b>747</b>	<b>1.219.308,33</b>	<b>85</b>	<b>403.999,44</b>	<b>832</b>	<b>1.623.307,77</b>	<b>90,7%</b>

**ACOMPANHAMENTO FÍSICO/FINANCEIRO MENSAL SIA**

Tabela SIGTAP por Sub-grupo	Orçado		Executado						PERCENTUAL DA META FÍSICA
	Físico	Financeiro	2. Média Complex.		3. Alta Complex.		TOTAL		
	Físico	Financeiro	Físico	Financeiro	Físico	Financeiro	Físico	Financeiro	
0101- Ações coletivas/individuais em saúde			0	-	0	-	0	-	
<b>Sub-total</b>	<b>0</b>	<b>-</b>	<b>0</b>	<b>-</b>	<b>0</b>	<b>-</b>	<b>0</b>	<b>-</b>	
0201- Coleta de material	31	3.273,58	41	6.933,57	5	485,00	46	7.418,57	148,4%
0202- Diagnóstico em laboratório clínico	28.474	104.478,12	35.088	138.559,76	0	-	35.088	138.559,76	123,2%
0203- Diagnóstico por anatomia patológica e citopatologia	667	28.465,36	381	26.196,50	0	-	381	26.196,50	57,1%
0204- Diagnóstico por radiologia	6.307	55.489,34	5.808	49.598,46	0	-	5.808	49.598,46	92,1%
0205- Diagnóstico por ultrasonografia	236	9.185,13	295	10.621,64	0	-	295	10.621,64	125,0%
0206- Diagnóstico por tomografia	1.283	148.894,99	0	-	1.533	182.466,42	1.533	182.466,42	119,5%
0208- Diagnóstico por medicina nuclear	121	26.779,80	0	-	78	15.760,74	78	15.760,74	64,5%
0209- Diagnóstico por endoscopia	380	25.907,00	217	14.678,20	0	-	217	14.678,20	57,1%
0211- Métodos diagnósticos em especialidades	422	2.190,58	575	3.078,63	0	-	575	3.078,63	136,3%
<b>Sub-total</b>	<b>37.921</b>	<b>404.663,90</b>	<b>42.405</b>	<b>249.666,76</b>	<b>1.616</b>	<b>198.712,16</b>	<b>44.021</b>	<b>448.378,92</b>	<b>116,1%</b>
0301- Consultas / Atendimentos / Acompanhamentos	39.393	200.486,54	36.052	197.880,76	0	-	36.052	197.880,76	91,5%
0302- Fisioterapia	272	1.629,76	183	1.022,61	0	-	183	1.022,61	67,3%

*Edneia Silvestre Sabio*  
Edneia Silvestre Sabio  
Mat. 121648-1  
Coordenadora - CSAC/SMS



PREFEITURA MUNICIPAL DE CAMPINAS  
SECRETARIA MUNICIPAL DE SAÚDE  
COORDENADORIA DEPARTAMENTAL DE AVALIAÇÃO E CONTROLE



Dezembro/2023

**REDE MUNICIPAL DR. MÁRIO GATTI DE URGÊNCIA, EMERGÊNCIA E HOSPITALAR**

**P.T. II - HOSPITAL MUNICIPAL DR. MÁRIO GATTI - CNES 2081490**

0303- Tratamentos clínicos (outras especialidades)	6	166,80	4	90,14	0	-	4	90,14	66,7%
0304- Tratamento em oncologia (Radioterapia)	50	217.609,00	0	-	32	107.633,00	32	107.633,00	64,0%
0304- Tratamento em oncologia (Quimioterapia)	473	258.498,68	0	-	586	375.958,95	586	375.958,95	123,9%
0307- Proced. Clínico - Trat. odontológico	24	816,00	0	-	16	544,00	16	544,00	66,7%
<b>Sub-total</b>	<b>40.218</b>	<b>679.206,78</b>	<b>36.239</b>	<b>198.993,51</b>	<b>634</b>	<b>484.135,95</b>	<b>36.873</b>	<b>683.129,46</b>	<b>91,7%</b>
0401- Pequenas cirurgias e cirurgias de pele, tecido subcutâneo	295	7.326,42	134	3.171,76	0	-	134	3.171,76	45,4%
0404- Cirurgia das vias aéreas superiores, da face, da cabeça	4	144,47	0	-	0	-	0	-	0,0%
0405- Cirurgia do aparelho da visão	9	967,10	0	-	0	-	0	-	0,0%
0406- Cirurgia do aparelho circulatório	1	20,74	0	-	0	-	0	-	0,0%
0408- Cirurgia do sistema osteomuscular	15	555,14	2	73,11	0	-	2	73,11	13,3%
0409- Cirurgia do aparelho geniturinário	2	66,78	3	102,30	0	-	3	102,30	150,0%
0410- Cirurgia de mama	2	52,02	0	-	0	-	0	-	0,0%
0413- Cirurgia reparadora	1	31,28	0	-	0	-	0	-	0,0%
0414- Bucomaxilofacial	64	1.432,98	5	112,80	0	-	5	112,80	7,8%
0415- Outras cirurgias	1	29,86	0	-	0	-	0	-	0,0%
0417- Anestesiologia	3	45,45	0	-	0	-	0	-	0,0%
0418- Cirurgia em Nefrologia	2	2.313,05	0	-	0	-	0	-	
<b>Sub-total</b>	<b>399</b>	<b>12.985,29</b>	<b>144</b>	<b>3.459,97</b>	<b>0</b>	<b>-</b>	<b>144</b>	<b>3.459,97</b>	<b>36,1%</b>
0701- OPME	1	23,54	1	23,54	0	-	1	23,54	
<b>Sub-total</b>	<b>1</b>	<b>23,54</b>	<b>1</b>	<b>23,54</b>	<b>0</b>	<b>-</b>	<b>1</b>	<b>23,54</b>	<b>100,0%</b>
<b>Total geral</b>	<b>78.539</b>	<b>1.096.879,51</b>	<b>78.789</b>	<b>452.143,78</b>	<b>2.250</b>	<b>682.848,11</b>	<b>81.039</b>	<b>1.134.991,89</b>	<b>103,2%</b>

Obs.: Não houve lançamento de BDP (Boletim de Diferença de Pagamento) para este processamento.

Obs.2: PAB não considerado.

*Edneide Silvestre Sabio*

Edneide Silvestre Sabio

Mat. 121648-1

Coordenadora - CSAC/SMS



PREFEITURA MUNICIPAL DE CAMPINAS  
SECRETARIA MUNICIPAL DE SAÚDE  
COORDENADORIA DEPARTAMENTAL DE AVALIAÇÃO E CONTROLE



Dezembro/2023

**REDE MUNICIPAL DR. MÁRIO GATTI DE URGÊNCIA, EMERGÊNCIA E HOSPITALAR**  
**P.T. I - COMPLEXO HOSPITALAR PREFEITO EDIVALDO ORSI - CNES 6053858**

**ACOMPANHAMENTO FÍSICO/FINANCEIRO MENSAL SIH**

ESPECIALIDADE DO LEITO	Orçado		Executado						PERCENTUAL DA META FÍSICA
	Físico	Financeiro	2. Média Complex.		3. Alta Complex.		TOTAL		
			Físico	Financeiro	Físico	Financeiro	Físico	Financeiro	
3- Clínica Médica	450		292	523.345,17	0	-	292	523.345,17	64,9%
7- Pediatria	80		44	47.897,95	0	-	44	47.897,95	55,0%
87- Saúde Mental	43		42	-	0	-	42	-	97,7%
<b>Sub-total</b>	<b>573</b>		<b>378</b>	<b>571.243,12</b>	<b>0</b>	<b>-</b>	<b>378</b>	<b>571.243,12</b>	<b>66,0%</b>
1- Clínica Cirúrgica	340		330	525.062,30	0	-	330	525.062,30	97,1%
9- Hospital Dia / Cirúrgico			130	54.575,82	0	-	130	54.575,82	
<b>TOTAL GERAL</b>	<b>913</b>		<b>838</b>	<b>1.150.881,24</b>	<b>0</b>	<b>-</b>	<b>838</b>	<b>1.150.881,24</b>	<b>91,8%</b>

**ACOMPANHAMENTO FÍSICO/FINANCEIRO MENSAL SIA**

Tabela SIGTAP por Sub-grupo	Orçado		Executado						PERCENTUAL DA META FÍSICA
	Físico	Financeiro	2. Média Complex.		3. Alta Complex.		TOTAL		
			Físico	Financeiro	Físico	Financeiro	Físico	Financeiro	
0101- Ações coletivas/individuais em saúde	105	283,50	0	-	0	-	0	-	0,0%
<b>Sub-total</b>	<b>105</b>	<b>283,50</b>	<b>0</b>	<b>-</b>	<b>0</b>	<b>-</b>	<b>0</b>	<b>-</b>	<b>0,0%</b>
0201- Coleta de material	203	16.590,67	0	-	18	1.746,00	18	1.746,00	8,9%
0202- Diagnóstico em laboratório clínico	42.192	137.174,01	75.312	257.801,81	0	-	75.312	257.801,81	178,5%
0203- Diagnóstico por anatomia patológica e citopatologia	112	8.302,80	23	918,12	0	-	23	918,12	20,5%
0204- Diagnóstico por radiologia	9.186	84.416,36	6.736	52.529,27	0	-	6.736	52.529,27	73,3%
0205- Diagnóstico por ultrassonografia	2.812	97.262,00	1.221	52.172,43	5	825,00	1.226	52.997,43	43,6%
0206- Diagnóstico por tomografia	1.443	161.256,17	0	-	1.498	177.413,95	1.498	177.413,95	103,8%
0207- Diagnóstico por ressonância magnética	618	167.197,50	0	-	300	81.457,50	300	81.457,50	48,5%
0209- Diagnóstico por endoscopia	80	3.381,40	8	364,00	0	-	8	364,00	10,0%
0210- Diagnóstico por radiologia intervencionista	1	45,34	0	-	0	-	0	-	0,0%
0211- Métodos diagnósticos em especialidades	4.214	50.188,05	7.614	63.923,11	0	-	7.614	63.923,11	180,7%
0214- Diagnóstico por teste rápido	1	1,00	0	-	0	-	0	-	0,0%
<b>Sub-total</b>	<b>60.862</b>	<b>725.815,30</b>	<b>90.914</b>	<b>427.708,74</b>	<b>1.821</b>	<b>261.442,45</b>	<b>92.735</b>	<b>689.151,19</b>	<b>152,4%</b>



PREFEITURA MUNICIPAL DE CAMPINAS  
SECRETARIA MUNICIPAL DE SAÚDE  
COORDENADORIA DEPARTAMENTAL DE AVALIAÇÃO E CONTROLE



Dezembro/2023

**REDE MUNICIPAL DR. MÁRIO GATTI DE URGÊNCIA, EMERGÊNCIA E HOSPITALAR**  
**P.T. I - COMPLEXO HOSPITALAR PREFEITO EDIVALDO ORSI - CNES 6053858**

0301- Consultas / Atendimentos / Acompanhamentos	59.907	380.029,00	34.977	199.790,92	0	-	<b>34.977</b>	<b>199.790,92</b>	58,4%
0302- Fisioterapia	1.987	11.903,45	1.973	10.606,63	0	-	<b>1.973</b>	<b>10.606,63</b>	99,3%
0303- Tratamentos clínicos (outras especialidades)	291	11.242,99	105	4.327,84	0	-	<b>105</b>	<b>4.327,84</b>	36,1%
0306- Hemoterapia	1	8,09	0	-	0	-	<b>0</b>	<b>-</b>	0,0%
0309- Terapias especializadas	1	1,52	0	-	0	-	<b>0</b>	<b>-</b>	0,0%
<b>Sub-total</b>	<b>62.187</b>	<b>403.185,05</b>	<b>37.055</b>	<b>214.725,39</b>	<b>0</b>	<b>-</b>	<b>37.055</b>	<b>214.725,39</b>	<b>59,6%</b>
0401- Pequenas cirurgias e cirurgias de pele, tecido subcutâneo	530	14.580,47	556	17.906,30	0	-	<b>556</b>	<b>17.906,30</b>	104,9%
0404- Cirurgia das vias aéreas superiores, da face, da cabeça	179	6.617,31	2	113,68	0	-	<b>2</b>	<b>113,68</b>	1,1%
0405- Cirurgia do aparelho da visão	1.044	381.593,28	129	24.572,17	159	122.684,40	<b>288</b>	<b>147.256,57</b>	27,6%
0407- Cirurgia do aparelho digestivo, órgãos anexos e parede	10	122,70	0	-	0	-	<b>0</b>	<b>-</b>	0,0%
0408- Cirurgia do sistema osteomuscular	41	1.584,64	10	391,68	0	-	<b>10</b>	<b>391,68</b>	24,4%
0409- Cirurgia do aparelho geniturinário	41	6.109,55	0	-	0	-	<b>0</b>	<b>-</b>	0,0%
0412- Cirurgia torácica	20	1.099,40	0	-	0	-	<b>0</b>	<b>-</b>	0,0%
0414- Bucomaxilofacial	19	328,66	0	-	0	-	<b>0</b>	<b>-</b>	0,0%
0415- Outras cirurgias	1	29,86	0	-	0	-	<b>0</b>	<b>-</b>	0,0%
0417- Anestesiologia	45	717,35	1	15,15	0	-	<b>1</b>	<b>15,15</b>	2,2%
<b>Sub-total</b>	<b>1.930</b>	<b>412.783,22</b>	<b>698</b>	<b>42.998,98</b>	<b>159</b>	<b>122.684,40</b>	<b>857</b>	<b>165.683,38</b>	<b>44,4%</b>
<b>Total geral</b>	<b>125.084</b>	<b>1.542.067,07</b>	<b>128.667</b>	<b>685.433,11</b>	<b>1.980</b>	<b>384.126,85</b>	<b>130.647</b>	<b>1.069.559,96</b>	<b>104,4%</b>

Obs.: Não houve lançamento de BDP (Boletim de Diferença de Pagamento) para este processamento.

Obs.2: PAB não considerado.

*Edneide Silvestre Sabio*

Edneide Silvestre Sabio

Mat. 121648-1

Coordenadora - CSAC/SMS



PREFEITURA MUNICIPAL DE CAMPINAS  
SECRETARIA MUNICIPAL DE SAÚDE  
COORDENADORIA DEPARTAMENTAL DE AVALIAÇÃO E CONTROLE



Dezembro/2023

**REDE MUNICIPAL DR. MÁRIO GATTI DE URGÊNCIA, EMERGÊNCIA E HOSPITALAR**  
**P.T. III - UNIDADES DE PRONTO ATENDIMENTO E URGÊNCIAS**  
**ACOMPANHAMENTO FÍSICO/FINANCEIRO MENSAL SIA**

**4098110 - UNIDADE DE PRONTO ATENDIMENTO ANCHIETA METROPOLITANA**

Tabela SIGTAP por Sub-grupo	Orçado		Executado						PERCENTUAL DA META FÍSICA
			2. Média Complex.		3. Alta Complex.		TOTAL		
	Físico	Financeiro	Físico	Financeiro	Físico	Financeiro	Físico	Financeiro	
0201- Coleta de material	1	14,10	0	-	0	-	0	-	0,0%
0202- Diag. em lab. Clínico	4	10,92	2	5,46	0	-	2	5,46	50,0%
0204- Diagnóstico por radiologia	1.819	14.945,90	2.000	15.484,78	0	-	2.000	15.484,78	110,0%
0211- Métodos diagnósticos em especialidades	218	1.122,70	302	1.555,30	0	-	302	1.555,30	138,5%
<b>Sub-total</b>	<b>2.042</b>	<b>16.093,62</b>	<b>2.304</b>	<b>17.045,54</b>	<b>0</b>	<b>-</b>	<b>2.304</b>	<b>17.045,54</b>	<b>112,8%</b>
0301060029- Atend. de Urg. c/ Obs. até 24Hs em At. Espec.	1.800	22.446,00	2.499	31.162,53	0	-	2.499	31.162,53	
0301060096- Atend. Méd. em Unid. de Pronto Atendimento	8.325	91.575,00	7.723	84.953,00	0	-	7.723	84.953,00	
<b>Sub-total</b>	<b>10.125</b>	<b>114.021,00</b>	<b>10.222</b>	<b>116.115,53</b>	<b>0</b>	<b>-</b>	<b>10.222</b>	<b>116.115,53</b>	
0301060118- Acolhimento com Classificação de Risco	10.125	-	10.194	-	0	-	10.194	-	100,7%
0301- Consultas / Atend. / Acompanhamentos (Outros)	9.857	6.220,28	12.685	8.739,99	0	-	12.685	8.739,99	128,7%
<b>Sub-total</b>	<b>30.107</b>	<b>120.241,28</b>	<b>33.101</b>	<b>124.855,52</b>	<b>0</b>	<b>-</b>	<b>33.101</b>	<b>124.855,52</b>	<b>109,9%</b>
0401- Pequenas cir. e cir. de pele, tec. subcutâneo e mucosa	1	32,40	2	64,80	0	-	2	64,80	200,0%
<b>Sub-total</b>	<b>1</b>	<b>32,40</b>	<b>2</b>	<b>64,80</b>	<b>0</b>	<b>-</b>	<b>2</b>	<b>64,80</b>	<b>200,0%</b>
<b>Total geral</b>	<b>32.150</b>	<b>136.367,30</b>	<b>35.407</b>	<b>141.965,86</b>	<b>0</b>	<b>-</b>	<b>35.407</b>	<b>141.965,86</b>	<b>110,1%</b>

Obs.: Não houve lançamento de BDP (Boletim de Diferença de Pagamento) para este processamento.

Obs.2: PAB não considerado.

*Edneide Silvestre Sabio*  
Edneide Silvestre Sabio  
Mat. 121648-1  
Coordenadora - CSAC/SMS





PREFEITURA MUNICIPAL DE CAMPINAS  
SECRETARIA MUNICIPAL DE SAÚDE  
COORDENADORIA DEPARTAMENTAL DE AVALIAÇÃO E CONTROLE



Dezembro/2023

REDE MUNICIPAL DR. MÁRIO GATTI DE URGÊNCIA, EMERGÊNCIA E HOSPITALAR  
P.T. III - UNIDADES DE PRONTO ATENDIMENTO E URGÊNCIAS  
ACOMPANHAMENTO FÍSICO/FINANCEIRO MENSAL SIA

5874998 - UNIDADE DE PRONTO ATENDIMENTO DR SERGIO AROUCA CAMPO GRANDE

Tabela SIGTAP por Sub-grupo	Orçado		Executado						PERCENTUAL DA META FÍSICA
			2. Média Complex.		3. Alta Complex.		TOTAL		
	Físico	Financeiro	Físico	Financeiro	Físico	Financeiro	Físico	Financeiro	
0202- Diag. em lab. Clínico	11	30,03	1	2,73	0	-	1	2,73	9,1%
0204- Diagnóstico por radiologia	1.752	8.791,61	1.449	11.878,72	0	-	1.449	11.878,72	82,7%
0211- Métodos diagnósticos em especialidades	350	1.802,50	165	849,75	0	-	165	849,75	47,1%
0214- Diagnóstico por teste rápido	4	4,00	36	36,00	0	-	36	36,00	900,0%
<b>Sub-total</b>	<b>2.117</b>	<b>10.628,14</b>	<b>1.651</b>	<b>12.767,20</b>	<b>0</b>	<b>-</b>	<b>1.651</b>	<b>12.767,20</b>	<b>78,0%</b>
0301060029- Atend. de Urg. c/ Obs. até 24Hs em At. Espec.	1.800	22.446,00	2.182	27.209,54	0	-	2.182	27.209,54	
0301060096- Atend. Méd. em Unid. de Pronto Atendimento	9.500	104.500,00	8.100	89.100,00	0	-	8.100	89.100,00	
<b>Sub-total</b>	<b>11.300</b>	<b>126.946,00</b>	<b>10.282</b>	<b>116.309,54</b>	<b>0</b>	<b>-</b>	<b>10.282</b>	<b>116.309,54</b>	
0301060118- Acolhimento com Classificação de Risco	10.125	-	10.289	-	0	-	10.289	-	101,6%
0301- Consultas / Atend. / Acompanhamentos (Outros)	10.329	6.671,70	7.058	4.803,75	0	-	7.058	4.803,75	68,3%
<b>Sub-total</b>	<b>31.754</b>	<b>133.617,70</b>	<b>27.629</b>	<b>121.113,29</b>	<b>0</b>	<b>-</b>	<b>27.629</b>	<b>121.113,29</b>	<b>87,0%</b>
0401- Pequenas cirurgias e cirurgias de pele, tecido subcutâneo	1	32,40	33	1.069,20	0	-	33	1.069,20	3.300,0%
<b>Sub-total</b>	<b>1</b>	<b>32,40</b>	<b>33</b>	<b>1.069,20</b>	<b>0</b>	<b>-</b>	<b>33</b>	<b>1.069,20</b>	<b>3.300,0%</b>
<b>Total geral</b>	<b>33.872</b>	<b>144.278,24</b>	<b>29.313</b>	<b>134.949,69</b>	<b>0</b>	<b>-</b>	<b>29.313</b>	<b>134.949,69</b>	<b>86,5%</b>

Obs.: Não houve lançamento de BDP (Boletim de Diferença de Pagamento) para este processamento.

Obs.2: PAB não considerado.

*Edneide Silvestre Sabio*  
Edneide Silvestre Sabio  
Mat. 121648-1  
Coordenadora - CSAC/SMS



PREFEITURA MUNICIPAL DE CAMPINAS  
SECRETARIA MUNICIPAL DE SAÚDE  
COORDENADORIA DEPARTAMENTAL DE AVALIAÇÃO E CONTROLE



Dezembro/2023

REDE MUNICIPAL DR. MÁRIO GATTI DE URGÊNCIA, EMERGÊNCIA E HOSPITALAR  
P.T. III - UNIDADES DE PRONTO ATENDIMENTO E URGÊNCIAS  
ACOMPANHAMENTO FÍSICO/FINANCEIRO MENSAL SIA

9912266 - UNIDADE DE PRONTO ATENDIMENTO CARLOS LOURENÇO

Tabela SIGTAP por Sub-grupo	Orçado		Executado						PERCENTUAL DA META FÍSICA
			2. Média Complex.		3. Alta Complex.		TOTAL		
	Físico	Financeiro	Físico	Financeiro	Físico	Financeiro	Físico	Financeiro	
0202- Diag. em lab. Clínico	6	16,38	1	2,73	0	-	1	2,73	16,7%
0204- Diagnóstico por radiologia	1.131	8.985,78	1.444	11.645,29	0	-	1.444	11.645,29	127,7%
0211- Métodos diagnósticos em especialidades	233	1.199,95	318	1.637,70	0	-	318	1.637,70	136,5%
0214- Diagnóstico por teste rápido	2	2,00	0	-	0	-	0	-	0,0%
<b>Sub-total</b>	<b>1.372</b>	<b>10.204,11</b>	<b>1.763</b>	<b>13.285,72</b>	<b>0</b>	<b>-</b>	<b>1.763</b>	<b>13.285,72</b>	<b>128,5%</b>
0301060029- Atend. de Urg. c/ Obs. até 24Hs em At. Espec.	1.000	12.470,00	853	10.636,91	0	-	853	10.636,91	
0301060096- Atend. Méd. em Unid. de Pronto Atendimento	5.750	63.250,00	5.438	59.818,00	0	-	5.438	59.818,00	
0301060100- Atend. Ortopédico com Imobilização Provisória			0	-	0	-	0	-	
<b>Sub-total</b>	<b>6.750</b>	<b>75.720,00</b>	<b>6.291</b>	<b>70.454,91</b>	<b>0</b>	<b>-</b>	<b>6.291</b>	<b>70.454,91</b>	
0301060118- Acolhimento com Classificação de Risco	6.750		7.078	-	0	-	7.078	-	104,9%
0301- Consultas / Atend. / Acompanhamentos (Outros)	11.479	7.338,53	27.707	17.540,46	0	-	27.707	17.540,46	241,4%
0303 - Trat. Clínico (Outras Especialidades)	1	41,63	0	-	0	-	0	-	0,0%
<b>Sub-total</b>	<b>24.980</b>	<b>83.100,16</b>	<b>41.076</b>	<b>87.995,37</b>	<b>0</b>	<b>-</b>	<b>41.076</b>	<b>87.995,37</b>	<b>164,4%</b>
<b>Total geral</b>	<b>26.352</b>	<b>93.304,27</b>	<b>42.839</b>	<b>101.281,09</b>	<b>0</b>	<b>-</b>	<b>42.839</b>	<b>101.281,09</b>	<b>162,6%</b>

Obs.: Não houve lançamento de BDP (Boletim de Diferença de Pagamento) para este processamento.

Obs.2: PAB não considerado.

*Edneide Silvestre Sabio*

Edneide Silvestre Sabio

Mat. 121648-1

Coordenadora - CSAC/SMS



PREFEITURA MUNICIPAL DE CAMPINAS  
SECRETARIA MUNICIPAL DE SAÚDE  
COORDENADORIA DEPARTAMENTAL DE AVALIAÇÃO E CONTROLE



Dezembro/2023

REDE MUNICIPAL DR. MÁRIO GATTI DE URGÊNCIA, EMERGÊNCIA E HOSPITALAR  
P.T. III - UNIDADES DE PRONTO ATENDIMENTO E URGÊNCIAS  
ACOMPANHAMENTO FÍSICO/FINANCEIRO MENSAL SIA

2023571 - UNIDADE DE PRONTO ATENDIMENTO SAO JOSE

Tabela SIGTAP por Sub-grupo	Orçado		Executado						PERCENTUAL DA META FÍSICA
			2. Média Complex.		3. Alta Complex.		TOTAL		
	Físico	Financeiro	Físico	Financeiro	Físico	Financeiro	Físico	Financeiro	
0201- Coleta de material			0	-	0	-	0	-	
0202- Diag. em lab. Clínico	3	8,19	3	7,31	0	-	3	7,31	100,0%
0204- Diagnóstico por radiologia	1.434	11.843,26	1.323	11.072,49	0	-	1.323	11.072,49	92,3%
0211- Métodos diagnósticos em especialidades	255	1.313,25	204	1.050,60	0	-	204	1.050,60	80,0%
0214- Diagnóstico por teste rápido	2	2,00	0	-	0	-	0	-	0,0%
<b>Sub-total</b>	<b>1.694</b>	<b>13.166,70</b>	<b>1.530</b>	<b>12.130,40</b>	<b>0</b>	<b>-</b>	<b>1.530</b>	<b>12.130,40</b>	<b>90,3%</b>
0301060029- Atend. de Urg. c/ Obs. até 24Hs em At. Espec.	940	11.721,80	1.761	21.959,67	0	-	1.761	21.959,67	
0301060096- Atend. Méd. em Unid. de Pronto Atendimento	5.810	63.910,00	6.816	74.976,00	0	-	6.816	74.976,00	
<b>Sub-total</b>	<b>6.750</b>	<b>75.631,80</b>	<b>8.577</b>	<b>96.935,67</b>	<b>0</b>	<b>-</b>	<b>8.577</b>	<b>96.935,67</b>	
0301060118- Acolhimento com Classificação de Risco	6.750	-	7.933	-	0	-	7.933	-	117,5%
0301- Consultas / Atend. / Acompanhamentos (Outros)	11.943	8.010,11	10.080	7.722,54	0	-	10.080	7.722,54	84,4%
<b>Sub-total</b>	<b>25.443</b>	<b>83.641,91</b>	<b>26.590</b>	<b>104.658,21</b>	<b>0</b>	<b>-</b>	<b>26.590</b>	<b>104.658,21</b>	<b>104,5%</b>
0401- Pequenas cirurgias e cirurgias de pele, tecido subcutâneo	3	97,20	9	291,60	0	-	9	291,60	300,0%
<b>Sub-total</b>	<b>3</b>	<b>97,20</b>	<b>9</b>	<b>291,60</b>	<b>0</b>	<b>-</b>	<b>9</b>	<b>291,60</b>	<b>300,0%</b>
<b>Total geral</b>	<b>27.140</b>	<b>96.905,81</b>	<b>28.129</b>	<b>117.080,21</b>	<b>0</b>	<b>-</b>	<b>28.129</b>	<b>117.080,21</b>	<b>103,6%</b>

Obs.: Não houve lançamento de BDP (Boletim de Diferença de Pagamento) para este processamento.

Obs.2: PAB não considerado.

*Edneide Silvestre Sabio*  
Edneide Silvestre Sabio  
Mat. 121648-1  
Coordenadora - CSAC/SMS



PREFEITURA MUNICIPAL DE CAMPINAS  
SECRETARIA MUNICIPAL DE SAÚDE  
COORDENADORIA DEPARTAMENTAL DE AVALIAÇÃO E CONTROLE



Dezembro/2023

REDE MUNICIPAL DR. MÁRIO GATTI DE URGÊNCIA, EMERGÊNCIA E HOSPITALAR  
P.T. III - UNIDADES DE PRONTO ATENDIMENTO E URGÊNCIAS  
ACOMPANHAMENTO FÍSICO/FINANCEIRO MENSAL SIA

VIATURAS E CENTRAL DE REGULAÇÃO - SAMU 192 - CAMPINAS

SUB-GRUPO 0301- Consultas / Atendimentos / Acompanhamentos (Tabela SIGTAP/DATASUS)

CNES DA UNIDADE	Orçado		Executado						PERCENTUAL DA META FÍSICA
			2. Média Complex.		3. Alta Complex.		TOTAL		
	Físico	Financeiro	Físico	Financeiro	Físico	Financeiro	Físico	Financeiro	
2023415- Central de Regulacao Médica de Urgências	11.640		14.038	-	0	-	14.038	-	120,6%
6948561- Unidade Móvel de Nível Pré Hospitalar USA 1	358	5,15	324	-	0	-	324	-	90,5%
6948677- Unidade Móvel de Nível Pré Hospitalar USA 2	293		292	-	0	-	292	-	99,7%
6954979- Unidade Móvel de Nível Pré Hospitalar USA 3	144		252	-	0	-	252	-	175,0%
6955657- Unidade Móvel de Nível Pré Hospitalar USB B12	80		234	-	0	-	234	-	292,5%
6955118- Unidade Móvel de Nível Pré Hospitalar USB B1	290		235	-	0	-	235	-	81,0%
6955150- Unidade Móvel de Nível Pré Hospitalar USB B2	285		201	-	0	-	201	-	70,5%
6955207- Unidade Móvel de Nível Pré Hospitalar USB B3	284		301	-	0	-	301	-	106,0%
6955304- Unidade Móvel de Nível Pré Hospitalar USB B4	293		316	-	0	-	316	-	107,8%
6955347- Unidade Móvel de Nível Pré Hospitalar USB B8	234		240	-	0	-	240	-	102,6%
6955436- Unidade Móvel de Nível Pré Hospitalar USB B9	213		204	-	0	-	204	-	95,8%
6955479- Unidade Móvel de Nível Pré Hospitalar USB B10	209		230	-	0	-	230	-	110,0%
6955509- Unidade Móvel de Nível Pré Hospitalar USB B5	232		97	-	0	-	97	-	41,8%
6955541- Unidade Móvel de Nível Pré Hospitalar USB B6	226		258	-	0	-	258	-	114,2%
6955614- Unidade Móvel de Nível Pré Hospitalar USB B7	240		261	-	0	-	261	-	108,8%
6955622- Unidade Móvel de Nível Pré Hospitalar USB B11	83		95	-	0	-	95	-	114,5%
6955673- Unidade Móvel de Nível Pré Hospitalar MOTO 1	76		85	-	0	-	85	-	111,8%
6955681- Unidade Móvel de Nível Pré Hospitalar MOTO 2	76		85	-	0	-	85	-	111,8%
<b>Total geral</b>	<b>15.256</b>	<b>5,15</b>	<b>17.748</b>	<b>-</b>	<b>0</b>	<b>-</b>	<b>17.748</b>	<b>-</b>	<b>116,3%</b>

Obs.: Não houve lançamento de BDP (Boletim de Diferença de Pagamento) para este processamento.

*Edneide Silvestre Sabio*  
Edneide Silvestre Sabio  
Mat. 121648-1  
Coordenadora - CSAC/SMS

PRODUÇÃO POR CBO - MOVIMENTO: 12/2023

proced+decr 0301010072 - CONSULTA MEDICA EM ATENCAO ESPECIALIZADA  
 CNES + Descrição 2081490 - HOSPITAL MUNICIPAL DR MARIO GATTI C  
 MOVIMENTO 202312

CBO-DESCR	COMP.	Valores			
		Apresentado	Aprovado	VI Produzido	VI Aprov
225112 - Medico neurologista	202312	195	195	1.950,00	1.950,00
225120 - Medico cardiologista	202312	34	34	340,00	340,00
225124 - Medico pediatra	202312	104	104	1.040,00	1.040,00
225125 - Medico clinico	202312	479	479	4.790,00	4.790,00
225127 - Medico pneumologista	202312	95	95	950,00	950,00
225135 - Medico dermatologista	202312	82	82	820,00	820,00
225151 - Medico anestesiolologista	202312	29	29	290,00	290,00
225155 - Medico endocrinologista e metabologista	202312	21	21	210,00	210,00
225185 - Medico hematologista	202312	65	65	650,00	650,00
225203 - Medico em cirurgia vascular	202312	152	152	1.520,00	1.520,00
225215 - Medico cirurgiao de cabeca e pescoco	202312	30	30	300,00	300,00
225225 - Medico cirurgiao geral	202312	180	180	1.800,00	1.800,00
225230 - Medico cirurgiao pediatrico	202312	120	120	1.200,00	1.200,00
225235 - Medico cirurgiao plastico	202312	306	306	3.060,00	3.060,00
225240 - Medico cirurgiao toracico	202312	38	38	380,00	380,00
225255 - Medico mastologista	202312	67	67	670,00	670,00
225260 - Medico neurocirurgiao	202312	247	247	2.470,00	2.470,00
225270 - Medico ortopedista e traumatologista	202310	5	5	50,00	50,00
	202311	215	215	2.150,00	2.150,00
	202312	184	184	1.840,00	1.840,00
225285 - Medico urologista	202312	700	700	7.000,00	7.000,00
225310 - Medico em endoscopia	202312	47	47	470,00	470,00
225320 - Medico em radiologia e diagnostico por i	202312	5	5	50,00	50,00
225330 - Medico radioterapeuta	202312	15	15	150,00	150,00
225150 - Medico em medicina intensiva	202312	119	119	1.190,00	1.190,00
<b>Total geral</b>		<b>3.534</b>	<b>3.534</b>	<b>35.340,00</b>	<b>35.340,00</b>

*Edneide Silvestre Sabio*  
 Edneide Silvestre Sabio  
 Mat. 121648-1  
 Coordenadora - CSAC/SMS

**PRODUÇÃO POR CBO - MOVIMENTO: 12/2023**

proced+decr	0301010072 -CONSULTA MEDICA EM ATENCAO ESPECIALIZADA
CNES + Descrição	6053858 - COMPLEXO HOSPITALAR PREFEITO EDIVAL
MOVIMENTO	202312

CBO-DESCR	COMP.	Valores			
		Apresentado	Aprovado	VI Produzido	VI Aprov
225109 - Medico nefrologista	202312	56	56	560,00	560,00
225112 - Medico neurologista	202312	284	284	2.840,00	2.840,00
225120 - Medico cardiologista	202311	9	0	90,00	0,00
	202312	354	354	3.540,00	3.540,00
225125 - Medico clinico	202312	3	3	30,00	30,00
225127 - Medico pneumologista	202312	63	63	630,00	630,00
225151 - Medico anesthesiologista	202312	314	314	3.140,00	3.140,00
225155 - Medico endocrinologista e metabologista	202311	25	0	250,00	0,00
	202312	59	59	590,00	590,00
225165 - Medico gastroenterologista	202312	16	16	160,00	160,00
225185 - Medico hematologista	202312	101	101	1.010,00	1.010,00
225203 - Medico em cirurgia vascular	202312	88	88	880,00	880,00
225225 - Medico cirurgiao geral	202312	678	678	6.780,00	6.780,00
225265 - Medico oftalmologista	202311	735	0	7.350,00	0,00
	202312	1.654	1.654	16.540,00	16.540,00
225270 - Medico ortopedista e traumatologista	202312	1.350	1.350	13.500,00	13.500,00
225275 - Medico otorrinolaringologista	202311	183	0	1.830,00	0,00
	202312	981	981	9.810,00	9.810,00
225285 - Medico urologista	202312	378	378	3.780,00	3.780,00
<b>Total Geral</b>		<b>7.331</b>	<b>6.379</b>	<b>73.310,00</b>	<b>63.790,00</b>

*Edneide Silvestre Sabio*  
**Edneide Silvestre Sabio**  
 Mat. 121648-1  
 Coordenadora - CSAC/SMS



# PREFEITURA MUNICIPAL DE CAMPINAS

## SECRETARIA MUNICIPAL DE SAÚDE

COORDENADORIA DEPARTAMENTAL DE AVALIAÇÃO E CONTROLE



**2081490 - Hospital Municipal Dr. Mário Gatti - Movimento: 12/2023**  
**Cirurgias em Oncologia**

AIH	Proced. Principal	Valor da AIH
352312711253-8	041608012-0 EXTIRPAÇÃO MÚLTIPLA DE LESÃO DA PELE OU TECIDO CELULAR	688,20
352312711259-3	041604020-9 BIOPSIAS MULTIPLAS INTRA-ABDOMINAIS EM ONCOLOGIA	5.399,20
352312711261-5	041612005-9 SEGMENTECTOMIA/QUADRANTECTOMIA/SETORECTOMIA DE MAM.	2.256,07
352312711508-0	041602002-0 LINFADENECTOMIA PELVICA EM ONCOLOGIA	2.321,12
352312711510-1	041601017-2 RESSECÇÃO ENDOSCÓPICA DE TUMOR VESICAL EM ONCOLOGIA	1.105,20
352312711512-3	041606002-1 ANEXECTOMIA UNI / BILATERAL EM ONCOLOGIA	2.058,46
352312711517-8	041612005-9 SEGMENTECTOMIA/QUADRANTECTOMIA/SETORECTOMIA DE MAM.	2.240,07
352312711808-2	041601007-5 NEFRECTOMIA TOTAL EM ONCOLOGIA	4.082,55
352312711829-1	041601017-2 RESSECÇÃO ENDOSCÓPICA DE TUMOR VESICAL EM ONCOLOGIA	1.097,20
352312711902-8	041502005-0 PROCEDIMENTOS SEQUENCIAIS EM ONCOLOGIA	9.889,69
352312711975-4	041605007-7 RETOSSIGMOIDECTOMIA ABDOMINAL EM ONCOLOGIA	7.110,90
352312711977-6	041604021-7 GASTRECTOMIA PARCIAL EM ONCOLOGIA	5.089,03
352312712245-0	041608012-0 EXTIRPAÇÃO MÚLTIPLA DE LESÃO DA PELE OU TECIDO CELULAR	1.290,16
352312712339-5	041604027-6 RESSECÇÃO ALARGADA DE TUMOR DE INTESTINO EM ONCOLOGIA	8.039,90
352312712459-4	041601012-1 PROSTATECTOMIA EM ONCOLOGIA	4.419,31
352312712463-8	041601013-0 PROSTATOVESICULECTOMIA RADICAL EM ONCOLOGIA	4.851,50
352312712467-1	041601012-1 PROSTATECTOMIA EM ONCOLOGIA	4.125,46
352312712472-6	041608012-0 EXTIRPAÇÃO MÚLTIPLA DE LESÃO DA PELE OU TECIDO CELULAR	728,98
352312712480-3	040303014-5 MICROCIRURGIA PARA TUMOR INTRACRANIANO	6.758,88
352312712773-0	041601007-5 NEFRECTOMIA TOTAL EM ONCOLOGIA	3.162,77
352312712774-0	041608008-1 RECONSTRUÇÃO COM RETALHO MIOCUTÂNEO (QUALQUER PARTI	3.603,72
352312712790-5	041601013-0 PROSTATOVESICULECTOMIA RADICAL EM ONCOLOGIA	4.827,50
352312712791-6	041601017-2 RESSECÇÃO ENDOSCÓPICA DE TUMOR VESICAL EM ONCOLOGIA	1.040,42
352312713556-1	041601017-2 RESSECÇÃO ENDOSCÓPICA DE TUMOR VESICAL EM ONCOLOGIA	1.121,98
352312713570-4	041601021-0 NEFRECTOMIA PARCIAL EM ONCOLOGIA	2.682,32
352312713573-7	041602021-6 LINFADENECTOMIA AXILAR UNILATERAL EM ONCOLOGIA	2.470,71
352312713580-3	041612003-2 MASTECTOMIA SIMPLES EM ONCOLOGIA	3.176,43
352312713588-0	041612003-2 MASTECTOMIA SIMPLES EM ONCOLOGIA	3.527,82
352312713631-0	041604020-9 BIOPSIAS MULTIPLAS INTRA-ABDOMINAIS EM ONCOLOGIA	6.794,29
352312713636-4	041605002-6 COLECTOMIA PARCIAL (HEMICOLECTOMIA) EM ONCOLOGIA	2.962,53
352312713811-3	041502005-0 PROCEDIMENTOS SEQUENCIAIS EM ONCOLOGIA	3.830,49
352312713850-9	041601012-1 PROSTATECTOMIA EM ONCOLOGIA	4.129,63
352312713860-8	041601003-2 CISTECTOMIA TOTAL COM DERIVAÇÃO SIMPLES EM ONCOLOGIA	10.017,06
352312713881-7	040303004-8 CRANIOTOMIA PARA RETIRADA DE TUMOR INTRACRANIANO	4.738,91
352312714035-7	041605007-7 RETOSSIGMOIDECTOMIA ABDOMINAL EM ONCOLOGIA	7.246,21
352312714053-3	041605007-7 RETOSSIGMOIDECTOMIA ABDOMINAL EM ONCOLOGIA	10.254,37
352312714068-7	041602023-2 LINFADENECTOMIA INGUINAL UNILATERAL EM ONCOLOGIA	2.263,50
352312714229-3	041605007-7 RETOSSIGMOIDECTOMIA ABDOMINAL EM ONCOLOGIA	8.967,05
352312714245-8	041601011-3 ORQUIECTOMIA UNILATERAL EM ONCOLOGIA	934,05
352312714301-9	041612002-4 MASTECTOMIA RADICAL COM LINFADENECTOMIA AXILAR EM ONCOLOGIA	2.789,09
352350107794-3	041601017-2 RESSECÇÃO ENDOSCÓPICA DE TUMOR VESICAL EM ONCOLOGIA	2.137,62
352350107795-4	041601017-2 RESSECÇÃO ENDOSCÓPICA DE TUMOR VESICAL EM ONCOLOGIA	3.989,08
<b>Total 42 AIHs</b>		<b>170.219,43</b>

FONTE: SIHD2/DATASUS

*Edneide Silvestre Sabio*

Edneide Silvestre Sabio

Mat. 121648-1

Coordenadora - CSAC/SMS







PREFEITURA MUNICIPAL DE CAMPINAS  
SECRETARIA MUNICIPAL DE SAÚDE  
COORDENADORIA DEPARTAMENTAL DE AVALIAÇÃO E CONTROLE



Ofício nº 15 - CDAC/2.023

Campinas, 29 de janeiro de 2.024.

ILMA SRA.  
DENISE VIEIRA ANTUNES AMARAL  
Diretora do Departamento de Regulação, Avaliação e Controle - DERAC/SMS

Prezada Diretora,

Encaminho planilhas anexas, com as informações do sistema DATASUS MS, dados extraídos do Sistema de Informação Hospitalar Descentralizado (SIHD2) e do Sistema de Informação Ambulatorial do SUS (SIA) do Estabelecimento de Saúde CNES: 2082128- HOSPITAL E MATERNIDADE CELSO PIERRO e 3448711- POLICLÍNICA DO CENTRO DE CIÊNCIAS DA VIDA, relativas à Competência de Apresentação da Produção de 12/2.023, para vossa apreciação e providências.

O prestador em questão atendeu à cláusula do ajuste vigente, garantindo inserção de dados nos sistemas informatizados, envio de documentos em papel e arquivos digitais respeitando os cronogramas e fluxos previamente estabelecidos pela CDAC e Ministério da Saúde.

Atenciosamente

EDNEIDE SILVESTRE SABIO  
MAT. 121.648-1  
COORDENADORA – CDAC



# PREFEITURA MUNICIPAL DE CAMPINAS

## SECRETARIA MUNICIPAL DE SAÚDE

COORDENADORIA DEPARTAMENTAL DE AVALIAÇÃO E CONTROLE



Dezembro/2023

### SOCIEDADE CAMPINEIRA DE EDUCAÇÃO E INSTRUÇÃO

TERMO DE CONVÊNIO 05/21 - TA 31/2023

2082128- HOSPITAL E MATERNIDADE CELSO PIERRO

3448711- POLICLÍNICA DO CENTRO DE CIÊNCIAS DA VIDA

### DEMONSTRATIVO DA PRODUÇÃO - ALTA COMPLEXIDADE

	TABELA SIA/SUS POR GRUPO E SUB-GRUPO	META FÍSICA/FINANCEIRA MENSAL	PRODUÇÃO FÍSICO E FINANCEIRA MENSAL	PERCENTUAL DA META FÍSICA
AMBULATÓRIO	Terapia Renal Substitutiva (03.05 / 04.18 / 07.02)	1.348 417.820,77	1.332 387.483,12	98,81%
	Oncologia Quimioterapia (03.04.02 a 03.04.10)	1.521 842.609,82	1.514 890.797,96	99,54%
	Reabilitação Auditiva (02.11 / 03.01 / 07.01)	1.483 233.268,53	1.524 233.779,78	102,76%
	Implante Coclear (02.11.07 / 03.01.07 / 07.01.07)	65 22.699,62	18 925,90	27,69%
	Diagnóstico de AC Amb. - TC (02.06)	1.400 175.426,15	1.646 204.252,24	117,57%
	Diagnóstico de AC Amb. - RNM (02.07)	345 94.568,75	389 105.376,25	112,75%
	Diagnóstico de AC Amb. - Biópsia (02.01)	55 5.335,00	52 5.044,00	94,55%
	Diagnóstico de AC Amb. - MNM (02.08 / 03.03 / 03.04)	453 139.549,49	303 94.608,17	66,89%
	Diagnóstico de AC Amb. - Densito (02.04)	570 31.407,00	570 31.407,00	100,00%
	Diagnóstico de AC Amb. - Eco (02.05)	15 2.475,00	12 1.980,00	80,00%
	Diagnóstico de AC Amb. - Faco (04.05)	25 19.290,00	35 27.006,00	140,00%
	Diagnóstico de AC Amb. - Arterio (02.10)	28 9.565,27	14 5.804,73	50,00%
	Diagnóstico de AC Amb. - Transplante (05.05)	1 2.070,00	0 -	0,00%
	Cateterismo (02.11)	65 47.376,28	89 64.973,56	136,92%
	Angioplastia Ambulatorial (04.06 / 07.02)	5 1.971,89	0 -	0,00%
	Outros exames especializados (02.02 / 03.06 / 04.07 / 04.09)	29 5.385,00	14 1.004,39	48,28%
<b>Sub-total</b>	<b>7.408</b> <b>2.050.818,57</b>	<b>7.512</b> <b>2.054.443,10</b>	<b>101,40%</b>	
INTERNAÇÃO	Implante de Marcapasso	12 91.429,44	13 100.117,82	108,33%
	Procedimentos Cardíacos Intervencionistas	58 361.340,00	73 622.592,60	125,86%
	Cirurgias Cardiovasculares Pediátricas	9 255.521,25	9 316.247,63	100,00%
	Cirurgias Cardiovasculares Adulto	26 669.775,34	21 511.989,77	80,77%
	Cirurgias do Sistema Nervos Central e Periférico	18 149.424,66	8 25.533,47	44,44%
	Cirurgias do Sistema Osteomuscular	24 116.056,80	25 119.917,84	104,17%
	Cirurgias Oncológicas	55 254.987,70	56 326.763,13	101,82%
Transplante de Córnea-Internação	1 1.388,00	0 -	0,00%	

*Edneide Silvestre Sabio*

**Edneide Silvestre Sabio**  
Mat. 121648-1  
Coordenadora - CSAC/SMS

INTERNAÇÃO	Cir. de Implante Coclear Uni / Bilateral / Ancorada	2	153.198,44	2	91.089,62	100,00%
	Outros - Alta Complexidade	12	28.864,68	22	99.766,84	183,33%
	Cirurgias de Alta Complexidade acima da meta prevista	10	46.361,40			0,00%
	<b>Sub-total</b>	<b>227</b>	<b>2.128.347,71</b>	<b>229</b>	<b>2.214.018,72</b>	<b>100,88%</b>
<b>TOTAL</b>	<b>7.635</b>	<b>4.179.166,28</b>	<b>7.741</b>	<b>4.268.461,82</b>	<b>101,39%</b>	

Obs.: Informamos que no item Cir. Cardiovasc. Pediátricas, consideramos a faixa etária menor que 15 anos.

### DEMONSTRATIVO DA PRODUÇÃO - MÉDIA COMPLEXIDADE

	TABELA SIA/SUS POR GRUPO E SUB-GRUPO	ORÇADO FÍSICO E FINANCEIRO	PRODUÇÃO FÍSICO E FINANCEIRA	PERCENTUAL DA META FÍSICA		
INTERNAÇÃO	Clinica Cirurgica	772	128	480.595,93		
	Gineco / Obstetrícia		193	121.477,02		
	Clinica Médica		341	335.378,20		
	Pediatria		122	474.006,00		
	Saúde Mental		0	-		
	Hospital Dia / Cirurgico	150	148	78.085,71	98,67%	
	<b>TOTAL MÉDIA COMPLEXIDADE (SIH)</b>	<b>922</b>	<b>932</b>	<b>1.489.542,86</b>	<b>101,08%</b>	
AMB.	Total Ambulatório - HMCP	104.835	929.192,96	99.184	815.966,91	94,61%
	Implante Coclear (02.11.07 / 03.01.07)	200	3.021,78	32	561,02	
	Total Ambulatório - Policlínica do Centro de Ciências da Vida	3.194	29.287,49	759	6.597,81	23,76%
	<b>TOTAL MÉDIA COMPLEXIDADE (SIA)</b>	<b>108.229</b>	<b>961.502,23</b>	<b>99.975</b>	<b>823.125,74</b>	<b>92,37%</b>
<b>TOTAL MÉDIA COMPLEXIDADE (SIH+SIA)</b>	<b>109.151</b>	<b>2.248.139,31</b>	<b>100.907</b>	<b>2.312.668,60</b>		

Obs.: PAB não considerado.

ANEXO TÉCNICO (Recurso Municipal)	META FÍSICA/FINANCEIRA MENSAL	PRODUÇÃO FÍSICO E FINANCEIRA MENSAL			
Lentes de contato	2.500,00	6	2.514,40		
Adm. de Repositor Enzimático	10.496,53	14	3.673,74		
Exames Especiais / Fora da tabela SUS	94	16.030,77	30	2.689,05	Anexo IX
Histeroscopia diagnóstica ambulatorial	32	3.808,96	32	3.808,96	
Exames de Onco Hematologia	33	15.161,63	20	9.450,44	Anexo X
Exames Angio TC	46	8.523,28	10	1.626,88	
<b>TOTAL</b>	<b>205</b>	<b>56.521,17</b>	<b>112</b>	<b>23.763,47</b>	

ANEXO TÉCNICO (Recurso Estadual)	META FÍSICA/FINANCEIRA MENSAL	PRODUÇÃO FÍSICO E FINANCEIRA MENSAL		
Cirurgias Eletivas	132	155.556,55		Anexo XIII
<b>TOTAL</b>	<b>132</b>	<b>155.556,55</b>		

Obs. Os valores referentes ao Anexo XI estão computados na produção do teto MAC e serão apurados pela Secretaria de Estado da Saúde (SES/SP), conforme a resolução SS52.

*Edneide Silvestre Sabio*

Edneide Silvestre Sabio  
Mat. 121648-1  
Coordenadora - CSAC/SMS

PROJETO CIRURGIAS ELETIVAS CIB 63 E CIB 86	PROGRAMADO		PRODUZIDO	
	FÍSICO	FINANCEIRO	FÍSICO	FINANCEIRO
Cirurgias Eletivas	33	62.447,97	15	24.479,14

Obs. Os valores referentes ao Projeto Cir. Eletiva CIB 63 e 86 são apenas informativos e já estão contidos no item Internação.

QTD DE PACIENTES NA COMPETÊNCIA E		
QUIMIOTERAPIA	HEMODIÁLISE	CAPD
1.250	95	21

	Taxa de Óbitos			Média de Permanência
	Nº Óbitos	Total AIHs	Percentual	
1- Clínica Cirurgica	11	353	3,1%	7,07
2- Obstetrica	0	193		3,26
3- Clínica Médica	28	345	8,1%	4,63
7- Pediatria	1	122	0,8%	9,05
9- Hospital Dia / Cirurgico	0	148		0,00
87- Saúde Mental(Clínico)	0	0		
<b>Total</b>	<b>40</b>	<b>1.161</b>	<b>3,4%</b>	<b>5,02</b>

FONTE: SIHD2/DATASUS

*Edneide Silvestre Sabio*  
 Edneide Silvestre Sabio  
 Mat. 121648-1  
 Coordenadora - CSAC/SMS



PREFEITURA MUNICIPAL DE CAMPINAS  
SECRETARIA MUNICIPAL DE SAÚDE  
COORDENADORIA DEPARTAMENTAL DE AVALIAÇÃO E CONTROLE



Campinas, 29 de janeiro de 2024.

2082128 - HOSP. E MATERNIDADE CELSO PIERRO - DEZEMBRO/2023

PROCED.	DESCRIÇÃO	QUANT.	TAXAS
031001003-9	PARTO NORMAL	73	41,7%
031001004-7	PARTO NORMAL EM GESTANTE DE ALTO RISCO	0	0,0%
041101002-6	PARTO CESARIANO EM GESTAÇÃO DE ALTO RISCO	0	0,0%
041101003-4	PARTO CESARIANO	102	58,3%
041101004-2	PARTO CESARIANO COM LAQUEADURA TUBÁRIA	0	0,0%
<b>TOTAL</b>		<b>175</b>	<b>100%</b>

FONTE: SIHD2/DATASUS

*Edneide Silvestre Sabio*

Edneide Silvestre Sabio  
Mat. 121648-1  
Coordenadora - CSAC/SMS



PREFEITURA MUNICIPAL DE CAMPINAS  
SECRETARIA MUNICIPAL DE SAÚDE



COORDENADORIA DEPARTAMENTAL DE AVALIAÇÃO E CONTROLE

Dezembro/2023


SOCIEDADE CAMPINEIRA DE EDUCAÇÃO E INSTRUÇÃO  
2082128- HOSPITAL E MATERNIDADE CELSO PIERRO  
ANEXO TÉCNICO I

TABELA SIA/SUS POR GRUPO E SUB-GRUPO	ORÇADO FÍSICO E FINANCEIRO	PRODUÇÃO FÍSICO E FINANCEIRO	PERCENTUAL DA META FÍSICA
01.01 - Ações de Promo.e Prev. em Saúde		0	
02.01 - Coleta de Material	294 8.656,48	294 6.776,32	100,00%
02.02 - Diagnósticos em Lab. Clínico	62.609 367.380,67	59.690 325.721,11	95,34%
02.03 - Diagnósticos em Anatomo Patol./Citól.	1.264 76.491,60	984 61.036,57	77,85%
02.04 - Diagnóstico por Radiologia (Mamografia e Rastreamento)	805 31.500,00	716 26.730,00	88,94%
02.04 - Diagnóstico por Radiologia	5.736 46.232,25	5.781 47.761,13	100,78%
02.05 - Diag. por US (ecocardio. Transtorácica)	180 12.214,80	88 5.971,68	48,89%
02.05 - Diagnóstico por Ultra-sonografia	1.480 43.042,54	1.355 38.920,59	91,55%
02.09 - Colangiopancreatografia Retrograda (Via Endoscópica)	8 725,44	5 453,40	62,50%
02.09 - Diagnóstico por Endoscopia	412 23.178,41	374 20.835,64	90,78%
02.11 - Diagnóstico por Métodos em Especialidades	6.944 68.062,80	6.437 66.083,91	92,70%
02.13 - Diagnóstico em vigilância epidemiológica e ambiental		11 -	
02.14 - Diagnóstico por Teste Rápido	2 2,00	0 -	0,00%
03.01 - Procedimentos Clínicos (Consultas/Atendim./Acomp.)	23.285 184.030,08	21.973 179.849,44	94,37%
03.02 - Fisioterapia	3 14,01	43 200,81	1433,33%
03.03 - Tratamentos Clínicos	485 6.293,33	518 6.232,13	106,80%
03.06 - Hemoterapia	137 1.100,28	132 1.016,88	96,35%
03.09 - Terapias Especializadas	76 775,97	85 449,03	111,84%
04.01 - Cirurgias de Pele, Tecidos, Mucosas e Peq.cir.	618 17.042,96	353 8.437,25	57,12%
04.03 - Cirurgias do Sist. Nervoso	1 18,85	0 -	0,00%
04.04 - Cir. Vias Aéreas Sup., Face e Cabeça e Pescoço	49 965,22	67 761,04	136,73%
04.05 - Cirurgias do Ap. Visual	170 31.721,79	74 13.239,93	43,53%

04.06 - Cirurgias do Aparelho Circulatório	21	589,86	22	656,92	104,76%
04.07 - Cirurgias do Aparelho Digestivo	82	1.437,47	84	1.264,35	102,44%
04.08 - Cirurgias do Sistema Osteomuscular	30	1.019,20	17	559,96	56,67%
04.09 - Cirurgias do Aparelho Geniturinário	56	3.540,87	25	1.423,42	44,64%
04.10 - Cirurgias de Mama	7	155,72	2	41,48	28,57%
04.11 - Cirurgia Obstétrica	6	118,74	5	98,95	83,33%
04.12 - Cirurgia Torácica	7	167,89	2	31,58	28,57%
04.13 - Cirurgia Reparadora	7	217,84	3	92,72	42,86%
04.14 - Cirurgia Bucomaxilofacial	21	463,69	20	454,40	95,24%
04.15 - Outras Cirurgias	3	89,58	8	238,88	266,67%
04.17 - Anestesiologia	28	573,72	13	282,39	46,43%
05.03 - Ações rel. a doações de órgão, tecidos e células	1	322,38	0	-	0,00%
05.06 - Acomp. e Intercorrência Pré/ Pós Transplante	7	905,00	3	345,00	42,86%
07.02 - OPM - Catéter Duplo J	1	141,52	0	-	0,00%
<b>TOTAL</b>	<b>104.835</b>	<b>929.192,96</b>	<b>99.184</b>	<b>815.966,91</b>	

**ANEXO TÉCNICO XI - IMPLANTE COCLEAR**

TABELA SIA/SUS POR GRUPO E SUB-GRUPO	ORÇADO FÍSICO E FINANCEIRO	PRODUÇÃO FÍSICO E FINANCEIRO	PERCENTUAL DA META FÍSICA
02.11.07 Diag. em otorrino./fonoaudiologia (Média Complex.)	73 1.637,48	32 561,02	43,84%
03.01.07 Atend./acomp. em reab. física, mental, visual (Média Complex.)	127 1.384,30	0 -	0,00%
<b>Sub-total Média Complexidade</b>	<b>200 3.021,78</b>	<b>32 561,02</b>	<b>16,00%</b>
02.11.07 Diag. em otorrino./fonoaudiologia (Alta Complex.)	35 1.513,12	9 398,32	25,71%
03.01.07 Atend./acomp. em reab. física, mental, visual (Alta Complex.)	29 5.203,17	9 527,58	31,03%
07.01.07 Atend./acomp. em reab. física, mental, visual (Alta Complex.)	1 15.983,33	0 -	0,00%
<b>Sub-total Alta Complexidade</b>	<b>65 22.699,62</b>	<b>18 925,90</b>	<b>27,69%</b>
<b>Total Geral (Média + Alta Complexidade)</b>	<b>265 25.721,40</b>	<b>50 1.486,92</b>	<b>18,87%</b>

  
 Edneide Silvestre Sabio  
 Mat. 121648-1  
 Coordenadora - CSAC/SMS



# PREFEITURA MUNICIPAL DE CAMPINAS

## SECRETARIA MUNICIPAL DE SAÚDE

COORDENADORIA DEPARTAMENTAL DE AVALIAÇÃO E CONTROLE



Dezembro/2023

**SOCIEDADE CAMPINEIRA DE EDUCAÇÃO E INSTRUÇÃO**  
**2082128- HOSPITAL E MATERNIDADE CELSO PIERRO**  
**ANEXO TÉCNICO V e VI - ALTA COMPLEXIDADE**

TABELA SIA/SUS POR GRUPO E SUB-GRUPO	ORÇADO FÍSICO E FINANCEIRO	PRODUÇÃO FÍSICO E FINANCEIRO	PERCENTUAL DA META FÍSICA
02.01 - Finalidade Diag-Biopsia Percutânea	55 5.335,00	52 5.044,00	94,55%
02.02 - Diagnóstico em Lab. Clin. Dosagem de ciclosporina	21 4.828,86	9 527,49	42,86%
02.04 - Diag. por Radiologia Densitometria	570 31.407,00	570 31.407,00	100,00%
02.05 - Diag. por US (Ecocardiografia estresse, transesof.)	15 2.475,00	12 1.980,00	80,00%
02.06 - Diag. por Tomografia	1.400 175.426,15	1.646 204.252,24	117,57%
02.07 - Diag. por Ressonância	345 94.568,75	389 105.376,25	112,75%
02.08 - Diag. por Medicina Nuclear	443 135.252,81	301 93.888,77	67,95%
02.10 - Diag. por Radiol. Intervencionista	28 9.565,27	14 5.804,73	50,00%
02.11 - Diagnóstico por Métodos em Especialidades (Cateterismo)	65 47.376,28	89 64.973,56	136,92%
03.03 - Tratamentos por Medicina Nuclear	8 3.238,28	2 719,40	25,00%
03.04 - Tratamento por MNM (Iodoterapia)	2 1.058,40	0 -	0,00%
03.04 - Oncologia - Quimioterapia	1.521 842.609,82	1.514 890.797,96	99,54%
03.05 - TRS	1.273 324.706,46	1.277 328.183,68	100,31%
03.06 - Hemoterapia (transusão de plaqueta/plasma)	2 16,18	0 -	0,00%
04.05 - Cir. Ap visual (facoemulsificação)	25 19.290,00	35 27.006,00	140,00%
04.06 - Angioplastia Coronariana	1 1.081,48	0 -	0,00%
04.07 - Cir. Ap. digestivo, órgãos anexos e parede abdominal	3 282,90	5 476,90	166,67%
04.09 - Cir. Ap. Genito-urinário	3 257,06	0 -	0,00%
04.18 - Cir. em Nefrologia	24 10.709,26	13 4.763,28	54,17%
05.05 - Transplante de Órgãos, tecidos e células	1 2.070,00	0 -	0,00%
07.02 - OPM rel. ato cirúrgico (Angioplastias)	4 890,41	0 -	0,00%
07.02 - OPM rel. ato cirúrgico	51 82.405,05	42 54.536,16	82,35%
<b>TOTAL</b>	<b>5.860</b> <b>1.794.850,42</b>	<b>5.970</b> <b>1.819.737,42</b>	





# PREFEITURA MUNICIPAL DE CAMPINAS

## SECRETARIA MUNICIPAL DE SAÚDE

COORDENADORIA DEPARTAMENTAL DE AVALIAÇÃO E CONTROLE



Dezembro/2023

### SOCIEDADE CAMPINEIRA DE EDUCAÇÃO E INSTRUÇÃO 3448711- POLICLÍNICA DO CENTRO DE CIÊNCIAS DA VIDA ANEXO TÉCNICO III

TABELA SIA/SUS POR GRUPO E SUB-GRUPO	ORÇADO FÍSICO E FINANCEIRO	PRODUÇÃO FÍSICO E FINANCEIRA	PERCENTUAL DA META FÍSICA
01.01 - Ações de promov. e prev.	20 54,00	0 -	0,00%
02.04 - Diagnóstico por Radiologia	365 3.190,07	115 1.024,82	31,51%
02.11 - Métodos Diag. em especialidades	149 4.106,00	28 1.252,00	18,79%
03.01 - Proced. Clínicos - Cons. / atend. / acomp.	1.359 8.600,80	553 2.876,25	40,69%
03.02 - Proced. Clínicos - Fisioterapia	1.097 5.927,71	50 243,58	4,56%
03.07 - Proced. Clínicos - Odontológicos	107 277,89	1 6,95	0,93%
04.04 - Proced. Cir. - Vias aéreas sup., face, cabeça e pescoço	1 14,07	0 -	0,00%
04.14 - Proced. Cirúrgicos - Bucomaxilofacial	18 303,79	1 12,98	5,56%
07.01 - OPM rel. ato não cirúrgico	78 6.813,16	11 1.181,23	14,10%
<b>TOTAL</b>	<b>3.194</b> <b>29.287,49</b>	<b>759</b> <b>6.597,81</b>	

### ANEXO TÉCNICO VI - SAÚDE AUDITIVA

TABELA SIA/SUS POR GRUPO E SUB-GRUPO	ORÇADO FÍSICO E FINANCEIRO	PRODUÇÃO FÍSICO E FINANCEIRA	PERCENTUAL DA META FÍSICA
02.11 - Métodos Diag. em especialidades	1.016 39.444,33	1.067 41.603,54	105,02%
03.01 - Proced. Clínicos - Cons. / atend. / acomp.	190 4.119,20	218 4.726,24	114,74%
07.01 - OPM rel. ato não cirúrgico	277 189.705,00	239 187.450,00	86,28%
<b>TOTAL</b>	<b>1.483</b> <b>233.268,53</b>	<b>1.524</b> <b>233.779,78</b>	

*Edneide Silvestre Sabio*

Edneide Silvestre Sabio  
Mat. 121648-1  
Coordenadora - CSAC/SMS

PRODUÇÃO POR CBO - MOVIMENTO: 12/2023

proced+decr	0301010072 -CONSULTA MEDICA EM ATENCAO ESPECIALIZADA
CNES + Descrição	2082128 - HOSPITAL E MATERNIDADE CELSO PIERRO
MOVIMENTO	202312

CBO-DESCR	COMP.	Valores				
		Apresentado	Aprovado	VI Produzido	VI Aprov	
225103 - Medico infectologista	202309	6	6	60,00	60,00	
	202310	14	14	140,00	140,00	
	202311	126	126	1.260,00	1.260,00	
	202312	57	57	570,00	570,00	
225109 - Medico nefrologista	202309	8	8	80,00	80,00	
	202310	31	31	310,00	310,00	
	202311	355	355	3.550,00	3.550,00	
	202312	31	31	310,00	310,00	
225112 - Medico neurologista	202309	16	16	160,00	160,00	
	202310	32	32	320,00	320,00	
	202311	213	213	2.130,00	2.130,00	
	202312	37	37	370,00	370,00	
225115 - Medico angiologista	202309	1	1	10,00	10,00	
	202311	8	8	80,00	80,00	
	202312	34	34	340,00	340,00	
225120 - Medico cardiologista	202309	39	39	390,00	390,00	
	202310	55	55	550,00	550,00	
	202311	392	392	3.920,00	3.920,00	
	202312	211	211	2.110,00	2.110,00	
225121 - Medico oncologista clinico	202309	70	70	700,00	700,00	
	202310	23	23	230,00	230,00	
	202311	193	193	1.930,00	1.930,00	
	202312	589	589	5.890,00	5.890,00	
225124 - Medico pediatra	202309	3	3	30,00	30,00	
	202310	10	10	100,00	100,00	
	202311	159	159	1.590,00	1.590,00	
	202312	60	60	600,00	600,00	
225125 - Medico clinico	202309	14	14	140,00	140,00	
	202310	6	6	60,00	60,00	
	202311	136	136	1.360,00	1.360,00	
	202312	59	59	590,00	590,00	
225127 - Medico pneumologista	202309	6	6	60,00	60,00	
	202310	45	45	450,00	450,00	
	202311	159	159	1.590,00	1.590,00	
	202312	59	59	590,00	590,00	
225133 - Medico psiquiatra	202309	13	13	130,00	130,00	
	202310	24	24	240,00	240,00	
	202311	111	111	1.110,00	1.110,00	
	202312	39	39	390,00	390,00	
225135 - Medico dermatologista	202309	36	36	360,00	360,00	
	202310	60	60	600,00	600,00	
	202311	495	495	4.950,00	4.950,00	
	202312	190	190	1.900,00	1.900,00	
225136 - Medico reumatologista	202309	17	17	170,00	170,00	
	202310	72	72	720,00	720,00	
	202311	135	135	1.350,00	1.350,00	
	202312	59	59	590,00	590,00	
225151 - Medico anesthesiologista	202309	2	2	20,00	20,00	
	202310	7	7	70,00	70,00	
	202311	68	68	680,00	680,00	
	202312	232	232	2.320,00	2.320,00	
225155 - Medico endocrinologista e metabologista	202309	12	12	120,00	120,00	
	202310	79	79	790,00	790,00	
	202311	396	396	3.960,00	3.960,00	
	202312	141	141	1.410,00	1.410,00	
225165 - Medico gastroenterologista	Edneide Silvestre Sabio Mat. 121648-1	202311	2	2	20,00	20,00
225185 - Medico hematologista	Coordenadora - CSAC/SMS	202309	43	43	430,00	430,00
	202310	9	9	90,00	90,00	
	202311	81	81	810,00	810,00	
	202312	135	135	1.350,00	1.350,00	
225203 - Medico em cirurgia vascular		202312	13	13	130,00	130,00

<b>CBO-DESCR</b>	<b>COMP.</b>	<b>Apresentado</b>	<b>Aprovado</b>	<b>VI Produzido</b>	<b>VI Aprov</b>
<b>225210 - Medico cirurgiao cardiovascular</b>	202309	5	5	50,00	50,00
	202310	71	71	710,00	710,00
	202311	256	256	2.560,00	2.560,00
	202312	103	103	1.030,00	1.030,00
<b>225215 - Medico cirurgiao de cabeca e pescoco</b>	202309	10	10	100,00	100,00
	202310	3	3	30,00	30,00
	202311	145	145	1.450,00	1.450,00
	202312	69	69	690,00	690,00
<b>225225 - Medico cirurgiao geral</b>	202309	18	18	180,00	180,00
	202310	35	35	350,00	350,00
	202311	335	335	3.350,00	3.350,00
	202312	69	69	690,00	690,00
<b>225230 - Medico cirurgiao pediatrico</b>	202309	1	1	10,00	10,00
	202310	9	9	90,00	90,00
	202311	42	42	420,00	420,00
	202312	20	20	200,00	200,00
<b>225235 - Medico cirurgiao plastico</b>	202309	5	5	50,00	50,00
	202310	42	42	420,00	420,00
	202311	213	213	2.130,00	2.130,00
	202312	42	42	420,00	420,00
<b>225250 - Medico ginecologista e obstetra</b>	202309	22	22	220,00	220,00
	202310	22	22	220,00	220,00
	202311	589	589	5.890,00	5.890,00
	202312	307	307	3.070,00	3.070,00
<b>225260 - Medico neurocirurgiao</b>	202309	19	19	190,00	190,00
	202310	32	32	320,00	320,00
	202311	127	127	1.270,00	1.270,00
	202312	52	52	520,00	520,00
<b>225265 - Medico oftalmologista</b>	202309	110	110	1.100,00	1.100,00
	202310	16	16	160,00	160,00
	202311	154	154	1.540,00	1.540,00
	202312	524	524	5.240,00	5.240,00
<b>225270 - Medico ortopedista e traumatologista</b>	202309	60	60	600,00	600,00
	202310	195	195	1.950,00	1.950,00
	202311	750	750	7.500,00	7.500,00
	202312	336	336	3.360,00	3.360,00
<b>225275 - Medico otorrinolaringologista</b>	202309	41	41	410,00	410,00
	202310	33	33	330,00	330,00
	202311	183	183	1.830,00	1.830,00
	202312	162	162	1.620,00	1.620,00
<b>225280 - Medico coloproctologista</b>	202309	4	4	40,00	40,00
	202310	34	34	340,00	340,00
	202311	112	112	1.120,00	1.120,00
	202312	79	79	790,00	790,00
<b>225285 - Medico urologista</b>	202309	72	72	720,00	720,00
	202310	92	92	920,00	920,00
	202311	222	222	2.220,00	2.220,00
	202312	103	103	1.030,00	1.030,00
<b>225290 - Medico cancerologista cirurgico</b>	202311	2	2	20,00	20,00
<b>Total geral</b>		<b>11.675</b>	<b>11.675</b>	<b>116.750,00</b>	<b>116.750,00</b>

*Edneide Silvestre Sabio*

**Edneide Silvestre Sabio**

**Mat. 121648-1**

**Coordenadora - CSAC/SMS**



PREFEITURA MUNICIPAL DE CAMPINAS  
SECRETARIA MUNICIPAL DE SAÚDE  
COORDENADORIA DEPARTAMENTAL DE AVALIAÇÃO E CONTROLE



Ofício nº 16 - CDAC/2.023

Campinas, 29 de janeiro de 2.024.

ILMA SRA.

DENISE VIEIRA ANTUNES AMARAL

Diretora do Departamento de Regulação, Avaliação e Controle - DERAC/SMS

Prezada Diretora,

Encaminho planilhas anexas, com as informações do sistema DATASUS MS, dados extraídos do Sistema de Informação Hospitalar Descentralizado (SIHD2) e do Sistema de Informação Ambulatorial do SUS (SIA) do Estabelecimento de Saúde CNES: 3254631- FUNDAÇÃO PENIDO BURNIER, relativas à Competência de Apresentação da Produção de 12/2.023, para vossa apreciação e providências.

O prestador em questão atendeu à cláusula do ajuste vigente, garantindo inserção de dados nos sistemas informatizados, envio de documentos em papel e arquivos digitais respeitando os cronogramas e fluxos previamente estabelecidos pela CDAC e Ministério da Saúde.

Atenciosamente

EDNEIDE SILVESTRE SABIO

MAT. 121.648-1

COORDENADORA – CDAC



PREFEITURA MUNICIPAL DE CAMPINAS  
SECRETARIA MUNICIPAL DE SAÚDE  
COORDENADORIA DEPARTAMENTAL DE AVALIAÇÃO E CONTROLE



Dezembro/2023

**3254631 - FUNDAÇÃO PENIDO BURNIER**  
**DEMONSTRATIVO DE COMPETÊNCIA DE APRESENTAÇÃO DA PRODUÇÃO**

CONVÊNIO	DESCRIÇÃO	TETO FINANCEIRO CONVENIADO	PRODUÇÃO S.I.A.	VALOR TOTAL
TC 003/19 - Proc. Adm. 19/10/04978 de 27/02/19 - TA 35/24	ASSIST. AMBULATORIAL - MÉDIA COMPLEXIDADE	8.383 179.598,95	4.179 143.378,22	143.378,22
	SIA/ SIH HOSPITAL DIA - MÉDIA COMPLEXIDADE	9 17.881,08	13 22.356,97	22.356,97
	<b>Sub-total</b>	<b>8.392</b> <b>197.480,03</b>	<b>4.192</b> <b>165.735,19</b>	<b>165.735,19</b>
	SIA/ SIH - ALTA COMPLEXIDADE	137 152.872,08	141 155.958,48	155.958,48
	RECURSO MUNICIPAL	54 14.000,00	30 4.500,00	4.500,00
<b>TOTAL</b>		<b>8.583</b> <b>364.352,11</b>	<b>4.363</b> <b>326.193,67</b>	<b>326.193,67</b>

PROJETO REDUÇÃO DAS FILAS DE PROCEDIMENTOS ELETIVOS - PORTARIA Nº 90/23	ORÇADO	PRODUÇÃO S.I.A.	VALOR TOTAL
PROCEDIMENTOS ELETIVOS (APAC)	30 23.148,00	30 23.148,00	30 23.148,00

Obs.: A produção do Projeto de Redução das Filas Cirúrgicas está separada da produção geral.

COMPONENTE TEMPORÁRIO	PROGRAMADO		PRODUZIDO	
	FÍSICO	FINANCEIRO	FÍSICO	FINANCEIRO
Cirurgias Eletivas	79	51.434,60		

Obs. Os valores referentes ao Componente Pós-fixado Temporário estão computados na produção do teto MAC e serão apurados pela Secretaria de Estado da Saúde (SES/SP), conforme a resolução SS52.

*Edneide Silvestre Sabio*  
Edneide Silvestre Sabio  
Mat. 121648-1  
Coordenadora - CSAC/SMS



PREFEITURA MUNICIPAL DE CAMPINAS  
SECRETARIA MUNICIPAL DE SAÚDE  
COORDENADORIA DEPARTAMENTAL DE AVALIAÇÃO E CONTROLE



Dezembro/2023

3254631- FUNDAÇÃO PENIDO BURNIER  
ACOMPANHAMENTO FÍSICO/FINANCEIRO MENSAL SIA

SIA - MÉDIA COMPLEXIDADE - PERMANENTE

TABELA	ORÇADO FÍSICO / FINANCEIRO	PRODUÇÃO FÍSICO E FINANCEIRO	PERCENTUAL DA META FÍSICA
02.05 - Diagnóstico por Ultrasson	280 4.898,00	88 1.528,64	31,4%
02.11 - Métodos Diagnósticos em Especialidades	6.036 87.455,77	2.957 43.652,86	49,0%
03.01 - Consultas, Atendimentos e Acompanhamentos	1.800 18.000,00	737 7.370,00	40,9%
03.03 - Tratamentos Clínicos	25 15.682,00	0 -	0,0%
04.05 - Cirurgias do Aparelho de Visão	242 53.563,18	397 90.826,72	164,0%
<b>TOTAL</b>	<b>8.383</b> <b>179.598,95</b>	<b>4.179</b> <b>143.378,22</b>	

SIA/ SIH HOSPITAL DIA - MÉDIA COMPLEXIDADE - PERMANENTE

TABELA	ORÇADO FÍSICO / FINANCEIRO	PRODUÇÃO FÍSICO E FINANCEIRO	PERCENTUAL DA META FÍSICA
04.05.01.015-0 - Sondagem de Canal Lacrimal Sob Anestesia Geral	1 203,73	5 1.018,65	500,0%
04.05.03.014-2 - Vitrectomia Posterior	6 16.003,74	8 21.338,32	133,3%
04.05.05.013-5 - Implante de Protese Anti-Glaucomatosa	1 873,61	0 -	0,0%
07.02.07.005-0 Tubo de Drenagem para Glaucoma	1 800,00	0 -	0,0%
<b>TOTAL</b>	<b>9</b> <b>17.881,08</b>	<b>13</b> <b>22.356,97</b>	

<b>SUB-TOTAL</b>	<b>8.392</b> <b>197.480,03</b>	<b>4.192</b> <b>165.735,19</b>	
------------------	-----------------------------------	-----------------------------------	--

*Edneide Silvestre Sabio*  
Edneide Silvestre Sabio  
Mat. 121648-1  
Coordenadora - CSAC/SMS

**SIA/ SIH ALTA COMPLEXIDADE - PERMANENTE**

TABELA	ORÇADO FÍSICO / FINANCEIRO	PRODUÇÃO FÍSICO E FINANCEIRO	PERCENTUAL DA META FÍSICA
04.05.03.017-7 - Vitrectomia Posterior com Infusão de Perfluorcarbono/ Óleo de Silicone/ Endolaser	12 56.422,08	12 56.422,08	100,0%
04.15.02.003-4 - Outros Procedimentos com Cirurgias sequenciais	0 -	0 -	
04.05.05.037-2 - Facoemulsificacao c/ Implante de Lente Intra-Ocular Dobravel	125 96.450,00	129 99.536,40	103,20%
<b>TOTAL</b>	<b>137</b> <b>152.872,08</b>	<b>141</b> <b>155.958,48</b>	

**RECURSO MUNICIPAL**

TABELA	ORÇADO FÍSICO / FINANCEIRO	PRODUÇÃO FÍSICO E FINANCEIRO	PERCENTUAL DA META FÍSICA
Tomografia de Coerência Óptica - OCT	50 10.000,00	30 4.500,00	60,0%
Lente de Contato -Teste e Lente	4 4.000,00	0 -	0,0%
<b>TOTAL</b>	<b>54</b> <b>14.000,00</b>	<b>30</b> <b>4.500,00</b>	

<b>TOTAL GERAL</b>	<b>8.583</b> <b>364.352,11</b>	<b>4.363</b> <b>326.193,67</b>	
--------------------	-----------------------------------	-----------------------------------	--

**PROJETO REDUÇÃO DAS FILAS DE PROCEDIMENTOS ELETIVOS**

04.05.05.037-2 - Facoemulsificacao c/ Implante de Lente Intra-Ocular Dobravel	30 23.148,00	30 23.148,00	100,00%
<b>TOTAL</b>	<b>30</b> <b>23.148,00</b>	<b>30</b> <b>23.148,00</b>	

*Edneide Silvestre Sabio*  
Edneide Silvestre Sabio  
Mat. 121648-1  
Coordenadora - CSAC/SMS



PREFEITURA MUNICIPAL DE CAMPINAS  
SECRETARIA MUNICIPAL DE SAÚDE  
COORDENADORIA DEPARTAMENTAL DE AVALIAÇÃO E CONTROLE



Ofício nº 17 - CDAC/2.023

Campinas, 29 de janeiro de 2.024.


ILMA SRA.  
DENISE VIEIRA ANTUNES AMARAL  
Diretora do Departamento de Regulação, Avaliação e Controle - DERAC/SMS

Prezada Diretora,

Encaminho planilhas anexas, com as informações do sistema DATASUS MS, dados extraídos do Sistema de Informação Ambulatorial do SUS (SIA) do Estabelecimento de Saúde CNES: 3992918- CASA DA CRIANÇA PARALÍTICA, relativas à Competência de Apresentação da Produção de 12/2.023, para vossa apreciação e providências.

O prestador em questão atendeu à cláusula do ajuste vigente, garantindo inserção de dados nos sistemas informatizados, envio de documentos em papel e arquivos digitais respeitando os cronogramas e fluxos previamente estabelecidos pela CDAC e Ministério da Saúde.

Atenciosamente

  
EDNEIDE SILVESTRE SABIO  
MAT. 121.648-1  
COORDENADORA – CDAC





PREFEITURA MUNICIPAL DE CAMPINAS  
SECRETARIA MUNICIPAL DE SAÚDE  
COORDENADORIA DEPARTAMENTAL DE AVALIAÇÃO E CONTROLE



Dezembro/2023

**3992918- CASA DA CRIANÇA PARALÍTICA  
DEMONSTRATIVO DE COMPETÊNCIA DE APRESENTAÇÃO DA PRODUÇÃO**

CONVÊNIO	DESCRIÇÃO	TETO FINANCEIRO CONVENIADO	PRODUÇÃO S.I.A.	PRODUÇÃO TOTAL (SIA + Recurso Municipal)
TC 12/2020 - TA 03/22	Proced. Ambulatoriais	59.071,10	44.716,00	<b>44.716,00</b>
	Proced. Oficina LocoMover	19.728,16	4.300,92	<b>21.115,90</b>
<b>TOTAL</b>		<b>78.799,26</b>	<b>49.016,92</b>	<b>65.831,90</b>

*Edneide Silvestre Sabio*

Edneide Silvestre Sabio  
Mat. 121648-1  
Coordenadora - CSAC/SMS



# PREFEITURA MUNICIPAL DE CAMPINAS

## SECRETARIA MUNICIPAL DE SAÚDE

COORDENADORIA DEPARTAMENTAL DE AVALIAÇÃO E CONTROLE



Dezembro/2023

### 3992918- CASA DA CRIANÇA PARALÍTICA ACOMPANHAMENTO FÍSICO/FINANCEIRO MENSAL SIA

#### PROCEDIMENTOS AMBULATORIAIS

TABELA	ORÇADO FÍSICO / FINANCEIRO	PRODUÇÃO FÍSICO E FINANCEIRO	PERCENTUAL DA META FÍSICA
030101004-8 - CONSULTA DE PROFISSIONAIS DE NIVEL SUPERIOR NA ATENCAO ESPEC	150 945,00	187 1.178,10	124,7%
030101007-2 - CONSULTA MEDICA EM ATENCAO ESPECIALIZADA	200 2.000,00	121 1.210,00	60,5%
Proced. 030101031-5 - TELECONSULTA POR PROFIS. DE NÍVEL SUPERIOR NA AT. ESPECIALIZADA (EXCETO MÉDICO)	114 718,20	158 995,40	138,6%
030107005-9 - ACOMPANHAMENTO PSICOPEDAGOGICO DE PACIENTE EM REABILITACAO	150 2.650,50	108 1.908,36	72,0%
030107007-5 - ATENDIMENTO / ACOMPANHAMENTO DE PACIENTE EM REABILITACAO	2.900 51.243,00	2.154 38.061,18	74,3%
030107009-1 - ATENDIMENTO EM OFICINA TERAPEUTICA II PARA PORTADOR DE NECES	60 1.514,40	54 1.362,96	90,0%
<b>TOTAL</b>	<b>3.574</b> <b>59.071,10</b>	<b>2.782</b> <b>44.716,00</b>	

*Edneide Silvestre Sabio*

Edneide Silvestre Sabio

Mat. 121648-1

Coordenadora - CSAC/SMS



# PREFEITURA MUNICIPAL DE CAMPINAS

## SECRETARIA MUNICIPAL DE SAÚDE

COORDENADORIA DEPARTAMENTAL DE AVALIAÇÃO E CONTROLE



Dezembro/2023

### 3992918- CASA DA CRIANÇA PARALÍTICA ACOMPANHAMENTO FÍSICO/FINANCEIRO MENSAL SIA

#### PROCEDIMENTOS OFICINA LOCOMOVER

TABELA	ORÇADO (Recursos Federal e Municipal)		APROVADO SIA (Recurso Federal)		COMPLEMENTO (Recurso Municipal)		PRODUÇÃO (Recurso Federal + Municipal)		PERCENTUAL DA META FÍSICA
	FÍSICO	FINANCEIRO	FÍSICO	FINANCEIRO	VALOR UNIT.	FINANCEIRO	FÍSICO	FINANCEIRO	
070101027-4 - ADAPT. ENCOSTO P/ DEFOR. DE TRONCO	13	2.894,97	13	1.716,00	90,69	1.178,97	13	2.894,97	100,0%
070101026-6 - ADAPT. ASSENTO P/ DEFOR. DE QUADRIL	13	6.488,43	13	1.772,42	362,77	4.716,01	13	6.488,43	100,0%
070101028-2 - ADAPT. APOIO DE PÉS DA CADEIRA DE RODAS	12	750,00	13	812,50			13	812,50	108,3%
070102064-4 - MESA DE ATIV. P/ CADEIRA DE RODAS (TÁBUA MESA)	4	600,00	0	-			0	-	0,0%
070102063-6 - ALMO. DE ASSENTO P/ CADEIRA DE RODAS P/ PREV. DE ÚLCERAS DE PRESSÃO -	2	34,76	0	-			0	-	0,0%
070101019-3 - MANUT. DE OPM AUXILIARES DE LOCOMOÇÃO	32	8.960,00	39	-	280,00	10.920,00	39	10.920,00	121,9%
<b>TOTAL</b>	<b>76</b>	<b>19.728,16</b>	<b>78</b>	<b>4.300,92</b>		<b>16.814,98</b>	<b>78</b>	<b>21.115,90</b>	

*Edneide Silvestre Sabio*

Edneide Silvestre Sabio

Mat. 121648-1

Coordenadora - CSAC/SMS



PREFEITURA MUNICIPAL DE CAMPINAS  
SECRETARIA MUNICIPAL DE SAÚDE  
COORDENADORIA DEPARTAMENTAL DE AVALIAÇÃO E CONTROLE



Ofício nº 18 - CDAC/2.023

Campinas, 29 de janeiro de 2.024.

ILMA SRA.  
DENISE VIEIRA ANTUNES AMARAL  
Diretora do Departamento de Regulação, Avaliação e Controle - DERAC/SMS

Prezada Diretora,

Encaminho planilhas anexas, com as informações do sistema DATASUS MS, dados extraídos do Sistema de Informação Ambulatorial do SUS (SIA) do Estabelecimento de Saúde CNES: 0747939- CASA DA GESTANTE, relativas à Competência de Apresentação da Produção de 12/2.023, para vossa apreciação e providências.

O prestador em questão atendeu à cláusula do ajuste vigente, garantindo inserção de dados nos sistemas informatizados, envio de documentos em papel e arquivos digitais respeitando os cronogramas e fluxos previamente estabelecidos pela CDAC e Ministério da Saúde.

Atenciosamente

*Edneide Silvestre Sabio*  
EDNEIDE SILVESTRE SABIO  
MAT. 121.648-1  
COORDENADORA – CDAC



PREFEITURA MUNICIPAL DE CAMPINAS  
SECRETARIA MUNICIPAL DE SAÚDE  
COORDENADORIA DEPARTAMENTAL DE AVALIAÇÃO E CONTROLE



Dezembro/2023

0747939- CASA DA GESTANTE  
DEMONSTRATIVO DE COMPETÊNCIA DE APRESENTAÇÃO DA PRODUÇÃO

CONVÊNIO	DESCRIÇÃO	TETO FINANCEIRO CONVENIADO	PRODUÇÃO S.I.A.	VALOR DO CONVÊNIO PARA PAGAMENTO
TC 01/21 - TA 16/22	Assist. Ambulatorial	2.600,60	2.725,08	DGDO
<b>TOTAL</b>		2.600,60	2.725,08	

*Edneide Silvestre Sabio*

Edneide Silvestre Sabio  
Mat. 121648-1  
Coordenadora - CSAC/SMS



PREFEITURA MUNICIPAL DE CAMPINAS  
SECRETARIA MUNICIPAL DE SAÚDE  
COORDENADORIA DEPARTAMENTAL DE AVALIAÇÃO E CONTROLE



Dezembro/2023

0747939- CASA DA GESTANTE  
ACOMPANHAMENTO FÍSICO/FINANCEIRO MENSAL SIA

SIA PRODUÇÃO			
TABELA	ORÇADO FÍSICO / FINANCEIRO	PRODUÇÃO FÍSICO / FINANCEIRO	PERCENTUAL DA META FÍSICA
Proc. 030101004-8 - Cons. de prof. de nível sup. em atenção esp.( exceto médico)	241 1.518,30	253 1.593,90	105,0%
Proc. 030108014-3 - Atend. em oficina terapêutica I	110 672,10	118 720,98	107,3%
Proc. 030108015-1 - Atend. em oficina terapêutica II	15 347,40	15 347,40	100,0%
<b>Sub-total</b>	<b>366</b> <b>2.537,80</b>	<b>386</b> <b>2.662,28</b>	<b>105,5%</b>
Proc. 030101016-1 - Consulta / Atend. domic. na atenção especializada	20 62,80	20 62,80	100,0%
<b>TOTAL</b>	<b>386</b> <b>2.600,60</b>	<b>406</b> <b>2.725,08</b>	

*Edneide Silvestre Sabio*

Edneide Silvestre Sabio  
Mat. 121648-1  
Coordenadora - CSAC/SMS



PREFEITURA MUNICIPAL DE CAMPINAS  
SECRETARIA MUNICIPAL DE SAÚDE  
COORDENADORIA DEPARTAMENTAL DE AVALIAÇÃO E CONTROLE



Ofício nº 19 - CDAC/2.023

Campinas, 29 de janeiro de 2024.

ILMA SRA.  
DENISE VIEIRA ANTUNES AMARAL  
Diretora do Departamento de Regulação, Avaliação e Controle - DERAC/SMS

Prezada Diretora,

Encaminho planilhas anexas, com as informações do sistema DATASUS MS, dados extraídos do Sistema de Informação Hospitalar Descentralizado (SIHD2) e do Sistema de Informação Ambulatorial do SUS (SIA) do Estabelecimento de Saúde CNES: 9462023- FUNDAÇÃO PIO XII - HOSP. DE AMOR, relativas à Competência de Apresentação da Produção de 12/2.023, para vossa apreciação e providências.

O prestador em questão atendeu à cláusula do ajuste vigente, garantindo inserção de dados nos sistemas informatizados, envio de documentos em papel e arquivos digitais respeitando os cronogramas e fluxos previamente estabelecidos pela CDAC e Ministério da Saúde.

Atenciosamente

EDNEIDE SILVESTRE SABIO  
MAT. 121.648-1  
COORDENADORA – CDAC



# PREFEITURA MUNICIPAL DE CAMPINAS

## SECRETARIA MUNICIPAL DE SAÚDE

COORDENADORIA DEPARTAMENTAL DE AVALIAÇÃO E CONTROLE



Dezembro/2023

**9462023- FUNDAÇÃO PIO XII - HOSP. DE AMOR  
DEMONSTRATIVO DE COMPETÊNCIA DE APRESENTAÇÃO DA PRODUÇÃO**

CONVÊNIO	DESCRIÇÃO	TETO FINANCEIRO CONVENIADO	PRODUÇÃO SIA	VALOR TOTAL
TC 015/2023 de 29/08/23	Assist. Ambulatorial - Média Complex. Permanente	82.450,00	82.609,50	DGDO
	Assist. Ambulatorial - Alta Complex. Permanente	1.940,00	1.940,00	
	Assist. Ambulatorial - Comp. Pré Fixado Temporário	3.443,64	417,56	
	Assist. Hospitalar - HD Comp. Pré Fixado Temporário	7.542,22	-	
	Assist. Hospitalar - HD Comp. Pós Fixado Temporário	4.701,60		
<b>TOTAL</b>		100.077,46	84.967,06	

Obs.: Houve BDP em 02 procedimentos, no valor total de R\$ 44,16 - Item Assist. Hosp. Média Complexidade.

*Edneide Silvestre Sabio*

Edneide Silvestre Sabio

Mat. 121648-1

Coordenadora - CSAC/SMS





# PREFEITURA MUNICIPAL DE CAMPINAS

## SECRETARIA MUNICIPAL DE SAÚDE

COORDENADORIA DEPARTAMENTAL DE AVALIAÇÃO E CONTROLE



Dezembro/2023

### 9462023- FUNDAÇÃO PIO XII - HOSP. DE AMOR ACOMPANHAMENTO FÍSICO/FINANCEIRO MENSAL SIA

#### SIA - MÉDIA COMPLEXIDADE PERMANENTE

TABELA	ORÇADO FÍSICO / FINANCEIRO	PRODUÇÃO FÍSICO / FINANCEIRO	PERCENTUAL DA META FÍSICA
02.01 - Proced. com Final. Diag. - Coleta de Material	3 199,44	5 332,40	166,7%
02.02 - Proced. com Final. Diag. - Diag. em Lab. Clínico	10 1.200,00	0 -	0,0%
02.03 - Diagnósticos em Anátomo Patológico	34 2.373,16	0 -	0,0%
02.04 - Diagnóstico por Radiologia	1.555 68.937,50	1.686 72.912,50	108,4%
02.05 - Diag. por ultrasson	310 7.576,90	198 4.791,60	63,9%
03.01 - Procedimentos Clínicos	170 1.515,00	424 3.374,20	249,4%
04.01 -Cirurgias de Pele, Tecidos, Mucosas e Peq.cirurgias (Curativos)	20 648,00	37 1.198,80	185,0%
<b>TOTAL</b>	<b>2.102</b> <b>82.450,00</b>	<b>2.350</b> <b>82.609,50</b>	<b>111,8%</b>

#### SIA - ALTA COMPLEXIDADE PERMANENTE

TABELA	ORÇADO FÍSICO / FINANCEIRO	PRODUÇÃO FÍSICO / FINANCEIRO	PERCENTUAL DA META FÍSICA
020101054-2 - Biopsia Percutânea orientada por Tomog. Computadorizada / Ultrasson. / Resson. Magnética / Raio X	20 1.940,00	20 1.940,00	100,0%
<b>TOTAL</b>	<b>20</b> <b>1.940,00</b>	<b>20</b> <b>1.940,00</b>	<b>100,0%</b>

#### COMPONENTE PRÉ FIXADO AMBULATORIAL MÉDIA COMPLEXIDADE TEMPORARIO

TABELA	ORÇADO FÍSICO / FINANCEIRO	PRODUÇÃO FÍSICO / FINANCEIRO	PERCENTUAL DA META FÍSICA
020101066-6 Biopsia do Colo Uterino	40 733,20	6 109,98	15,0%
020302007-3 Exame Anatomopatológico de Mama - Peca Cirurgica	12 741,24	0 -	0,0%
020302008-1 Exame Anatomo-Patológico do Colo Uterino - Biopsia	40 1.631,20	0 -	0,0%
021104002-9 Colposcopia	100 338,00	91 307,58	91,0%
<b>TOTAL</b>	<b>192</b> <b>3.443,64</b>	<b>97</b> <b>417,56</b>	<b>50,5%</b>

*Edneide Silvestre Sabio*

Edneide Silvestre Sabio  
Mat. 121648-1  
Coordenadora - CSAC/SMS

COMPONENTE PRÉ FIXADO - ASSIST. HOSPITAL-DIA TEMPORÁRIO			
TABELA	TETO FÍSICO / FINANCEIRO CONVENIADO	PRODUÇÃO FÍSICO / FINANCEIRO	PERCENTUAL DA META FÍSICA
040906003-8 Excisão tipo 3 do colo uterino	17 7.542,22		0,0%
<b>TOTAL</b>	<b>17</b> <b>7.542,22</b>	<b>0</b> <b>-</b>	<b>0,0%</b>

COMPONENTE PÓS FIXADO - ASSIST. HOSPITAL-DIA TEMPORÁRIO			
TABELA	TETO FÍSICO / FINANCEIRO CONVENIADO	PRODUÇÃO FÍSICO / FINANCEIRO	PERCENTUAL DA META FÍSICA
041001011-1 Setorectomia / Quadrantectomia	15 4.701,60		0,0%
<b>TOTAL</b>	<b>15</b> <b>4.701,60</b>	<b>0</b> <b>-</b>	<b>0,0%</b>

*Edneide Silvestre Sabio*

Edneide Silvestre Sabio  
Mat. 121648-1  
Coordenadora - CSAC/SMS



PREFEITURA MUNICIPAL DE CAMPINAS  
SECRETARIA MUNICIPAL DE SAÚDE  
COORDENADORIA DEPARTAMENTAL DE AVALIAÇÃO E CONTROLE



Ofício nº 20 - CDAC/2.023

Campinas, 29 de janeiro de 2.024.

ILMA SRA.  
DENISE VIEIRA ANTUNES AMARAL  
Diretora do Departamento de Regulação, Avaliação e Controle - DERAC/SMS

Prezada Diretora,

Encaminho planilhas anexas, com as informações do sistema DATASUS MS, dados extraídos do Sistema de Informação Ambulatorial do SUS (SIA) do Estabelecimento de Saúde CNES: 9894950- ASSOCIAÇÃO PESTALOZZI DE CAMPINAS, relativas à Competência de Apresentação da Produção de 12/2.023, para vossa apreciação e providências.

O prestador em questão atendeu à cláusula do ajuste vigente, garantindo inserção de dados nos sistemas informatizados, envio de documentos em papel e arquivos digitais respeitando os cronogramas e fluxos previamente estabelecidos pela CDAC e Ministério da Saúde.

Atenciosamente

*Edneide Silvestre Sabio*  
EDNEIDE SILVESTRE SABIO  
MAT. 121.648-1  
COORDENADORA – CDAC



# PREFEITURA MUNICIPAL DE CAMPINAS

## SECRETARIA MUNICIPAL DE SAÚDE

COORDENADORIA DEPARTAMENTAL DE AVALIAÇÃO E CONTROLE



Dezembro/2023

**9894950- ASSOCIAÇÃO PESTALOZZI DE CAMPINAS  
DEMONSTRATIVO DA PRODUÇÃO  
TERMO DE CONVÊNIO 13/2020 - TA 30/23**

**AMBULATÓRIO DE MÉDIA COMPLEXIDADE**

TABELA	ORÇADO		PRODUÇÃO SIA		PERCENTAL DA META FÍSICA
	FÍSICO	FINANCEIRO	FÍSICO	FINANCEIRO	
03.01.01.004-8 - CONSULTA DE PROF. DE NÍVEL SUPERIOR NA AT. ESPECIALIZADA (EXCETO MÉDICO)	252		109		43,3%
		1.587,60		686,70	
03.01.01.031-5 - TELECONSULTA POR PROFIS. DE NÍVEL SUPERIOR NA AT. ESPECIALIZADA (EXCETO MÉDICO)	100		0		0,0%
		630,00		-	
03.01.07.004-0 - ACOMPANHAMENTO NEUROPSICOLÓGICO DE PACIENTE EM REABILITAÇÃO	192		61		31,8%
		3.392,64		1.077,87	
03.01.07.007-5 - ATEND. / ACOMP. DE PACIENTE EM REAB.DO DESENVOLVIMENTO NEUROPSICOMOTOR	4.430		1.874		42,3%
		78.278,10		33.113,58	
<b>TOTAL</b>	<b>4.974</b>		<b>2.044</b>		
		<b>83.888,34</b>		<b>34.878,15</b>	

*Edneide Silvestre Sabio*

Edneide Silvestre Sabio

Mat. 121648-1

Coordenadora - CSAC/SMS