



PREFEITURA MUNICIPAL DE CAMPINAS  
SECRETARIA MUNICIPAL DE SAÚDE  
COORDENADORIA DEPARTAMENTAL DE AVALIAÇÃO E CONTROLE



Ofício nº 23 - CDAC/2.024 - Reprocessamento

Campinas, 31 de janeiro de 2.024.

ILMA SRA.

DENISE VIEIRA ANTUNES AMARAL

Diretora do Departamento de Regulação, Avaliação e Controle - DERAC/SMS

Prezada Diretora,

Encaminho planilhas anexas, com as informações do sistema DATASUS MS, dados extraídos do Sistema de Informação Hospitalar Descentralizado (SIHD2) e do Sistema de Informação Ambulatorial do SUS (SIA). Produção de Média e Alta Complexidade (MAC) com a divisão de procedência da região de Campinas, bem como, relatórios de Médias de Permanência e Taxas de Óbitos no município de Campinas relativas à Competência de Apresentação da Produção de 10/2.023, reprocessada para vossa apreciação e providências.

Informamos que após o encerramento da competência 10/2023, houve alteração no arquivo do CNES disponibilizado pelo DATASUS, corrigindo a quantidade de leitos de UTI Tipo II, do prestador: 2022648 - Irmandade de Misericórdia de Campinas. Assim, procedemos com o reprocessamento da produção 10/2023 e 11/2023.

Para os demais estabelecimentos que não sofreram alterações, considerar os Demonstrativos encaminhados anteriormente nas respectivas competências.

Atenciosamente



EDNEIDE SILVESTRE SABIO

MAT. 121.648-1

COORDENADORA – CDAC



# PREFEITURA MUNICIPAL DE CAMPINAS

## SECRETARIA MUNICIPAL DE SAÚDE

COORDENADORIA DEPARTAMENTAL DE AVALIAÇÃO E CONTROLE



Outubro/2023

### À COMISSÃO INTERGESTORA REGIONAL DE CAMPINAS

AIH's (Autorização de Internação Hospitalar) por Município de Procedência							
Município		Complexidade				Total	
		Média		Alta			
350160	Americana	7	5.589,58	0	-	7	5.589,58
350380	Artur Nogueira	12	12.392,94	2	31.575,56	14	43.968,50
351280	Cosmópolis	5	8.574,70	3	65.474,81	8	74.049,51
351905	Holambra	1	11.248,85	0	-	1	11.248,85
351907	Hortolândia	55	100.933,71	13	171.062,02	68	271.995,73
352050	Indaiatuba	12	30.172,16	6	27.031,03	18	57.203,19
352340	Itatiba	7	11.380,42	3	36.963,23	10	48.343,65
352470	Jaguariúna	3	2.627,22	0	-	3	2.627,22
353180	Monte Mor	11	41.454,68	3	27.728,39	14	69.183,07
353200	Morungaba	5	6.417,09	1	18.864,99	6	25.282,08
353340	Nova Odessa	3	703,50	0	-	3	703,50
353650	Paulínia	9	58.117,44	2	21.486,92	11	79.604,36
353710	Pedreira	3	514,70	0	-	3	514,70
354580	Santa Barbara D'Oeste	5	5.247,80	2	8.295,84	7	13.543,64
354800	Santo Antonio de Posse	4	12.637,11	0	-	4	12.637,11
355240	Sumaré	31	47.162,25	6	107.990,12	37	155.152,37
355620	Valinhos	17	28.401,97	1	6.115,11	18	34.517,08
355670	Vinhedo	10	18.857,54	1	5.950,87	11	24.808,41
<b>Total</b>		<b>200</b>	<b>402.433,66</b>	<b>43</b>	<b>528.538,89</b>	<b>243</b>	<b>930.972,55</b>

FONTE: SIHD2/DATASUS

APAC's (Autorização de Procedimentos Ambulatoriais) por Município de Procedência			
Município		Físico	Financeiro
350160	Americana	15	20.575,39
350380	Artur Nogueira	28	9.132,93
351280	Cosmópolis	22	13.038,94
351905	Holambra	0	-
351907	Hortolândia	151	68.714,63
352050	Indaiatuba	60	44.736,48
352340	Itatiba	4	2.959,50
352470	Jaguariúna	7	5.244,36
353180	Monte Mor	53	16.227,72
353200	Morungaba	0	-
353340	Nova Odessa	10	10.277,52
353650	Paulínia	1	4.148,00
353710	Pedreira	37	10.157,49
354580	Santa Barbara D'Oeste	14	10.821,65
354800	Santo Antonio de Posse	1	730,04
355240	Sumaré	73	57.789,29
355620	Valinhos	87	31.388,36
355670	Vinhedo	34	12.238,65
<b>Total</b>		<b>597</b>	<b>318.180,95</b>

Fonte: SIA/DATASUS

*Edneide Silvestre Sabio*  
Edneide Silvestre Sabio  
Mat. 121648-1  
Coordenadora - CSAC/SMS



# PREFEITURA MUNICIPAL DE CAMPINAS

## SECRETARIA MUNICIPAL DE SAÚDE

COORDENADORIA DEPARTAMENTAL DE AVALIAÇÃO E CONTROLE



Outubro/2023

### À COMISSÃO INTERGESTORA REGIONAL DO CIRCUITO DAS ÁGUAS

AIH's (Autorização de Internação Hospitalar) por Município de Procedência						
Município	Complexidade				Total	
	Média		Alta			
350050 Águas de Lindóia	5	11.551,10	0	-	5	11.551,10
350190 Amparo	3	1.438,18	3	5.779,97	6	7.218,15
353120 Monte Alegre do Sul	0	-	1	8.652,07	1	8.652,07
355160 Serra Negra	4	32.524,05	0	-	4	32.524,05
<b>Total</b>	<b>12</b>	<b>45.513,33</b>	<b>4</b>	<b>14.432,04</b>	<b>16</b>	<b>59.945,37</b>

FONTE: SIHD2/DATASUS

APAC's (Autorização de Procedimentos Ambulatoriais) por Município de Procedência		
Município	Físico	Financeiro
350050 Águas de Lindóia	19	1.730,18
350190 Amparo	30	7.119,05
353120 Monte Alegre do Sul	6	1.473,79
355160 Serra Negra	14	4.832,80
<b>Total</b>	<b>69</b>	<b>15.155,82</b>

Fonte: SIA/DATASUS

*Edneide Silvestre Sabio*

Edneide Silvestre Sabio

Mat. 121648-1

Coordenadora - CSAC/SMS



PREFEITURA MUNICIPAL DE CAMPINAS  
SECRETARIA MUNICIPAL DE SAÚDE  
COORDENADORIA DEPARTAMENTAL DE AVALIAÇÃO E CONTROLE



**Médias de Permanência**

Competência: Outubro/2023

	2022621 Maternidade de Campinas	2022648 IMC	2078465 RSPB	2081490 HMMG	6053858 CHPEO	2082128 HMCP	3254631 F. Penido Burnier	Total geral
	Permanência Média	Permanência Média	Permanência Média	Permanência Média	Permanência Média	Permanência Média	Permanência Média	Permanência Média
1 - Clínica Cirurgica	1,65	8,95		6,73	5,63	5,96	1,00	4,99
2 - Obstetrica	2,98					2,92		2,95
3 - Clínica Médica	2,67	16,04	13,35	8,16	8,49	5,32		9,01
5 - Saúde Mental								
7 - Pediatria	11,76			7,10	4,98	6,35		7,55
9 - Hospital Dia / Cirurgico				0,00	0,00	0,00		0,00
87 - Saúde Mental(Clínico)					15,56			15,56
<b>Total</b>	<b>3,89</b>	<b>14,96</b>	<b>13,35</b>	<b>6,74</b>	<b>6,16</b>	<b>4,61</b>	<b>1,00</b>	<b>5,87</b>

Fonte: SIHD2/DATASUS

*Edneide Silvestre Sabio*  
Edneide Silvestre Sabio  
Mat. 121648-1  
Coordenadora - CSAC/SMS



PREFEITURA MUNICIPAL DE CAMPINAS  
SECRETARIA MUNICIPAL DE SAÚDE  
COORDENADORIA DEPARTAMENTAL DE AVALIAÇÃO E CONTROLE



**Taxas de Óbitos**

Competência: Outubro/2023

	2022621		2022648		2078465		2081490		6053858		2082128		3254631		Total geral	
	Nº óbitos	Total AIHs	Nº óbitos	Total AIHs	Nº óbitos	Total AIHs	Nº óbitos	Total AIHs	Nº óbitos	Total AIHs	Nº óbitos	Total AIHs	Nº óbitos	Total AIHs	Nº óbitos	Total AIHs
1 - Clinica Cirurgica	0	128	4	21	0	0	9	400	7	336	12	414	0	13	32	1.312
			19,0%				2,3%		2,1%		2,9%			2,44%		
2 - Obstetrica	0	377	0	0	0	0	0	0	0	0	0	192	0	0	0	569
															0,00%	
3 - Clinica Médica	0	169	31	117	32	103	47	337	47	395	33	358	0	0	190	1.479
			26,5%		31,1%		13,9%		11,9%		9,2%			12,85%		
7 - Pediatria	3	106	0	0	0	0	1	126	0	85	0	113	0	0	4	430
	2,8%						0,8%								0,93%	
9 - Hospital Dia / Cirurgico	0	0	0	0	0	0	0	77	0	156	0	149	0	0	0	382
															0,00%	
87 - Saúde Mental(Clínico)	0	0	0	0	0	0	0	0	0	34	0	0	0	0	0	34
															0,00%	
<b>Total</b>	<b>3</b>	<b>780</b>	<b>35</b>	<b>138</b>	<b>32</b>	<b>103</b>	<b>57</b>	<b>940</b>	<b>54</b>	<b>1.006</b>	<b>45</b>	<b>1.226</b>	<b>0</b>	<b>13</b>	<b>226</b>	<b>4.206</b>
	<b>0,4%</b>		<b>25,4%</b>		<b>31,1%</b>		<b>6,1%</b>		<b>5,4%</b>		<b>3,7%</b>			<b>5,37%</b>		

Fonte: SIHD2/DATASUS

*Edneide Silvestre Sabio*  
Edneide Silvestre Sabio  
Mat. 121648-1  
Coordenadora - CSAC/SMS



PREFEITURA MUNICIPAL DE CAMPINAS  
SECRETARIA MUNICIPAL DE SAÚDE  
COORDENADORIA DEPARTAMENTAL DE AVALIAÇÃO E CONTROLE



Ofício nº 236 - CDAC/2.023

Campinas, 28 de novembro de 2.023.

ILMA SRA.  
DENISE VIEIRA ANTUNES AMARAL  
Diretora do Departamento de Regulação, Avaliação e Controle - DERAC/SMS

Prezada Diretora,

Encaminho planilhas anexas, com as informações do sistema DATASUS MS, dados extraídos do Sistema de Informação Hospitalar Descentralizado (SIHD2) e do Sistema de Informação Ambulatorial do SUS (SIA) do Estabelecimento de Saúde CNES: 2022621- Maternidade de Campinas, relativas à Competência de Apresentação da Produção de 10/2.023, para vossa apreciação e providências.

O prestador em questão atendeu à cláusula do ajuste vigente, garantindo inserção de dados nos sistemas informatizados, envio de documentos em papel e arquivos digitais respeitando os cronogramas e fluxos previamente estabelecidos pela CDAC e Ministério da Saúde.

Atenciosamente

*Edneide Silvestre Sabio*  
EDNEIDE SILVESTRE SABIO  
MAT. 121.648-1  
COORDENADORA – CDAC



# PREFEITURA MUNICIPAL DE CAMPINAS

## SECRETARIA MUNICIPAL DE SAÚDE

COORDENADORIA DEPARTAMENTAL DE AVALIAÇÃO E CONTROLE



Outubro/2023

### 2022621- Maternidade de Campinas

#### ASSISTÊNCIA HOSPITALAR

PRODUÇÃO SIHD2	AIH's APROVADAS	
	FÍSICO	FINANCEIRO
01- LEITO CIRÚRGICO	128	67.224,93
02- LEITO OBSTÉTRICO	377	290.052,85
03- CLÍNICO	169	34.296,99
07- PEDIÁTRICO	106	551.936,62
<b>SUB-TOTAL</b>	<b>780</b>	<b>943.511,39</b>

PRODUÇÃO POR DIÁRIAS CONVENIADAS	META - DIÁRIAS	VLR DIÁRIA	QTD. DIÁRIAS	PERCENTUAL DA META FÍSICA
01- LEITO CIRÚRGICO	300	694,00	203	67,7%
02- LEITO OBSTÉTRICO	1.500	694,00	1.105	73,7%
03- CLÍNICO	360	694,00	440	122,2%
07- PEDIÁTRICO	90	694,00	209	232,2%
<b>SUB-TOTAL ENFERMARIA</b>	<b>2.250</b>		<b>1.957</b>	<b>87,0%</b>
UTI ADULTO - TIPO II	90	694,00	37	41,1%
UTI NEONATAL - TIPO II	660	1.600,00	661	100,2%
<b>SUB-TOTAL</b>	<b>750</b>		<b>698</b>	<b>93,1%</b>
UCINCO	510	1.300,00	377	73,9%
UCINCA	60	694,00	0	0,0%
<b>SUB-TOTAL</b>	<b>570</b>		<b>377</b>	<b>66,1%</b>

#### ASSISTÊNCIA AMBULATORIAL

	META	PRODUÇÃO		PERCENTUAL DA META FÍSICA
	FÍSICO	FÍSICO	FINANCEIRO	
ASSIST. AMB. / URG. / EMERG. - MÉDIA COM	11.467	10.662	85.291,99	
CENTRO DE LACTAÇÃO - BANCO DE LEITE	2.470	1.677	5.479,07	
<b>TOTAL AMBULATORIO</b>	<b>13.937</b>	<b>12.339</b>	<b>90.771,06</b>	<b>88,5%</b>

Obs.: PAB não considerado.

#### COMPONENTE PÓS-FIXADO

AMBULATORIAL DE ALTA COMPLEXIDADE	META	PRODUÇÃO		PERCENTUAL DA META FÍSICA
	FÍSICO	FÍSICO	FINANCEIRO	
TOMOGRAFIA COMPUTADORIZADA	1	2	277,26	200,0%

CIRURGIAS ESTRATÉGICAS	META		PRODUÇÃO SIHD2		PRODUÇÃO SIA		CONVENIADO
	FÍSICO	FINANCEIRO	FÍSICO	FINANCEIRO	FÍSICO	FINANCEIRO	
PEQUENAS CIRURGIAS	55	67.016,07	45	23.235,69	0	-	54.831,15
GRANDES CIRURGIAS	45	100.524,11	29	21.821,74	0	-	64.782,23
<b>TOTAL</b>	<b>100</b>	<b>167.540,18</b>	<b>74</b>	<b>45.057,43</b>	<b>0</b>	<b>-</b>	<b>119.613,38</b>

Obs.: Os valores listados no componente pós-fixado, estão computados no item assistência hospitalar.

COMPONENTE TEMPORÁRIO	PROGRAMADO		PRODUZIDO	
	FÍSICO	FINANCEIRO	FÍSICO	FINANCEIRO
Cirurgias Eletivas	150	111.058,77		
<b>TOTAL</b>	<b>150</b>	<b>111.058,77</b>		

*Edneide Silvestre Sabio*  
Edneide Silvestre Sabio  
Mat. 121648-1  
Coordenadora - CSAC/SMS

Obs. Os valores referentes ao Componente Pós-fixado Temporário estão computados na produção do teto MAC e serão apurados pela Secretaria de Estado da Saúde (SES/SP), conforme a resolução SS52.



PREFEITURA MUNICIPAL DE CAMPINAS  
SECRETARIA MUNICIPAL DE SAÚDE  
COORDENADORIA DEPARTAMENTAL DE AVALIAÇÃO E CONTROLE



Campinas, 28 de novembro de 2023.

PROCED.	DESCRIÇÃO	QUANT.	TAXAS
031001003-9	PARTO NORMAL	127	33,7%
031001004-7	PARTO NORMAL EM GESTANTE DE ALTO RISCO	19	5,0%
041101002-6	PARTO CESARIANO EM GESTAÇÃO DE ALTO RISCO	91	24,1%
041101003-4	PARTO CESARIANO	117	31,0%
041101004-2	PARTO CESARIANO COM LAQUEADURA TUBÁRIA	23	6,1%
<b>TOTAL</b>		<b>377</b>	<b>100%</b>

FONTE: SIHD2/DATASUS

*Edneide Silvestre Sabio*

Edneide Silvestre Sabio  
Mat. 121648-1  
Coordenadora - CSAC/SMS





# PREFEITURA MUNICIPAL DE CAMPINAS

## SECRETARIA MUNICIPAL DE SAÚDE

COORDENADORIA DEPARTAMENTAL DE AVALIAÇÃO E CONTROLE



Campinas, 28 de novembro de 2023.

CNES	2022621 MATERNIDADE DE CAMPINAS
Porte:	PEQUENO
Situação	0- APROVADAS

AIH	Procedimento	VL SISTEMA	VL CONVENIADO
352312258815-0	0409060046 - CURETAGEM SEMIOTICA C/ OU S/ DILATAÇÃO D	330,54	1.218,47
352312257749-1	0410010014 - DRENAGEM DE ABSCESSO DE MAMA	171,51	1.218,47
352312261054-6	0409060186 - LAQUEADURA TUBARIA	582,82	1.218,47
352312261057-9	0409060186 - LAQUEADURA TUBARIA	582,82	1.218,47
352312261058-0	0409060186 - LAQUEADURA TUBARIA	623,60	1.218,47
352312261062-3	0409060186 - LAQUEADURA TUBARIA	623,60	1.218,47
352312261064-5	0409060186 - LAQUEADURA TUBARIA	623,60	1.218,47
352312261065-6	0409060186 - LAQUEADURA TUBARIA	623,60	1.218,47
352312261066-7	0409060186 - LAQUEADURA TUBARIA	623,60	1.218,47
352312261410-0	0409060186 - LAQUEADURA TUBARIA	623,60	1.218,47
352312261444-0	0409060186 - LAQUEADURA TUBARIA	647,80	1.218,47
352312261445-1	0409060186 - LAQUEADURA TUBARIA	623,60	1.218,47
352312261446-2	0409060186 - LAQUEADURA TUBARIA	623,60	1.218,47
352312261447-3	0409060186 - LAQUEADURA TUBARIA	623,60	1.218,47
352312261450-6	0409060186 - LAQUEADURA TUBARIA	623,60	1.218,47
352312261451-7	0409060186 - LAQUEADURA TUBARIA	623,60	1.218,47
352312261453-9	0409060186 - LAQUEADURA TUBARIA	623,60	1.218,47
352312261455-0	0409060186 - LAQUEADURA TUBARIA	623,60	1.218,47
352312261457-2	0409060186 - LAQUEADURA TUBARIA	623,60	1.218,47
352312262877-3	0409060186 - LAQUEADURA TUBARIA	623,60	1.218,47
352312262878-4	0409060186 - LAQUEADURA TUBARIA	623,60	1.218,47
352312262879-5	0409060186 - LAQUEADURA TUBARIA	623,60	1.218,47
352312262889-4	0409060186 - LAQUEADURA TUBARIA	582,82	1.218,47
352312262891-6	0409060186 - LAQUEADURA TUBARIA	623,60	1.218,47
352312262904-8	0409060046 - CURETAGEM SEMIOTICA C/ OU S/ DILATAÇÃO D	208,20	1.218,47
352312262975-2	0409060186 - LAQUEADURA TUBARIA	623,60	1.218,47
352312262977-4	0409060186 - LAQUEADURA TUBARIA	623,60	1.218,47
352312262984-0	0410010014 - DRENAGEM DE ABSCESSO DE MAMA	211,63	1.218,47
352312262996-1	0409070262 - TRATAMENTO CIRURGICO DE HIPERTROFIA DO	119,35	1.218,47
352312263005-0	0409060186 - LAQUEADURA TUBARIA	623,60	1.218,47
352312263008-2	0409060186 - LAQUEADURA TUBARIA	623,60	1.218,47
352312263246-9	0409060186 - LAQUEADURA TUBARIA	623,60	1.218,47
352312263249-1	0409060186 - LAQUEADURA TUBARIA	623,60	1.218,47
352312263251-3	0409060046 - CURETAGEM SEMIOTICA C/ OU S/ DILATAÇÃO D	208,20	1.218,47
352312263252-4	0409070190 - MARSUPIALIZAÇÃO DE GLANDULA DE BARTOLIN	164,16	1.218,47
352312263254-6	0409060038 - EXCISAO TIPO 3 DO COLO UTERINO	525,22	1.218,47
352312263255-7	0409060186 - LAQUEADURA TUBARIA	623,60	1.218,47
352312263485-6	0409060186 - LAQUEADURA TUBARIA	623,60	1.218,47
352312263487-8	0409060186 - LAQUEADURA TUBARIA	623,60	1.218,47
352312263488-9	0409060186 - LAQUEADURA TUBARIA	623,60	1.218,47
352312263493-3	0409060186 - LAQUEADURA TUBARIA	623,60	1.218,47
352312263528-5	0409060046 - CURETAGEM SEMIOTICA C/ OU S/ DILATAÇÃO D	208,20	1.218,47
352312263530-7	0409060046 - CURETAGEM SEMIOTICA C/ OU S/ DILATAÇÃO D	208,20	1.218,47
352312263532-9	0409060046 - CURETAGEM SEMIOTICA C/ OU S/ DILATAÇÃO D	191,62	1.218,47
352312263537-3	0409060046 - CURETAGEM SEMIOTICA C/ OU S/ DILATAÇÃO D	208,20	1.218,47
<b>Total Geral</b>		<b>23.235,69</b>	<b>54.831,15</b>

Quantidade de AIH's: 45

Fonte: SIHD2/DATASUS

*Edneide Silvestre Sabio*

Edneide Silvestre Sabio

Mat. 121648-1

Coordenadora - CSAC/SMS

CNES	2022621 MATERNIDADE DE CAMPINAS
Porte:	PEQUENO

CNS PAC.	Procedimento	VL SISTEMA	VL CONVENIADO
<b>Total Geral</b>			

Quantidade de pacientes: 0

Fonte: SIHD2/DATASUS

*Edneide Silvestre Sabio*

Edneide Silvestre Sabio

Mat. 121648-1

Coordenadora - CSAC/SMS



# PREFEITURA MUNICIPAL DE CAMPINAS

## SECRETARIA MUNICIPAL DE SAÚDE

COORDENADORIA DEPARTAMENTAL DE AVALIAÇÃO E CONTROLE



Campinas, 28 de novembro de 2023.

CNES	2022621 MATERNIDADE DE CAMPINAS
Porte:	GRANDE
Situação	0- APROVADAS

AIH	Procedimento	VL SISTEMA	VL CONVENIADO
352312261050-2	0409060100 - HISTERECTOMIA (POR VIA VAGINAL)	837,73	2.233,87
352312261056-8	0409060119 - HISTERECTOMIA C/ ANEXECTOMIA (UNI / BILA	1.404,88	2.233,87
352312261115-1	0409070068 - COLPOPERINEOPLASTIA POSTERIOR	372,54	2.233,87
352312261422-0	0409060011 - CERCLAGEM DE COLO DO UTERO	202,21	2.233,87
352312261449-5	0409060135 - HISTERECTOMIA TOTAL	1.161,17	2.233,87
352312261564-0	0409060135 - HISTERECTOMIA TOTAL	1.127,61	2.233,87
352312261565-0	0409060135 - HISTERECTOMIA TOTAL	1.111,83	2.233,87
352312261566-1	0410010111 - SETORECTOMIA / QUADRANTECTOMIA	479,00	2.233,87
352312261567-2	0409070050 - COLPOPERINEOPLASTIA ANTERIOR E POSTE	472,43	2.233,87
352312261568-3	0410010111 - SETORECTOMIA / QUADRANTECTOMIA	479,00	2.233,87
352312262895-0	0409060011 - CERCLAGEM DE COLO DO UTERO	202,21	2.233,87
352312262970-8	0409060119 - HISTERECTOMIA C/ ANEXECTOMIA (UNI / BILA	1.404,88	2.233,87
352312262993-9	0410010111 - SETORECTOMIA / QUADRANTECTOMIA	479,00	2.233,87
352312262998-3	0409070050 - COLPOPERINEOPLASTIA ANTERIOR E POSTE	472,43	2.233,87
352312263007-1	0409060100 - HISTERECTOMIA (POR VIA VAGINAL)	796,95	2.233,87
352312263244-7	0407040242 - RESSUTURA DE PAREDE ABDOMINAL (POR D	556,09	2.233,87
352312263491-1	0409060135 - HISTERECTOMIA TOTAL	1.209,17	2.233,87
352312263510-9	0409060135 - HISTERECTOMIA TOTAL	1.127,61	2.233,87
352312263511-0	0409060135 - HISTERECTOMIA TOTAL	1.046,05	2.233,87
352312263513-1	0409060135 - HISTERECTOMIA TOTAL	1.086,83	2.233,87
352312263517-5	0409060135 - HISTERECTOMIA TOTAL	1.209,17	2.233,87
352312263518-6	0409060135 - HISTERECTOMIA TOTAL	1.046,05	2.233,87
352312263521-9	0409060100 - HISTERECTOMIA (POR VIA VAGINAL)	878,51	2.233,87
352312263522-0	0409060100 - HISTERECTOMIA (POR VIA VAGINAL)	796,95	2.233,87
352312263533-0	0410010111 - SETORECTOMIA / QUADRANTECTOMIA	479,00	2.233,87
352312263534-0	0409070050 - COLPOPERINEOPLASTIA ANTERIOR E POSTE	472,43	2.233,87
352312263535-1	0409070050 - COLPOPERINEOPLASTIA ANTERIOR E POSTE	472,43	2.233,87
352312263549-4	0409060011 - CERCLAGEM DE COLO DO UTERO	178,01	2.233,87
352312263551-6	0409060011 - CERCLAGEM DE COLO DO UTERO	259,57	2.233,87
<b>Total Geral</b>		<b>21.821,74</b>	<b>64.782,23</b>

Quantidade de AIH's: 29

Fonte: SIHD2/DATASUS

CNES	2022621 MATERNIDADE DE CAMPINAS
Porte:	GRANDE

BPA-I	Procedimento	VL SISTEMA	VL CONVENIADO
<b>Total Geral</b>			

Quantidade de BPA-I's: 0

Fonte: SIA/DATASUS

*Edneide Silvestre Sabio*

Edneide Silvestre Sabio  
Mat. 121648-1

Coordenadora - CSAC/SMS



PREFEITURA MUNICIPAL DE CAMPINAS  
SECRETARIA MUNICIPAL DE SAÚDE  
COORDENADORIA DEPARTAMENTAL DE AVALIAÇÃO E CONTROLE



Outubro/2023

2022621 MATERNIDADE DE CAMPINAS  
ACOMPANHAMENTO FÍSICO/FINANCEIRO MENSAL SIA

SIA - ASSISTÊNCIA AMBULATORIAL E URGÊNCIA / EMERGÊNCIA - MÉDIA COMPLEXIDADE

TABELA	ORÇADO FÍSICO / FINANCEIRO	PRODUÇÃO FÍSICO / FINANCEIRO	PERCENTUAL DA META FÍSICA
GRUPO 02.01 - Proced. com Finalidade Diagnóstica - Biopsia	11 201,63	11 201,63	100,0%
GRUPO 02.02 - Diag. em Laboratório Clínico	1.926 8.417,41	1.054 4.665,04	54,7%
GRUPO 02.03 - Diag. por Anatomia Patológica e Citopatologia	24 545,76	11 448,58	45,8%
GRUPO 02.04 - Diag. por Radiologia	58 404,05	0 -	0,0%
GRUPO 02.05 - Diag. por Ultrasson	472 14.364,90	340 10.549,55	72,0%
GRUPO 02.11 - Métodos Diag. em Especialidades	1.589 9.478,72	1.467 8.021,59	92,3%
GRUPO 02.14 - Diag. e Proced. por teste rápido	28 28,00	335 335,00	1196,4%
GRUPO 03.01 - Proc. Clínicos - Consultas	7.352 64.786,00	7.440 61.025,56	101,2%
GRUPO 03.09 - Criocauterização	5 56,30	4 45,04	80,0%
GRUPO 04.10 - Proc. Cirúrgicos - Cir. De Mama	2 41,48	0 -	0,0%
<b>SUB-TOTAL</b>	<b>11.467</b> <b>98.324,25</b>	<b>10.662</b> <b>85.291,99</b>	

SIA - URGÊNCIA / EMERGÊNCIA - ALTA COMPLEXIDADE

TABELA	ORÇADO FÍSICO / FINANCEIRO	PRODUÇÃO FÍSICO / FINANCEIRO	PERCENTUAL DA META FÍSICA
GRUPO 02.06 - Diag. Por Tomografia	1 138,63	2 277,26	200,0%
<b>SUB-TOTAL</b>	<b>1</b> <b>138,63</b>	<b>2</b> <b>277,26</b>	


*Edneide Silvestre Sabio*

Edneide Silvestre Sabio  
Mat. 121648-1  
Coordenadora - CSAC/SMS

**SIA - BANCO DE LEITE**

TABELA	ORÇADO FÍSICO / FINANCEIRO	PRODUÇÃO FÍSICO / FINANCEIRO	PERCENTUAL DA META FÍSICA
Proc. 01.01.01.002-8 Atividade Educativa / Orientação em grupo na at. Especializada	100 270,00	53 143,10	53,0%
Proc. 01.01.04.003-2 Coleta Externa de leite materno	150 450,00	82 246,00	54,7%
Proc. 01.01.04.004-0 Pasteurização de leite humano	20 221,20	16 176,96	80,0%
Proc. 02.02.01.077-5 Determinação de Crematócrito no leite humano ordenhado	700 1.071,00	461 705,33	65,9%
Proc. 02.02.01.078-3 Acidez Titulável (DORNIC)	1.000 3.040,00	689 2.094,56	68,9%
Proc. 02.02.08.009-9 Cultura de Leite Humano	500 2.810,00	376 2.113,12	75,2%
<b>SUB-TOTAL</b>	<b>2.470</b> <b>7.862,20</b>	<b>1.677</b> <b>5.479,07</b>	

<b>TOTAL GERAL</b>	<b>13.938</b> <b>106.325,08</b>	<b>12.341</b> <b>91.048,32</b>	
--------------------	------------------------------------	-----------------------------------	--

  
**Edneide Silvestre Sabio**  
 Mat. 121648-1  
 Coordenadora - CSAC/SMS



PREFEITURA MUNICIPAL DE CAMPINAS  
SECRETARIA MUNICIPAL DE SAÚDE  
COORDENADORIA DEPARTAMENTAL DE AVALIAÇÃO E CONTROLE



Ofício nº 24 - CDAC/2.024 - Reprocessamento

Campinas, 31 de janeiro de 2.024.

ILMA SRA.  
DENISE VIEIRA ANTUNES AMARAL  
Diretora do Departamento de Regulação, Avaliação e Controle - DERAC/SMS

Prezada Diretora,

Encaminho planilhas anexas, com as informações do sistema DATASUS MS, dados extraídos do Sistema de Informação Hospitalar Descentralizado (SIHD2) e do Sistema de Informação Ambulatorial do SUS (SIA) do Estabelecimento de Saúde CNES: 2022648- IRMANDADE DE MISERICÓRDIA DE CAMPINAS, relativas à Competência de Apresentação da Produção de 10/2.023, reprocessada para vossa apreciação e providências.

Informamos que após o encerramento da competência 10/2023, houve alteração no arquivo do CNES disponibilizado pelo DATASUS, corrigindo a quantidade de leitos de UTI Tipo II, do prestador: 2022648 - Irmandade de Misericórdia de Campinas. Assim, procedemos com o reprocessamento da produção 10/2023 e 11/2023.

O prestador em questão atendeu à cláusula do ajuste vigente, garantindo inserção de dados nos sistemas informatizados, envio de documentos em papel e arquivos digitais respeitando os cronogramas e fluxos previamente estabelecidos pela CDAC e Ministério da Saúde.

Atenciosamente

*Edneide Silvestre Sabio*  
EDNEIDE SILVESTRE SABIO

MAT. 121.648-1

COORDENADORA – CDAC



PREFEITURA MUNICIPAL DE CAMPINAS  
SECRETARIA MUNICIPAL DE SAÚDE

COORDENADORIA DEPARTAMENTAL DE AVALIAÇÃO E CONTROLE



Outubro/2023

2022648- IRMANDADE DE MISERICÓRDIA DE CAMPINAS

TERMO DE CONVÊNIO Nº008/21 - TA 10/23

INTERNAÇÃO		
PRODUÇÃO SIHD2	AIH's APROVADAS	
	FÍSICO	FINANCEIRO
CLÍNICA MÉDICA	92	93.852,39
CLÍNICA CIRÚRGICA	0	-
UTI ADULTO TIPO II	25	125.311,45
CENTRO TRATAMENTO QUEIMADO	21	38.300,95
<b>TOTAL</b>	<b>138</b>	<b>257.464,79</b>

PRODUÇÃO POR DIÁRIAS CONVENIADAS	META - DIÁRIAS	VLR DIÁRIA	QTD. DIÁRIAS	PERCENTUAL DA META FÍSICA
CLÍNICA MÉDICA	1.140	735,64	1.711	150,1%
CLÍNICA CIRÚRGICA	60	735,64	0	0,0%
<b>SUB-TOTAL</b>	<b>1.200</b>		<b>1.711</b>	<b>142,6%</b>
UTI ADULTO TIPO II	150	1.696,00	166	110,7%
CENTRO TRATAMENTO QUEIMADO	300	1.696,00	174	58,0%

COMPONENTE PRÉ-FIXADO TEMPORÁRIO / RESSARCIMENTO

Diárias de UTI ADULTO TIPO II rejeitadas, por UTI superior a capacidade instalada.	68
--	----

PRODUÇÃO SIA	META		PRODUÇÃO		PERCENTUAL DA META FÍSICA
	FÍSICO	FINANCEIRO	FÍSICO	FINANCEIRO	
AMBUL. QUEIMADOS - PRÉ-FIXADO	119		52		43,7%
		2.634,50		508,90	
AMBUL. QUEIMADOS - PÓS-FIXADO	15		13		86,7%
		515,50		496,25	
LITOTRIPSIA - PÓS-FIXADO	4		0		0,0%
		645,00		-	
<b>TOTAL GERAL AMBULATÓRIO</b>	<b>138</b>		<b>65</b>		<b>47,1%</b>
		<b>3.795,00</b>		<b>1.005,15</b>	

*Edneide Silvestre Sabio*

Edneide Silvestre Sabio  
Mat. 121648-1  
Coordenadora - CSAC/SMS



# PREFEITURA MUNICIPAL DE CAMPINAS

## SECRETARIA MUNICIPAL DE SAÚDE

COORDENADORIA DEPARTAMENTAL DE AVALIAÇÃO E CONTROLE



Outubro/2023

**2022648- IRMANDADE DE MISERICÓRDIA DE CAMPINAS**  
**TERMO DE CONVÊNIO Nº008/21 - TA 10/23**  
**ACOMPANHAMENTO FÍSICO/FINANCEIRO MENSAL SIA**

**CENTRO DE TRATAMENTO DE QUEIMADOS - CTQ**  
**COMPONENTE PRÉ-FIXADO**

TABELA SIA/SUS POR GRUPO E SUB-GRUPO	ORÇADO FÍSICO E FINANCEIRO	PRODUÇÃO FÍSICO E FINANCEIRO	PERCENTUAL DA META FÍSICA
03.01 - PROCEDIMENTOS CLÍNICOS (Cons./Atend./Acomp.)	71 636,50	52 508,90	73,2%
04.13 - CURATIVOS EM PEQUENO E MÉDIO QUEIMADOS	10 250,00	0 -	0,0%
07.01 - OPM ESPECIAL - QUEIMADOS	38 1.748,00	0 -	0,0%
<b>SUB-TOTAL</b>	<b>119</b> <b>2.634,50</b>	<b>52</b> <b>508,90</b>	<b>43,7%</b>
<b>COMPONENTE PÓS-FIXADO</b>			
03.01 - ACOMP. PACIENTE MÉDIO E GRANDE QUEIMADO	3 47,25	5 131,25	166,7%
04.13 - CURATIVOS EMGRANDE QUEIMADO	3 131,25	0 -	0,0%
07.01 - OPM ESPECIAL - QUEIMADOS	9 337,00	8 365,00	88,9%
<b>SUB-TOTAL</b>	<b>15</b> <b>515,50</b>	<b>13</b> <b>496,25</b>	<b>86,7%</b>
<b>TOTAL CTQ</b>	<b>134</b> <b>3.150,00</b>	<b>65</b> <b>1.005,15</b>	<b>48,5%</b>

**LITOTRIPSIA EXTRA CORPOREA**  
**COMPONENTE PÓS-FIXADO**

TABELA SIA/SUS POR GRUPO E SUB-GRUPO	ORÇADO FÍSICO E FINANCEIRO	PRODUÇÃO FÍSICO E FINANCEIRO	PERCENTUAL DA META FÍSICA
03.09 - Proced. Clínicos Especializados - Litotripsia	4 645,00	0 -	0,0%
<b>TOTAL</b>	<b>4</b> <b>645,00</b>	<b>0</b> <b>-</b>	<b>0,0%</b>

*Edneide Silvestre Sabio*

Edneide Silvestre Sabio  
Mat. 121648-1  
Coordenadora - CSAC/SMS





PREFEITURA MUNICIPAL DE CAMPINAS  
SECRETARIA MUNICIPAL DE SAÚDE  
COORDENADORIA DEPARTAMENTAL DE AVALIAÇÃO E CONTROLE



Ofício nº 238 - CDAC/2.023

Campinas, 28 de novembro de 2.023.

ILMA SRA.

DENISE VIEIRA ANTUNES AMARAL

Diretora do Departamento de Regulação, Avaliação e Controle - DERAC/SMS

Prezada Diretora,

Encaminho planilhas anexas, com as informações do sistema DATASUS MS, dados extraídos do Sistema de Informação Ambulatorial do SUS (SIA) do Estabelecimento de Saúde CNES: 2075849- APAE CAMPINAS, relativas à Competência de Apresentação da Produção de 10/2.023, para vossa apreciação e providências.

O prestador em questão atendeu à cláusula do ajuste vigente, garantindo inserção de dados nos sistemas informatizados, envio de documentos em papel e arquivos digitais respeitando os cronogramas e fluxos previamente estabelecidos pela CDAC e Ministério da Saúde.

Atenciosamente

*Edneide Silvestre Sabio*  
EDNEIDE SILVESTRE SABIO

MAT. 121.648-1

COORDENADORA – CDAC



# PREFEITURA MUNICIPAL DE CAMPINAS

## SECRETARIA MUNICIPAL DE SAÚDE

COORDENADORIA DEPARTAMENTAL DE AVALIAÇÃO E CONTROLE



Outubro/2023

**2075849- APAE CAMPINAS**  
**DEMONSTRATIVO DE COMPETÊNCIA DE APRESENTAÇÃO DA PRODUÇÃO**

CONVÊNIO	DESCRIÇÃO	TETO FINANCEIRO CONVENIADO	PRODUÇÃO S.I.A.
TC 06/23	Assist.Amb. - Média Complexidade	304.900,20	336.397,54
<b>TOTAL</b>		<b>304.900,20</b>	<b>336.397,54</b>

*Edneide Silvestre Sabio*

Edneide Silvestre Sabio  
Mat. 121648-1  
Coordenadora - CSAC/SMS



# PREFEITURA MUNICIPAL DE CAMPINAS

## SECRETARIA MUNICIPAL DE SAÚDE

COORDENADORIA DEPARTAMENTAL DE AVALIAÇÃO E CONTROLE



Outubro/2023

**2075849- APAE CAMPINAS**  
**ACOMPANHAMENTO FÍSICO/FINANCEIRO MENSAL SIA**

SIA PRODUÇÃO			
TABELA	ORÇADO FÍSICO / FINANCEIRO	PRODUÇÃO FÍSICO / FINANCEIRO	PERCENTUAL DA META FÍSICA
Proc. 021105004-0 - EEG em vigília e sono	80 2.000,00	44 1.100,00	55,0%
Proc. 030101004-8 - Cons. Nível superior	6.199 39.053,70	6.878 43.331,40	111,0%
Proc. 030101007-2 - Cons. Med. Especializada	100 1.000,00	107 1.070,00	107,0%
Proced. 0301010315 - Teleconsul. por Profis. de Nível Sup. na At. Especializada (Exceto Médico)	99 623,70	2 12,60	2,0%
Proc. 030107004-0 - Acomp. Neuropsic. em Reabilitação	12.840 226.882,80	12.577 222.235,59	98,0%
Proc. 030107005-9- Acomp. Psicoped. em reabilitação	2.000 35.340,00	3.885 68.647,95	194,3%
<b>TOTAL</b>	<b>21.318</b> <b>304.900,20</b>	<b>23.493</b> <b>336.397,54</b>	<b>110,2%</b>

*Edneide Silvestre Sabio*  
Edneide Silvestre Sabio  
Mat. 121648-1  
Coordenadora - CSAC/SMS



PREFEITURA MUNICIPAL DE CAMPINAS  
SECRETARIA MUNICIPAL DE SAÚDE  
COORDENADORIA DEPARTAMENTAL DE AVALIAÇÃO E CONTROLE



Ofício nº 239 - CDAC/2.023

Campinas, 28 de novembro de 2.023.

ILMA SRA.  
DENISE VIEIRA ANTUNES AMARAL  
Diretora do Departamento de Regulação, Avaliação e Controle - DERAC/SMS

Prezada Diretora,

Encaminho planilhas anexas, com as informações do sistema DATASUS MS, dados extraídos do Sistema de Informação Ambulatorial do SUS (SIA) do Estabelecimento de Saúde CNES: 2075857- FUNDACAO SINDROME DE DOWN CAMPINAS, relativas à Competência de Apresentação da Produção de 10/2.023, para vossa apreciação e providências.

O prestador em questão atendeu à cláusula do ajuste vigente, garantindo inserção de dados nos sistemas informatizados, envio de documentos em papel e arquivos digitais respeitando os cronogramas e fluxos previamente estabelecidos pela CDAC e Ministério da Saúde.

Atenciosamente

*Edneide Silvestre Sabio*

EDNEIDE SILVESTRE SABIO

MAT. 121.648-1

COORDENADORA – CDAC



PREFEITURA MUNICIPAL DE CAMPINAS  
SECRETARIA MUNICIPAL DE SAÚDE  
COORDENADORIA DEPARTAMENTAL DE AVALIAÇÃO E CONTROLE



Outubro/2023

2075857- FUNDACAO SINDROME DE DOWN CAMPINAS  
DEMONSTRATIVO DE COMPETÊNCIA DE APRESENTAÇÃO DA PRODUÇÃO

CONVÊNIO	DESCRIÇÃO	TETO FINANCEIRO CONVENIADO MAC	PRODUÇÃO S.I.A.
TC 10/21 - TA 06/23	Assit. Ambulatorial	50.736,13	40.862,79
<b>TOTAL</b>		<b>50.736,13</b>	<b>40.862,79</b>

*Edneide Silvestre Sabio*  
Edneide Silvestre Sabio  
Mat. 121648-1  
Coordenadora - CSAC/SMS



# PREFEITURA MUNICIPAL DE CAMPINAS

## SECRETARIA MUNICIPAL DE SAÚDE

COORDENADORIA DEPARTAMENTAL DE AVALIAÇÃO E CONTROLE



Outubro/2023

### 2075857- FUNDAÇÃO SÍNDROME DE DOWN CAMPINAS ACOMPANHAMENTO FÍSICO/FINANCEIRO MENSAL SIA

SIA PRODUÇÃO			
TABELA	ORÇADO FÍSICO / FINANCEIRO	PRODUÇÃO FÍSICO / FINANCEIRO	PERCENTUAL DA META FÍSICA
Proced. 0301010048 - CONSULTA DE PROFISSIONAIS DE NÍVEL SUPERIOR NA ATENÇÃO ESPEC	14 88,20	11 69,30	78,6%
Proced. 0301010161 - CONSULTA / ATENDIMENTO DOMICILIAR NA ATENÇÃO ESPECIALIZADA	5 15,70	0 -	0,0%
Proced. 0301010315 - TELECONSULTA POR PROFIS. DE NÍVEL SUPERIOR NA AT. ESPECIALIZADA (EXCETO MÉDICO)	54 340,20	25 157,50	46,3%
Proced. 0301070024 - ACOMPANHAMENTO DE PACIENTE EM REABILITAÇÃO EM COMUNICAÇÃO ALTERNATIVA	24 424,08	0 -	0,0%
Proced. 0301070040 - ACOMPANHAMENTO NEUROPSICOLÓGICO DE PACIENTE EM REABILITAÇÃO	982 17.351,94	640 11.308,80	65,2%
Proced. 0301070059 - ACOMPANHAMENTO PSICOPEDAGÓGICO DE PACIENTE EM REABILITAÇÃO	401 7.085,67	527 9.312,09	131,4%
Proced. 0301070075 - ATENDIMENTO / ACOMPANHAMENTO DE PACIENTE EM REABILITAÇÃO	954 16.857,18	738 13.040,46	77,4%
Proced. 0301070083 - ATENDIMENTO EM OFICINA TERAPÊUTICA I EM GRUPO PARA PESSOAS COM DEFICIÊNCIA (POR OFICINA TERAPÊUTICA I)	48 319,68	24 159,84	50,0%
Proced. 0301070091 - ATENDIMENTO EM OFICINA TERAPÊUTICA II - P/ PORTADOR DE NECESSIDADES ESPECIAIS	327 8.253,48	270 6.814,80	82,6%
<b>TOTAL</b>	<b>2.809</b> <b>50.736,13</b>	<b>2.235</b> <b>40.862,79</b>	<b>79,6%</b>

*Edneide Silvestre Sabio*

Edneide Silvestre Sabio

Mat. 121648-1

Coordenadora - CSAC/SMS



# PREFEITURA MUNICIPAL DE CAMPINAS

## SECRETARIA MUNICIPAL DE SAÚDE

COORDENADORIA DEPARTAMENTAL DE AVALIAÇÃO E CONTROLE



Ofício nº 240 - CDAC/2.023

Campinas, 28 de novembro de 2.023.

ILMA SRA.

DENISE VIEIRA ANTUNES AMARAL

Diretora do Departamento de Regulação, Avaliação e Controle - DERAC/SMS

Prezada Diretor:

Encaminho planilhas anexas, com as informações do sistema DATASUS MS, dados extraídos do Sistema de Informação Hospitalar Descentralizado (SIHD2) e do Sistema de Informação Ambulatorial do SUS (SIA) do Estabelecimento de Saúde CNES: 2078465 - REAL SOCIEDADE PORTUGUESA DE BENEFICÊNCIA, relativas à Competência de Apresentação da Produção de 10/2.023, para vossa apreciação e providências.

O prestador em questão atendeu à cláusula do ajuste vigente, garantindo inserção de dados nos sistemas informatizados, envio de documentos em papel e arquivos digitais respeitando os cronogramas e fluxos previamente estabelecidos pela CDAC e Ministério da Saúde.

Atenciosamente

EDNEIDE SILVESTRE SABIO

MAT. 121.648-1

COORDENADORA – CDAC



# PREFEITURA MUNICIPAL DE CAMPINAS

## SECRETARIA MUNICIPAL DE SAÚDE

COORDENADORIA DEPARTAMENTAL DE AVALIAÇÃO E CONTROLE



Outubro/2023

### 2078465 - REAL SOCIEDADE PORTUGUESA DE BENEFICÊNCIA DEMONSTRATIVO DA PRODUÇÃO PRÉ-FIXADO TERMO DE CONVÊNIO 11/21 - TA 01/23 - TR 02/23

#### INTERNAÇÃO

CONVÊNIO		PRODUÇÃO SIHD2		QTD DIÁRIAS	PERCENTUAL DA META FÍSICA
		FÍSICO	FINANCEIRO		
INTER. HOSP. - CL. MEDICA (DIÁRIAS)	870 Diárias	61 AIHs		913 Diárias	104,9
	603.780,00	77.869,38			
LEITOS - CIRÚRGICO (DIÁRIAS)	30 Diárias	0 AIHs		0 Diárias	0,0
	20.820,00	-			
<b>SUB-TOTAL</b>	<b>900 Diárias</b>	<b>61 AIHs</b>		<b>913 Diárias</b>	<b>101,4</b>
			<b>77.869,38</b>		
INTER. HOSP. - UTI (DIÁRIAS)	420 Diárias	42 AIHs		462 Diárias	110,0
	672.000,00	350.513,76			
LEITOS RETAGUARDA - TRS (AIH)	12 AIHs	0 AIHs		0 AIHs	0,0
	17.280,00	-			
<b>TOTAL</b>		<b>103 AIHs</b>			
			<b>428.383,14</b>		

#### AMBULATORIO DE MÉDIA COMPLEXIDADE - PRÉ-FIXADO

TABELA	ORÇADO		APROVADO		PRODUÇÃO		PERCENTUAL DA META FÍSICA
	FÍSICO	FINANCEIRO	FÍSICO	FINANCEIRO	FÍSICO	FINANCEIRO	
GRUPO 02.02 - Diag. em Laboratório Clínico	2.591	12.953,53	1.614	3.549,98	1.614	3.549,98	62,3%
GRUPO 02.04 - Diagnósticos por Radiologia	2.537	20.806,79	1.502	12.596,79	1.502	12.596,79	59,2%
GRUPO 02.05 - Diagnósticos por Ultrassom	60	1.658,25	38	1.070,85	38	1.070,85	63,3%
02.11.02.003-6 - Eletrocardiograma	15	77,25	0	-	0	-	0,0%
GRUPO 03.06 - Transusão	5	40,45	2	16,18	2	16,18	40,0%
<b>TOTAL PRÉ-FIXADO</b>	<b>5.208</b>	<b>35.536,27</b>	<b>3.156</b>	<b>17.233,80</b>	<b>3.156</b>	<b>17.233,80</b>	

#### AMBULATORIO DE ALTA COMPLEXIDADE - POS-FIXADO

TABELA	ORÇADO		APROVADO		PRODUÇÃO		PERCENTUAL DA META FÍSICA
	FÍSICO	FINANCEIRO	FÍSICO	FINANCEIRO	FÍSICO	FINANCEIRO	
GRUPO 02.06 - Diagnósticos por Tomografia	250	26.841,39	213	22.944,87	213	22.944,87	85,2%
<b>Sub-total Tomografias</b>	<b>250</b>	<b>26.841,39</b>	<b>213</b>	<b>22.944,87</b>	<b>213</b>	<b>22.944,87</b>	<b>85,2%</b>
GRUPO 03.05 - Tratamento Clínico - Hemodiálise*	2.189	431.460,92	1.941	474.183,53	1.941	474.183,53	88,7%
GRUPO 04.18 - Cir. em Nefro - Acesso para Diálise	24	8.351,55	22	6.342,33	22	6.342,33	91,7%
GRUPO 07.02 - OPM em Nefrologia	46	2.008,74	42	2.769,90	42	2.769,90	91,3%
<b>Sub-total TRS</b>	<b>2.259</b>	<b>441.821,21</b>	<b>2.005</b>	<b>483.295,76</b>	<b>2.005</b>	<b>483.295,76</b>	<b>88,8%</b>
<b>TOTAL PÓS-FIXADO</b>	<b>2.509</b>	<b>468.662,60</b>	<b>2.218</b>	<b>506.240,63</b>	<b>2.218</b>	<b>506.240,63</b>	

\* TRS soma de quantitativo físico errada na FPO. Valor financeiro necessidade de atualização SIGTAP-SUS.

COMPONENTE TEMPORÁRIO	PROGRAMADO		PRODUZIDO	
	FÍSICO	FINANCEIRO	FÍSICO	FINANCEIRO
Confecção de Fístula	7	6.014,40		
Proced. Pré-operatórios	7	395,92		
<b>TOTAL</b>	<b>14</b>	<b>6.410,32</b>		

*Edneide Silvestre Sabio*  
Edneide Silvestre Sabio  
Mat. 121648-1  
Coordenadora - CSAC/SMS

Obs. Os valores referentes ao Componente Pós-fixado Temporário estão computados na produção do teto MAC e serão apurados pela Secretaria de Estado da Saúde (SES/SP), conforme a resolução SS52.



**AMBULATÓRIO DE OFTALMOLOGIA**

TABELA	ORÇADO		APROVADO		PRODUÇÃO		PERCENTUAL DA META FÍSICA
	FÍSICO	FINANCEIRO	FÍSICO	FINANCEIRO	FÍSICO	FINANCEIRO	
GRUPO 02.05 - Diagnósticos por Ultrassom	310		0		0		0,0%
		4.591,10		-		-	
GRUPO 02.11 - Diagnósticos em Especialidades	15		0		0		0,0%
		77,25		-		-	
GRUPO 03.01 - Consulta Médica	1.000		0		0		0,0%
		10.000,00		-		-	
<b>TOTAL PRÉ-FIXADO</b>	<b>1.325</b>		<b>0</b>		<b>0</b>		
		<b>14.668,35</b>		-		-	

*Edneide Silvestre Sabio*

Edneide Silvestre Sabio  
Mat. 121648-1  
Coordenadora - CSAC/SMS



PREFEITURA MUNICIPAL DE CAMPINAS  
SECRETARIA MUNICIPAL DE SAÚDE  
COORDENADORIA DEPARTAMENTAL DE AVALIAÇÃO E CONTROLE



Ofício nº 241 - CDAC/2.023

Campinas, 28 de novembro de 2.023.

ILMA SRA.  
DENISE VIEIRA ANTUNES AMARAL  
Diretora do Departamento de Regulação, Avaliação e Controle - DERAC/SMS

Prezada Diretora,

Encaminho planilhas anexas, com as informações do sistema DATASUS MS, dados extraídos do Sistema de Informação Ambulatorial do SUS (SIA) do Estabelecimento de Saúde CNES: 2079003- SERVIÇO DE SAÚDE DR. CÂNDIDO FERREIRA, relativas à Competência de Apresentação da Produção de 10/2.023, para vossa apreciação e providências.

O prestador em questão atendeu à cláusula do ajuste vigente, garantindo inserção de dados nos sistemas informatizados, envio de documentos em papel e arquivos digitais respeitando os cronogramas e fluxos previamente estabelecidos pela CDAC e Ministério da Saúde.

Atenciosamente

  
EDNEIDE SILVESTRE SABIO

MAT. 121.648-1

COORDENADORA – CDAC



# PREFEITURA MUNICIPAL DE CAMPINAS

## SECRETARIA MUNICIPAL DE SAÚDE

COORDENADORIA DEPARTAMENTAL DE AVALIAÇÃO E CONTROLE



Outubro/2023

**2079003- SERVIÇO DE SAÚDE DR. CÂNDIDO FERREIRA  
DEMONSTRATIVO DE COMPETÊNCIA DE APRESENTAÇÃO DA PRODUÇÃO**

CONVÊNIO	DESCRIÇÃO	PRODUÇÃO SIA FÍSICO	PRODUÇÃO SIA FINANCEIRO	VALOR DO CONVÊNIO PARA PAGAMENTO
T.C. 06/21 - T.A. 07/23	CANDIDO FERREIRA	2.637	61.072,92	DGDO
<b>TOTAL</b>		<b>2.637</b>	<b>61.072,92</b>	-

*Edneide Silvestre Sabio*

Edneide Silvestre Sabio

Mat. 121648-1

Coordenadora - CSAC/SMS



# PREFEITURA MUNICIPAL DE CAMPINAS

## SECRETARIA MUNICIPAL DE SAÚDE

COORDENADORIA DEPARTAMENTAL DE AVALIAÇÃO E CONTROLE



Outubro/2023

### ANEXOS TÉCNICOS DE PRODUÇÃO SIA/SUS

#### 2023113- CAPS III SUL ANTONIO DA COSTA SANTOS

TABELA	ORÇADO FÍSICO	PRODUÇÃO FÍSICO	PERCENTUAL DA META FÍSICA
BPA-C	45	54	120,0%
BPA-I	13	21	161,5%
RAAS	1.168	1.139	97,5%
RAAS - RESIDÊNCIA TERAPÊUTICA	18	16	88,9%
<b>TOTAL</b>	<b>1.244</b>	<b>1.230</b>	

#### 2023407- CAPS III NOROESTE INTEGRAÇÃO

TABELA	ORÇADO FÍSICO	PRODUÇÃO FÍSICO	PERCENTUAL DA META FÍSICA
BPA-C	61	63	103,3%
BPA-I	12	15	125,0%
RAAS	1.303	1.266	97,2%
RAAS - RESIDÊNCIA TERAPÊUTICA	14	15	107,1%
<b>TOTAL</b>	<b>1.390</b>	<b>1.359</b>	

#### 2023547- CAPS III LESTE ESPERANÇA

TABELA	ORÇADO FÍSICO	PRODUÇÃO FÍSICO	PERCENTUAL DA META FÍSICA
BPA-C	61	76	124,6%
BPA-I	9	15	166,7%
RAAS	1.190	1.005	84,5%
RAAS - RESIDÊNCIA TERAPÊUTICA	66	67	101,5%
<b>TOTAL</b>	<b>1.326</b>	<b>1.163</b>	

*Edneide Silvestre Sabio*

Edneide Silvestre Sabio

Mat. 121648-1

Coordenadora - CSAC/SMS



# PREFEITURA MUNICIPAL DE CAMPINAS

## SECRETARIA MUNICIPAL DE SAÚDE

COORDENADORIA DEPARTAMENTAL DE AVALIAÇÃO E CONTROLE



Outubro/2023

### ANEXOS TÉCNICOS DE PRODUÇÃO SIA/SUS

#### 2039672- CAPS III SUDOESTE NOVO TEMPO

TABELA	ORÇADO FÍSICO	PRODUÇÃO FÍSICO	PERCENTUAL DA META FÍSICA
BPA-C	50	55	110,0%
BPA-I	9	10	111,1%
RAAS	1.214	1.191	98,1%
RAAS - RESIDÊNCIA TERAPÊUTICA	17	13	76,5%
<b>TOTAL</b>	<b>1.290</b>	<b>1.269</b>	

#### 2023105- CAPS III NORTE ESTAÇÃO

TABELA	ORÇADO FÍSICO	PRODUÇÃO FÍSICO	PERCENTUAL DA META FÍSICA
BPA-C	48	53	110,4%
BPA-I	10	16	160,0%
RAAS	1.189	1.038	87,3%
RAAS - RESIDÊNCIA TERAPÊUTICA	15	15	100,0%
<b>TOTAL</b>	<b>1.262</b>	<b>1.122</b>	

#### 3905608- CAPS III DAVI CAPISTRANO

TABELA	ORÇADO FÍSICO	PRODUÇÃO FÍSICO	PERCENTUAL DA META FÍSICA
BPA-C	93	148	159,1%
BPA-I	12	20	166,7%
RAAS	1.319	1.117	84,7%
RAAS - RESIDÊNCIA TERAPÊUTICA	12	15	125,0%
<b>TOTAL</b>	<b>1.436</b>	<b>1.300</b>	

*Edneide Silvestre Sabio*

Edneide Silvestre Sabio

Mat. 121648-1

Coordenadora - CSAC/SMS



# PREFEITURA MUNICIPAL DE CAMPINAS

## SECRETARIA MUNICIPAL DE SAÚDE

COORDENADORIA DEPARTAMENTAL DE AVALIAÇÃO E CONTROLE



Outubro/2023

### ANEXOS TÉCNICOS DE PRODUÇÃO SIA/SUS

#### 2023431- CAPS AD III REVIVER

TABELA	ORÇADO FÍSICO	PRODUÇÃO FÍSICO	PERCENTUAL DA META FÍSICA
BPA-C	73	79	108,2%
BPA-I	20	22	110,0%
RAAS	1.295	1.262	97,5%
<b>TOTAL</b>	<b>1.388</b>	<b>1.363</b>	

#### 5709199- CAPS AD II INDEPENDÊNCIA

TABELA	ORÇADO FÍSICO	PRODUÇÃO FÍSICO	PERCENTUAL DA META FÍSICA
BPA-C	95	136	143,2%
BPA-I	19	30	157,9%
RAAS	1.289	1.429	110,9%
<b>TOTAL</b>	<b>1.403</b>	<b>1.595</b>	

#### 6964656- CAPS AD II ANTONIO ORLANDO

TABELA	ORÇADO FÍSICO	PRODUÇÃO FÍSICO	PERCENTUAL DA META FÍSICA
BPA-C	80	109	136,3%
BPA-I	19	22	115,8%
RAAS	1.325	1.357	102,4%
<b>TOTAL</b>	<b>1.424</b>	<b>1.488</b>	

*Edneide Silvestre Sabio*

Edneide Silvestre Sabio

Mat. 121648-1

Coordenadora - CSAC/SMS



# PREFEITURA MUNICIPAL DE CAMPINAS

## SECRETARIA MUNICIPAL DE SAÚDE

COORDENADORIA DEPARTAMENTAL DE AVALIAÇÃO E CONTROLE



Outubro/2023

### ANEXOS TÉCNICOS DE PRODUÇÃO SIA/SUS

#### 2023075- CAPS I ESPAÇO CRIATIVO

TABELA	ORÇADO FÍSICO	PRODUÇÃO FÍSICO	PERCENTUAL DA META FÍSICA
BPA-C	50	70	140,0%
BPA-I	10	18	180,0%
RAAS	282	308	109,2%
<b>TOTAL</b>	<b>342</b>	<b>396</b>	

#### 2023423- CAPS II CARRETEL

TABELA	ORÇADO FÍSICO	PRODUÇÃO FÍSICO	PERCENTUAL DA META FÍSICA
BPA-C	58	76	131,0%
BPA-I	10	12	120,0%
RAAS	260	357	137,3%
<b>TOTAL</b>	<b>328</b>	<b>445</b>	

*Edneide Silvestre Sabio*

Edneide Silvestre Sabio  
Mat. 121648-1  
Coordenadora - CSAC/SMS



PREFEITURA MUNICIPAL DE CAMPINAS  
SECRETARIA MUNICIPAL DE SAÚDE  
COORDENADORIA DEPARTAMENTAL DE AVALIAÇÃO E CONTROLE



Ofício nº 242 - CDAC/2.023

Campinas, 28 de novembro de 2.023.

ILMA SRA.  
DENISE VIEIRA ANTUNES AMARAL  
Diretora do Departamento de Regulação, Avaliação e Controle - DERAC/SMS

Prezada Diretora,

Encaminho planilhas anexas, com as informações do sistema DATASUS MS, dados extraídos do Sistema de Informação Hospitalar Descentralizado (SIHD2) e do Sistema de Informação Ambulatorial do SUS (SIA) da REDE MUNICIPAL DR. MÁRIO GATTI DE URGÊNCIA, EMERGÊNCIA E HOSPITALAR, relativas à Competência de Apresentação da Produção de 10/2.023, para vossa apreciação e providências.

O prestador em questão atendeu à cláusula do ajuste vigente, garantindo inserção de dados nos sistemas informatizados, envio de documentos em papel e arquivos digitais respeitando os cronogramas e fluxos previamente estabelecidos pela CDAC e Ministério da Saúde.

Atenciosamente

*Edneide Silvestre Sabio*

EDNEIDE SILVESTRE SABIO

MAT. 121.648-1

COORDENADORA – CDAC





# PREFEITURA MUNICIPAL DE CAMPINAS

## SECRETARIA MUNICIPAL DE SAÚDE

COORDENADORIA DEPARTAMENTAL DE AVALIAÇÃO E CONTROLE



Outubro/2023

### REDE MUNICIPAL DR. MÁRIO GATTI DE URGÊNCIA, EMERGÊNCIA E HOSPITALAR DEMONSTRATIVO DE COMPETÊNCIA DE APRESENTAÇÃO DA PRODUÇÃO

#### PLANO DE TRABALHO II - 2081490- HOSP. MUNICIPAL DR. MÁRIO GATTI (HMMG)

	ITEM	PROGRAMADO		PRODUZIDO		PERCENTUAL DA META FÍSICA
		FÍSICO	FINANCEIRO	FÍSICO	FINANCEIRO	
INTERNACÃO	CLÍNICA CIRÚRGICA	302		342	842.436,88	113%
	CLÍNICA MÉDICA	330		340	525.650,75	103%
	CLÍNICA PEDIÁTRICA	180		126	353.085,97	70%
	<b>SUB-TOTAL</b>	<b>812</b>		<b>808</b>	<b>1.721.173,60</b>	<b>100%</b>
	CIR. ONCOLÓGICA	55		36	144.241,19	65%
	CIR. ORTOPÉDICA	20		19	99.200,05	95%
	HOSPITAL DIA (CIRÚRGICO) - AIH*	30		77	32.919,13	257%
	<b>TOTAL</b>	<b>917</b>		<b>940</b>	<b>1.997.533,97</b>	<b>103%</b>
AMBULATÓRIO		PROGRAMADO		PRODUZIDO		PERCENTUAL DA META FÍSICA
		FÍSICO	FINANCEIRO	FÍSICO	FINANCEIRO	
	01- Ações de promoção e prevenção em saúde	0	-	0	-	
	02- Procedimentos com finalidade diagnóstica	42.680	339.028,90	45.241	685.760,48	106%
	03- Procedimentos clínicos (OUTROS)	32.007	221.382,22	40.261	226.874,40	126%
	0304- Tratamento em oncologia (Radioterapia)	77	360.858,00	29	131.256,00	
	0304- Tratamento em oncologia (Quimioterapia)	591	482.492,75	724	454.733,95	
	04- Procedimentos cirúrgicos	638	18.985,73	155	3.982,86	24%
	HOSPITAL DIA (CIRÚRGICO) - APAC**			4	5.220,75	
<b>TOTAL</b>	<b>75.993</b>	<b>1.422.747,60</b>	<b>86.414</b>	<b>1.507.828,44</b>	<b>114%</b>	

Obs.: PAB não considerado.

<b>TOTAL HOSPITAL DIA (CIRÚRGICO) - SOMA DE AIH* e APAC**</b>	<b>30</b>		<b>81</b>	<b>38.139,88</b>	
---	-----------	--	-----------	------------------	--

COMPONENTE TEMPORÁRIO	PROGRAMADO		PRODUZIDO	
	FÍSICO	FINANCEIRO	FÍSICO	FINANCEIRO
Cirurgias Eletivas	86	59.792,48		

Obs. Os valores referentes ao Componente Pós-fixado Temporário estão computados na produção do teto MAC e serão apurados pela Secretaria de Estado da Saúde (SES/SP), conforme a resolução SS52.

PROJETO CIRURGIAS ELETIVAS CIB 63 E CIB 86	PROGRAMADO		PRODUZIDO	
	FÍSICO	FINANCEIRO	FÍSICO	FINANCEIRO
Cirurgias Eletivas	43	55.970,61	12	8.255,68

Obs. Os valores referentes ao Projeto Cir. Eletiva CIB 63 e 86 são apenas informativos e já estão contidos no item Internação.

Obs.2: Informamos que no item: Internações Gerais, foram aprovados 03 procedimentos de Iodoterapia no valor de R\$ 3.215,70.

#### MÉDIA DE PERMANÊNCIA

ESPECIALIDADE	PACTUADO	EXECUTADO
CLINICA MÉDICA	≤ 10 DIAS	8,16
CLINICA CIRÚRGICA	≤ 07 DIAS	6,73
CLINICA PEDIÁTRICA	≤ 06 DIAS	7,10

Fonte: SIHD2/DATASUS

*Edneide Silvestre Sabio*  
Edneide Silvestre Sabio  
Mat. 121648-1  
Coordenadora - CSAC/SMS



# PREFEITURA MUNICIPAL DE CAMPINAS

## SECRETARIA MUNICIPAL DE SAÚDE

COORDENADORIA DEPARTAMENTAL DE AVALIAÇÃO E CONTROLE



Outubro/2023

### REDE MUNICIPAL DR. MÁRIO GATTI DE URGÊNCIA, EMERGÊNCIA E HOSPITALAR DEMONSTRATIVO DE COMPETÊNCIA DE APRESENTAÇÃO DA PRODUÇÃO

#### PLANO DE TRABALHO I - 6053858- COMPLEXO HOSP. PREFEITO EDIVALDO ORSI (CHPEO)

	ITEM	PROGRAMADO		PRODUZIDO		PERCENTUAL DA META FÍSICA
		FÍSICO	FINANCEIRO	FÍSICO	FINANCEIRO	
INTERNACÃO	CLINICA MÉDICA	450		395	801.375,53	88%
	CLINICA PEDIÁTRICA	80		85	117.395,53	106%
	SAÚDE MENTAL	43		34	-	79%
	<b>Sub-total</b>	<b>573</b>		<b>514</b>	<b>918.771,06</b>	<b>90%</b>
	CLINICA CIRÚRGICA	340		336	671.511,49	99%
	HOSPITAL DIA (CIRÚRGICO) - AIH*			156	64.849,32	
	<b>TOTAL</b>	<b>913</b>		<b>1.006</b>	<b>1.655.131,87</b>	
	ITEM	PROGRAMADO		PRODUZIDO		PERCENTUAL DA META FÍSICA
		FÍSICO	FINANCEIRO	FÍSICO	FINANCEIRO	
AMBULATÓRIO	01- Ações de promoção e prevenção em saúde	105	283,50	0	-	0%
	02- Procedimentos com finalidade diagnóstica	63.374	733.189,57	55.724	628.219,22	88%
	03- Procedimentos clínicos	56.187	343.185,05	53.821	401.374,61	96%
	04- Procedimentos cirúrgicos	1.930	412.783,22	730	31.705,81	38%
	HOSPITAL DIA (CIRÚRGICO) - APAC**			179	131.108,76	
	<b>TOTAL</b>	<b>121.596</b>	<b>1.489.441,34</b>	<b>110.454</b>	<b>1.192.408,40</b>	<b>91%</b>

Obs.: PAB não considerado.

<b>TOTAL HOSPITAL DIA (CIRÚRGICO) - SOMA DE AIH* e APAC**</b>	<b>396</b>		<b>335</b>	<b>195.958,08</b>	<b>85%</b>
---	------------	--	------------	-------------------	------------

COMPONENTE TEMPORÁRIO	PROGRAMADO		PRODUZIDO	
	FÍSICO	FINANCEIRO	FÍSICO	FINANCEIRO
Cirurgias Eletivas	97	60.596,76		

Obs. Os valores referentes ao Componente Pós-fixado Temporário estão computados na produção do teto MAC e serão apurados pela Secretaria de Estado da Saúde (SES/SP), conforme a resolução SS52.

PROJETO CIRURGIAS ELETIVAS CIB 63 E CIB 86	PROGRAMADO		PRODUZIDO	
	FÍSICO	FINANCEIRO	FÍSICO	FINANCEIRO
Cirurgias Eletivas	34	24.200,15	20	13.913,33

Obs. Os valores referentes ao Projeto Cir. Eletiva CIB 63 e 86 são apenas informativos e já estão contidos no item Internação.

#### MEDIA DE PERMANENCIA

ESPECIALIDADE	PACTUADO	EXECUTADO
CLINICA MÉDICA	≤ 08 DIAS	8,49
CLINICA CIRÚRGICA	≤ 08 DIAS	5,63
CLINICA PEDIÁTRICA	≤ 08 DIAS	4,98
SAÚDE MENTAL	≤ 14 DIAS	15,56

Fonte: SIHD2/DATASUS

*Edneide Silvestre Sabio*

Edneide Silvestre Sabio

Mat. 121648-1

Coordenadora - CSAC/SMS



# PREFEITURA MUNICIPAL DE CAMPINAS

## SECRETARIA MUNICIPAL DE SAÚDE

COORDENADORIA DEPARTAMENTAL DE AVALIAÇÃO E CONTROLE



Outubro/2023

### REDE MUNICIPAL DR. MÁRIO GATTI DE URGÊNCIA, EMERGÊNCIA E HOSPITALAR DEMONSTRATIVO DE COMPETÊNCIA DE APRESENTAÇÃO DA PRODUÇÃO

#### P.T. III - UNIDADES DE PRONTO ATENDIMENTO E URGÊNCIAS

UPA Anchieta (4098110)	ITEM	PROGRAMADO		PRODUZIDO		PERCENTUAL DA META FÍSICA
		FÍSICO	FINANCEIRO	FÍSICO	FINANCEIRO	
	02- Procedimentos com finalidade diagnóstica	2.122	16.305,82	2.739	20.101,91	129%
	03- Procedimentos clínicos	26.105	86.639,50	35.388	149.149,31	136%
	04- Procedimentos cirúrgicos	340	7.357,25	0	-	0%
	<b>TOTAL</b>	<b>28.567</b>	<b>110.302,57</b>	<b>38.127</b>	<b>169.251,22</b>	

UPA Sergio Arouca (5874998)	ITEM	PROGRAMADO		PRODUZIDO		PERCENTUAL DA META FÍSICA
		FÍSICO	FINANCEIRO	FÍSICO	FINANCEIRO	
	01- Ações de promo. e prevenção em saúde			0	-	
	02- Procedimentos com finalidade diagnóstica	5.653	42.500,16	2.125	15.900,37	38%
	03- Procedimentos clínicos	33.930	135.198,00	38.563	168.990,48	114%
	04- Procedimentos cirúrgicos	390	8.977,25	39	1.263,60	10%
	<b>TOTAL</b>	<b>39.973</b>	<b>186.675,41</b>	<b>40.727</b>	<b>186.154,45</b>	

UPA Carlos Lourenço (9912266)	ITEM	PROGRAMADO		PRODUZIDO		PERCENTUAL DA META FÍSICA
		FÍSICO	FINANCEIRO	FÍSICO	FINANCEIRO	
	02- Procedimentos com finalidade diagnóstica	2.203	16.613,52	1.784	13.295,40	81%
	03- Procedimentos clínicos	21.465	83.757,30	39.476	92.030,15	184%
	04- Procedimentos cirúrgicos	250	6.028,90	0	-	0%
	<b>TOTAL</b>	<b>23.918</b>	<b>106.399,72</b>	<b>41.260</b>	<b>105.325,55</b>	

UPA São José (2023571)	ITEM	PROGRAMADO		PRODUZIDO		PERCENTUAL DA META FÍSICA
		FÍSICO	FINANCEIRO	FÍSICO	FINANCEIRO	
	02- Procedimentos com finalidade diagnóstica	4.749	36.482,27	1.180	9.532,15	25%
	03- Procedimentos clínicos	23.705	100.587,00	20.980	84.381,43	89%
	04- Procedimentos cirúrgicos	300	7.186,90	8	259,20	3%
	<b>TOTAL</b>	<b>28.754</b>	<b>144.256,17</b>	<b>22.168</b>	<b>94.172,78</b>	

ITEM	PROGRAMADO		PRODUZIDO		PERCENTUAL DA META FÍSICA
	FÍSICO	FINANCEIRO	FÍSICO	FINANCEIRO	
Central de Regulacao Médica de Urgências	14.100	-	14.280	-	
SAMU (viaturas)	2.615	77,25	3.488	-	
SAMU (Motos)	0	-	200	-	
<b>TOTAL</b>	<b>16.715</b>	<b>77,25</b>	<b>17.968</b>	<b>-</b>	

*Edneide Silvestre Sabio*

Edneide Silvestre Sabio

Mat. 121648-1

Coordenadora - CSAC/SMS



PREFEITURA MUNICIPAL DE CAMPINAS  
SECRETARIA MUNICIPAL DE SAÚDE  
COORDENADORIA DEPARTAMENTAL DE AVALIAÇÃO E CONTROLE



Outubro/2023

**REDE MUNICIPAL DR. MÁRIO GATTI DE URGÊNCIA, EMERGÊNCIA E HOSPITALAR**  
**P.T. II - HOSPITAL MUNICIPAL DR. MÁRIO GATTI - CNES 2081490**

**ACOMPANHAMENTO FÍSICO/FINANCEIRO MENSAL SIH**

ESPECIALIDADE DO LEITO	Orçado		Executado						PERCENTUAL DA META FÍSICA
			2. Média Complex.		3. Alta Complex.		TOTAL		
	Físico	Financeiro	Físico	Financeiro	Físico	Financeiro	Físico	Financeiro	
1- Clínica Cirúrgica	302		324	680.653,29	18	161.783,59	342	842.436,88	113,2%
3- Clínica Médica	330		327	507.754,03	13	17.896,72	340	525.650,75	103,0%
7- Pediatria	180		126	353.085,97	0	-	126	353.085,97	70,0%
<b>Sub-total</b>	<b>812</b>		<b>777</b>	<b>1.541.493,29</b>	<b>31</b>	<b>179.680,31</b>	<b>808</b>	<b>1.721.173,60</b>	<b>99,5%</b>
1.1- Cirurgia Oncológica	55				36	144.241,19	36	144.241,19	65,5%
1.2- Cirurgia Ortopédica	20				19	99.200,05	19	99.200,05	95,0%
9- Hospital Dia / Cirúrgico	30		75	32.026,61	2	892,52	77	32.919,13	192,5%
<b>TOTAL GERAL</b>	<b>917</b>		<b>852</b>	<b>1.573.519,90</b>	<b>88</b>	<b>424.014,07</b>	<b>940</b>	<b>1.997.533,97</b>	<b>102,5%</b>

**ACOMPANHAMENTO FÍSICO/FINANCEIRO MENSAL SIA**

Tabela SIGTAP por Sub-grupo	Orçado		Executado						PERCENTUAL DA META FÍSICA
	Físico	Financeiro	2. Média Complex.		3. Alta Complex.		TOTAL		
	Físico	Financeiro	Físico	Financeiro	Físico	Financeiro	Físico	Financeiro	
0101- Ações coletivas/individuais em saúde			0	-	0	-	0	-	
<b>Sub-total</b>	<b>0</b>	<b>-</b>	<b>0</b>	<b>-</b>	<b>0</b>	<b>-</b>	<b>0</b>	<b>-</b>	
0201- Coleta de material	3.153	11.322,11	26	4.097,21	0	-	26	4.097,21	0,8%
0202- Diagnóstico em laboratório clínico	30.944	118.614,71	33.546	134.704,90	0	-	33.546	134.704,90	108,4%
0203- Diagnóstico por anatomia patológica e citopatologia	620	33.961,20	511	27.825,56	0	-	511	27.825,56	82,4%
0204- Diagnóstico por radiologia	6.295	55.974,34	6.303	53.746,83	0	-	6.303	53.746,83	100,1%
0205- Diagnóstico por ultrasonografia	123	4.444,95	362	13.884,89	0	-	362	13.884,89	294,3%
0206- Diagnóstico por tomografia	575	66.403,61	0	-	3.509	414.117,16	3.509	414.117,16	610,3%
0208- Diagnóstico por medicina nuclear	63	14.851,32	0	-	66	12.900,76	66	12.900,76	104,8%
0209- Diagnóstico por endoscopia	490	31.264,74	307	21.261,01	0	-	307	21.261,01	62,7%
0211- Métodos diagnósticos em especialidades	417	2.191,92	611	3.222,16	0	-	611	3.222,16	146,5%
<b>Sub-total</b>	<b>42.680</b>	<b>339.028,90</b>	<b>41.666</b>	<b>258.742,56</b>	<b>3.575</b>	<b>427.017,92</b>	<b>45.241</b>	<b>685.760,48</b>	<b>106,0%</b>
0301- Consultas / Atendimentos / Acompanhamentos	31.600	215.200,00	40.020	225.231,18	0	-	40.020	225.231,18	126,6%
0302- Fisioterapia	272	1.651,60	230	1.329,46	0	-	230	1.329,46	84,6%

*Edneida Silvestre Sabio*  
Edneida Silvestre Sabio  
Mat. 121648-1  
Coordenadora - CSAC/SMS



PREFEITURA MUNICIPAL DE CAMPINAS  
SECRETARIA MUNICIPAL DE SAÚDE  
COORDENADORIA DEPARTAMENTAL DE AVALIAÇÃO E CONTROLE



Outubro/2023

**REDE MUNICIPAL DR. MÁRIO GATTI DE URGÊNCIA, EMERGÊNCIA E HOSPITALAR**

**P.T. II - HOSPITAL MUNICIPAL DR. MÁRIO GATTI - CNES 2081490**

0303- Tratamentos clínicos (outras especialidades)	82	2.694,19	4	75,76	0	-	4	75,76	4,9%
0304- Tratamento em oncologia (Radioterapia)	77	360.858,00	0	-	29	131.256,00	29	131.256,00	37,7%
0304- Tratamento em oncologia (Quimioterapia)	591	482.492,75	0	-	724	454.733,95	724	454.733,95	122,5%
0306- Hemoterapia	6	48,54	0	-	0	-	0	-	0,0%
0307- Proced. Clínico - Trat. odontológico	2	34,00	0	-	7	238,00	7	238,00	350,0%
0309- Terapias especializadas	45	1.753,89	0	-	0	-	0	-	0,0%
<b>Sub-total</b>	<b>32.675</b>	<b>1.064.732,97</b>	<b>40.254</b>	<b>226.636,40</b>	<b>760</b>	<b>586.227,95</b>	<b>41.014</b>	<b>812.864,35</b>	<b>125,5%</b>
0401- Pequenas cirurgias e cirurgias de pele, tecido subcutâneo	495	13.774,15	146	3.564,68	0	-	146	3.564,68	29,5%
0403- Cirurgia do sistema nervoso central e periférico	1	18,85	0	-	0	-	0	-	0,0%
0404- Cirurgia das vias aéreas superiores, da face, da cabeça	10	300,42	0	-	0	-	0	-	0,0%
0405- Cirurgia do aparelho da visão			2	190,84	0	-	2	190,84	
0406- Cirurgia do aparelho circulatório	8	216,82	0	-	0	-	0	-	0,0%
0407- Cirurgia do aparelho digestivo, órgãos anexos e parede	8	216,62	0	-	0	-	0	-	0,0%
0408- Cirurgia do sistema osteomuscular	15	509,59	2	56,84	0	-	2	56,84	13,3%
0409- Cirurgia do aparelho geniturinário	14	1.084,11	5	170,50	0	-	5	170,50	35,7%
0410- Cirurgia de mama	5	166,26	0	-	0	-	0	-	0,0%
0413- Cirurgia reparadora	4	112,59	0	-	0	-	0	-	0,0%
0414- Bucomaxilofacial	75	1.674,99	0	-	0	-	0	-	0,0%
0415- Outras cirurgias	1	29,86	0	-	0	-	0	-	0,0%
0417- Anestesiologia	1	22,27	0	-	0	-	0	-	0,0%
0418- Cirurgia em Nefrologia	1	859,20	0	-	4	5.220,75	4	5.220,75	
<b>Sub-total</b>	<b>638</b>	<b>18.985,73</b>	<b>155</b>	<b>3.982,86</b>	<b>4</b>	<b>5.220,75</b>	<b>159</b>	<b>9.203,61</b>	<b>24,9%</b>
<b>Total geral</b>	<b>75.993</b>	<b>1.422.747,60</b>	<b>82.075</b>	<b>489.361,82</b>	<b>4.339</b>	<b>1.018.466,62</b>	<b>86.414</b>	<b>1.507.828,44</b>	<b>113,7%</b>

Obs.: Não houve lançamento de BDP (Boletim de Diferença de Pagamento) para este processamento.

Obs.2: PAB não considerado.

*Edneide Silvestre Sabio*

Edneide Silvestre Sabio

Mat. 121648-1

Coordenadora - CSAC/SMS



PREFEITURA MUNICIPAL DE CAMPINAS  
SECRETARIA MUNICIPAL DE SAÚDE  
COORDENADORIA DEPARTAMENTAL DE AVALIAÇÃO E CONTROLE



Outubro/2023

**REDE MUNICIPAL DR. MÁRIO GATTI DE URGÊNCIA, EMERGÊNCIA E HOSPITALAR**  
**P.T. I - COMPLEXO HOSPITALAR PREFEITO EDIVALDO ORSI - CNES 6053858**

**ACOMPANHAMENTO FÍSICO/FINANCEIRO MENSAL SIH**

ESPECIALIDADE DO LEITO	Orçado		Executado						PERCENTUAL DA META FÍSICA
	Físico	Financeiro	2. Média Complex.		3. Alta Complex.		TOTAL		
			Físico	Financeiro	Físico	Financeiro	Físico	Financeiro	
3- Clínica Médica	450		395	801.375,53	0	-	395	801.375,53	87,8%
7- Pediatria	80		85	117.395,53	0	-	85	117.395,53	106,3%
87- Saúde Mental	43		34	-	0	-	34	-	79,1%
<b>Sub-total</b>	<b>573</b>		<b>514</b>	<b>918.771,06</b>	<b>0</b>	<b>-</b>	<b>514</b>	<b>918.771,06</b>	<b>89,7%</b>
1- Clínica Cirúrgica	340		336	671.511,49	0	-	336	671.511,49	98,8%
9- Hospital Dia / Cirúrgico			156	64.849,32	0	-	156	64.849,32	
<b>TOTAL GERAL</b>	<b>913</b>		<b>1.006</b>	<b>1.655.131,87</b>	<b>0</b>	<b>-</b>	<b>1.006</b>	<b>1.655.131,87</b>	<b>110,2%</b>

**ACOMPANHAMENTO FÍSICO/FINANCEIRO MENSAL SIA**

Tabela SIGTAP por Sub-grupo	Orçado		Executado						PERCENTUAL DA META FÍSICA
	Físico	Financeiro	2. Média Complex.		3. Alta Complex.		TOTAL		
			Físico	Financeiro	Físico	Financeiro	Físico	Financeiro	
0101- Ações coletivas/individuais em saúde	105	283,50	0	-	0	-	0	-	0,0%
<b>Sub-total</b>	<b>105</b>	<b>283,50</b>	<b>0</b>	<b>-</b>	<b>0</b>	<b>-</b>	<b>0</b>	<b>-</b>	<b>0,0%</b>
0201- Coleta de material	202	16.590,67	1	114,36	17	1.649,00	18	1.763,36	8,9%
0202- Diagnóstico em laboratório clínico	44.693	146.958,01	36.405	140.432,11	0	-	36.405	140.432,11	81,5%
0203- Diagnóstico por anatomia patológica e citopatologia	112	8.302,80	83	3.305,46	0	-	83	3.305,46	74,1%
0204- Diagnóstico por radiologia	9.205	85.323,16	7.954	62.590,89	0	-	7.954	62.590,89	86,4%
0205- Diagnóstico por ultrasonografia	2.416	91.998,00	1.501	65.080,00	7	1.155,00	1.508	66.235,00	62,4%
0206- Diagnóstico por tomografia	1.443	161.256,17	0	-	1.566	182.535,25	1.566	182.535,25	108,5%
0207- Diagnóstico por ressonância magnética	607	163.223,75	0	-	388	104.830,00	388	104.830,00	63,9%
0209- Diagnóstico por endoscopia	81	3.426,74	44	2.002,00	0	-	44	2.002,00	54,3%
0211- Métodos diagnósticos em especialidades	4.613	56.109,27	7.758	64.525,15	0	-	7.758	64.525,15	168,2%
0213- Diagnósticos em vig. epid. e ambiental	1	-	0	-	0	-	0	-	0,0%
0214- Diagnóstico por teste rápido	1	1,00	0	-	0	-	0	-	0,0%
<b>Sub-total</b>	<b>63.374</b>	<b>733.189,57</b>	<b>53.746</b>	<b>338.049,97</b>	<b>1.978</b>	<b>290.169,25</b>	<b>55.724</b>	<b>628.219,22</b>	<b>87,9%</b>

*Edneide Silvestre Sabio*  
Coordenadora - CSAC/SMS  
Mat-121648-1



PREFEITURA MUNICIPAL DE CAMPINAS  
SECRETARIA MUNICIPAL DE SAÚDE  
COORDENADORIA DEPARTAMENTAL DE AVALIAÇÃO E CONTROLE



Outubro/2023

**REDE MUNICIPAL DR. MÁRIO GATTI DE URGÊNCIA, EMERGÊNCIA E HOSPITALAR**  
**P.T. I - COMPLEXO HOSPITALAR PREFEITO EDIVALDO ORSI - CNES 6053858**

0301- Consultas / Atendimentos / Acompanhamentos	53.907	320.029,00	51.855	380.009,11	0	-	51.855	380.009,11	96,2%
0302- Fisioterapia	1.987	11.903,45	1.667	9.004,57	0	-	1.667	9.004,57	83,9%
0303- Tratamentos clínicos (outras especialidades)	291	11.242,99	299	12.360,93	0	-	299	12.360,93	102,7%
0306- Hemoterapia	1	8,09	0	-	0	-	0	-	0,0%
0309- Terapias especializadas	1	1,52	0	-	0	-	0	-	0,0%
<b>Sub-total</b>	<b>56.187</b>	<b>343.185,05</b>	<b>53.821</b>	<b>401.374,61</b>	<b>0</b>	<b>-</b>	<b>53.821</b>	<b>401.374,61</b>	<b>95,8%</b>
0401- Pequenas cirurgias e cirurgias de pele, tecido subcutâneo	530	14.580,47	620	20.068,06	0	-	620	20.068,06	117,0%
0404- Cirurgia das vias aéreas superiores, da face, da cabeça	179	6.617,31	0	-	0	-	0	-	0,0%
0405- Cirurgia do aparelho da visão	1.044	381.593,28	111	26.048,28	150	115.740,00	261	141.788,28	25,0%
0406- Cirurgia do aparelho circulatório			0	-	0	-	0	-	
0407- Cirurgia do aparelho digestivo, órgãos anexos e parede	10	122,70	0	-	0	-	0	-	0,0%
0408- Cirurgia do sistema osteomuscular	41	1.584,64	27	935,96	0	-	27	935,96	65,9%
0409- Cirurgia do aparelho geniturinário	41	6.109,55	0	-	0	-	0	-	0,0%
0412- Cirurgia torácica	20	1.099,40	0	-	0	-	0	-	0,0%
0414- Bucomaxilofacial	19	328,66	0	-	0	-	0	-	0,0%
0415- Outras cirurgias	1	29,86	0	-	0	-	0	-	0,0%
0417- Anestesiologia	45	717,35	1	22,27	0	-	1	22,27	2,2%
<b>Sub-total</b>	<b>1.930</b>	<b>412.783,22</b>	<b>759</b>	<b>47.074,57</b>	<b>150</b>	<b>115.740,00</b>	<b>909</b>	<b>162.814,57</b>	<b>47,1%</b>
<b>Total geral</b>	<b>121.596</b>	<b>1.489.441,34</b>	<b>108.326</b>	<b>786.499,15</b>	<b>2.128</b>	<b>405.909,25</b>	<b>110.454</b>	<b>1.192.408,40</b>	<b>90,8%</b>

Obs.: Não houve lançamento de BDP (Boletim de Diferença de Pagamento) para este processamento.

Obs.2: PAB não considerado.

*Edneide Silvestre Sabio*  
Edneide Silvestre Sabio  
Mat. 121648-1  
Coordenadora - CSAC/SMS



PREFEITURA MUNICIPAL DE CAMPINAS  
SECRETARIA MUNICIPAL DE SAÚDE  
COORDENADORIA DEPARTAMENTAL DE AVALIAÇÃO E CONTROLE



Outubro/2023

REDE MUNICIPAL DR. MÁRIO GATTI DE URGÊNCIA, EMERGÊNCIA E HOSPITALAR  
P.T. III - UNIDADES DE PRONTO ATENDIMENTO E URGÊNCIAS  
ACOMPANHAMENTO FÍSICO/FINANCEIRO MENSAL SIA

4098110 - UNIDADE DE PRONTO ATENDIMENTO ANCHIETA METROPOLITANA

Tabela SIGTAP por Sub-grupo	Orçado		Executado						PERCENTUAL DA META FÍSICA
			2. Média Complex.		3. Alta Complex.		TOTAL		
	Físico	Financeiro	Físico	Financeiro	Físico	Financeiro	Físico	Financeiro	
0201- Coleta de material			0	-	0	-	0	-	
0202- Diag. em lab. Clínico	20	54,60	2	5,46	0	-	2	5,46	10,0%
0204- Diagnóstico por radiologia	1.897	15.216,22	2.354	18.124,00	0	-	2.354	18.124,00	124,1%
0211- Métodos diagnósticos em especialidades	200	1.030,00	383	1.972,45	0	-	383	1.972,45	191,5%
0214- Diagnóstico por teste rápido	5	5,00	0	-	0	-	0	-	0,0%
<b>Sub-total</b>	<b>2.122</b>	<b>16.305,82</b>	<b>2.739</b>	<b>20.101,91</b>	<b>0</b>	<b>-</b>	<b>2.739</b>	<b>20.101,91</b>	<b>129,1%</b>
0301060029- Atend. de Urg. c/ Obs. até 24Hs em At. Espec.	350	4.364,50	3.121	38.918,87	0	-	3.121	38.918,87	
0301060096- Atend. Méd. em Unid. de Pronto Atendimento	6.500	71.500,00	9.300	102.300,00	0	-	9.300	102.300,00	
0301060100- Atend. Ortopédico com Imobilização Provisória	5	65,00	0	-	0	-	0	-	
<b>Sub-total</b>	<b>6.855</b>	<b>75.929,50</b>	<b>12.421</b>	<b>141.218,87</b>	<b>0</b>	<b>-</b>	<b>12.421</b>	<b>141.218,87</b>	
0301060118- Acolhimento com Classificação de Risco	6.750	-	10.847	-	0	-	10.847	-	160,7%
0301- Consultas / Atend. / Acompanhamentos (Outros)	12.500	10.710,00	12.120	7.930,44	0	-	12.120	7.930,44	97,0%
0303- Trat. Clínico (Outras Especialidades)			0	-	0	-	0	-	
<b>Sub-total</b>	<b>26.105</b>	<b>86.639,50</b>	<b>35.388</b>	<b>149.149,31</b>	<b>0</b>	<b>-</b>	<b>35.388</b>	<b>149.149,31</b>	<b>135,6%</b>
0401- Pequenas cir. e cir. de pele, tec. subcutâneo e mucosa	260	5.959,20	0	-	0	-	0	-	0,0%
0404- Cir. das vias aéreas super., face, cabeça e pescoço	65	1.068,50	0	-	0	-	0	-	0,0%
0406- Dissecção de veia / artéria	5	30,95	0	-	0	-	0	-	0,0%
0415- Outras cirurgias	10	298,60	0	-	0	-	0	-	0,0%
<b>Sub-total</b>	<b>340</b>	<b>7.357,25</b>	<b>0</b>	<b>-</b>	<b>0</b>	<b>-</b>	<b>0</b>	<b>-</b>	<b>0,0%</b>
<b>Total geral</b>	<b>28.567</b>	<b>110.302,57</b>	<b>38.127</b>	<b>169.251,22</b>	<b>0</b>	<b>-</b>	<b>38.127</b>	<b>169.251,22</b>	<b>133,5%</b>

Obs.: Não houve lançamento de BDP (Boletim de Diferença de Pagamento) para este processamento.

Obs.2: PAB não considerado.

*Edneide Silvestre Sabio*

Edneide Silvestre Sabio  
Mat. 121648-1  
Coordenadora - CSAC/SMS





PREFEITURA MUNICIPAL DE CAMPINAS  
SECRETARIA MUNICIPAL DE SAÚDE  
COORDENADORIA DEPARTAMENTAL DE AVALIAÇÃO E CONTROLE



Outubro/2023

**REDE MUNICIPAL DR. MÁRIO GATTI DE URGÊNCIA, EMERGÊNCIA E HOSPITALAR**  
**P.T. III - UNIDADES DE PRONTO ATENDIMENTO E URGÊNCIAS**  
**ACOMPANHAMENTO FÍSICO/FINANCEIRO MENSAL SIA**

**5874998 - UNIDADE DE PRONTO ATENDIMENTO DR SERGIO AROUCA CAMPO GRANDE**

Tabela SIGTAP por Sub-grupo	Orçado		Executado						PERCENTUAL DA META FÍSICA
			2. Média Complex.		3. Alta Complex.		TOTAL		
	Físico	Financeiro	Físico	Financeiro	Físico	Financeiro	Físico	Financeiro	
0101- Ações colet./ individuais			0	-	0	-	0	-	
<b>Sub-total</b>	<b>0</b>	<b>-</b>	<b>0</b>	<b>-</b>	<b>0</b>	<b>-</b>	<b>0</b>	<b>-</b>	
0201- Coleta de material			0	-	0	-	0	-	
0202- Diag. em lab. Clínico	20	54,60	1	2,01	0	-	1	2,01	5,0%
0204- Diagnóstico por radiologia	4.823	38.315,56	1.722	13.969,16	0	-	1.722	13.969,16	35,7%
0211- Métodos diagnósticos em especialidades	800	4.120,00	368	1.895,20	0	-	368	1.895,20	46,0%
0214- Diagnóstico por teste rápido	10	10,00	34	34,00	0	-	34	34,00	340,0%
<b>Sub-total</b>	<b>5.653</b>	<b>42.500,16</b>	<b>2.125</b>	<b>15.900,37</b>	<b>0</b>	<b>-</b>	<b>2.125</b>	<b>15.900,37</b>	<b>37,6%</b>
0301060029- Atend. de Urg. c/ Obs. até 24Hs em At. Espec.	400	4.988,00	2.011	25.077,17	0	-	2.011	25.077,17	
0301060096- Atend. Méd. em Unid. de Pronto Atendimento	11.000	121.000,00	12.428	136.708,00	0	-	12.428	136.708,00	
0301060100- Atend. Ortopédico com Imobilização Provisória	30	390,00	0	-	0	-	0	-	
<b>Sub-total</b>	<b>11.430</b>	<b>126.378,00</b>	<b>14.439</b>	<b>161.785,17</b>	<b>0</b>	<b>-</b>	<b>14.439</b>	<b>161.785,17</b>	
0301060118- Acolhimento com Classificação de Risco	13.000	-	13.074	-	0	-	13.074	-	100,6%
0301- Consultas / Atend. / Acompanhamentos (Outros)	9.500	8.820,00	11.050	7.205,31	0	-	11.050	7.205,31	116,3%
0303 - Trat. Clínico (Outras Especialidades)			0	-	0	-	0	-	
0307 - Tratamentos odontológicos			0	-	0	-	0	-	
<b>Sub-total</b>	<b>33.930</b>	<b>135.198,00</b>	<b>38.563</b>	<b>168.990,48</b>	<b>0</b>	<b>-</b>	<b>38.563</b>	<b>168.990,48</b>	<b>113,7%</b>
0401- Pequenas cirurgias e cirurgias de pele, tecido subcutâneo	310	7.579,20	39	1.263,60	0	-	39	1.263,60	12,6%
0404- Cirurgia das vias aéreas superiores, da face, da cabeça	65	1.068,50	0	-	0	-	0	-	0,0%
0406- Cirurgia do aparelho circulatório	5	30,95	0	-	0	-	0	-	0,0%
0414- Bucomaxilofacial			0	-	0	-	0	-	
0415- Outras cirurgias	10	298,60	0	-	0	-	0	-	0,0%
<b>Sub-total</b>	<b>390</b>	<b>8.977,25</b>	<b>39</b>	<b>1.263,60</b>	<b>0</b>	<b>-</b>	<b>39</b>	<b>1.263,60</b>	<b>10,0%</b>
<b>Total geral</b>	<b>39.973</b>	<b>186.675,41</b>	<b>40.727</b>	<b>186.154,45</b>	<b>0</b>	<b>-</b>	<b>40.727</b>	<b>186.154,45</b>	<b>101,9%</b>

Obs.: Não houve lançamento de BDP (Boletim de Diferença de Pagamento) para este processamento.

Obs.2: PAB não considerado.



PREFEITURA MUNICIPAL DE CAMPINAS  
SECRETARIA MUNICIPAL DE SAÚDE  
COORDENADORIA DEPARTAMENTAL DE AVALIAÇÃO E CONTROLE



Outubro/2023

REDE MUNICIPAL DR. MÁRIO GATTI DE URGÊNCIA, EMERGÊNCIA E HOSPITALAR  
P.T. III - UNIDADES DE PRONTO ATENDIMENTO E URGÊNCIAS  
ACOMPANHAMENTO FÍSICO/FINANCEIRO MENSAL SIA

9912266 - UNIDADE DE PRONTO ATENDIMENTO CARLOS LOURENÇO

Tabela SIGTAP por Sub-grupo	Orçado		Executado						PERCENTUAL DA META FÍSICA
			2. Média Complex.		3. Alta Complex.		TOTAL		
	Físico	Financeiro	Físico	Financeiro	Físico	Financeiro	Físico	Financeiro	
0201- Coleta de material			0	-	0	-	0	-	
0202- Diag. em lab. Clínico	20	54,60	6	16,38	0	-	6	16,38	30,0%
0204- Diagnóstico por radiologia	1.878	15.008,92	1.518	11.940,02	0	-	1.518	11.940,02	80,8%
0211- Métodos diagnósticos em especialidades	300	1.545,00	260	1.339,00	0	-	260	1.339,00	86,7%
0214- Diagnóstico por teste rápido	5	5,00	0	-	0	-	0	-	0,0%
<b>Sub-total</b>	<b>2.203</b>	<b>16.613,52</b>	<b>1.784</b>	<b>13.295,40</b>	<b>0</b>	<b>-</b>	<b>1.784</b>	<b>13.295,40</b>	<b>81,0%</b>
0301060029- Atend. de Urg. c/ Obs. até 24Hs em At. Espec.	350	4.364,50	960	11.971,20	0	-	960	11.971,20	
0301060096- Atend. Méd. em Unid. de Pronto Atendimento	6.750	74.250,00	5.791	63.701,00	0	-	5.791	63.701,00	
0301060100- Atend. Ortopédico com Imobilização Provisória	5	65,00	0	-	0	-	0	-	
<b>Sub-total</b>	<b>7.105</b>	<b>78.679,50</b>	<b>6.751</b>	<b>75.672,20</b>	<b>0</b>	<b>-</b>	<b>6.751</b>	<b>75.672,20</b>	
0301060118- Acolhimento com Classificação de Risco	6.750		6.886	-	0	-	6.886	-	102,0%
0301- Consultas / Atend. / Acompanhamentos (Outros)	7.610	5.077,80	25.839	16.357,95	0	-	25.839	16.357,95	339,5%
0303 - Trat. Clínico (Outras Especialidades)			0	-	0	-	0	-	
<b>Sub-total</b>	<b>21.465</b>	<b>83.757,30</b>	<b>39.476</b>	<b>92.030,15</b>	<b>0</b>	<b>-</b>	<b>39.476</b>	<b>92.030,15</b>	<b>183,9%</b>
0401- Peq. Cir. e cir. pele, tecido subcutâneo e mucosa	155	3.584,00	0	-	0	-	0	-	0,0%
0404- Cirurgia das vias aéreas superiores, da face, da cabeça	80	2.115,35	0	-	0	-	0	-	0,0%
0406- Cirurgia do aparelho circulatório	5	30,95	0	-	0	-	0	-	0,0%
0415- Outras cirurgias	10	298,60	0	-	0	-	0	-	0,0%
<b>Sub-total</b>	<b>250</b>	<b>6.028,90</b>	<b>0</b>	<b>-</b>	<b>0</b>	<b>-</b>	<b>0</b>	<b>-</b>	<b>0,0%</b>
<b>Total geral</b>	<b>23.918</b>	<b>106.399,72</b>	<b>41.260</b>	<b>105.325,55</b>	<b>0</b>	<b>-</b>	<b>41.260</b>	<b>105.325,55</b>	<b>172,5%</b>

Obs.: Não houve lançamento de BDP (Boletim de Diferença de Pagamento) para este processamento.

Obs.2: PAB não considerado.

*Edneide Silvestre Sabio*  
Edneide Silvestre Sabio  
Mat. 121648-1  
Coordenadora - CSAC/SMS



PREFEITURA MUNICIPAL DE CAMPINAS  
SECRETARIA MUNICIPAL DE SAÚDE  
COORDENADORIA DEPARTAMENTAL DE AVALIAÇÃO E CONTROLE



Outubro/2023

REDE MUNICIPAL DR. MÁRIO GATTI DE URGÊNCIA, EMERGÊNCIA E HOSPITALAR  
P.T. III - UNIDADES DE PRONTO ATENDIMENTO E URGÊNCIAS  
ACOMPANHAMENTO FÍSICO/FINANCEIRO MENSAL SIA

2023571 - UNIDADE DE PRONTO ATENDIMENTO SAO JOSE

Tabela SIGTAP por Sub-grupo	Orçado		Executado						PERCENTUAL DA META FÍSICA
			2. Média Complex.		3. Alta Complex.		TOTAL		
	Físico	Financeiro	Físico	Financeiro	Físico	Financeiro	Físico	Financeiro	
0201- Coleta de material			0	-	0	-	0	-	
0202- Diag. em lab. Clínico	20	54,60	1	2,73	0	-	1	2,73	5,0%
0204- Diagnóstico por radiologia	4.124	33.332,67	1.023	8.726,02	0	-	1.023	8.726,02	24,8%
0211- Métodos diagnósticos em especialidades	600	3.090,00	156	803,40	0	-	156	803,40	26,0%
0214- Diagnóstico por teste rápido	5	5,00	0	-	0	-	0	-	0,0%
<b>Sub-total</b>	<b>4.749</b>	<b>36.482,27</b>	<b>1.180</b>	<b>9.532,15</b>	<b>0</b>	<b>-</b>	<b>1.180</b>	<b>9.532,15</b>	<b>24,8%</b>
0301060029- Atend. de Urg. c/ Obs. até 24Hs em At. Espec.	600	7.482,00	1.240	15.462,80	0	-	1.240	15.462,80	
0301060096- Atend. Méd. em Unid. de Pronto Atendimento	8.000	88.000,00	5.767	63.437,00	0	-	5.767	63.437,00	
0301060100- Atend. Ortopédico com Imobilização Provisória	5	65,00	0	-	0	-	0	-	
<b>Sub-total</b>	<b>8.605</b>	<b>95.547,00</b>	<b>7.007</b>	<b>78.899,80</b>	<b>0</b>	<b>-</b>	<b>7.007</b>	<b>78.899,80</b>	
0301060118- Acolhimento com Classificação de Risco	8.000	-	5.929	-	0	-	5.929	-	74,1%
0301- Consultas / Atend. / Acompanhamentos (Outros)	7.100	5.040,00	8.044	5.481,63	0	-	8.044	5.481,63	113,3%
<b>Sub-total</b>	<b>23.705</b>	<b>100.587,00</b>	<b>20.980</b>	<b>84.381,43</b>	<b>0</b>	<b>-</b>	<b>20.980</b>	<b>84.381,43</b>	<b>88,5%</b>
0401- Pequenas cirurgias e cirurgias de pele, tecido subcutâneo	205	4.742,00	8	259,20	0	-	8	259,20	3,9%
0404- Cirurgia das vias aéreas superiores, da face, da cabeça	80	2.115,35	0	-	0	-	0	-	0,0%
0406- Cirurgia do aparelho circulatório	5	30,95	0	-	0	-	0	-	0,0%
0415- Outras cirurgias	10	298,60	0	-	0	-	0	-	0,0%
<b>Sub-total</b>	<b>300</b>	<b>7.186,90</b>	<b>8</b>	<b>259,20</b>	<b>0</b>	<b>-</b>	<b>8</b>	<b>259,20</b>	<b>2,7%</b>
<b>Total geral</b>	<b>28.754</b>	<b>144.256,17</b>	<b>22.168</b>	<b>94.172,78</b>	<b>0</b>	<b>-</b>	<b>22.168</b>	<b>94.172,78</b>	<b>77,1%</b>

Obs.: Não houve lançamento de BDP (Boletim de Diferença de Pagamento) para este processamento.

Obs.2: PAB não considerado.

*Edneide Silvestre Sabio*

Edneide Silvestre Sabio  
Mat. 121648-1  
Coordenadora - CSAC/SMS



PREFEITURA MUNICIPAL DE CAMPINAS  
SECRETARIA MUNICIPAL DE SAÚDE  
COORDENADORIA DEPARTAMENTAL DE AVALIAÇÃO E CONTROLE



Outubro/2023

REDE MUNICIPAL DR. MÁRIO GATTI DE URGÊNCIA, EMERGÊNCIA E HOSPITALAR  
P.T. III - UNIDADES DE PRONTO ATENDIMENTO E URGÊNCIAS  
ACOMPANHAMENTO FÍSICO/FINANCEIRO MENSAL SIA

VIATURAS E CENTRAL DE REGULAÇÃO - SAMU 192 - CAMPINAS

SUB-GRUPO 0301- Consultas / Atendimentos / Acompanhamentos (Tabela SIGTAP/DATASUS)

CNES DA UNIDADE	Orçado		Executado						PERCENTUAL DA META FÍSICA
			2. Média Complex.		3. Alta Complex.		TOTAL		
	Físico	Financeiro	Físico	Financeiro	Físico	Financeiro	Físico	Financeiro	
2023415- Central de Regulacao Médica de Urgências	14.100		14.280	-	0	-	14.280	-	101,3%
6948561- Unidade Móvel de Nível Pré Hospitalar USA 1	145	25,75	288	-	0	-	288	-	198,6%
6948677- Unidade Móvel de Nível Pré Hospitalar USA 2	125	25,75	228	-	0	-	228	-	182,4%
6954979- Unidade Móvel de Nível Pré Hospitalar USA 3	125	25,75	230	-	0	-	230	-	184,0%
6955657- Unidade Móvel de Nível Pré Hospitalar USB B12	70		177	-	0	-	177	-	252,9%
6955118- Unidade Móvel de Nível Pré Hospitalar USB B1	230		279	-	0	-	279	-	121,3%
6955150- Unidade Móvel de Nível Pré Hospitalar USB B2	230		286	-	0	-	286	-	124,3%
6955207- Unidade Móvel de Nível Pré Hospitalar USB B3	230		260	-	0	-	260	-	113,0%
6955304- Unidade Móvel de Nível Pré Hospitalar USB B4	230		248	-	0	-	248	-	107,8%
6955347- Unidade Móvel de Nível Pré Hospitalar USB B8	200		248	-	0	-	248	-	124,0%
6955436- Unidade Móvel de Nível Pré Hospitalar USB B9	200		191	-	0	-	191	-	95,5%
6955479- Unidade Móvel de Nível Pré Hospitalar USB B10	140		183	-	0	-	183	-	130,7%
6955509- Unidade Móvel de Nível Pré Hospitalar USB B5	200		180	-	0	-	180	-	90,0%
6955541- Unidade Móvel de Nível Pré Hospitalar USB B6	200		252	-	0	-	252	-	126,0%
6955614- Unidade Móvel de Nível Pré Hospitalar USB B7	150		252	-	0	-	252	-	168,0%
6955622- Unidade Móvel de Nível Pré Hospitalar USB B11	140		186	-	0	-	186	-	132,9%
6955673- Unidade Móvel de Nível Pré Hospitalar MOTO 1			100	-	0	-	100	-	
6955681- Unidade Móvel de Nível Pré Hospitalar MOTO 2			100	-	0	-	100	-	
<b>Total geral</b>	<b>16.715</b>	<b>77,25</b>	<b>17.968</b>	<b>-</b>	<b>0</b>	<b>-</b>	<b>17.968</b>	<b>-</b>	<b>107,5%</b>

Obs.: Não houve lançamento de BDP (Boletim de Diferença de Pagamento) para este processamento.

*Edneide Silvestre Sabio*  
Edneide Silvestre Sabio  
Mat. 121648-1  
Coordenadora - CSAC/SMS

PRODUÇÃO POR CBO - MOVIMENTO: 10/2023

proced+decr 0301010072 -CONSULTA MEDICA EM ATENCAO ESPECIALIZADA  
 CNES + Descrição 2081490 - HOSPITAL MUNICIPAL DR MARIO GATTI C  
 MOVIMENTO 202310

CBO-DESCR	COMP.	Valores			
		Apresentado	Aprovado	VI Produzido	VI Aprov
225112 - Medico neurologista	202310	102	102	1.020,00	1.020,00
225120 - Medico cardiologista	202310	91	91	910,00	910,00
225124 - Medico pediatra	202310	152	152	1.520,00	1.520,00
225125 - Medico clinico	202310	674	674	6.740,00	6.740,00
225127 - Medico pneumologista	202310	136	136	1.360,00	1.360,00
225133 - Medico psiquiatra	202310	1	1	10,00	10,00
225135 - Medico dermatologista	202310	145	145	1.450,00	1.450,00
225151 - Medico anesthesiologista	202310	165	165	1.650,00	1.650,00
225155 - Medico endocrinologista e metabologista	202310	23	23	230,00	230,00
225185 - Medico hematologista	202310	92	92	920,00	920,00
225203 - Medico em cirurgia vascular	202310	198	198	1.980,00	1.980,00
225215 - Medico cirurgiao de cabeca e pescoco	202310	22	22	220,00	220,00
225225 - Medico cirurgiao geral	202310	163	163	1.630,00	1.630,00
225230 - Medico cirurgiao pediatrico	202310	107	107	1.070,00	1.070,00
225235 - Medico cirurgiao plastico	202310	350	350	3.500,00	3.500,00
225240 - Medico cirurgiao toracico	202310	56	56	560,00	560,00
225255 - Medico mastologista	202310	52	52	520,00	520,00
225260 - Medico neurocirurgiao	202310	316	316	3.160,00	3.160,00
225270 - Medico ortopedista e traumatologista	202307	41	41	410,00	410,00
	202310	152	152	1.520,00	1.520,00
225285 - Medico urologista	202310	758	758	7.580,00	7.580,00
225310 - Medico em endoscopia	202310	49	49	490,00	490,00
225320 - Medico em radiologia e diagnostico por i	202310	2	2	20,00	20,00
225330 - Medico radioterapeuta	202310	47	47	470,00	470,00
225150 - Medico em medicina intensiva	202310	72	72	720,00	720,00
<b>Total Geral</b>		<b>3.966</b>	<b>3.966</b>	<b>39.660,00</b>	<b>39.660,00</b>

*Edneide Silvestre Sabio*

**Edneide Silvestre Sabio**  
 Mat. 121648-1  
 Coordenadora - CSAC/SMS

PRODUÇÃO POR CBO - MOVIMENTO: 10/2023

proced+decr	0301010072 -CONSULTA MEDICA EM ATENCAO ESPECIALIZADA
CNES + Descrição	6053858 - COMPLEXO HOSPITALAR PREFEITO EDIVAL
MOVIMENTO	202310

CBO-DESCR	COMP.	Valores			
		Apresentado	Aprovado	VI Produzido	VI Aprov
225109 - Medico nefrologista	202309	42	0	420,00	0,00
	202310	50	50	500,00	500,00
225112 - Medico neurologista	202309	97	0	970,00	0,00
	202310	232	232	2.320,00	2.320,00
225120 - Medico cardiologista	202309	159	0	1.590,00	0,00
	202310	467	467	4.670,00	4.670,00
225125 - Medico clinico	202310	9	9	90,00	90,00
225127 - Medico pneumologista	202309	33	0	330,00	0,00
	202310	135	135	1.350,00	1.350,00
225151 - Medico anesthesiologista	202309	124	0	1.240,00	0,00
	202310	420	420	4.200,00	4.200,00
225155 - Medico endocrinologista e metabologista	202309	28	0	280,00	0,00
	202310	28	28	280,00	280,00
225165 - Medico gastroenterologista	202309	14	0	140,00	0,00
	202310	23	23	230,00	230,00
225185 - Medico hematologista	202309	45	45	450,00	450,00
	202310	107	107	1.070,00	1.070,00
225203 - Medico em cirurgia vascular	202309	19	8	190,00	80,00
	202310	150	150	1.500,00	1.500,00
225225 - Medico cirurgiao geral	202309	341	0	3.410,00	0,00
	202310	700	700	7.000,00	7.000,00
225265 - Medico oftalmologista	202309	341	0	3.410,00	0,00
	202310	1.653	1.653	16.530,00	16.530,00
225270 - Medico ortopedista e traumatologista	202309	533	0	5.330,00	0,00
	202310	1.318	1.318	13.180,00	13.180,00
225275 - Medico otorrinolaringologista	202309	644	0	6.440,00	0,00
	202310	1.168	1.168	11.680,00	11.680,00
225285 - Medico urologista	202309	243	243	2.430,00	2.430,00
	202310	225	225	2.250,00	2.250,00
<b>Total Geral</b>		<b>9.348</b>	<b>6.981</b>	<b>93.480,00</b>	<b>69.810,00</b>

*Edneide Silvestre Sabio*

**Edneide Silvestre Sabio**  
**Mat. 121648-1**  
 Coordenadora - CSAC/SMS



# PREFEITURA MUNICIPAL DE CAMPINAS

## SECRETARIA MUNICIPAL DE SAÚDE

COORDENADORIA DEPARTAMENTAL DE AVALIAÇÃO E CONTROLE



**2081490 - Hospital Municipal Dr. Mário Gatti - Movimento: 10/2023**  
**Cirurgias em Oncologia**

AIH	Proced. Principal	Valor da AIH
352312260031-6	041612002-4 MASTECTOMIA RADICAL COM LINFADENECTOMIA AXILAR EM ONCOLOGIA	3.578,21
352312260058-0	041608008-1 RECONSTRUÇÃO COM RETALHO MIOCUTÂNEO (QUALQUER PARTE)	3.644,50
352312260144-9	041612002-4 MASTECTOMIA RADICAL COM LINFADENECTOMIA AXILAR EM ONCOLOGIA	2.805,09
352312260155-9	041605002-6 COLECTOMIA PARCIAL (HEMICOLECTOMIA) EM ONCOLOGIA	4.726,57
352312260162-5	041605007-7 RETOSSIGMOIDECTOMIA ABDOMINAL EM ONCOLOGIA	8.328,46
352312260193-3	041601017-2 RESSECÇÃO ENDOSCÓPICA DE TUMOR VESICAL EM ONCOLOGIA	1.137,98
352312260201-0	041612002-4 MASTECTOMIA RADICAL COM LINFADENECTOMIA AXILAR EM ONCOLOGIA	3.462,69
352312260267-0	041601021-0 NEFRECTOMIA PARCIAL EM ONCOLOGIA	2.392,84
352312260367-1	040303014-5 MICROCIRURGIA PARA TUMOR INTRACRANIANO	7.390,76
352312260618-0	041605005-0 EXCISÃO LOCAL DE TUMOR DO RETO EM ONCOLOGIA	1.032,67
352312260918-2	040303014-5 MICROCIRURGIA PARA TUMOR INTRACRANIANO	7.186,59
352312260948-0	041601013-0 PROSTATOVESICULECTOMIA RADICAL EM ONCOLOGIA	4.827,50
352312261040-3	041601017-2 RESSECÇÃO ENDOSCÓPICA DE TUMOR VESICAL EM ONCOLOGIA	1.089,20
352312262545-1	041612002-4 MASTECTOMIA RADICAL COM LINFADENECTOMIA AXILAR EM ONCOLOGIA	2.809,76
352312262556-1	041612005-9 SEGMENTECTOMIA/QUADRANTECTOMIA/SETORECTOMIA DE MAMA	2.215,29
352312262672-7	040303014-5 MICROCIRURGIA PARA TUMOR INTRACRANIANO	4.871,29
352312262694-7	041605002-6 COLECTOMIA PARCIAL (HEMICOLECTOMIA) EM ONCOLOGIA	5.867,59
352312262701-3	040303014-5 MICROCIRURGIA PARA TUMOR INTRACRANIANO	6.468,99
352312263098-4	041612005-9 SEGMENTECTOMIA/QUADRANTECTOMIA/SETORECTOMIA DE MAMA	3.029,19
352312263288-7	041605002-6 COLECTOMIA PARCIAL (HEMICOLECTOMIA) EM ONCOLOGIA	3.716,67
352312263585-7	041603027-0 TIREOIDECTOMIA TOTAL EM ONCOLOGIA	3.040,20
352312706119-0	041601011-3 ORQUIECTOMIA UNILATERAL EM ONCOLOGIA	1.324,83
352312706130-0	041601017-2 RESSECÇÃO ENDOSCÓPICA DE TUMOR VESICAL EM ONCOLOGIA	1.097,20
352312706170-7	041612005-9 SEGMENTECTOMIA/QUADRANTECTOMIA/SETORECTOMIA DE MAMA	2.256,07
352312706188-3	041601017-2 RESSECÇÃO ENDOSCÓPICA DE TUMOR VESICAL EM ONCOLOGIA	1.146,18
352312706201-5	040303004-8 CRANIOTOMIA PARA RETIRADA DE TUMOR INTRACRANIANO	6.045,75
352312706269-7	040303001-3 CRANIOTOMIA PARA BIOPSIA ENCEFALICA	6.555,66
352312706281-8	041605002-6 COLECTOMIA PARCIAL (HEMICOLECTOMIA) EM ONCOLOGIA	5.927,64
352312706309-3	041601013-0 PROSTATOVESICULECTOMIA RADICAL EM ONCOLOGIA	4.628,26
352312706345-6	041605002-6 COLECTOMIA PARCIAL (HEMICOLECTOMIA) EM ONCOLOGIA	4.707,84
352312706354-4	041605007-7 RETOSSIGMOIDECTOMIA ABDOMINAL EM ONCOLOGIA	10.248,36
352312706356-6	041601013-0 PROSTATOVESICULECTOMIA RADICAL EM ONCOLOGIA	5.430,17
352312706396-2	041605002-6 COLECTOMIA PARCIAL (HEMICOLECTOMIA) EM ONCOLOGIA	3.806,34
352312706409-4	041612005-9 SEGMENTECTOMIA/QUADRANTECTOMIA/SETORECTOMIA DE MAMA	2.240,07
352312706421-5	041612002-4 MASTECTOMIA RADICAL COM LINFADENECTOMIA AXILAR EM ONCOLOGIA	2.925,50
352350107685-4	041601021-0 NEFRECTOMIA PARCIAL EM ONCOLOGIA	2.279,28
		-
		-
		-
		-
<b>Total 36 AIHs</b>		<b>144.241,19</b>

FONTE: SIHD2/DATASUS

*Edneide Silvestre Sabio*

Edneide Silvestre Sabio  
Mat. 121648-1  
Coordenadora - CSAC/SMS







PREFEITURA MUNICIPAL DE CAMPINAS  
SECRETARIA MUNICIPAL DE SAÚDE  
COORDENADORIA DEPARTAMENTAL DE AVALIAÇÃO E CONTROLE



Ofício nº 243 - CDAC/2.023

Campinas, 28 de novembro de 2023.

ILMA SRA.  
DENISE VIEIRA ANTUNES AMARAL  
Diretora do Departamento de Regulação, Avaliação e Controle - DERAC/SMS

Prezada Diretora,

Encaminho planilhas anexas, com as informações do sistema DATASUS MS, dados extraídos do Sistema de Informação Hospitalar Descentralizado (SIHD2) e do Sistema de Informação Ambulatorial do SUS (SIA) do Estabelecimento de Saúde CNES: 2082128- HOSPITAL E MATERNIDADE CELSO PIERRO e 3448711- POLICLÍNICA DO CENTRO DE CIÊNCIAS DA VIDA, relativas à Competência de Apresentação da Produção de 10/2.023, para vossa apreciação e providências.

O prestador em questão atendeu à cláusula do ajuste vigente, garantindo inserção de dados nos sistemas informatizados, envio de documentos em papel e arquivos digitais respeitando os cronogramas e fluxos previamente estabelecidos pela CDAC e Ministério da Saúde.

Atenciosamente

EDNEIDE SILVESTRE SABIO  
MAT. 121.648-1  
COORDENADORA – CDAC



# PREFEITURA MUNICIPAL DE CAMPINAS

## SECRETARIA MUNICIPAL DE SAÚDE

COORDENADORIA DEPARTAMENTAL DE AVALIAÇÃO E CONTROLE



Outubro/2023

**SOCIEDADE CAMPINEIRA DE EDUCAÇÃO E INSTRUÇÃO  
TERMO DE CONVÊNIO 05/21 - TA 12/2022  
2082128- HOSPITAL E MATERNIDADE CELSO PIERRO  
3448711- POLICLÍNICA DO CENTRO DE CIÊNCIAS DA VIDA  
DEMONSTRATIVO DA PRODUÇÃO - ALTA COMPLEXIDADE**

	TABELA SIA/SUS POR GRUPO E SUB-GRUPO	META FÍSICA/FINANCEIRA MENSAL	PRODUÇÃO FÍSICO E FINANCEIRA MENSAL	PERCENTUAL DA META FÍSICA
AMBULATÓRIO	Terapia Renal Substitutiva (03.05 / 04.18 / 07.02)	1.501 419.132,53	1.307 400.764,95	87,08%
	Oncologia Quimioterapia (03.04.02 a 03.04.10)	1.441 798.806,18	1.459 802.424,66	101,25%
	Reabilitação Auditiva (02.11 / 03.01 / 07.01)	1.748 236.157,03	1.449 236.191,37	82,89%
	Diagnósticos de Alta Complexidade (02.01 / 02.04 / 02.06 / 02.07 / 02.08 (03.03 e 03.04) / 02.10 / 04.05 / 02.05 / 05.05)	2.362 407.063,41	2.625 438.963,09	111,13%
	Cateterismo (02.11)	76 55.406,72	80 58.403,20	105,26%
	Implante Coclear (02.11.07 / 03.01.07)	64 6.715,29	15 670,15	23,44%
	Outros exames especializados (02.02 / 03.06 / 04.07 / 04.09)	26 5.045,10	11 935,63	42,31%
	Angioplastia Ambulatorial (04.06 / 07.02)	5 1.971,89	0 -	0,00%
	<b>Sub-total</b>	<b>7.223</b> <b>1.930.298,15</b>	<b>6.946</b> <b>1.938.353,05</b>	<b>96,17%</b>
INTERNAÇÃO	Implante de Marcapasso	12 91.429,44	14 130.059,71	116,67%
	Procedimentos Cardíacos Intervencionistas	58 361.340,00	75 535.855,84	129,31%
	Cirurgias Cardiovasculares Pediátricas	9 255.453,75	6 187.004,75	66,67%
	Cirurgias Cardiovasculares Adulto	23 295.302,29	26 617.962,43	113,04%
	Cirurgias do Sistema Nervos Central e Periférico	18 149.424,66	13 95.344,14	72,22%
	Cirurgias do Sistema Osteomuscular	24 116.056,80	6 19.524,53	25,00%
	Cirurgias Oncológicas	55 254.987,70	61 339.100,19	110,91%
	Transplante de Córnea-Internação	1 1.388,00	1 2.110,78	100,00%
	Cir. de Implante Coclear Uni / Bilateral	2 145.332,24	1 45.544,81	50,00%
	Cir. de Implante Coclear Ancorada		0 -	
	Outros - Alta Complexidade	12 28.864,68	18 51.873,88	150,00%
	Cirurgias de Alta Complexidade acima da meta prevista	10 46.361,40		
	<b>Sub-total</b>	<b>224</b> <b>1.753.807,16</b>	<b>221</b> <b>2.024.381,06</b>	
<b>TOTAL</b>	<b>7.447</b> <b>3.684.105,31</b>	<b>7.167</b> <b>3.962.734,11</b>		

Obs.: Informamos que no item Cir. Cardiovasc. Pediátricas, consideramos a faixa etária menor que 15 anos.



# PREFEITURA MUNICIPAL DE CAMPINAS

## SECRETARIA MUNICIPAL DE SAÚDE

COORDENADORIA DEPARTAMENTAL DE AVALIAÇÃO E CONTROLE

Outubro/2023

**SOCIEDADE CAMPINEIRA DE EDUCAÇÃO E INSTRUÇÃO**  
**TERMO DE CONVÊNIO 05/21 - TA 12/2022**  
**2082128- HOSPITAL E MATERNIDADE CELSO PIERRO**  
**3448711- POLICLÍNICA DO CENTRO DE CIÊNCIAS DA VIDA**  
**DEMONSTRATIVO DA PRODUÇÃO - MÉDIA COMPLEXIDADE**

### HMCP MÉDIA COMPLEXIDADE

TABELA SIA/SUS POR GRUPO E SUB-GRUPO		ORÇADO FÍSICO E FINANCEIRO	PRODUÇÃO FÍSICO E FINANCEIRA	PERCENTUAL DA META FÍSICA
INTERNAÇÃO	Clinica Cirurgica	760	201 509.193,34	
	Gineco / Obstetrícia		192 115.434,30	
	Clinica Médica		351 435.613,66	
	Pediatria		112 211.827,22	
	Saúde Mental		0 -	
	Hospital Dia / Cirurgico	150	149 91.080,03	99,33%
	<b>TOTAL MÉDIA COMPLEXIDADE (SIH)</b>	<b>910</b>	<b>1.005</b> <b>1.363.148,55</b>	<b>110,44%</b>
AMB.	Total Ambulatório - HMCP	99.293 942.224,40	103.025 890.353,66	103,76%
	Implante Coclear (02.11.07 / 03.01.07)	200 3.022,78	24 458,59	
	Total Ambulatório - Policlínica do Centro de Ciências da Vida	2.933 26.503,72	4.211 31.862,84	143,57%
	<b>TOTAL MÉDIA COMPLEXIDADE (SIA)</b>	<b>102.426</b> <b>971.750,90</b>	<b>107.260</b> <b>922.675,09</b>	<b>104,72%</b>
	<b>TOTAL MÉDIA COMPLEXIDADE (SIH+SIA)</b>	<b>103.336</b> <b>2.248.139,31</b>	<b>108.265</b> <b>2.285.823,64</b>	

Obs.: PAB não considerado.

ANEXO TÉCNICO (Recurso Municipal)	META FÍSICA/FINANCEIRA MENSAL	PRODUÇÃO FÍSICO E FINANCEIRA MENSAL	
Lentes de contato	2.500,00	5 2.588,10	
Adm. de Repositor Enzimático	10.496,53	13 3.411,33	
Exames Especiais / Fora da tabela SUS	138 13.496,34	59 4.129,86	Anexo X
Histeroscopia diagnóstica ambulatorial	32 3.808,96	32 3.808,96	
Exames de Onco Hematologia	33 15.161,63	10 4.086,36	Anexo IX
<b>TOTAL</b>	<b>203</b> <b>45.463,46</b>	<b>119</b> <b>18.024,61</b>	

ANEXO TÉCNICO (Recurso Estadual)	META FÍSICA/FINANCEIRA MENSAL	PRODUÇÃO FÍSICO E FINANCEIRA MENSAL	
Cirurgias Eletivas	132 155.556,55		Anexo XI
<b>TOTAL</b>	<b>132</b> <b>155.556,55</b>		

Obs. Os valores referentes ao Anexo XI estão computados na produção do teto MAC e serão apurados pela Secretaria de Estado da Saúde (SES/SP), conforme a resolução SS52.

### QTD DE PACIENTES NA COMPETÊNCIA 10/2023

QUIMIOTERAPIA	HEMODIÁLISE	CAPD
1.396	94	24

*Edneide Silvestre Sabio*  
Edneide Silvestre Sabio  
Mat. 121648-1  
Coordenadora - CSAC/SMS



# PREFEITURA MUNICIPAL DE CAMPINAS

## SECRETARIA MUNICIPAL DE SAÚDE

COORDENADORIA DEPARTAMENTAL DE AVALIAÇÃO E CONTROLE

Outubro/2023

	Taxa de Óbitos			Média de Permanência
	Nº Óbitos	Total AIHs	Percentual	
1- Clínica Cirurgica	12	414	2,9%	5,96
2- Obstetrica	0	192		2,92
3- Clínica Médica	33	358	9,2%	5,32
7- Pediatria	0	113		6,35
9- Hospital Dia / Cirurgico	0	149		0,00
87- Saúde Mental(Clínico)	0	0		
<b>Total</b>	<b>45</b>	<b>1.226</b>	<b>3,7%</b>	<b>4,61</b>

FONTE: SIHD2/DATASUS

*Edneide Silvestre Sabio*

Edneide Silvestre Sabio

Mat. 121648-1

Coordenadora - CSAC/SMS



PREFEITURA MUNICIPAL DE CAMPINAS  
SECRETARIA MUNICIPAL DE SAÚDE  
COORDENADORIA DEPARTAMENTAL DE AVALIAÇÃO E CONTROLE



Campinas, 28 de novembro de 2023.

2082128 - HOSP. E MATERNIDADE CELSO PIERRO - OUTUBRO/2023

PROCED.	DESCRIÇÃO	QUANT.	TAXAS
031001003-9	PARTO NORMAL	100	58,1%
031001004-7	PARTO NORMAL EM GESTANTE DE ALTO RISCO	0	0,0%
041101002-6	PARTO CESARIANO EM GESTAÇÃO DE ALTO RISCO	0	0,0%
041101003-4	PARTO CESARIANO	72	41,9%
041101004-2	PARTO CESARIANO COM LAQUEADURA TUBÁRIA	0	0,0%
<b>TOTAL</b>		<b>172</b>	<b>100%</b>

FONTE: SIHD2/DATASUS

*Edneide Silvestre Sabio*

Edneide Silvestre Sabio  
Mat. 121648-1  
Coordenadora - CSAC/SMS



PREFEITURA MUNICIPAL DE CAMPINAS  
SECRETARIA MUNICIPAL DE SAÚDE



COORDENADORIA DEPARTAMENTAL DE AVALIAÇÃO E CONTROLE

Outubro/2023


SOCIEDADE CAMPINEIRA DE EDUCAÇÃO E INSTRUÇÃO  
2082128- HOSPITAL E MATERNIDADE CELSO PIERRO  
ANEXO TÉCNICO I

TABELA SIA/SUS POR GRUPO E SUB-GRUPO	ORÇADO FÍSICO E FINANCEIRO	PRODUÇÃO FÍSICO E FINANCEIRO	PERCENTUAL DA META FÍSICA
01.01 - Ações de Promo.e Prev. em Saúde		0	
02.01 - Coleta de Material	255 7.639,27	272 7.162,05	106,67%
02.02 - Diagnósticos em Lab. Clínico	55.719 318.103,38	57.426 314.972,28	103,06%
02.03 - Diagnósticos em Anatomo Patol./Citol.	1.424 96.273,95	1.364 79.777,94	95,79%
02.04 - Diagnóstico por Radiologia (Mamografia e Rastreamento)	913 36.427,50	928 35.730,00	101,64%
02.04 - Diagnóstico por Radiologia	5.712 47.520,53	5.778 47.168,57	101,16%
02.05 - Diag. por US (ecocardio. Transtorácica)	225 15.268,50	127 8.618,22	56,44%
02.05 - Diagnóstico por Ultra-sonografia	1.846 52.754,93	1.534 44.201,81	83,10%
02.09 - Colangiopancreatografia Retrograda (Via Endoscópica)	8 725,44	8 725,44	100,00%
02.09 - Diagnóstico por Endoscopia	497 26.876,04	448 23.986,86	90,14%
02.11 - Diagnóstico por Métodos em Especialidades	7.741 73.805,51	7.827 82.082,26	101,11%
02.13 - Diagnóstico em vigilância epidemiológica e ambiental	2 -	6 -	300,00%
02.14 - Diagnóstico por Teste Rápido	202 201,00	0 -	0,00%
03.01 - Procedimentos Clínicos (Consultas/Atendim./Acomp.)	22.931 196.567,60	25.703 208.188,29	112,09%
03.02 - Fisioterapia	3 14,01	8 37,36	266,67%
03.03 - Tratamentos Clínicos	412 6.287,28	565 5.923,30	137,14%
03.06 - Hemoterapia	115 1.146,05	106 857,54	92,17%
03.09 - Terapias Especializadas	82 1.383,61	98 148,96	119,51%
04.01 - Cirurgias de Pele, Tecidos, Mucosas e Peq.cir.	747 21.726,41	479 10.659,57	64,12%
04.04 - Cir. Vias Aéreas Sup., Face e Cabeça e Pescoço	52 967,71	46 531,01	88,46%
04.05 - Cirurgias do Ap. Visual	149 30.381,04	99 13.854,52	66,44%
04.06 - Cirurgias do Aparelho Circulatório	19 530,14	35 1.045,10	184,21%

04.07 - Cirurgias do Aparelho Digestivo	85	1.526,99	60	1.034,23	70,59%
04.08 - Cirurgias do Sistema Osteomuscular	23	813,52	11	335,26	47,83%
04.09 - Cirurgias do Aparelho Geniturinário	37	1.929,45	24	1.253,24	64,86%
04.10 - Cirurgias de Mama	7	155,72	1	20,74	14,29%
04.11 - Cirurgia Obstétrica	6	118,74	4	79,16	66,67%
04.12 - Cirurgia Torácica	6	191,28	5	78,95	83,33%
04.13 - Cirurgia Reparadora	7	217,84	2	62,00	28,57%
04.14 - Cirurgia Bucomaxilofacial	28	622,65	13	295,36	46,43%
04.15 - Outras Cirurgias	3	89,58	8	238,88	266,67%
04.17 - Anestesiologia	27	572,81	36	744,76	133,33%
05.03 - Ações rel. a doações de órgão, tecidos e células	1	322,38	0	-	0,00%
05.06 - Acomp. e Intercorrência Pré/ Pós Transplante	8	1.040,00	4	540,00	50,00%
07.01 - OPM não relacionados ao ato cirúrgico	1	23,54	0	-	0,00%
<b>TOTAL</b>	<b>99.293</b>	<b>942.224,40</b>	<b>103.025</b>	<b>890.353,66</b>	

**ANEXO TÉCNICO VIII - IMPLANTE COCLEAR**

TABELA SIA/SUS POR GRUPO E SUB-GRUPO	ORÇADO FÍSICO E FINANCEIRO	PRODUÇÃO FÍSICO E FINANCEIRO	PERCENTUAL DA META FÍSICA
02.11.07 Diag. em otorrino./fonoaudiologia (Média Complex.)	73 1.638,48	24 458,59	32,88%
03.01.07 Atend./acomp. em reab. física, mental, visual (Média Complex.)	127 1.384,30	0 -	0,00%
<b>Sub-total Média Complexidade</b>	<b>200</b> <b>3.022,78</b>	<b>24</b> <b>458,59</b>	<b>12,00%</b>
02.11.07 Diag. em otorrino./fonoaudiologia (Alta Complex.)	35 1.512,12	10 377,05	28,57%
03.01.07 Atend./acomp. em reab. física, mental, visual (Alta Complex.)	29 5.203,17	5 293,10	17,24%
<b>Sub-total Alta Complexidade</b>	<b>64</b> <b>6.715,29</b>	<b>15</b> <b>670,15</b>	<b>23,44%</b>
<b>Total Geral (Média + Alta Complexidade)</b>	<b>264</b> <b>9.738,07</b>	<b>39</b> <b>1.128,74</b>	<b>14,77%</b>

  
 Edneide Silvestre Sabio  
 Mat. 121648-1  
 Coordenadora - CSAC/SMS



# PREFEITURA MUNICIPAL DE CAMPINAS

## SECRETARIA MUNICIPAL DE SAÚDE

COORDENADORIA DEPARTAMENTAL DE AVALIAÇÃO E CONTROLE



Outubro/2023

**SOCIEDADE CAMPINEIRA DE EDUCAÇÃO E INSTRUÇÃO**  
**2082128- HOSPITAL E MATERNIDADE CELSO PIERRO**  
**ANEXO TÉCNICO V - ALTA COMPLEXIDADE**

TABELA SIA/SUS POR GRUPO E SUB-GRUPO	ORÇADO FÍSICO E FINANCEIRO	PRODUÇÃO FÍSICO E FINANCEIRO	PERCENTUAL DA META FÍSICA
02.01 - Finalidade Diag-Biopsia Percutânea	65 6.305,00	51 4.947,00	78,46%
02.02 - Diagnóstico em Lab. Clin. Dosagem de ciclosporina	19 4.576,64	3 175,83	15,79%
02.04 - Diag. por Radiologia Densitometria	320 17.632,00	320 17.632,00	100,00%
02.05 - Diag. por US (Ecocardiografia estresse, transesof.)	20 3.300,00	11 1.815,00	55,00%
02.06 - Diag. por Tomografia	1.208 151.182,47	1.508 186.392,98	124,83%
02.07 - Diag. por Ressonância	335 90.956,25	414 112.002,50	123,58%
02.08 - Diag. por Medicina Nuclear	357 104.338,31	276 88.341,55	77,31%
02.10 - Diag. por Radiol. Intervencionista	24 8.855,80	18 7.738,66	75,00%
02.11 - Diagnóstico por Métodos em Especialidades (Cateterismo)	76 55.406,72	80 58.403,20	105,26%
03.03 - Tratamentos por Medicina Nuclear	5 2.075,18	2 803,40	40,00%
03.04 - Tratamento por MNM (Iodoterapia)	2 1.058,40	0 -	0,00%
03.04 - Oncologia - Quimioterapia	1.441 798.806,18	1.459 802.424,66	101,25%
03.05 - TRS	1.417 308.317,82	1.249 320.237,44	88,14%
03.06 - Hemoterapia (transusão de plaqueta/plasma)	2 16,18	0 -	0,00%
04.05 - Cir. Ap visual (facoemulsificação)	25 19.290,00	25 19.290,00	100,00%
04.06 - Angioplastia Coronariana	1 1.081,48	0 -	0,00%
04.07 - Cir. Ap. digestivo, órgãos anexos e parede abdominal	3 282,90	8 759,80	266,67%
04.09 - Cir. Ap. Genito-urinário	2 169,38	0 -	0,00%
04.18 - Cir. em Nefrologia	28 13.486,86	18 8.936,84	64,29%
05.05 - Transplante de Órgãos, tecidos e células	1 2.070,00	0	0,00%
07.02 - OPM rel. ato cirúrgico (Angioplastias)	4 890,41	0	0,00%
07.02 - OPM rel. ato cirúrgico	56 97.327,85	40 71.590,67	71,43%
<b>TOTAL</b>	<b>5.411</b> <b>1.687.425,83</b>	<b>5.482</b> <b>1.701.491,53</b>	





# PREFEITURA MUNICIPAL DE CAMPINAS

## SECRETARIA MUNICIPAL DE SAÚDE

COORDENADORIA DEPARTAMENTAL DE AVALIAÇÃO E CONTROLE



Outubro/2023

### SOCIEDADE CAMPINEIRA DE EDUCAÇÃO E INSTRUÇÃO 3448711- POLICLÍNICA DO CENTRO DE CIÊNCIAS DA VIDA ANEXO TÉCNICO III

TABELA SIA/SUS POR GRUPO E SUB-GRUPO	ORÇADO FÍSICO E FINANCEIRO	PRODUÇÃO FÍSICO E FINANCEIRA	PERCENTUAL DA META FÍSICA
01.01 - Ações de promov. e prev.	20 54,00	80 216,00	400,00%
02.04 - Diagnóstico por Radiologia	340 2.964,32	367 3.275,37	107,94%
02.11 - Métodos Diag. em especialidades	149 4.106,00	171 7.403,04	114,77%
03.01 - Proced. Clínicos - Cons. / atend. / acomp.	1.114 5.838,30	2.525 10.958,51	226,66%
03.02 - Proced. Clínicos - Fisioterapia	1.097 5.927,71	995 5.014,57	90,70%
03.07 - Proced. Clínicos - Odontológicos	107 277,89	23 84,99	21,50%
04.04 - Proced. Cir. - Vias aéreas sup., face, cabeça e pescoço	1 14,07	0 -	0,00%
04.14 - Proced. Cirúrgicos - Bucomaxilofacial	27 508,27	6 121,42	22,22%
07.01 - OPM rel. ato não cirúrgico	78 6.813,16	44 4.788,94	56,41%
<b>TOTAL</b>	<b>2.933</b> <b>26.503,72</b>	<b>4.211</b> <b>31.862,84</b>	

### ANEXO TÉCNICO VI - SAÚDE AUDITIVA

TABELA SIA/SUS POR GRUPO E SUB-GRUPO	ORÇADO FÍSICO E FINANCEIRO	PRODUÇÃO FÍSICO E FINANCEIRA	PERCENTUAL DA META FÍSICA
02.11 - Métodos Diag. em especialidades	1.016 39.444,33	976 37.088,64	96,06%
03.01 - Proced. Clínicos - Cons. / atend. / acomp.	455 7.007,70	236 5.116,48	51,87%
07.01 - OPM rel. ato não cirúrgico	277 189.705,00	237 193.986,25	85,56%
<b>TOTAL</b>	<b>1.748</b> <b>236.157,03</b>	<b>1.449</b> <b>236.191,37</b>	

*Edneide Silvestre Sabio*

Edneide Silvestre Sabio  
Mat. 121648-1  
Coordenadora - CSAC/SMS

PRODUÇÃO POR CBO - MOVIMENTO: 10/2023

proced+decr 0301010072 -CONSULTA MEDICA EM ATENCAO ESPECIALIZADA  
 CNES + Descrição 2082128 - HOSPITAL E MATERNIDADE CELSO PIERRO  
 MOVIMENTO 202310

CBO-DESCR	COMP.	Valores			
		Apresentado	Aprovado	VI Produzido	VI Aprov
225103 - Medico infectologista	202307	15	15	150,00	150,00
	202308	1	0	10,00	0,00
	202309	168	168	1.680,00	1.680,00
	202310	110	110	1.100,00	1.100,00
225109 - Medico nefrologista	202307	10	10	100,00	100,00
	202308	2	0	20,00	0,00
	202309	159	159	1.590,00	1.590,00
	202310	143	143	1.430,00	1.430,00
225112 - Medico neurologista	202307	10	10	100,00	100,00
	202308	1	0	10,00	0,00
	202309	201	201	2.010,00	2.010,00
	202310	116	116	1.160,00	1.160,00
225115 - Medico angiologista	202307	1	1	10,00	10,00
	202309	60	60	600,00	600,00
	202310	6	6	60,00	60,00
	202307	25	25	250,00	250,00
225120 - Medico cardiologista	202308	3	0	30,00	0,00
	202309	581	581	5.810,00	5.810,00
	202310	324	324	3.240,00	3.240,00
	202307	67	67	670,00	670,00
225121 - Medico oncologista clinico	202308	2	0	20,00	0,00
	202309	184	184	1.840,00	1.840,00
	202310	600	600	6.000,00	6.000,00
	202307	14	14	140,00	140,00
225124 - Medico pediatra	202308	6	0	60,00	0,00
	202309	211	211	2.110,00	2.110,00
	202310	97	97	970,00	970,00
	202307	6	6	60,00	60,00
225125 - Medico clinico	202308	1	0	10,00	0,00
	202309	163	163	1.630,00	1.630,00
	202310	124	124	1.240,00	1.240,00
	202308	2	0	20,00	0,00
225127 - Medico pneumologista	202309	180	180	1.800,00	1.800,00
	202310	110	110	1.100,00	1.100,00
	202307	5	5	50,00	50,00
	202308	5	0	50,00	0,00
225133 - Medico psiquiatra	202309	139	139	1.390,00	1.390,00
	202310	77	77	770,00	770,00
	202307	25	25	250,00	250,00
	202308	2	0	20,00	0,00
225135 - Medico dermatologista	202309	523	523	5.230,00	5.230,00
	202310	433	433	4.330,00	4.330,00
	202307	8	8	80,00	80,00
	202308	2	0	20,00	0,00
225136 - Medico reumatologista	202309	292	292	2.920,00	2.920,00
	202310	91	91	910,00	910,00
	202307	3	3	30,00	30,00
	202309	66	66	660,00	660,00
225151 - Medico anesthesiologista	202310	317	317	3.170,00	3.170,00
	202307	3	3	30,00	30,00
	202308	3	0	30,00	0,00
	202309	401	401	4.010,00	4.010,00
225155 - Medico endocrinologista e metabologista	202310	323	323	3.230,00	3.230,00
	202309	6	6	60,00	60,00
	202307	46	46	460,00	460,00
	202309	96	96	960,00	960,00
225165 - Medico gastroenterologista	202310	128	128	1.280,00	1.280,00
	202307	1	1	10,00	10,00
	202308	5	0	50,00	0,00
	202309	154	154	1.540,00	1.540,00
225185 - Medico hematologista	202307	24	24	240,00	240,00
	202308	5	0	50,00	0,00
	202309	154	154	1.540,00	1.540,00
	202310	1	1	10,00	10,00
225203 - Medico em cirurgia vascular	202307	24	24	240,00	240,00
	202308	5	0	50,00	0,00
	202309	154	154	1.540,00	1.540,00
	202310	1	1	10,00	10,00
225210 - Medico cirurgiao cardiovascular	202307	24	24	240,00	240,00
	202308	5	0	50,00	0,00
	202309	154	154	1.540,00	1.540,00
	202310	1	1	10,00	10,00

*Edneide Silvestre Sabio*

Edneide Silvestre Sabio  
 Mat. 121648-1  
 Coordenadora - CSAC/SMS

CBO-DESCR	COMP.	Apresentado	Aprovado	VI Produzido	VI Aprov
225210 - Medico cirurgiao cardiovascular	202310	133	133	1.330,00	1.330,00
225215 - Medico cirurgiao de cabeca e pescoco	202307	3	3	30,00	30,00
	202309	38	38	380,00	380,00
	202310	125	125	1.250,00	1.250,00
225225 - Medico cirurgiao geral	202307	16	16	160,00	160,00
	202308	56	0	560,00	0,00
	202309	406	406	4.060,00	4.060,00
	202310	264	264	2.640,00	2.640,00
225230 - Medico cirurgiao pediatrico	202307	5	5	50,00	50,00
	202308	1	0	10,00	0,00
	202309	89	89	890,00	890,00
	202310	39	39	390,00	390,00
225235 - Medico cirurgiao plastico	202307	15	15	150,00	150,00
	202308	6	0	60,00	0,00
	202309	187	187	1.870,00	1.870,00
	202310	125	125	1.250,00	1.250,00
225250 - Medico ginecologista e obstetra	202307	20	20	200,00	200,00
	202308	10	0	100,00	0,00
	202309	441	441	4.410,00	4.410,00
	202310	496	496	4.960,00	4.960,00
225255 - Medico mastologista	202309	1	1	10,00	10,00
225260 - Medico neurocirurgiao	202307	33	33	330,00	330,00
	202308	22	0	220,00	0,00
	202309	141	141	1.410,00	1.410,00
	202310	111	111	1.110,00	1.110,00
225265 - Medico oftalmologista	202307	208	208	2.080,00	2.080,00
	202308	7	0	70,00	0,00
	202309	243	243	2.430,00	2.430,00
	202310	687	687	6.870,00	6.870,00
225270 - Medico ortopedista e traumatologista	202307	68	68	680,00	680,00
	202308	27	0	270,00	0,00
	202309	517	517	5.170,00	5.170,00
	202310	424	424	4.240,00	4.240,00
225275 - Medico otorrinolaringologista	202307	59	59	590,00	590,00
	202308	2	0	20,00	0,00
	202309	226	226	2.260,00	2.260,00
	202310	214	214	2.140,00	2.140,00
225280 - Medico coloproctologista	202307	3	3	30,00	30,00
	202308	2	0	20,00	0,00
	202309	180	180	1.800,00	1.800,00
	202310	146	146	1.460,00	1.460,00
225285 - Medico urologista	202307	68	68	680,00	680,00
	202308	33	0	330,00	0,00
	202309	298	298	2.980,00	2.980,00
	202310	106	106	1.060,00	1.060,00
<b>Total Geral</b>		<b>13.182</b>	<b>12.981</b>	<b>131.820,00</b>	<b>129.810,00</b>

*Edneide Silvestre Sabio*

**Edneide Silvestre Sabio**  
**Mat. 121648-1**  
**Coordenadora - CSAC/SMS**



PREFEITURA MUNICIPAL DE CAMPINAS  
SECRETARIA MUNICIPAL DE SAÚDE  
COORDENADORIA DEPARTAMENTAL DE AVALIAÇÃO E CONTROLE



Ofício nº 244 - CDAC/2.023

Campinas, 28 de novembro de 2.023.

ILMA SRA.

DENISE VIEIRA ANTUNES AMARAL

Diretora do Departamento de Regulação, Avaliação e Controle - DERAC/SMS

Prezada Diretora,

Encaminho planilhas anexas, com as informações do sistema DATASUS MS, dados extraídos do Sistema de Informação Hospitalar Descentralizado (SIHD2) e do Sistema de Informação Ambulatorial do SUS (SIA) do Estabelecimento de Saúde CNES: 3254631- FUNDAÇÃO PENIDO BURNIER, relativas à Competência de Apresentação da Produção de 10/2.023, para vossa apreciação e providências.

O prestador em questão atendeu à cláusula do ajuste vigente, garantindo inserção de dados nos sistemas informatizados, envio de documentos em papel e arquivos digitais respeitando os cronogramas e fluxos previamente estabelecidos pela CDAC e Ministério da Saúde.

Atenciosamente

EDNEIDE SILVESTRE SABIO

MAT. 121.648-1

COORDENADORA – CDAC



PREFEITURA MUNICIPAL DE CAMPINAS  
SECRETARIA MUNICIPAL DE SAÚDE  
COORDENADORIA DEPARTAMENTAL DE AVALIAÇÃO E CONTROLE



Outubro/2023

**3254631- FUNDAÇÃO PENIDO BURNIER**  
**DEMONSTRATIVO DE COMPETÊNCIA DE APRESENTAÇÃO DA PRODUÇÃO**

CONVÊNIO	DESCRIÇÃO	TETO FINANCEIRO CONVENIADO	PRODUÇÃO S.I.A.	VALOR TOTAL
TC 003/19 - Proc. Adm. 19/10/04978 de 27/02/19	ASSIST. AMBULATORIAL	4.686 105.648,19	7.701 147.019,02	147.019,02
	SIA/ SIH HOSPITAL DIA	10 14.289,87	9 19.078,49	19.078,49
	<b>Sub-total</b>	<b>4.696</b> <b>119.938,06</b>	<b>7.710</b> <b>166.097,51</b>	<b>166.097,51</b>
	SIA/ SIH ALTA COMPLEXIDADE	103 106.606,70	95 89.022,96	89.022,96
	RECURSO MUNICIPAL	43 7.186,00	14 2.100,00	2.100,00
<b>TOTAL</b>		<b>4.842</b> <b>233.730,76</b>	<b>7.819</b> <b>257.220,47</b>	<b>233.730,76</b>

Obs.: Observamos diferença de 1 procedimento com valor de R\$ 54,00 no SIA em relação ao apontado no Convênio.

PROJETO REDUÇÃO DAS FILAS DE PROCEDIMENTOS ELETIVOS - PORTARIA Nº 90/23	ORÇADO	PRODUÇÃO S.I.A.	VALOR TOTAL
PROCEDIMENTOS ELETIVOS (APAC)	30 -	60 46.296,00	60 46.296,00

*Edneide Silvestre Sabio*  
Edneide Silvestre Sabio  
Mat. 121648-1  
Coordenadora - CSAC/SMS



# PREFEITURA MUNICIPAL DE CAMPINAS

## SECRETARIA MUNICIPAL DE SAÚDE

COORDENADORIA DEPARTAMENTAL DE AVALIAÇÃO E CONTROLE



Outubro/2023

### 3254631- FUNDAÇÃO PENIDO BURNIER ACOMPANHAMENTO FÍSICO/FINANCEIRO MENSAL SIA

SIA - PRODUÇÃO			
TABELA	ORÇADO FÍSICO / FINANCEIRO	PRODUÇÃO FÍSICO E FINANCEIRO	PERCENTUAL DA META FÍSICA
02.03 - Diagnósticos em Anatomo Patol./Citol.	3 72,00	0 -	0,0%
02.05 - Diagnóstico por Ultrasson	110 2.051,65	164 2.842,00	149,1%
02.11 - Métodos Diagnósticos em Especialidades	2.840 37.554,56	5.560 79.111,38	195,8%
03.01 - Consultas, Atendimentos e Acompanhamentos	1.500 15.000,00	1.746 17.460,00	116,4%
04.05 - Cirurgias do Aparelho de Visão	232 50.854,98	231 47.605,64	99,6%
05.06 - Acomp. e Intercorrência Pré/Pós Transplante	1 115,00	0 -	0,0%
<b>TOTAL</b>	<b>4.686</b> <b>105.648,19</b>	<b>7.701</b> <b>147.019,02</b>	

SIA/ SIH HOSPITAL DIA - PRODUÇÃO			
TABELA	ORÇADO FÍSICO / FINANCEIRO	PRODUÇÃO FÍSICO E FINANCEIRO	PERCENTUAL DA META FÍSICA
04.05.01.015-0 - Sondagem de Canal Lacrimal Sob Anestesia Geral	1 203,73	2 407,46	200,0%
04.05.03.014-2 - Vitrectomia Posterior	6 11.175,78	7 18.671,03	116,7%
04.05.05.013-5 - Implante de Protese Anti-Glaucomatosa	1 873,61	0 -	0,0%
04.05.05.035-6 - Tratamento Cirurgico de Glaucoma Congenito	1 1.236,75	0 -	0,0%
07.02.07.005-0 Tubo de Drenagem para Glaucoma	1 800,00	0 -	0,0%
<b>TOTAL</b>	<b>10</b> <b>14.289,87</b>	<b>9</b> <b>19.078,49</b>	

<b>SUB-TOTAL</b>	<b>4.696</b> <b>119.938,06</b>	<b>7.710</b> <b>166.097,51</b>	
------------------	-----------------------------------	-----------------------------------	--

*Edneide Silvestre Sabio*  
Edneide Silvestre Sabio  
Mat. 121648-1  
Coordenadora - CSAC/SMS

**SIA/ SIH ALTA COMPLEXIDADE - PRODUÇÃO**

TABELA	ORÇADO FÍSICO / FINANCEIRO	PRODUÇÃO FÍSICO E FINANCEIRO	PERCENTUAL DA META FÍSICA
04.05.03.017-7 - Vitrectomia Posterior com Infusão de Perfluorocarbono/ Óleo de Silicone/	10 32.834,10	4 18.807,36	40,0%
04.05.05.037-2 - Facoemulsificacao c/ Implante de Lente Intra-Ocular Dobravel	90 69.444,00	91 70.215,60	101,11%
05.05.01.009-7 - Transplante de Córnea	1 2.070,00	0 -	0,0%
05.05.01.010-0 - Transplante de Córnea (em cirurgias combinadas)	1 1.129,30	0 -	0,0%
05.05.01.011-9 - Transplante de Córnea (em reoperações)	1 1.129,30	0 -	0,0%
<b>TOTAL</b>	<b>103 106.606,70</b>	<b>95 89.022,96</b>	

**RECURSO MUNICIPAL**

TABELA	ORÇADO FÍSICO / FINANCEIRO	PRODUÇÃO FÍSICO E FINANCEIRO	PERCENTUAL DA META FÍSICA
Exames De Laboratório - Anatomo-Patológico	3 186,00	0 -	0,0%
Tomografia de Coerência Óptica - OCT	40 6.000,00	14 2.100,00	35,0%
Lente de Contato -Teste e Lente	1.000,00	0 -	
<b>TOTAL</b>	<b>43 7.186,00</b>	<b>14 2.100,00</b>	

<b>TOTAL GERAL</b>	<b>4.842 233.730,76</b>	<b>7.819 257.220,47</b>	
--------------------	-----------------------------	-----------------------------	--

**PROJETO REDUÇÃO DAS FILAS DE PROCEDIMENTOS ELETIVOS**

04.05.05.037-2 - Facoemulsificacao c/ Implante de Lente Intra-Ocular Dobravel	30	60 46.296,00	200,00%
<b>TOTAL</b>	<b>30 -</b>	<b>60 46.296,00</b>	

*Edneide Silvestre Sabio*

Edneide Silvestre Sabio  
Mat. 121648-1  
Coordenadora - CSAC/SMS



PREFEITURA MUNICIPAL DE CAMPINAS  
SECRETARIA MUNICIPAL DE SAÚDE  
COORDENADORIA DEPARTAMENTAL DE AVALIAÇÃO E CONTROLE



Ofício nº 246 - CDAC/2.023

Campinas, 28 de novembro de 2.023.


ILMA SRA.  
DENISE VIEIRA ANTUNES AMARAL  
Diretora do Departamento de Regulação, Avaliação e Controle - DERAC/SMS

Prezada Diretora,

Encaminho planilhas anexas, com as informações do sistema DATASUS MS, dados extraídos do Sistema de Informação Ambulatorial do SUS (SIA) do Estabelecimento de Saúde CNES: 3992918- CASA DA CRIANÇA PARALÍTICA, relativas à Competência de Apresentação da Produção de 10/2.023, para vossa apreciação e providências.

O prestador em questão atendeu à cláusula do ajuste vigente, garantindo inserção de dados nos sistemas informatizados, envio de documentos em papel e arquivos digitais respeitando os cronogramas e fluxos previamente estabelecidos pela CDAC e Ministério da Saúde.

Atenciosamente

  
EDNEIDE SILVESTRE SABIO  
MAT. 121.648-1  
COORDENADORA – CDAC





PREFEITURA MUNICIPAL DE CAMPINAS  
SECRETARIA MUNICIPAL DE SAÚDE  
COORDENADORIA DEPARTAMENTAL DE AVALIAÇÃO E CONTROLE



Outubro/2023

**3992918- CASA DA CRIANÇA PARALÍTICA  
DEMONSTRATIVO DE COMPETÊNCIA DE APRESENTAÇÃO DA PRODUÇÃO**

CONVÊNIO	DESCRIÇÃO	TETO FINANCEIRO CONVENIADO	PRODUÇÃO S.I.A.	PRODUÇÃO TOTAL (SIA + Recurso Municipal)
TC 12/2020 - TA 03/22	Proced. Ambulatoriais	59.071,10	69.677,85	<b>69.677,85</b>
	Proced. Oficina LocoMover	19.728,16	4.300,92	<b>21.675,90</b>
<b>TOTAL</b>		<b>78.799,26</b>	<b>73.978,77</b>	<b>91.353,75</b>

*Edneide Silvestre Sabio*

Edneide Silvestre Sabio  
Mat. 121648-1  
Coordenadora - CSAC/SMS



# PREFEITURA MUNICIPAL DE CAMPINAS

## SECRETARIA MUNICIPAL DE SAÚDE

COORDENADORIA DEPARTAMENTAL DE AVALIAÇÃO E CONTROLE



Outubro/2023

### 3992918- CASA DA CRIANÇA PARALÍTICA ACOMPANHAMENTO FÍSICO/FINANCEIRO MENSAL SIA

#### PROCEDIMENTOS AMBULATORIAIS

TABELA	ORÇADO FÍSICO / FINANCEIRO	PRODUÇÃO FÍSICO E FINANCEIRO	PERCENTUAL DA META FÍSICA
030101004-8 - CONSULTA DE PROFISSIONAIS DE NIVEL SUPERIOR NA ATENCAO ESPEC	150 945,00	260 1.638,00	173,3%
030101007-2 - CONSULTA MEDICA EM ATENCAO ESPECIALIZADA	200 2.000,00	230 2.300,00	115,0%
Proced. 030101031-5 - TELECONSULTA POR PROFIS. DE NÍVEL SUPERIOR NA AT. ESPECIALIZADA (EXCETO MÉDICO)	114 718,20	226 1.423,80	198,2%
030107005-9 - ACOMPANHAMENTO PSICOPEDAGOGICO DE PACIENTE EM REABILITACAO	150 2.650,50	148 2.615,16	98,7%
030107007-5 - ATENDIMENTO / ACOMPANHAMENTO DE PACIENTE EM REABILITACAO	2.900 51.243,00	3.379 59.706,93	116,5%
030107009-1 - ATENDIMENTO EM OFICINA TERAPEUTICA II PARA PORTADOR DE NECES	60 1.514,40	79 1.993,96	131,7%
<b>TOTAL</b>	<b>3.574</b> <b>59.071,10</b>	<b>4.322</b> <b>69.677,85</b>	

*Edneide Silvestre Sabio*

Edneide Silvestre Sabio

Mat. 121648-1

Coordenadora - CSAC/SMS



# PREFEITURA MUNICIPAL DE CAMPINAS

## SECRETARIA MUNICIPAL DE SAÚDE

COORDENADORIA DEPARTAMENTAL DE AVALIAÇÃO E CONTROLE



Outubro/2023

### 3992918- CASA DA CRIANÇA PARALÍTICA ACOMPANHAMENTO FÍSICO/FINANCEIRO MENSAL SIA

#### PROCEDIMENTOS OFICINA LOCOMOVER

TABELA	ORÇADO (Recursos Federal e Municipal)		APROVADO SIA (Recurso Federal)		COMPLEMENTO (Recurso Municipal)		PRODUÇÃO (Recurso Federal + Municipal)		PERCENTUAL DA META FÍSICA
	FÍSICO	FINANCEIRO	FÍSICO	FINANCEIRO	VALOR UNIT.	FINANCEIRO	FÍSICO	FINANCEIRO	
070101027-4 - ADAPT. ENCOSTO P/ DEFOR. DE TRONCO	13	2.894,97	13	1.716,00	90,69	1.178,97	13	2.894,97	100,0%
070101026-6 - ADAPT. ASSENTO P/ DEFOR. DE QUADRIL	13	6.488,43	13	1.772,42	362,77	4.716,01	13	6.488,43	100,0%
070101028-2 - ADAPT. APOIO DE PÉS DA CADEIRA DE RODAS	12	750,00	13	812,50			13	812,50	108,3%
070102064-4 - MESA DE ATIV. P/ CADEIRA DE RODAS (TÁBUA MESA)	4	600,00	0	-			0	-	0,0%
070102063-6 - ALMO. DE ASSENTO P/ CADEIRA DE RODAS P/ PREV. DE ÚLCERAS DE PRESSÃO -	2	34,76	0	-			0	-	0,0%
070101019-3 - MANUT. DE OPM AUXILIARES DE LOCOMOÇÃO	32	8.960,00	41	-	280,00	11.480,00	41	11.480,00	128,1%
<b>TOTAL</b>	<b>76</b>	<b>19.728,16</b>	<b>80</b>	<b>4.300,92</b>		<b>17.374,98</b>	<b>80</b>	<b>21.675,90</b>	

*Edneide Silvestre Sabio*

Edneide Silvestre Sabio  
Mat. 121648-1  
Coordenadora - CSAC/SMS



PREFEITURA MUNICIPAL DE CAMPINAS  
SECRETARIA MUNICIPAL DE SAÚDE  
COORDENADORIA DEPARTAMENTAL DE AVALIAÇÃO E CONTROLE



Ofício nº 247 - CDAC/2.023

Campinas, 28 de novembro de 2.023.

ILMA SRA.  
DENISE VIEIRA ANTUNES AMARAL  
Diretora do Departamento de Regulação, Avaliação e Controle - DERAC/SMS

Prezada Diretora,

Encaminho planilhas anexas, com as informações do sistema DATASUS MS, dados extraídos do Sistema de Informação Ambulatorial do SUS (SIA) do Estabelecimento de Saúde CNES: 0747939- CASA DA GESTANTE, relativas à Competência de Apresentação da Produção de 10/2.023, para vossa apreciação e providências.

O prestador em questão atendeu à cláusula do ajuste vigente, garantindo inserção de dados nos sistemas informatizados, envio de documentos em papel e arquivos digitais respeitando os cronogramas e fluxos previamente estabelecidos pela CDAC e Ministério da Saúde.

Atenciosamente

*Edneide Silvestre Sabio*  
EDNEIDE SILVESTRE SABIO  
MAT. 121.648-1  
COORDENADORA – CDAC



PREFEITURA MUNICIPAL DE CAMPINAS  
SECRETARIA MUNICIPAL DE SAÚDE  
COORDENADORIA DEPARTAMENTAL DE AVALIAÇÃO E CONTROLE



Outubro/2023

0747939- CASA DA GESTANTE  
DEMONSTRATIVO DE COMPETÊNCIA DE APRESENTAÇÃO DA PRODUÇÃO

CONVÊNIO	DESCRIÇÃO	TETO FINANCEIRO CONVENIADO	PRODUÇÃO S.I.A.	VALOR DO CONVÊNIO PARA PAGAMENTO
TC 01/21 - TA 16/22	Assist. Ambulatorial	2.600,60	3.260,61	DGDO
<b>TOTAL</b>		2.600,60	3.260,61	

*Edneide Silvestre Sabio*

Edneide Silvestre Sabio  
Mat. 121648-1  
Coordenadora - CSAC/SMS



PREFEITURA MUNICIPAL DE CAMPINAS  
SECRETARIA MUNICIPAL DE SAÚDE  
COORDENADORIA DEPARTAMENTAL DE AVALIAÇÃO E CONTROLE



Outubro/2023

0747939- CASA DA GESTANTE  
ACOMPANHAMENTO FÍSICO/FINANCEIRO MENSAL SIA

SIA PRODUÇÃO			
TABELA	ORÇADO FÍSICO / FINANCEIRO	PRODUÇÃO FÍSICO / FINANCEIRO	PERCENTUAL DA META FÍSICA
Proc. 030101004-8 - Cons. de prof. de nível sup. em atenção esp.( exceto médico)	241 1.518,30	316 1.990,80	131,1%
Proc. 030108014-3 - Atend. em oficina terapêutica I	110 672,10	113 690,43	102,7%
Proc. 030108015-1 - Atend. em oficina terapêutica II	15 347,40	20 463,20	133,3%
<b>Sub-total</b>	<b>366</b> <b>2.537,80</b>	<b>449</b> <b>3.144,43</b>	<b>122,7%</b>
Proc. 030101016-1 - Consulta / Atend. domic. na atenção especializada	20 62,80	37 116,18	185,0%
<b>TOTAL</b>	<b>386</b> <b>2.600,60</b>	<b>486</b> <b>3.260,61</b>	

*Edneide Silvestre Sabio*

Edneide Silvestre Sabio  
Mat. 121648-1  
Coordenadora - CSAC/SMS



PREFEITURA MUNICIPAL DE CAMPINAS  
SECRETARIA MUNICIPAL DE SAÚDE  
COORDENADORIA DEPARTAMENTAL DE AVALIAÇÃO E CONTROLE



Ofício nº 248 - CDAC/2.023

Campinas, 28 de novembro de 2023.


ILMA SRA.  
DENISE VIEIRA ANTUNES AMARAL  
Diretora do Departamento de Regulação, Avaliação e Controle - DERAC/SMS

Prezada Diretora,

Encaminho planilhas anexas, com as informações do sistema DATASUS MS, dados extraídos do Sistema de Informação Hospitalar Descentralizado (SIHD2) e do Sistema de Informação Ambulatorial do SUS (SIA) do Estabelecimento de Saúde CNES: 9462023- FUNDAÇÃO PIO XII - HOSP. DE AMOR, relativas à Competência de Apresentação da Produção de 10/2.023, para vossa apreciação e providências.

O prestador em questão atendeu à cláusula do ajuste vigente, garantindo inserção de dados nos sistemas informatizados, envio de documentos em papel e arquivos digitais respeitando os cronogramas e fluxos previamente estabelecidos pela CDAC e Ministério da Saúde.

Atenciosamente

  
EDNEIDE SILVESTRE SABIO  
MAT. 121.648-1  
COORDENADORA – CDAC



# PREFEITURA MUNICIPAL DE CAMPINAS

## SECRETARIA MUNICIPAL DE SAÚDE

COORDENADORIA DEPARTAMENTAL DE AVALIAÇÃO E CONTROLE



Outubro/2023

**9462023- FUNDAÇÃO PIO XII - HOSP. DE AMOR  
DEMONSTRATIVO DE COMPETÊNCIA DE APRESENTAÇÃO DA PRODUÇÃO**

CONVÊNIO	DESCRIÇÃO	TETO FINANCEIRO CONVENIADO	PRODUÇÃO SIA	VALOR TOTAL
TC 015/2023 de 29/08/23	Assist. Ambulatorial - Média Complex. Permanente	82.450,00	92.110,25	DGDO
	Assist. Ambulatorial - Alta Complex. Permanente	1.940,00	-	
	Assist. Ambulatorial - Comp. Pré Fixado Temporário	3.443,64	882,44	
	Assist. Hospitalar - HD Comp. Pré Fixado Temporário	7.542,22	-	
	Assist. Hospitalar - HD Comp. Pós Fixado Temporário	4.701,60	-	
<b>TOTAL</b>		100.077,46	92.992,69	

*Edneide Silvestre Sabio*

Edneide Silvestre Sabio

Mat. 121648-1

Coordenadora - CSAC/SMS





# PREFEITURA MUNICIPAL DE CAMPINAS

## SECRETARIA MUNICIPAL DE SAÚDE

COORDENADORIA DEPARTAMENTAL DE AVALIAÇÃO E CONTROLE



Outubro/2023

### 9462023- FUNDAÇÃO PIO XII - HOSP. DE AMOR ACOMPANHAMENTO FÍSICO/FINANCEIRO MENSAL SIA

#### SIA - MÉDIA COMPLEXIDADE PERMANENTE

TABELA	ORÇADO FÍSICO / FINANCEIRO	PRODUÇÃO FÍSICO / FINANCEIRO	PERCENTUAL DA META FÍSICA
02.01 - Proced. com Final. Diag. - Coleta de Material	3 199,44	4 265,92	133,3%
02.02 - Proced. com Final. Diag. - Diag. em Lab. Clínico	10 1.200,00	0 -	0,0%
02.03 - Diagnósticos em Anátomo Patológico	34 2.373,16	0 -	0,0%
02.04 - Diagnóstico por Radiologia	1.555 68.937,50	1.933 82.552,50	124,3%
02.05 - Diag. por ultrasson	310 7.576,90	245 5.930,23	79,0%
03.01 - Procedimentos Clínicos	170 1.515,00	396 3.264,40	232,9%
04.01 -Cirurgias de Pele, Tecidos, Mucosas e Peq.cirurgias (Curativos)	20 648,00	3 97,20	15,0%
<b>TOTAL</b>	<b>2.102</b> <b>82.450,00</b>	<b>2.581</b> <b>92.110,25</b>	<b>122,8%</b>

#### SIA - ALTA COMPLEXIDADE PERMANENTE

TABELA	ORÇADO FÍSICO / FINANCEIRO	PRODUÇÃO FÍSICO / FINANCEIRO	PERCENTUAL DA META FÍSICA
020101054-2 - Biopsia Percutânea orientada por Tomog. Computadorizada / Ultrasson. / Resson. Magnética / Raio X	20 1.940,00	0 -	0,0%
<b>TOTAL</b>	<b>20</b> <b>1.940,00</b>	<b>0</b> <b>-</b>	<b>0,0%</b>

#### COMPONENTE PRÉ FIXADO AMBULATORIAL MÉDIA COMPLEXIDADE TEMPORARIO

TABELA	ORÇADO FÍSICO / FINANCEIRO	PRODUÇÃO FÍSICO / FINANCEIRO	PERCENTUAL DA META FÍSICA
020101066-6 Biopsia do Colo Uterino	40 733,20	38 696,54	95,0%
020302007-3 Exame Anatomopatológico de Mama - Peca Cirurgica	12 741,24	0 -	0,0%
020302008-1 Exame Anatomo-Patológico do Colo Uterino - Biopsia	40 1.631,20	0 -	0,0%
021104002-9 Colposcopia	100 338,00	55 185,90	55,0%
<b>TOTAL</b>	<b>192</b> <b>3.443,64</b>	<b>93</b> <b>882,44</b>	<b>48,4%</b>

*Edneide Silvestre Sabio*

Edneide Silvestre Sabio  
Mat. 121648-1  
Coordenadora - CSAC/SMS

COMPONENTE PRÉ FIXADO - ASSIST. HOSPITAL-DIA TEMPORÁRIO			
TABELA	TETO FÍSICO / FINANCEIRO CONVENIADO	PRODUÇÃO FÍSICO / FINANCEIRO	PERCENTUAL DA META FÍSICA
040906003-8 Excisão tipo 3 do colo uterino	17 7.542,22		0,0%
<b>TOTAL</b>	<b>17</b> <b>7.542,22</b>	<b>0</b> <b>-</b>	<b>0,0%</b>

COMPONENTE PÓS FIXADO - ASSIST. HOSPITAL-DIA TEMPORÁRIO			
TABELA	TETO FÍSICO / FINANCEIRO CONVENIADO	PRODUÇÃO FÍSICO / FINANCEIRO	PERCENTUAL DA META FÍSICA
041001011-1 Setorectomia / Quadrantectomia	15 4.701,60		0,0%
<b>TOTAL</b>	<b>15</b> <b>4.701,60</b>	<b>0</b> <b>-</b>	<b>0,0%</b>

*Edneide Silvestre Sabio*

Edneide Silvestre Sabio  
Mat. 121648-1  
Coordenadora - CSAC/SMS



PREFEITURA MUNICIPAL DE CAMPINAS  
SECRETARIA MUNICIPAL DE SAÚDE  
COORDENADORIA DEPARTAMENTAL DE AVALIAÇÃO E CONTROLE



Ofício nº 249 - CDAC/2.023

Campinas, 28 de novembro de 2.023.

ILMA SRA.  
DENISE VIEIRA ANTUNES AMARAL  
Diretora do Departamento de Regulação, Avaliação e Controle - DERAC/SMS

Prezada Diretora,

Encaminho planilhas anexas, com as informações do sistema DATASUS MS, dados extraídos do Sistema de Informação Ambulatorial do SUS (SIA) do Estabelecimento de Saúde CNES: 9894950- ASSOCIAÇÃO PESTALOZZI DE CAMPINAS, relativas à Competência de Apresentação da Produção de 10/2.023, para vossa apreciação e providências.

O prestador em questão atendeu à cláusula do ajuste vigente, garantindo inserção de dados nos sistemas informatizados, envio de documentos em papel e arquivos digitais respeitando os cronogramas e fluxos previamente estabelecidos pela CDAC e Ministério da Saúde.

Atenciosamente

*Edneide Silvestre Sabio*  
EDNEIDE SILVESTRE SABIO  
MAT. 121.648-1  
COORDENADORA – CDAC



# PREFEITURA MUNICIPAL DE CAMPINAS

## SECRETARIA MUNICIPAL DE SAÚDE

COORDENADORIA DEPARTAMENTAL DE AVALIAÇÃO E CONTROLE



Outubro/2023

**9894950- ASSOCIAÇÃO PESTALOZZI DE CAMPINAS  
DEMONSTRATIVO DA PRODUÇÃO  
TERMO DE CONVÊNIO 13/2020**

**AMBULATÓRIO DE MÉDIA COMPLEXIDADE**

TABELA	ORÇADO		PRODUÇÃO SIA		PERCENTAL DA META FÍSICA
	FÍSICO	FINANCEIRO	FÍSICO	FINANCEIRO	
03.01.01.004-8 - CONSULTA DE PROF. DE NÍVEL SUPERIOR NA AT. ESPECIALIZADA (EXCETO MÉDICO)	160	1.008,00	52	327,60	32,5%
Proced. 0301010315 - TELECONSULTA POR PROFIS. DE NÍVEL SUPERIOR NA AT. ESPECIALIZADA (EXCETO MÉDICO)			0	-	
03.01.07.007-5 - ATEND. / ACOMP. DE PACIENTE EM REAB.DO DESENVOLVIMENTO NEUROPSICOMOTOR	4.660	82.342,20	2.762	48.804,54	59,3%
03.01.07.009-1 - ATEND. EM OFICINA TERAPÊUTICA II PARA PORTADOR DE NECES. ESPECIAIS (POR OFICINA)	25	631,00	0	-	0,0%
<b>TOTAL</b>	<b>4.845</b>	<b>83.981,20</b>	<b>2.814</b>	<b>49.132,14</b>	

*Edneide Silvestre Sabio*

Edneide Silvestre Sabio

Mat. 121648-1

Coordenadora - CSAC/SMS