



PREFEITURA MUNICIPAL DE CAMPINAS
SECRETARIA MUNICIPAL DE SAÚDE
COORDENADORIA DEPARTAMENTAL DE AVALIAÇÃO E CONTROLE



Ofício nº 212 - CDAC/2.023

Campinas, 30 de outubro de 2.023.

ILMA SRA.

DENISE VIEIRA ANTUNES AMARAL

Diretora do Departamento de Regulação, Avaliação e Controle - DERAC/SMS

Prezada Diretora,

Encaminho planilhas anexas, com as informações do sistema DATASUS MS, dados extraídos do Sistema de Informação Hospitalar Descentralizado (SIHD2) e do Sistema de Informação Ambulatorial do SUS (SIA). Produção de Média e Alta Complexidade (MAC) com a divisão de procedência da região de Campinas, bem como, relatórios de Médias de Permanência e Taxas de Óbitos no município de Campinas relativas à Competência de Apresentação da Produção de 09/2.023, para vossa apreciação e providências.

Atenciosamente

Edneide Silvestre Sabio
EDNEIDE SILVESTRE SABIO

MAT. 121.648-1

COORDENADORA – CDAC



PREFEITURA MUNICIPAL DE CAMPINAS

SECRETARIA MUNICIPAL DE SAÚDE

COORDENADORIA DEPARTAMENTAL DE AVALIAÇÃO E CONTROLE



Setembro/2023

À COMISSÃO INTERGESTORA REGIONAL DE CAMPINAS

AIH's (Autorização de Internação Hospitalar) por Município de Procedência							
Município		Complexidade				Total	
		Média		Alta			
350160	Americana	5	5.991,46	3	2.866,36	8	8.857,82
350380	Artur Nogueira	8	16.692,33	3	60.937,57	11	77.629,90
351280	Cosmópolis	9	4.689,52	2	7.590,64	11	12.280,16
351905	Holambra	0	-	0	-	0	-
351907	Hortolândia	53	101.857,54	10	63.054,30	63	164.911,84
352050	Indaiatuba	3	3.037,33	2	12.400,70	5	15.438,03
352340	Itatiba	1	24.458,98	2	9.993,51	3	34.452,49
352470	Jaguariúna	7	12.904,77	4	14.863,51	11	27.768,28
353180	Monte Mor	11	13.417,23	1	1.720,27	12	15.137,50
353200	Morungaba	2	788,54	0	-	2	788,54
353340	Nova Odessa	4	32.012,30	2	12.214,27	6	44.226,57
353650	Paulínia	8	41.370,68	1	5.317,71	9	46.688,39
353710	Pedreira	9	10.140,66	1	7.471,95	10	17.612,61
354580	Santa Barbara D'Oeste	7	8.347,62	2	24.793,95	9	33.141,57
354800	Santo Antonio de Posse	1	712,86	1	7.267,16	2	7.980,02
355240	Sumaré	42	59.009,22	11	124.444,93	53	183.454,15
355620	Valinhos	15	38.020,97	1	681,64	16	38.702,61
355670	Vinhedo	7	8.224,43	0	-	7	8.224,43
Total		192	381.676,44	46	355.618,47	238	737.294,91

FONTE: SIHD2/DATASUS

APAC's (Autorização de Procedimentos Ambulatoriais) por Município de Procedência			
Município		Físico	Financeiro
350160	Americana	19	14.978,05
350380	Artur Nogueira	48	7.262,07
351280	Cosmópolis	12	14.790,65
351905	Holambra	0	-
351907	Hortolândia	150	62.713,76
352050	Indaiatuba	49	32.328,48
352340	Itatiba	4	5.754,04
352470	Jaguariúna	9	3.969,65
353180	Monte Mor	40	8.557,73
353200	Morungaba	1	5.838,00
353340	Nova Odessa	4	3.335,29
353650	Paulínia	1	1.450,00
353710	Pedreira	20	4.719,80
354580	Santa Barbara D'Oeste	11	9.474,84
354800	Santo Antonio de Posse	0	-
355240	Sumaré	96	64.938,73
355620	Valinhos	46	19.529,62
355670	Vinhedo	34	6.867,96
Total		544	266.508,67

Fonte: SIA/DATASUS

Edneide Silvestre Sabio

Edneide Silvestre Sabio
Mat. 121648-1
Coordenadora - CSAC/SMS



PREFEITURA MUNICIPAL DE CAMPINAS

SECRETARIA MUNICIPAL DE SAÚDE

COORDENADORIA DEPARTAMENTAL DE AVALIAÇÃO E CONTROLE



Setembro/2023

À COMISSÃO INTERGESTORA REGIONAL DO CIRCUITO DAS ÁGUAS

AIH's (Autorização de Internação Hospitalar) por Município de Procedência						
Município	Complexidade				Total	
	Média		Alta			
350050 Águas de Lindóia	1	933,55	0	-	1	933,55
350190 Amparo	9	10.192,51	1	24.565,98	10	34.758,49
353120 Monte Alegre do Sul	1	7.206,65	0	-	1	7.206,65
355160 Serra Negra	5	20.276,16	2	11.590,62	7	31.866,78
Total	16	38.608,87	3	36.156,60	19	74.765,47

FONTE: SIHD2/DATASUS

APAC's (Autorização de Procedimentos Ambulatoriais) por Município de Procedência		
Município	Físico	Financeiro
350050 Águas de Lindóia	21	5.016,76
350190 Amparo	22	8.352,31
353120 Monte Alegre do Sul	3	1.408,75
355160 Serra Negra	13	970,07
Total	59	15.747,89

Fonte: SIA/DATASUS

Edneide Silvestre Sabio

Edneide Silvestre Sabio

Mat. 121648-1

Coordenadora - CSAC/SMS



PREFEITURA MUNICIPAL DE CAMPINAS
SECRETARIA MUNICIPAL DE SAÚDE
COORDENADORIA DEPARTAMENTAL DE AVALIAÇÃO E CONTROLE



Médias de Permanência

Competência: Setembro/2023

	2022621 Maternidade de Campinas	2022648 IMC	2078465 RSPB	2081490 HMMG	6053858 CHPEO	2082128 HMCP	3254631 F. Penido Burnier	Total geral
	Permanência Média	Permanência Média	Permanência Média	Permanência Média	Permanência Média	Permanência Média	Permanência Média	Permanência Média
1 - Clínica Cirurgica	1,68	11,29		6,56	5,70	5,45	1,00	5,28
2 - Obstetrica	2,85					3,42		3,14
3 - Clínica Médica	2,53	9,48	15,38	8,66	9,13	6,06		8,54
5 - Saúde Mental								
7 - Pediatria	11,49			6,38	4,96	6,20		7,26
9 - Hospital Dia / Cirurgico				0,00	0,00	0,00		0,00
87 - Saúde Mental(Clínico)					13,62			13,62
Total	3,43	9,86	15,38	6,88	6,21	4,77	1,00	5,74

Fonte: SIHD2/DATASUS

Edneide Silvestre Sabio
Edneide Silvestre Sabio
Mat. 121648-1
Coordenadora - CSAC/SMS



PREFEITURA MUNICIPAL DE CAMPINAS
SECRETARIA MUNICIPAL DE SAÚDE
COORDENADORIA DEPARTAMENTAL DE AVALIAÇÃO E CONTROLE



Taxas de Óbitos

Competência: Setembro/2023

	2022621		2022648		2078465		2081490		6053858		2082128		3254631		Total geral	
	Nº óbitos	Total AIHs	Nº óbitos	Total AIHs	Nº óbitos	Total AIHs	Nº óbitos	Total AIHs	Nº óbitos	Total AIHs	Nº óbitos	Total AIHs	Nº óbitos	Total AIHs	Nº óbitos	Total AIHs
1 - Clinica Cirurgica	0	160	0	31	0	0	22	339	13	307	14	376	0	14	49	1.227
							6,5%		4,2%		3,7%					3,99%
2 - Obstetrica	0	383	0	0	0	0	0	0	0	0	0	112	0	0	0	495
																0,00%
3 - Clinica Médica	0	125	26	118	26	72	69	374	47	393	29	345	0	0	197	1.427
			22,0%		36,1%		18,4%		12,0%		8,4%					13,81%
7 - Pediatria	0	76	0	0	0	0	1	160	1	84	5	116	0	0	7	436
							0,6%		1,2%		4,3%					1,61%
9 - Hospital Dia / Cirurgico	0	0	0	0	0	0	0	69	0	190	0	150	0	0	0	409
																0,00%
87 - Saúde Mental(Clínico)	0	0	0	0	0	0	0	0	0	39	0	0	0	0	0	39
																0,00%
Total	0	744	26	149	26	72	92	942	61	1.013	48	1.099	0	14	253	4.033
			17,4%		36,1%		9,8%		6,0%		4,4%					6,27%

Fonte: SIHD2/DATASUS

Edneide Silvestre Sabio
Edneide Silvestre Sabio
Mat. 121648-1
Coordenadora - CSAC/SMS



PREFEITURA MUNICIPAL DE CAMPINAS
SECRETARIA MUNICIPAL DE SAÚDE
COORDENADORIA DEPARTAMENTAL DE AVALIAÇÃO E CONTROLE



Ofício nº 213 - CDAC/2.023

Campinas, 30 de outubro de 2.023.

ILMA SRA.
DENISE VIEIRA ANTUNES AMARAL
Diretora do Departamento de Regulação, Avaliação e Controle - DERAC/SMS

Prezada Diretora,

Encaminho planilhas anexas, com as informações do sistema DATASUS MS, dados extraídos do Sistema de Informação Hospitalar Descentralizado (SIHD2) e do Sistema de Informação Ambulatorial do SUS (SIA) do Estabelecimento de Saúde CNES: 2022621- Maternidade de Campinas, relativas à Competência de Apresentação da Produção de 09/2.023, para vossa apreciação e providências.

O prestador em questão atendeu à cláusula do ajuste vigente, garantindo inserção de dados nos sistemas informatizados, envio de documentos em papel e arquivos digitais respeitando os cronogramas e fluxos previamente estabelecidos pela CDAC e Ministério da Saúde.

Atenciosamente

Edneide Silvestre Sabio
EDNEIDE SILVESTRE SABIO
MAT. 121.648-1
COORDENADORA – CDAC



PREFEITURA MUNICIPAL DE CAMPINAS

SECRETARIA MUNICIPAL DE SAÚDE

COORDENADORIA DEPARTAMENTAL DE AVALIAÇÃO E CONTROLE



Setembro/2023

2022621- Maternidade de Campinas

ASSISTÊNCIA HOSPITALAR

PRODUÇÃO SIHD2	AIH's APROVADAS	
	FÍSICO	FINANCEIRO
01- LEITO CIRÚRGICO	160	83.367,97
02- LEITO OBSTÉTRICO	383	298.111,97
03- CLÍNICO	125	32.087,20
07- PEDIÁTRICO	76	394.588,03
SUB-TOTAL	744	808.155,17

PRODUÇÃO POR DIÁRIAS CONVENIADAS	META - DIÁRIAS	VLR DIÁRIA	QTD. DIÁRIAS	PERCENTUAL DA META FÍSICA
01- LEITO CIRÚRGICO	300	694,00	268	89,3%
02- LEITO OBSTÉTRICO	1.500	694,00	1.063	70,9%
03- CLÍNICO	360	694,00	296	82,2%
07- PEDIÁTRICO	90	694,00	107	118,9%
SUB-TOTAL ENFERMARIA	2.250		1.734	77,1%
UTI ADULTO - TIPO II	90	694,00	50	55,6%
UTI NEONATAL - TIPO II	660	1.600,00	462	70,0%
SUB-TOTAL	750		512	68,3%
UCINCO	510	1.300,00	304	59,6%
UCINCA	60	694,00	0	0,0%
SUB-TOTAL	570		304	53,3%

ASSISTÊNCIA AMBULATORIAL

	META	PRODUÇÃO		PERCENTUAL DA META FÍSICA
	FÍSICO	FÍSICO	FINANCEIRO	
ASSIST. AMB. / URG. / EMERG. - MÉDIA COM	11.467	10.273	83.262,97	
CENTRO DE LACTAÇÃO - BANCO DE LEITE	2.470	1.306	4.190,80	
TOTAL AMBULATORIO	13.937	11.579	87.453,77	83,1%

Obs.: PAB não considerado.

COMPONENTE PÓS-FIXADO

AMBULATORIAL DE ALTA COMPLEXIDADE	META	PRODUÇÃO		PERCENTUAL DA META FÍSICA
	FÍSICO	FÍSICO	FINANCEIRO	
TOMOGRAFIA COMPUTADORIZADA	1	0	-	0,0%

CIRURGIAS ESTRATÉGICAS	META		PRODUÇÃO SIHD2		PRODUÇÃO SIA		CONVENIADO
	FÍSICO	FINANCEIRO	FÍSICO	FINANCEIRO	FÍSICO	FINANCEIRO	
PEQUENAS CIRURGIAS	55	67.016,07	58	28.702,24	0	-	70.671,26
GRANDES CIRURGIAS	45	100.524,11	44	38.609,97	0	-	98.290,28
TOTAL	100	167.540,18	102	67.312,21	0	-	168.961,54

Obs.: Os valores listados no componente pós-fixado, estão computados no item assistência hospitalar.

COMPONENTE TEMPORÁRIO	PROGRAMADO		PRODUZIDO	
	FÍSICO	FINANCEIRO	FÍSICO	FINANCEIRO
Cirurgias Eletivas	150	111.058,77		
TOTAL	150	111.058,77		

Edneide Silvestre Sabio
Edneide Silvestre Sabio
Mat. 121648-1
Coordenadora - CSAC/SMS

Obs. Os valores referentes ao Componente Pós-fixado Temporário estão computados na produção do teto MAC e serão apurados pela Secretaria de Estado da Saúde (SES/SP), conforme a resolução SS52.



PREFEITURA MUNICIPAL DE CAMPINAS
SECRETARIA MUNICIPAL DE SAÚDE
COORDENADORIA DEPARTAMENTAL DE AVALIAÇÃO E CONTROLE



Campinas, 30 de outubro de 2023.

PROCED.	DESCRIÇÃO	QUANT.	TAXAS
031001003-9	PARTO NORMAL	150	39,2%
031001004-7	PARTO NORMAL EM GESTANTE DE ALTO RISCO	26	6,8%
041101002-6	PARTO CESARIANO EM GESTAÇÃO DE ALTO RISCO	87	22,7%
041101003-4	PARTO CESARIANO	98	25,6%
041101004-2	PARTO CESARIANO COM LAQUEADURA TUBÁRIA	22	5,7%
TOTAL		383	100%

FONTE: SIHD2/DATASUS

Edneide Silvestre Sabio

Edneide Silvestre Sabio
Mat. 121648-1
Coordenadora - CSAC/SMS



PREFEITURA MUNICIPAL DE CAMPINAS

SECRETARIA MUNICIPAL DE SAÚDE

COORDENADORIA DEPARTAMENTAL DE AVALIAÇÃO E CONTROLE



Campinas, 30 de outubro de 2.023.

CNES	2022621 MATERNIDADE DE CAMPINAS
Porte:	PEQUENO
Situação	0- APROVADAS

AIH	Procedimento	VL SISTEMA	VL CONVENIADO
3523122561630	0409060046 - CURETAGEM SEMIOTICA C/ OU S/ DILATAÇÃO D	208,20	1.218,47
3523122561651	0409060046 - CURETAGEM SEMIOTICA C/ OU S/ DILATAÇÃO D	208,20	1.218,47
3523122561849	0409060186 - LAQUEADURA TUBARIA	623,60	1.218,47
3523122562014	0409060186 - LAQUEADURA TUBARIA	623,60	1.218,47
3523122567756	0409070190 - MARSUPIALIZAÇÃO DE GLANDULA DE BARTOLIN	180,74	1.218,47
3523122568515	0409060186 - LAQUEADURA TUBARIA	623,60	1.218,47
3523122568526	0409060186 - LAQUEADURA TUBARIA	623,60	1.218,47
3523122568537	0409060186 - LAQUEADURA TUBARIA	623,60	1.218,47
3523122568548	0409060186 - LAQUEADURA TUBARIA	623,60	1.218,47
3523122568559	0409060186 - LAQUEADURA TUBARIA	623,60	1.218,47
3523122568560	0409060186 - LAQUEADURA TUBARIA	623,60	1.218,47
3523122568570	0409060186 - LAQUEADURA TUBARIA	623,60	1.218,47
3523122568691	0409060186 - LAQUEADURA TUBARIA	664,38	1.218,47
3523122568713	0409060186 - LAQUEADURA TUBARIA	623,60	1.218,47
3523122568724	0409060186 - LAQUEADURA TUBARIA	623,60	1.218,47
3523122568735	0409060186 - LAQUEADURA TUBARIA	623,60	1.218,47
3523122568757	0409060186 - LAQUEADURA TUBARIA	623,60	1.218,47
3523122569901	0409060046 - CURETAGEM SEMIOTICA C/ OU S/ DILATAÇÃO D	293,24	1.218,47
3523122569923	0409060046 - CURETAGEM SEMIOTICA C/ OU S/ DILATAÇÃO D	232,40	1.218,47
3523122569990	0409060046 - CURETAGEM SEMIOTICA C/ OU S/ DILATAÇÃO D	208,20	1.218,47
3523122570033	0409060038 - EXCISÃO TIPO 3 DO COLO UTERINO	566,00	1.218,47
3523122575269	0409070190 - MARSUPIALIZAÇÃO DE GLANDULA DE BARTOLIN	139,96	1.218,47
3523122575346	0409060186 - LAQUEADURA TUBARIA	623,60	1.218,47
3523122575357	0409060186 - LAQUEADURA TUBARIA	623,60	1.218,47
3523122575368	0409060186 - LAQUEADURA TUBARIA	623,60	1.218,47
3523122576259	0409060038 - EXCISÃO TIPO 3 DO COLO UTERINO	484,44	1.218,47
3523122576270	0409060046 - CURETAGEM SEMIOTICA C/ OU S/ DILATAÇÃO D	208,20	1.218,47
3523122576424	0409060186 - LAQUEADURA TUBARIA	623,60	1.218,47
3523122576446	0409060186 - LAQUEADURA TUBARIA	623,60	1.218,47
3523122576457	0409060186 - LAQUEADURA TUBARIA	664,38	1.218,47
3523122576468	0409060186 - LAQUEADURA TUBARIA	623,60	1.218,47
3523122576479	0409060186 - LAQUEADURA TUBARIA	623,60	1.218,47
3523122577799	0409060186 - LAQUEADURA TUBARIA	623,60	1.218,47
3523122577843	0409060186 - LAQUEADURA TUBARIA	623,60	1.218,47
3523122579196	0409070190 - MARSUPIALIZAÇÃO DE GLANDULA DE BARTOLIN	180,74	1.218,47
3523122579218	0409060046 - CURETAGEM SEMIOTICA C/ OU S/ DILATAÇÃO D	208,20	1.218,47
3523122579229	0409060046 - CURETAGEM SEMIOTICA C/ OU S/ DILATAÇÃO D	208,20	1.218,47
3523122583629	0409060186 - LAQUEADURA TUBARIA	623,60	1.218,47
3523122583630	0409060186 - LAQUEADURA TUBARIA	623,60	1.218,47
3523122583640	0409060186 - LAQUEADURA TUBARIA	623,60	1.218,47
3523122583651	0409060186 - LAQUEADURA TUBARIA	623,60	1.218,47
3523122583662	0409060186 - LAQUEADURA TUBARIA	623,60	1.218,47
3523122583673	0409060186 - LAQUEADURA TUBARIA	623,60	1.218,47
3523122588183	0409060186 - LAQUEADURA TUBARIA	623,60	1.218,47
3523122588205	0409060186 - LAQUEADURA TUBARIA	623,60	1.218,47
3523122588249	0409060186 - LAQUEADURA TUBARIA	623,60	1.218,47
3523122588271	0409060186 - LAQUEADURA TUBARIA	623,60	1.218,47
3523122591725	0409060186 - LAQUEADURA TUBARIA	623,60	1.218,47
3523122591747	0409060186 - LAQUEADURA TUBARIA	623,60	1.218,47
3523122591769	0409060186 - LAQUEADURA TUBARIA	623,60	1.218,47

3523122591780	0409060186 - LAQUEADURA TUBARIA	623,60	1.218,47
3523122591835	0409070190 - MARSUPIALIZACAO DE GLANDULA DE BARTOLIN	139,96	1.218,47
3523122591846	0409060046 - CURETAGEM SEMIOTICA C/ OU S/ DILATACAO D	208,20	1.218,47
3523122591857	0409060038 - EXCISÃO TIPO 3 DO COLO UTERINO	484,44	1.218,47
3523122591868	0409060046 - CURETAGEM SEMIOTICA C/ OU S/ DILATACAO D	208,20	1.218,47
3523122591879	0409060046 - CURETAGEM SEMIOTICA C/ OU S/ DILATACAO D	208,20	1.218,47
3523122591880	0409060046 - CURETAGEM SEMIOTICA C/ OU S/ DILATACAO D	208,20	1.218,47
3523122592000	0409070190 - MARSUPIALIZACAO DE GLANDULA DE BARTOLIN	139,96	1.218,47
Total Geral		28.702,24	70.671,26

Quantidade de AIH's: 58

Fonte: SIHD2/DATASUS

CNES	2022621 MATERNIDADE DE CAMPINAS
Porte:	PEQUENO

CNS PAC.	Procedimento	VL SISTEMA	VL CONVENIADO
Total Geral			

Quantidade de pacientes: 0

Fonte: SIHD2/DATASUS

Edneide Silvestre Sabio

Edneide Silvestre Sabio

Mat. 121648-1

Coordenadora - CSAC/SMS



PREFEITURA MUNICIPAL DE CAMPINAS

SECRETARIA MUNICIPAL DE SAÚDE

COORDENADORIA DEPARTAMENTAL DE AVALIAÇÃO E CONTROLE



Campinas, 30 de outubro de 2023.

CNES	2022621 MATERNIDADE DE CAMPINAS
Porte:	GRANDE
Situação	0- APROVADAS

AIH	Procedimento	VL SISTEMA	VL CONVENIADO
3523122561662	0409060011 - CERCLAGEM DE COLO DO UTERO	202,21	2.233,87
3523122561860	0409060135 - HISTERECTOMIA TOTAL	1.127,61	2.233,87
3523122561871	0409060135 - HISTERECTOMIA TOTAL	1.168,39	2.233,87
3523122561882	0409060100 - HISTERECTOMIA (POR VIA VAGINAL)	837,73	2.233,87
3523122567767	0410010111 - SETORECTOMIA / QUADRANTECTOMIA	479,00	2.233,87
3523122568482	0409060135 - HISTERECTOMIA TOTAL	1.209,17	2.233,87
3523122568504	0409060135 - HISTERECTOMIA TOTAL	1.127,61	2.233,87
3523122568670	0409060135 - HISTERECTOMIA TOTAL	1.005,27	2.233,87
3523122568680	0409060135 - HISTERECTOMIA TOTAL	1.168,39	2.233,87
3523122568702	0409060135 - HISTERECTOMIA TOTAL	1.127,61	2.233,87
3523122568746	0409060135 - HISTERECTOMIA TOTAL	1.209,17	2.233,87
3523122569978	0409070050 - COLPOPERINEOPLASTIA ANTERIOR E POSTE	472,43	2.233,87
3523122570011	0409070050 - COLPOPERINEOPLASTIA ANTERIOR E POSTE	472,43	2.233,87
3523122576248	0409070050 - COLPOPERINEOPLASTIA ANTERIOR E POSTE	472,43	2.233,87
3523122576292	0409070050 - COLPOPERINEOPLASTIA ANTERIOR E POSTE	472,43	2.233,87
3523122576314	0409060216 - OOFORRECTOMIA / OOFOROPLASTIA	591,42	2.233,87
3523122576435	0409060119 - HISTERECTOMIA C/ ANEXECTOMIA (UNI / BILA	1.364,10	2.233,87
3523122577777	0409060119 - HISTERECTOMIA C/ ANEXECTOMIA (UNI / BILA	1.364,10	2.233,87
3523122577788	0409060135 - HISTERECTOMIA TOTAL	1.127,61	2.233,87
3523122577800	0409060135 - HISTERECTOMIA TOTAL	1.127,61	2.233,87
3523122577810	0409060100 - HISTERECTOMIA (POR VIA VAGINAL)	796,95	2.233,87
3523122577821	0409060135 - HISTERECTOMIA TOTAL	1.209,17	2.233,87
3523122577832	0409060135 - HISTERECTOMIA TOTAL	1.127,61	2.233,87
3523122577854	0409060135 - HISTERECTOMIA TOTAL	1.086,83	2.233,87
3523122579230	0409060119 - HISTERECTOMIA C/ ANEXECTOMIA (UNI / BILA	1.364,10	2.233,87
3523122579240	0409060100 - HISTERECTOMIA (POR VIA VAGINAL)	796,95	2.233,87
3523122579251	0409060100 - HISTERECTOMIA (POR VIA VAGINAL)	878,51	2.233,87
3523122579262	0409060135 - HISTERECTOMIA TOTAL	1.127,61	2.233,87
3523122583618	0409070050 - COLPOPERINEOPLASTIA ANTERIOR E POSTE	472,43	2.233,87
3523122587303	0409060119 - HISTERECTOMIA C/ ANEXECTOMIA (UNI / BILA	1.315,93	2.233,87
3523122587480	0409070050 - COLPOPERINEOPLASTIA ANTERIOR E POSTE	472,43	2.233,87
3523122587501	0409070050 - COLPOPERINEOPLASTIA ANTERIOR E POSTE	472,43	2.233,87
3523122587523	0409070050 - COLPOPERINEOPLASTIA ANTERIOR E POSTE	472,43	2.233,87
3523122588161	0409060135 - HISTERECTOMIA TOTAL	1.855,71	2.233,87
3523122588172	0409060135 - HISTERECTOMIA TOTAL	1.127,61	2.233,87
3523122588227	0409060100 - HISTERECTOMIA (POR VIA VAGINAL)	796,95	2.233,87
3523122588260	0409060135 - HISTERECTOMIA TOTAL	1.046,05	2.233,87
3523122591439	0409070092 - COLPORRAFIA NAO OBSTETRICA	372,54	2.233,87
3523122591714	0409060100 - HISTERECTOMIA (POR VIA VAGINAL)	796,95	2.233,87
3523122591791	0409060135 - HISTERECTOMIA TOTAL	989,49	2.233,87
3523122591802	0409060135 - HISTERECTOMIA TOTAL	1.127,61	2.233,87
3523122591824	0409060011 - CERCLAGEM DE COLO DO UTERO	178,01	2.233,87
3523122591890	0409070068 - COLPOPERINEOPLASTIA POSTERIOR	372,54	2.233,87
3523122592011	0409060011 - CERCLAGEM DE COLO DO UTERO	226,41	2.233,87
Total Geral		38.609,97	98.290,28

Quantidade de AIH's: 44

Fonte: SIHD2/DATASUS

Edneide Silvestre Sabio

Edneide Silvestre Sabio

Mat. 121648-1

Coordenadora - CSAC/SMS

CNES	2022621 MATERNIDADE DE CAMPINAS
Porte:	GRANDE

BPA-I	Procedimento	VL SISTEMA	VL CONVENIADO
Total Geral			

Quantidade de BPA-I's: 0

Fonte: SIA/DATASUS

Edneide Silvestre Sabio

Edneide Silvestre Sabio
Mat. 121648-1
Coordenadora - CSAC/SMS



PREFEITURA MUNICIPAL DE CAMPINAS
SECRETARIA MUNICIPAL DE SAÚDE
COORDENADORIA DEPARTAMENTAL DE AVALIAÇÃO E CONTROLE



Setembro/2023

2022621 MATERNIDADE DE CAMPINAS
ACOMPANHAMENTO FÍSICO/FINANCEIRO MENSAL SIA

SIA - ASSISTÊNCIA AMBULATORIAL E URGÊNCIA / EMERGÊNCIA - MÉDIA COMPLEXIDADE

TABELA	ORÇADO FÍSICO / FINANCEIRO	PRODUÇÃO FÍSICO / FINANCEIRO	PERCENTUAL DA META FÍSICA
GRUPO 02.01 - Proced. com Finalidade Diagnóstica - Biopsia	11 201,63	12 219,96	109,1%
GRUPO 02.02 - Diag. em Laboratório Clínico	1.926 8.417,41	1.013 4.389,39	52,6%
GRUPO 02.03 - Diag. por Anatomia Patológica e Citopatologia	24 545,76	14 570,92	58,3%
GRUPO 02.04 - Diag. por Radiologia	58 404,05	0 -	0,0%
GRUPO 02.05 - Diag. por Ultrasson	472 14.364,90	382 11.870,10	80,9%
GRUPO 02.11 - Métodos Diag. em Especialidades	1.589 9.478,72	1.437 7.503,23	90,4%
GRUPO 02.14 - Diag. e Proced. por teste rápido	28 28,00	286 286,00	1021,4%
GRUPO 03.01 - Proc. Clínicos - Consultas	7.352 64.786,00	7.128 58.412,11	97,0%
GRUPO 03.09 - Criocauterização	5 56,30	1 11,26	20,0%
GRUPO 04.10 - Proc. Cirúrgicos - Cir. De Mama	2 41,48	0 -	0,0%
SUB-TOTAL	11.467 98.324,25	10.273 83.262,97	

SIA - URGÊNCIA / EMERGÊNCIA - ALTA COMPLEXIDADE

TABELA	ORÇADO FÍSICO / FINANCEIRO	PRODUÇÃO FÍSICO / FINANCEIRO	PERCENTUAL DA META FÍSICA
GRUPO 02.06 - Diag. Por Tomografia	1 138,63	0 -	0,0%
SUB-TOTAL	1 138,63	0 -	

Edneide Silvestre Sabio

Edneide Silvestre Sabio
Mat. 121648-1
Coordenadora - CSAC/SMS

SIA - BANCO DE LEITE

TABELA	ORÇADO FÍSICO / FINANCEIRO	PRODUÇÃO FÍSICO / FINANCEIRO	PERCENTUAL DA META FÍSICA
Proc. 01.01.01.002-8 Atividade Educativa / Orientação em grupo na at. Especializada	100 270,00	73 197,10	73,0%
Proc. 01.01.04.003-2 Coleta Externa de leite materno	150 450,00	72 216,00	48,0%
Proc. 01.01.04.004-0 Pasteurização de leite humano	20 221,20	13 143,78	65,0%
Proc. 02.02.01.077-5 Determinação de Crematócrito no leite humano ordenhado	700 1.071,00	354 541,62	50,6%
Proc. 02.02.01.078-3 Acidez Titulável (DORNIC)	1.000 3.040,00	531 1.614,24	53,1%
Proc. 02.02.08.009-9 Cultura de Leite Humano	500 2.810,00	263 1.478,06	52,6%
SUB-TOTAL	2.470 7.862,20	1.306 4.190,80	

TOTAL GERAL	13.938 106.325,08	11.579 87.453,77	
--------------------	------------------------------------	-----------------------------------	--

Edneide Silvestre Sabio

Edneide Silvestre Sabio

Mat. 121648-1

Coordenadora - CSAC/SMS



PREFEITURA MUNICIPAL DE CAMPINAS
SECRETARIA MUNICIPAL DE SAÚDE
COORDENADORIA DEPARTAMENTAL DE AVALIAÇÃO E CONTROLE



Ofício nº 214 - CDAC/2.023

Campinas, 30 de outubro de 2.023.

ILMA SRA.
DENISE VIEIRA ANTUNES AMARAL
Diretora do Departamento de Regulação, Avaliação e Controle - DERAC/SMS

Prezada Diretora,

Encaminho planilhas anexas, com as informações do sistema DATASUS MS, dados extraídos do Sistema de Informação Hospitalar Descentralizado (SIHD2) e do Sistema de Informação Ambulatorial do SUS (SIA) do Estabelecimento de Saúde CNES: 2022648- IRMANDADE DE MISERICÓRDIA DE CAMPINAS, relativas à Competência de Apresentação da Produção de 09/2.023, para vossa apreciação e providências.

O prestador em questão atendeu à cláusula do ajuste vigente, garantindo inserção de dados nos sistemas informatizados, envio de documentos em papel e arquivos digitais respeitando os cronogramas e fluxos previamente estabelecidos pela CDAC e Ministério da Saúde.

Atenciosamente

Edneide Silvestre Sabio
EDNEIDE SILVESTRE SABIO

MAT. 121.648-1

COORDENADORA – CDAC



PREFEITURA MUNICIPAL DE CAMPINAS
SECRETARIA MUNICIPAL DE SAÚDE
COORDENADORIA DEPARTAMENTAL DE AVALIAÇÃO E CONTROLE



Setembro/2023

2022648- IRMANDADE DE MISERICÓRDIA DE CAMPINAS
TERMO DE CONVÊNIO Nº008/21 - TA 10/23

INTERNAÇÃO		
PRODUÇÃO SIHD2	AIH's APROVADAS	
	FÍSICO	FINANCEIRO
CLÍNICA MÉDICA	98	69.545,01
CLÍNICA CIRÚRGICA	0	-
UTI ADULTO TIPO II	20	95.064,74
CENTRO TRATAMENTO QUEIMADO	31	59.318,28
TOTAL	149	223.928,03

PRODUÇÃO POR DIÁRIAS CONVENIADAS	META - DIÁRIAS	VLR DIÁRIA	QTD. DIÁRIAS	PERCENTUAL DA META FÍSICA
CLÍNICA MÉDICA	1.140	735,64	993	87,1%
CLÍNICA CIRÚRGICA	60	735,64	0	0,0%
SUB-TOTAL	1.200		993	82,8%
UTI ADULTO TIPO II	150	1.696,00	126	84,0%
CENTRO TRATAMENTO QUEIMADO	300	1.696,00	302	100,7%

COMPONENTE PRÉ-FIXADO TEMPORÁRIO / RESSARCIMENTO

Diárias de UTI ADULTO TIPO II rejeitadas, por UTI superior a capacidade instalada.	114
--	-----

PRODUÇÃO SIA	META		PRODUÇÃO		PERCENTUAL DA META FÍSICA
	FÍSICO	FINANCEIRO	FÍSICO	FINANCEIRO	
AMBUL. QUEIMADOS - PRÉ-FIXADO	119		78		65,5%
		2.634,50		765,20	
AMBUL. QUEIMADOS - PÓS-FIXADO	15		12		80,0%
		515,50		393,50	
LITOTRIPSIA - PÓS-FIXADO	4		0		0,0%
		645,00		-	
TOTAL GERAL AMBULATÓRIO	138		90		65,2%
		3.795,00		1.158,70	

Edneide Silvestre Sabio

Edneide Silvestre Sabio
Mat. 121648-1
Coordenadora - CSAC/SMS



PREFEITURA MUNICIPAL DE CAMPINAS

SECRETARIA MUNICIPAL DE SAÚDE

COORDENADORIA DEPARTAMENTAL DE AVALIAÇÃO E CONTROLE



Setembro/2023

2022648- IRMANDADE DE MISERICÓRDIA DE CAMPINAS
TERMO DE CONVÊNIO Nº008/21 - TA 10/23
ACOMPANHAMENTO FÍSICO/FINANCEIRO MENSAL SIA

CENTRO DE TRATAMENTO DE QUEIMADOS - CTQ
COMPONENTE PRÉ-FIXADO

TABELA SIA/SUS POR GRUPO E SUB-GRUPO	ORÇADO FÍSICO E FINANCEIRO	PRODUÇÃO FÍSICO E FINANCEIRO	PERCENTUAL DA META FÍSICA
03.01 - PROCEDIMENTOS CLÍNICOS (Cons./Atend./Acomp.)	71 636,50	78 765,20	109,9%
04.13 - CURATIVOS EM PEQUENO E MÉDIO QUEIMADOS	10 250,00	0 -	0,0%
07.01 - OPM ESPECIAL - QUEIMADOS	38 1.748,00	0 -	0,0%
SUB-TOTAL	119 2.634,50	78 765,20	65,5%
COMPONENTE PÓS-FIXADO			
03.01 - ACOMP. PACIENTE MÉDIO E GRANDE QUEIMADO	3 47,25	6 157,50	200,0%
04.13 - CURATIVOS EMGRANDE QUEIMADO	3 131,25	0 -	0,0%
07.01 - OPM ESPECIAL - QUEIMADOS	9 337,00	6 236,00	66,7%
SUB-TOTAL	15 515,50	12 393,50	80,0%
TOTAL CTQ	134 3.150,00	90 1.158,70	67,2%

LITOTRIPSIA EXTRA CORPOREA
COMPONENTE PÓS-FIXADO

TABELA SIA/SUS POR GRUPO E SUB-GRUPO	ORÇADO FÍSICO E FINANCEIRO	PRODUÇÃO FÍSICO E FINANCEIRO	PERCENTUAL DA META FÍSICA
03.09 - Proced. Clínicos Especializados - Litotripsia	4 645,00	0 -	0,0%
TOTAL	4 645,00	0 -	0,0%

Edneide Silvestre Sabio

Edneide Silvestre Sabio
Mat. 121648-1
Coordenadora - CSAC/SMS



PREFEITURA MUNICIPAL DE CAMPINAS
SECRETARIA MUNICIPAL DE SAÚDE
COORDENADORIA DEPARTAMENTAL DE AVALIAÇÃO E CONTROLE



Ofício nº 215 - CDAC/2.023

Campinas, 30 de outubro de 2.023.

ILMA SRA.

DENISE VIEIRA ANTUNES AMARAL

Diretora do Departamento de Regulação, Avaliação e Controle - DERAC/SMS

Prezada Diretora,

Encaminho planilhas anexas, com as informações do sistema DATASUS MS, dados extraídos do Sistema de Informação Ambulatorial do SUS (SIA) do Estabelecimento de Saúde CNES: 2075849- APAE CAMPINAS, relativas à Competência de Apresentação da Produção de 09/2.023, para vossa apreciação e providências.

O prestador em questão atendeu à cláusula do ajuste vigente, garantindo inserção de dados nos sistemas informatizados, envio de documentos em papel e arquivos digitais respeitando os cronogramas e fluxos previamente estabelecidos pela CDAC e Ministério da Saúde.

Atenciosamente

Edneide Silvestre Sabio
EDNEIDE SILVESTRE SABIO

MAT. 121.648-1

COORDENADORA – CDAC



PREFEITURA MUNICIPAL DE CAMPINAS
SECRETARIA MUNICIPAL DE SAÚDE
COORDENADORIA DEPARTAMENTAL DE AVALIAÇÃO E CONTROLE



Setembro/2023

2075849- APAE CAMPINAS
DEMONSTRATIVO DE COMPETÊNCIA DE APRESENTAÇÃO DA PRODUÇÃO

CONVÊNIO	DESCRIÇÃO	TETO FINANCEIRO CONVENIADO	PRODUÇÃO S.I.A.
TC 06/23	Assist.Amb. - Média Complexidade	304.900,20	336.186,58
TOTAL		304.900,20	336.186,58

Edneide Silvestre Sabio

Edneide Silvestre Sabio
Mat. 121648-1
Coordenadora - CSAC/SMS



PREFEITURA MUNICIPAL DE CAMPINAS
SECRETARIA MUNICIPAL DE SAÚDE
COORDENADORIA DEPARTAMENTAL DE AVALIAÇÃO E CONTROLE



Setembro/2023

2075849- APAE CAMPINAS
ACOMPANHAMENTO FÍSICO/FINANCEIRO MENSAL SIA

SIA PRODUÇÃO			
TABELA	ORÇADO FÍSICO / FINANCEIRO	PRODUÇÃO FÍSICO / FINANCEIRO	PERCENTUAL DA META FÍSICA
Proc. 021105004-0 - EEG em vigília e sono	80 2.000,00	47 1.175,00	58,8%
Proc. 030101004-8 - Cons. Nível superior	6.199 39.053,70	7.418 46.733,40	119,7%
Proc. 030101007-2 - Cons. Med. Especializada	100 1.000,00	107 1.070,00	107,0%
Proced. 0301010315 - Teleconsul. por Profis. de Nível Sup. na At. Especializada (Exceto Médico)	99 623,70	0 -	0,0%
Proc. 030107004-0 - Acomp. Neuropsic. em Reabilitação	12.840 226.882,80	12.134 214.407,78	94,5%
Proc. 030107005-9- Acomp. Psicoped. em reabilitação	2.000 35.340,00	4.120 72.800,40	206,0%
TOTAL	21.318 304.900,20	23.826 336.186,58	111,8%

Edneide Silvestre Sabio
Edneide Silvestre Sabio
Mat. 121648-1
Coordenadora - CSAC/SMS



PREFEITURA MUNICIPAL DE CAMPINAS
SECRETARIA MUNICIPAL DE SAÚDE
COORDENADORIA DEPARTAMENTAL DE AVALIAÇÃO E CONTROLE



Ofício nº 216 - CDAC/2.023

Campinas, 30 de outubro de 2.023.

ILMA SRA.
DENISE VIEIRA ANTUNES AMARAL
Diretora do Departamento de Regulação, Avaliação e Controle - DERAC/SMS

Prezada Diretora,

Encaminho planilhas anexas, com as informações do sistema DATASUS MS, dados extraídos do Sistema de Informação Ambulatorial do SUS (SIA) do Estabelecimento de Saúde CNES: 2075857- FUNDACAO SINDROME DE DOWN CAMPINAS, relativas à Competência de Apresentação da Produção de 09/2.023, para vossa apreciação e providências.

O prestador em questão atendeu à cláusula do ajuste vigente, garantindo inserção de dados nos sistemas informatizados, envio de documentos em papel e arquivos digitais respeitando os cronogramas e fluxos previamente estabelecidos pela CDAC e Ministério da Saúde.

Atenciosamente

Edneide Silvestre Sabio

EDNEIDE SILVESTRE SABIO

MAT. 121.648-1

COORDENADORA – CDAC



PREFEITURA MUNICIPAL DE CAMPINAS
SECRETARIA MUNICIPAL DE SAÚDE
COORDENADORIA DEPARTAMENTAL DE AVALIAÇÃO E CONTROLE



Setembro/2023

2075857- FUNDAÇÃO SÍNDROME DE DOWN CAMPINAS
DEMONSTRATIVO DE COMPETÊNCIA DE APRESENTAÇÃO DA PRODUÇÃO

CONVÊNIO	DESCRIÇÃO	TETO FINANCEIRO CONVENIADO MAC	PRODUÇÃO S.I.A.
TC 10/21 - TA 06/23	Assit. Ambulatorial	50.736,13	43.980,33
TOTAL		50.736,13	43.980,33

Edneide Silvestre Sabio
Edneide Silvestre Sabio
Mat. 121648-1
Coordenadora - CSAC/SMS



PREFEITURA MUNICIPAL DE CAMPINAS

SECRETARIA MUNICIPAL DE SAÚDE

COORDENADORIA DEPARTAMENTAL DE AVALIAÇÃO E CONTROLE



Setembro/2023

2075857- FUNDAÇÃO SÍNDROME DE DOWN CAMPINAS ACOMPANHAMENTO FÍSICO/FINANCEIRO MENSAL SIA

SIA PRODUÇÃO			
TABELA	ORÇADO FÍSICO / FINANCEIRO	PRODUÇÃO FÍSICO / FINANCEIRO	PERCENTUAL DA META FÍSICA
Proced. 0301010048 - CONSULTA DE PROFISSIONAIS DE NÍVEL SUPERIOR NA ATENÇÃO ESPEC	14 88,20	9 56,70	64,3%
Proced. 0301010161 - CONSULTA / ATENDIMENTO DOMICILIAR NA ATENÇÃO ESPECIALIZADA	5 15,70	0 -	0,0%
Proced. 0301010315 - TELECONSULTA POR PROFIS. DE NÍVEL SUPERIOR NA AT. ESPECIALIZADA (EXCETO MÉDICO)	54 340,20	22 138,60	40,7%
Proced. 0301070024 - ACOMPANHAMENTO DE PACIENTE EM REABILITAÇÃO EM COMUNICAÇÃO ALTERNATIVA	24 424,08	0 -	0,0%
Proced. 0301070040 - ACOMPANHAMENTO NEUROPSICOLÓGICO DE PACIENTE EM REABILITAÇÃO	982 17.351,94	664 11.732,88	67,6%
Proced. 0301070059 - ACOMPANHAMENTO PSICOPEDAGÓGICO DE PACIENTE EM REABILITAÇÃO	401 7.085,67	577 10.195,59	143,9%
Proced. 0301070075 - ATENDIMENTO / ACOMPANHAMENTO DE PACIENTE EM REABILITAÇÃO	954 16.857,18	802 14.171,34	84,1%
Proced. 0301070083 - ATENDIMENTO EM OFICINA TERAPÊUTICA I EM GRUPO PARA PESSOAS COM DEFICIÊNCIA (POR OFICINA TERAPÊUTICA I)	48 319,68	17 113,22	35,4%
Proced. 0301070091 - ATENDIMENTO EM OFICINA TERAPÊUTICA II - P/ PORTADOR DE NECESSIDADES ESPECIAIS	327 8.253,48	300 7.572,00	91,7%
TOTAL	2.809 50.736,13	2.391 43.980,33	85,1%

Edneide Silvestre Sabio

Edneide Silvestre Sabio

Mat. 121648-1

Coordenadora - CSAC/SMS



PREFEITURA MUNICIPAL DE CAMPINAS

SECRETARIA MUNICIPAL DE SAÚDE

COORDENADORIA DEPARTAMENTAL DE AVALIAÇÃO E CONTROLE



Ofício nº 217 - CDAC/2.023

Campinas, 30 de outubro de 2.023.

ILMA SRA.

DENISE VIEIRA ANTUNES AMARAL

Diretora do Departamento de Regulação, Avaliação e Controle - DERAC/SMS

Prezada Diretor:

Encaminho planilhas anexas, com as informações do sistema DATASUS MS, dados extraídos do Sistema de Informação Hospitalar Descentralizado (SIHD2) e do Sistema de Informação Ambulatorial do SUS (SIA) do Estabelecimento de Saúde CNES: 2078465 - REAL SOCIEDADE PORTUGUESA DE BENEFICÊNCIA, relativas à Competência de Apresentação da Produção de 09/2.023, para vossa apreciação e providências.

O prestador em questão atendeu à cláusula do ajuste vigente, garantindo inserção de dados nos sistemas informatizados, envio de documentos em papel e arquivos digitais respeitando os cronogramas e fluxos previamente estabelecidos pela CDAC e Ministério da Saúde.

Atenciosamente

Edneide Silvestre Sabio

EDNEIDE SILVESTRE SABIO

MAT. 121.648-1

COORDENADORA – CDAC



PREFEITURA MUNICIPAL DE CAMPINAS

SECRETARIA MUNICIPAL DE SAÚDE

COORDENADORIA DEPARTAMENTAL DE AVALIAÇÃO E CONTROLE



Setembro/2023

2078465 - REAL SOCIEDADE PORTUGUESA DE BENEFICÊNCIA DEMONSTRATIVO DA PRODUÇÃO PRÉ-FIXADO TERMO DE CONVÊNIO 11/21 - TA 01/23 - TR 02/23

INTERNAÇÃO

CONVÊNIO		PRODUÇÃO SIHD2		QTD DIÁRIAS	PERCENTUAL DA META FÍSICA
		FÍSICO	FINANCEIRO		
INTER. HOSP. - CL. MEDICA (DIÁRIAS)	870 Diárias	40 AIHs		666 Diárias	76,6
	603.780,00	44.609,25			
LEITOS - CIRÚRGICO (DIÁRIAS)	30 Diárias	0 AIHs		0 Diárias	0,0
	20.820,00	-			
SUB-TOTAL	900 Diárias	40 AIHs	44.609,25	666 Diárias	74,0
INTER. HOSP. - UTI (DIÁRIAS)	420 Diárias	32 AIHs		441 Diárias	105,0
	672.000,00	332.600,48			
LEITOS RETAGUARDA - TRS (AIH)	12 AIHs	1 AIHs		1 AIHs	8,3
	17.280,00	-			
TOTAL		73 AIHs	377.209,73		

AMBULATORIO DE MÉDIA COMPLEXIDADE - PRÉ-FIXADO

TABELA	ORÇADO		APROVADO		PRODUÇÃO		PERCENTUAL DA META FÍSICA
	FÍSICO	FINANCEIRO	FÍSICO	FINANCEIRO	FÍSICO	FINANCEIRO	
GRUPO 02.02 - Diag. em Laboratório Clínico	2.591	12.953,53	2.606	16.217,66	2.606	16.217,66	100,6%
GRUPO 02.04 - Diagnósticos por Radiologia	2.537	20.806,79	1.468	12.397,06	1.468	12.397,06	57,9%
GRUPO 02.05 - Diagnósticos por Ultrassom	60	1.658,25	45	1.240,25	45	1.240,25	75,0%
02.11.02.003-6 - Eletrocardiograma	15	77,25	0	-	0	-	0,0%
GRUPO 03.06 - Transusão	5	40,45	4	32,36	4	32,36	80,0%
TOTAL PRÉ-FIXADO	5.208	35.536,27	4.123	29.887,33	4.123	29.887,33	

AMBULATORIO DE ALTA COMPLEXIDADE - POS-FIXADO

TABELA	ORÇADO		APROVADO		PRODUÇÃO		PERCENTUAL DA META FÍSICA
	FÍSICO	FINANCEIRO	FÍSICO	FINANCEIRO	FÍSICO	FINANCEIRO	
GRUPO 02.06 - Diagnósticos por Tomografia	250	26.841,39	180	19.401,26	180	19.401,26	72,0%
Sub-total Tomografias	250	26.841,39	180	19.401,26	180	19.401,26	72,0%
GRUPO 03.05 - Tratamento Clínico - Hemodiálise*	2.189	431.460,92	1.940	473.092,46	1.940	473.092,46	88,6%
GRUPO 04.18 - Cir. em Nefro - Acesso para Diálise	24	8.351,55	24	6.767,32	24	6.767,32	100,0%
GRUPO 07.02 - OPM em Nefrologia	46	2.008,74	40	3.150,48	40	3.150,48	87,0%
Sub-total TRS	2.259	441.821,21	2.004	483.010,26	2.004	483.010,26	88,7%
TOTAL PÓS-FIXADO	2.509	468.662,60	2.184	502.411,52	2.184	502.411,52	

* TRS soma de quantitativo físico errada na FPO. Valor financeiro necessidade de atualização SIGTAP-SUS.

COMPONENTE TEMPORÁRIO	PROGRAMADO		PRODUZIDO	
	FÍSICO	FINANCEIRO	FÍSICO	FINANCEIRO
Confecção de Fístula	7	6.014,40		
Proced. Pré-operatórios	7	395,92		
TOTAL	14	6.410,32		

Edneide Silvestre Sabio
Edneide Silvestre Sabio
Mat. 121648-1
Coordenadora - CSAC/SMS

Obs. Os valores referentes ao Componente Pós-fixado Temporário estão computados na produção do teto MAC e serão apurados pela Secretaria de Estado da Saúde (SES/SP), conforme a resolução SS52.

AMBULATÓRIO DE OFTALMOLOGIA

TABELA	ORÇADO		APROVADO		PRODUÇÃO		PERCENTUAL DA META FÍSICA
	FÍSICO	FINANCEIRO	FÍSICO	FINANCEIRO	FÍSICO	FINANCEIRO	
GRUPO 02.05 - Diagnósticos por Ultrassom	310		0		0		0,0%
		4.591,10		-		-	
GRUPO 02.11 - Diagnósticos em Especialidades	15		0		0		0,0%
		77,25		-		-	
GRUPO 03.01 - Consulta Médica	1.000		0		0		0,0%
		10.000,00		-		-	
TOTAL PRÉ-FIXADO	1.325		0		0		
		14.668,35		-		-	

Edneide Silvestre Sabio

Edneide Silvestre Sabio
Mat. 121648-1
Coordenadora - CSAC/SMS



PREFEITURA MUNICIPAL DE CAMPINAS
SECRETARIA MUNICIPAL DE SAÚDE
COORDENADORIA DEPARTAMENTAL DE AVALIAÇÃO E CONTROLE



Ofício nº 218 - CDAC/2.023

Campinas, 30 de outubro de 2.023.

ILMA SRA.
DENISE VIEIRA ANTUNES AMARAL
Diretora do Departamento de Regulação, Avaliação e Controle - DERAC/SMS

Prezada Diretora,

Encaminho planilhas anexas, com as informações do sistema DATASUS MS, dados extraídos do Sistema de Informação Ambulatorial do SUS (SIA) do Estabelecimento de Saúde CNES: 2079003- SERVIÇO DE SAÚDE DR. CÂNDIDO FERREIRA, relativas à Competência de Apresentação da Produção de 09/2.023, para vossa apreciação e providências.

O prestador em questão atendeu à cláusula do ajuste vigente, garantindo inserção de dados nos sistemas informatizados, envio de documentos em papel e arquivos digitais respeitando os cronogramas e fluxos previamente estabelecidos pela CDAC e Ministério da Saúde.

Atenciosamente


EDNEIDE SILVESTRE SABIO

MAT. 121.648-1

COORDENADORA – CDAC



PREFEITURA MUNICIPAL DE CAMPINAS
SECRETARIA MUNICIPAL DE SAÚDE
COORDENADORIA DEPARTAMENTAL DE AVALIAÇÃO E CONTROLE



Setembro/2023

2079003- SERVIÇO DE SAÚDE DR. CÂNDIDO FERREIRA
DEMONSTRATIVO DE COMPETÊNCIA DE APRESENTAÇÃO DA PRODUÇÃO

CONVÊNIO	DESCRIÇÃO	PRODUÇÃO SIA FÍSICO	PRODUÇÃO SIA FINANCEIRO	VALOR DO CONVÊNIO PARA PAGAMENTO
T.C. 06/21 - T.A. 07/23	CANDIDO FERREIRA	2.528	58.548,48	DGDO
TOTAL		2.528	58.548,48	-

Edneide Silvestre Sabio
Edneide Silvestre Sabio
Mat. 121648-1
Coordenadora - CSAC/SMS



Setembro/2023

ANEXOS TÉCNICOS DE PRODUÇÃO SIA/SUS

2023113- CAPS III SUL ANTONIO DA COSTA SANTOS

TABELA	ORÇADO FÍSICO	PRODUÇÃO FÍSICO	PERCENTUAL DA META FÍSICA
BPA-C	45	60	133,3%
BPA-I	13	21	161,5%
RAAS	1.168	1.163	99,6%
RAAS - RESIDÊNCIA TERAPÊUTICA	18	18	100,0%
TOTAL	1.244	1.262	

2023407- CAPS III NOROESTE INTEGRAÇÃO

TABELA	ORÇADO FÍSICO	PRODUÇÃO FÍSICO	PERCENTUAL DA META FÍSICA
BPA-C	61	81	132,8%
BPA-I	12	15	125,0%
RAAS	1.303	1.298	99,6%
RAAS - RESIDÊNCIA TERAPÊUTICA	14	14	100,0%
TOTAL	1.390	1.408	

2023547- CAPS III LESTE ESPERANÇA

TABELA	ORÇADO FÍSICO	PRODUÇÃO FÍSICO	PERCENTUAL DA META FÍSICA
BPA-C	61	62	101,6%
BPA-I	9	16	177,8%
RAAS	1.190	984	82,7%
RAAS - RESIDÊNCIA TERAPÊUTICA	66	66	100,0%
TOTAL	1.326	1.128	

Edneide Silvestre Sabio

Mat. 121648-1

Coordenadora - CSAC/SMS



Setembro/2023

ANEXOS TÉCNICOS DE PRODUÇÃO SIA/SUS

2039672- CAPS III SUDOESTE NOVO TEMPO

TABELA	ORÇADO FÍSICO	PRODUÇÃO FÍSICO	PERCENTUAL DA META FÍSICA
BPA-C	50	52	104,0%
BPA-I	9	10	111,1%
RAAS	1.214	1.162	95,7%
RAAS - RESIDÊNCIA TERAPÊUTICA	17	18	105,9%
TOTAL	1.290	1.242	

2023105- CAPS III NORTE ESTAÇÃO

TABELA	ORÇADO FÍSICO	PRODUÇÃO FÍSICO	PERCENTUAL DA META FÍSICA
BPA-C	48	43	89,6%
BPA-I	10	18	180,0%
RAAS	1.189	1.073	90,2%
RAAS - RESIDÊNCIA TERAPÊUTICA	15	14	93,3%
TOTAL	1.262	1.148	

3905608- CAPS III DAVI CAPISTRANO

TABELA	ORÇADO FÍSICO	PRODUÇÃO FÍSICO	PERCENTUAL DA META FÍSICA
BPA-C	93	118	126,9%
BPA-I	12	17	141,7%
RAAS	1.319	1.178	89,3%
RAAS - RESIDÊNCIA TERAPÊUTICA	12	15	125,0%
TOTAL	1.436	1.328	

Edneide Silvestre Sabio

Edneide Silvestre Sabio

Mat. 121648-1

Coordenadora - CSAC/SMS



PREFEITURA MUNICIPAL DE CAMPINAS

SECRETARIA MUNICIPAL DE SAÚDE

COORDENADORIA DEPARTAMENTAL DE AVALIAÇÃO E CONTROLE



Setembro/2023

ANEXOS TÉCNICOS DE PRODUÇÃO SIA/SUS

2023431- CAPS AD III REVIVER

TABELA	ORÇADO FÍSICO	PRODUÇÃO FÍSICO	PERCENTUAL DA META FÍSICA
BPA-C	73	106	145,2%
BPA-I	20	23	115,0%
RAAS	1.295	1.258	97,1%
TOTAL	1.388	1.387	

5709199- CAPS AD II INDEPENDÊNCIA

TABELA	ORÇADO FÍSICO	PRODUÇÃO FÍSICO	PERCENTUAL DA META FÍSICA
BPA-C	95	127	133,7%
BPA-I	19	25	131,6%
RAAS	1.289	1.531	118,8%
TOTAL	1.403	1.683	

6964656- CAPS AD II ANTONIO ORLANDO

TABELA	ORÇADO FÍSICO	PRODUÇÃO FÍSICO	PERCENTUAL DA META FÍSICA
BPA-C	80	118	147,5%
BPA-I	19	22	115,8%
RAAS	1.325	1.367	103,2%
TOTAL	1.424	1.507	

Edneide Silvestre Sabio

Edneide Silvestre Sabio

Mat. 121648-1

Coordenadora - CSAC/SMS



PREFEITURA MUNICIPAL DE CAMPINAS

SECRETARIA MUNICIPAL DE SAÚDE

COORDENADORIA DEPARTAMENTAL DE AVALIAÇÃO E CONTROLE



Setembro/2023

ANEXOS TÉCNICOS DE PRODUÇÃO SIA/SUS

2023075- CAPS I ESPAÇO CRIATIVO

TABELA	ORÇADO FÍSICO	PRODUÇÃO FÍSICO	PERCENTUAL DA META FÍSICA
BPA-C	50	56	112,0%
BPA-I	10	13	130,0%
RAAS	282	297	105,3%
TOTAL	342	366	

2023423- CAPS II CARRETEL

TABELA	ORÇADO FÍSICO	PRODUÇÃO FÍSICO	PERCENTUAL DA META FÍSICA
BPA-C	58	61	105,2%
BPA-I	10	12	120,0%
RAAS	260	251	96,5%
TOTAL	328	324	

Edneide Silvestre Sabio

Edneide Silvestre Sabio
Mat. 121648-1
Coordenadora - CSAC/SMS



PREFEITURA MUNICIPAL DE CAMPINAS
SECRETARIA MUNICIPAL DE SAÚDE
COORDENADORIA DEPARTAMENTAL DE AVALIAÇÃO E CONTROLE



Ofício nº 219 - CDAC/2.023

Campinas, 30 de outubro de 2.023.

ILMA SRA.
DENISE VIEIRA ANTUNES AMARAL
Diretora do Departamento de Regulação, Avaliação e Controle - DERAC/SMS

Prezada Diretora,

Encaminho planilhas anexas, com as informações do sistema DATASUS MS, dados extraídos do Sistema de Informação Hospitalar Descentralizado (SIHD2) e do Sistema de Informação Ambulatorial do SUS (SIA) da REDE MUNICIPAL DR. MÁRIO GATTI DE URGÊNCIA, EMERGÊNCIA E HOSPITALAR, relativas à Competência de Apresentação da Produção de 09/2.023, para vossa apreciação e providências.

O prestador em questão atendeu à cláusula do ajuste vigente, garantindo inserção de dados nos sistemas informatizados, envio de documentos em papel e arquivos digitais respeitando os cronogramas e fluxos previamente estabelecidos pela CDAC e Ministério da Saúde.

Atenciosamente

Edneide Silvestre Sabio

EDNEIDE SILVESTRE SABIO
MAT. 121.648-1
COORDENADORA – CDAC



PREFEITURA MUNICIPAL DE CAMPINAS

SECRETARIA MUNICIPAL DE SAÚDE

COORDENADORIA DEPARTAMENTAL DE AVALIAÇÃO E CONTROLE



Setembro/2023

REDE MUNICIPAL DR. MÁRIO GATTI DE URGÊNCIA, EMERGÊNCIA E HOSPITALAR DEMONSTRATIVO DE COMPETÊNCIA DE APRESENTAÇÃO DA PRODUÇÃO

PLANO DE TRABALHO II - 2081490- HOSP. MUNICIPAL DR. MÁRIO GATTI (HMMG)

	ITEM	PROGRAMADO		PRODUZIDO		PERCENTUAL DA META FÍSICA
		FÍSICO	FINANCEIRO	FÍSICO	FINANCEIRO	
INTERNAÇÃO	CLÍNICA CIRÚRGICA	302		278	703.087,64	92%
	CLÍNICA MÉDICA	330		374	703.681,40	113%
	CLÍNICA PEDIÁTRICA	180		160	460.348,50	89%
	SUB-TOTAL	812		812	1.867.117,54	100%
	CIR. ONCOLÓGICA	55		48	261.725,30	87%
	CIR. ORTOPÉDICA	20		14	81.273,26	70%
	HOSPITAL DIA (CIRÚRGICO) - AIH*	30		68	29.309,36	227%
	TOTAL	917		942	2.239.425,46	103%
	ITEM	PROGRAMADO		PRODUZIDO		PERCENTUAL DA META FÍSICA
		FÍSICO	FINANCEIRO	FÍSICO	FINANCEIRO	
AMBULATÓRIO	01- Ações de promoção e prevenção em saúde	0	-	1	2,70	
	02- Procedimentos com finalidade diagnóstica	42.680	339.028,90	45.544	679.539,03	107%
	03- Procedimentos clínicos (OUTROS)	32.007	221.382,22	42.738	238.704,72	134%
	0304- Tratamento em oncologia (Radioterapia)	77	360.858,00	40	172.024,00	
	0304- Tratamento em oncologia (Quimioterapia)	591	482.492,75	533	406.821,20	
	04- Procedimentos cirúrgicos	638	18.985,73	145	3.733,03	23%
	HOSPITAL DIA (CIRÚRGICO) - APAC**			2	2.313,05	
	TOTAL	75.993	1.422.747,60	89.003	1.503.137,73	117%

Obs.: PAB não considerado.

TOTAL HOSPITAL DIA (CIRÚRGICO) - SOMA DE AIH* e APAC**	30		70	31.622,41	
---	-----------	--	-----------	------------------	--

COMPONENTE TEMPORÁRIO	PROGRAMADO		PRODUZIDO	
	FÍSICO	FINANCEIRO	FÍSICO	FINANCEIRO
Cirurgias Eletivas	86	59.792,48		
TOTAL	86	59.792,48		

Obs. Os valores referentes ao Componente Pós-fixado Temporário estão computados na produção do teto MAC e serão apurados pela Secretaria de Estado da Saúde (SES/SP), conforme a resolução SS52.

Obs.2: Informamos que não houve apresentação de Iodoterapias nesta competência.

MÉDIA DE PERMANÊNCIA

ESPECIALIDADE	PACTUADO	EXECUTADO
CLINICA MÉDICA	≤ 10 DIAS	8,66
CLINICA CIRURGICA	≤ 07 DIAS	6,56
CLINICA PEDIÁTRICA	≤ 06 DIAS	6,38

Fonte: SIHD2/DATASUS

Edneide Silvestre Sabio
Edneide Silvestre Sabio
Mat. 121648-1
Coordenadora - CSAC/SMS



PREFEITURA MUNICIPAL DE CAMPINAS

SECRETARIA MUNICIPAL DE SAÚDE

COORDENADORIA DEPARTAMENTAL DE AVALIAÇÃO E CONTROLE



Setembro/2023

REDE MUNICIPAL DR. MÁRIO GATTI DE URGÊNCIA, EMERGÊNCIA E HOSPITALAR DEMONSTRATIVO DE COMPETÊNCIA DE APRESENTAÇÃO DA PRODUÇÃO

PLANO DE TRABALHO I - 6053858- COMPLEXO HOSP. PREFEITO EDIVALDO ORSI (CHPEO)

	ITEM	PROGRAMADO		PRODUZIDO		PERCENTUAL DA META FÍSICA
		FÍSICO	FINANCEIRO	FÍSICO	FINANCEIRO	
INTERNACÃO	CLINICA MÉDICA	450		393	803.565,23	87%
	CLINICA PEDIÁTRICA	80		84	147.897,55	105%
	SAÚDE MENTAL	43		39	-	91%
	Sub-total	573		516	951.462,78	90%
	CLINICA CIRÚRGICA	340		307	575.824,07	90%
	HOSPITAL DIA (CIRÚRGICO) - AIH*			190	80.725,97	
	TOTAL	913		1.013	1.608.012,82	
	ITEM	PROGRAMADO		PRODUZIDO		PERCENTUAL DA META FÍSICA
		FÍSICO	FINANCEIRO	FÍSICO	FINANCEIRO	
AMBULATÓRIO	01- Ações de promoção e prevenção em saúde	105	283,50	0	-	0%
	02- Procedimentos com finalidade diagnóstica	63.374	733.189,57	72.540	567.598,52	114%
	03- Procedimentos clínicos	56.187	343.185,05	46.127	247.331,21	82%
	04- Procedimentos cirúrgicos	1.930	412.783,22	620	25.673,03	32%
	HOSPITAL DIA (CIRÚRGICO) - APAC**			148	91.052,65	
	TOTAL	121.596	1.489.441,34	119.435	931.655,41	98%

Obs.: PAB não considerado.

TOTAL HOSPITAL DIA (CIRÚRGICO) - SOMA DE AIH* e APAC**	396		338	171.778,62	85%
---	------------	--	------------	-------------------	------------

COMPONENTE TEMPORÁRIO	PROGRAMADO		PRODUZIDO	
	FÍSICO	FINANCEIRO	FÍSICO	FINANCEIRO
Cirurgias Eletivas	97	60.596,76		
TOTAL	97	60.596,76		

Obs. Os valores referentes ao Componente Pós-fixado Temporário estão computados na produção do teto MAC e serão apurados pela Secretaria de Estado da Saúde (SES/SP), conforme a resolução SS52.

MÉDIA DE PERMANÊNCIA

ESPECIALIDADE	PACTUADO	EXECUTADO
CLINICA MÉDICA	≤ 08 DIAS	9,13
CLINICA CIRURGICA	≤ 08 DIAS	5,70
CLINICA PEDIÁTRICA	≤ 08 DIAS	4,96
SAÚDE MENTAL	≤ 14 DIAS	13,62

Fonte: SIHD2/DATASUS

Edneide Silvestre Sabio
Edneide Silvestre Sabio
Mat. 121648-1
Coordenadora - CSAC/SMS



PREFEITURA MUNICIPAL DE CAMPINAS

SECRETARIA MUNICIPAL DE SAÚDE

COORDENADORIA DEPARTAMENTAL DE AVALIAÇÃO E CONTROLE



Setembro/2023

REDE MUNICIPAL DR. MÁRIO GATTI DE URGÊNCIA, EMERGÊNCIA E HOSPITALAR DEMONSTRATIVO DE COMPETÊNCIA DE APRESENTAÇÃO DA PRODUÇÃO

P.T. III - UNIDADES DE PRONTO ATENDIMENTO E URGÊNCIAS

UPA Anchieta (4098110)	ITEM	PROGRAMADO		PRODUZIDO		PERCENTUAL DA META FÍSICA
		FÍSICO	FINANCEIRO	FÍSICO	FINANCEIRO	
	02- Procedimentos com finalidade diagnóstica	2.122	16.305,82	1.586	11.777,69	75%
	03- Procedimentos clínicos	26.105	86.639,50	19.857	74.354,42	76%
	04- Procedimentos cirúrgicos	340	7.357,25	0	-	0%
	TOTAL	28.567	110.302,57	21.443	86.132,11	

UPA Sergio Arouca (5874998)	ITEM	PROGRAMADO		PRODUZIDO		PERCENTUAL DA META FÍSICA
		FÍSICO	FINANCEIRO	FÍSICO	FINANCEIRO	
	01- Ações de promo. e prevenção em saúde			0	-	
	02- Procedimentos com finalidade diagnóstica	5.653	42.500,16	1.378	10.152,48	24%
	03- Procedimentos clínicos	33.930	135.198,00	20.927	85.805,96	62%
	04- Procedimentos cirúrgicos	390	8.977,25	19	615,60	5%
	TOTAL	39.973	186.675,41	22.324	96.574,04	

UPA Carlos Lourenço (9912266)	ITEM	PROGRAMADO		PRODUZIDO		PERCENTUAL DA META FÍSICA
		FÍSICO	FINANCEIRO	FÍSICO	FINANCEIRO	
	02- Procedimentos com finalidade diagnóstica	2.203	16.613,52	1.157	8.678,10	53%
	03- Procedimentos clínicos	21.465	83.757,30	28.727	59.812,95	134%
	04- Procedimentos cirúrgicos	250	6.028,90	0	-	0%
	TOTAL	23.918	106.399,72	29.884	68.491,05	

UPA São José (2023571)	ITEM	PROGRAMADO		PRODUZIDO		PERCENTUAL DA META FÍSICA
		FÍSICO	FINANCEIRO	FÍSICO	FINANCEIRO	
	02- Procedimentos com finalidade diagnóstica	4.749	36.482,27	1.880	14.655,35	40%
	03- Procedimentos clínicos	23.705	100.587,00	28.330	103.220,57	120%
	04- Procedimentos cirúrgicos	300	7.186,90	7	224,26	2%
	TOTAL	28.754	144.256,17	30.217	118.100,18	

ITEM	PROGRAMADO		PRODUZIDO		PERCENTUAL DA META FÍSICA
	FÍSICO	FINANCEIRO	FÍSICO	FINANCEIRO	
Central de Regulacao Médica de Urgências	14.100	-	14.068	-	
SAMU (viaturas)	2.615	77,25	3.705	5,15	
SAMU (Motos)	0	-	216		
TOTAL	16.715	77,25	17.989	5,15	

Edneide Silvestre Sabio

Edneide Silvestre Sabio
Mat. 121648-1

Coordenadora - CSAC/SMS



PREFEITURA MUNICIPAL DE CAMPINAS
SECRETARIA MUNICIPAL DE SAÚDE
COORDENADORIA DEPARTAMENTAL DE AVALIAÇÃO E CONTROLE



Setembro/2023

REDE MUNICIPAL DR. MÁRIO GATTI DE URGÊNCIA, EMERGÊNCIA E HOSPITALAR
P.T. II - HOSPITAL MUNICIPAL DR. MÁRIO GATTI - CNES 2081490

ACOMPANHAMENTO FÍSICO/FINANCEIRO MENSAL SIH

ESPECIALIDADE DO LEITO	Orçado		Executado						PERCENTUAL DA META FÍSICA
			2. Média Complex.		3. Alta Complex.		TOTAL		
	Físico	Financeiro	Físico	Financeiro	Físico	Financeiro	Físico	Financeiro	
1- Clínica Cirúrgica	302		260	595.490,22	18	107.597,42	278	703.087,64	92,1%
3- Clínica Médica	330		366	692.893,25	8	10.788,15	374	703.681,40	113,3%
7- Pediatria	180		159	448.096,15	1	12.252,35	160	460.348,50	88,9%
Sub-total	812		785	1.736.479,62	27	130.637,92	812	1.867.117,54	100,0%
1.1- Cirurgia Oncológica	55				48	261.725,30	48	261.725,30	87,3%
1.2- Cirurgia Ortopédica	20				14	81.273,26	14	81.273,26	70,0%
9- Hospital Dia / Cirúrgico	30		68	29.309,36	0	-	68	29.309,36	170,0%
TOTAL GERAL	917		853	1.765.788,98	89	473.636,48	942	2.239.425,46	102,7%

ACOMPANHAMENTO FÍSICO/FINANCEIRO MENSAL SIA

Tabela SIGTAP por Sub-grupo	Orçado		Executado						PERCENTUAL DA META FÍSICA
			2. Média Complex.		3. Alta Complex.		TOTAL		
	Físico	Financeiro	Físico	Financeiro	Físico	Financeiro	Físico	Financeiro	
0101- Ações coletivas/individuais em saúde			1	2,70	0	-	1	2,70	
Sub-total	0	-	1	2,70	0	-	1	2,70	
0201- Coleta de material	3.153	11.322,11	39	5.593,65	8	776,00	47	6.369,65	1,5%
0202- Diagnóstico em laboratório clínico	30.944	118.614,71	33.778	132.986,14	0	-	33.778	132.986,14	109,2%
0203- Diagnóstico por anatomia patológica e citopatologia	620	33.961,20	694	31.993,48	0	-	694	31.993,48	111,9%
0204- Diagnóstico por radiologia	6.295	55.974,34	6.252	53.159,42	0	-	6.252	53.159,42	99,3%
0205- Diagnóstico por ultrasonografia	123	4.444,95	329	12.499,07	0	-	329	12.499,07	267,5%
0206- Diagnóstico por tomografia	575	66.403,61	0	-	3.469	408.273,91	3.469	408.273,91	603,3%
0208- Diagnóstico por medicina nuclear	63	14.851,32	0	-	67	13.387,17	67	13.387,17	106,3%
0209- Diagnóstico por endoscopia	490	31.264,74	258	17.407,08	0	-	258	17.407,08	52,7%
0211- Métodos diagnósticos em especialidades	417	2.191,92	650	3.463,11	0	-	650	3.463,11	155,9%
Sub-total	42.680	339.028,90	42.000	257.101,95	3.544	422.437,08	45.544	679.539,03	106,7%
0301- Consultas / Atendimentos / Acompanhamentos	31.600	215.200,00	42.425	235.898,03	0	-	42.425	235.898,03	134,3%
0302- Fisioterapia	272	1.651,60	279	1.650,69	0	-	279	1.650,69	102,6%

Edneida Silvestre Sabio
Edneida Silvestre Sabio
Mat. 121648-1
Coordenadora - CSAC/SMS



PREFEITURA MUNICIPAL DE CAMPINAS
SECRETARIA MUNICIPAL DE SAÚDE
COORDENADORIA DEPARTAMENTAL DE AVALIAÇÃO E CONTROLE



Setembro/2023

REDE MUNICIPAL DR. MÁRIO GATTI DE URGÊNCIA, EMERGÊNCIA E HOSPITALAR

P.T. II - HOSPITAL MUNICIPAL DR. MÁRIO GATTI - CNES 2081490

0303- Tratamentos clínicos (outras especialidades)	82	2.694,19	0	-	0	-	0	-	0,0%
0304- Tratamento em oncologia (Radioterapia)	77	360.858,00	0	-	40	172.024,00	40	172.024,00	51,9%
0304- Tratamento em oncologia (Quimioterapia)	591	482.492,75	0	-	533	406.821,20	533	406.821,20	90,2%
0306- Hemoterapia	6	48,54	0	-	0	-	0	-	0,0%
0307- Proced. Clínico - Trat. odontológico	2	34,00	0	-	34	1.156,00	34	1.156,00	1.700,0%
0309- Terapias especializadas	45	1.753,89	0	-	0	-	0	-	0,0%
Sub-total	32.675	1.064.732,97	42.704	237.548,72	607	580.001,20	43.311	817.549,92	132,6%
0401- Pequenas cirurgias e cirurgias de pele, tecido subcutâneo	495	13.774,15	135	3.328,86	0	-	135	3.328,86	27,3%
0403- Cirurgia do sistema nervoso central e periférico	1	18,85	0	-	0	-	0	-	0,0%
0404- Cirurgia das vias aéreas superiores, da face, da cabeça	10	300,42	0	-	0	-	0	-	0,0%
0405- Cirurgia do aparelho da visão			1	95,42	0	-	1	95,42	
0406- Cirurgia do aparelho circulatório	8	216,82	0	-	0	-	0	-	0,0%
0407- Cirurgia do aparelho digestivo, órgãos anexos e parede	8	216,62	1	14,77	0	-	1	14,77	12,5%
0408- Cirurgia do sistema osteomuscular	15	509,59	2	89,38	0	-	2	89,38	13,3%
0409- Cirurgia do aparelho geniturinário	14	1.084,11	6	204,60	0	-	6	204,60	42,9%
0410- Cirurgia de mama	5	166,26	0	-	0	-	0	-	0,0%
0413- Cirurgia reparadora	4	112,59	0	-	0	-	0	-	0,0%
0414- Bucomaxilofacial	75	1.674,99	0	-	0	-	0	-	0,0%
0415- Outras cirurgias	1	29,86	0	-	0	-	0	-	0,0%
0417- Anestesiologia	1	22,27	0	-	0	-	0	-	0,0%
0418- Cirurgia em Nefrologia	1	859,20	0	-	2	2.313,05	2	2.313,05	
Sub-total	638	18.985,73	145	3.733,03	2	2.313,05	147	6.046,08	23,0%
Total geral	75.993	1.422.747,60	84.850	498.386,40	4.153	1.004.751,33	89.003	1.503.137,73	117,1%

Obs.: Não houve lançamento de BDP (Boletim de Diferença de Pagamento) para este processamento.

Obs.2: PAB não considerado.

Edneide Silvestre Sabio

Edneide Silvestre Sabio

Mat. 121648-1

Coordenadora - CSAC/SMS



PREFEITURA MUNICIPAL DE CAMPINAS
SECRETARIA MUNICIPAL DE SAÚDE
COORDENADORIA DEPARTAMENTAL DE AVALIAÇÃO E CONTROLE



Setembro/2023

REDE MUNICIPAL DR. MÁRIO GATTI DE URGÊNCIA, EMERGÊNCIA E HOSPITALAR
P.T. I - COMPLEXO HOSPITALAR PREFEITO EDIVALDO ORSI - CNES 6053858

ACOMPANHAMENTO FÍSICO/FINANCEIRO MENSAL SIH

ESPECIALIDADE DO LEITO	Orçado		Executado						PERCENTUAL DA META FÍSICA
			2. Média Complex.		3. Alta Complex.		TOTAL		
	Físico	Financeiro	Físico	Financeiro	Físico	Financeiro	Físico	Financeiro	
3- Clínica Médica	450		393	803.565,23	0	-	393	803.565,23	87,3%
7- Pediatria	80		84	147.897,55	0	-	84	147.897,55	105,0%
87- Saúde Mental	43		39	-	0	-	39	-	90,7%
Sub-total	573		516	951.462,78	0	-	516	951.462,78	90,1%
1- Clínica Cirúrgica	340		307	575.824,07	0	-	307	575.824,07	90,3%
9- Hospital Dia / Cirúrgico			189	80.262,09	1	463,88	190	80.725,97	
TOTAL GERAL	913		1.012	1.607.548,94	1	463,88	1.013	1.608.012,82	111,0%

ACOMPANHAMENTO FÍSICO/FINANCEIRO MENSAL SIA

Tabela SIGTAP por Sub-grupo	Orçado		Executado						PERCENTUAL DA META FÍSICA
			2. Média Complex.		3. Alta Complex.		TOTAL		
	Físico	Financeiro	Físico	Financeiro	Físico	Financeiro	Físico	Financeiro	
0101- Ações coletivas/individuais em saúde	105	283,50	0	-	0	-	0	-	0,0%
Sub-total	105	283,50	0	-	0	-	0	-	0,0%
0201- Coleta de material	202	16.590,67	0	-	17	1.649,00	17	1.649,00	8,4%
0202- Diagnóstico em laboratório clínico	44.693	146.958,01	56.190	173.021,23	0	-	56.190	173.021,23	125,7%
0203- Diagnóstico por anatomia patológica e citopatologia	112	8.302,80	99	3.977,76	0	-	99	3.977,76	88,4%
0204- Diagnóstico por radiologia	9.205	85.323,16	8.858	69.752,84	0	-	8.858	69.752,84	96,2%
0205- Diagnóstico por ultrasonografia	2.416	91.998,00	1.415	57.604,15	10	1.650,00	1.425	59.254,15	59,0%
0206- Diagnóstico por tomografia	1.443	161.256,17	0	-	1.054	125.573,24	1.054	125.573,24	73,0%
0207- Diagnóstico por ressonância magnética	607	163.223,75	0	-	364	98.102,50	364	98.102,50	60,0%
0209- Diagnóstico por endoscopia	81	3.426,74	22	1.001,00	0	-	22	1.001,00	27,2%
0211- Métodos diagnósticos em especialidades	4.613	56.109,27	4.494	35.266,80	0	-	4.494	35.266,80	97,4%
0213- Diagnósticos em vig. epid. e ambiental	1	-	16	-	1	-	17	-	1.700,0%
0214- Diagnóstico por teste rápido	1	1,00	0	-	0	-	0	-	0,0%
Sub-total	63.374	733.189,57	71.094	340.623,78	1.446	226.974,74	72.540	567.598,52	114,5%



PREFEITURA MUNICIPAL DE CAMPINAS
SECRETARIA MUNICIPAL DE SAÚDE
COORDENADORIA DEPARTAMENTAL DE AVALIAÇÃO E CONTROLE



Setembro/2023

REDE MUNICIPAL DR. MÁRIO GATTI DE URGÊNCIA, EMERGÊNCIA E HOSPITALAR

P.T. I - COMPLEXO HOSPITALAR PREFEITO EDIVALDO ORSI - CNES 6053858

0301- Consultas / Atendimentos / Acompanhamentos	53.907	320.029,00	44.543	231.531,89	0	-	44.543	231.531,89	82,6%
0302- Fisioterapia	1.987	11.903,45	1.380	7.377,00	0	-	1.380	7.377,00	69,5%
0303- Tratamentos clínicos (outras especialidades)	291	11.242,99	204	8.422,32	0	-	204	8.422,32	70,1%
0306- Hemoterapia	1	8,09	0	-	0	-	0	-	0,0%
0309- Terapias especializadas	1	1,52	0	-	0	-	0	-	0,0%
Sub-total	56.187	343.185,05	46.127	247.331,21	0	-	46.127	247.331,21	82,1%
0401- Pequenas cirurgias e cirurgias de pele, tecido subcutâneo	530	14.580,47	549	17.739,32	0	-	549	17.739,32	103,6%
0404- Cirurgia das vias aéreas superiores, da face, da cabeça	179	6.617,31	2	84,84	0	-	2	84,84	1,1%
0405- Cirurgia do aparelho da visão	1.044	381.593,28	92	18.663,55	103	79.474,80	195	98.138,35	18,7%
0406- Cirurgia do aparelho circulatório			0	-	0	-	0	-	
0407- Cirurgia do aparelho digestivo, órgãos anexos e parede	10	122,70	1	13,63	0	-	1	13,63	10,0%
0408- Cirurgia do sistema osteomuscular	41	1.584,64	16	647,72	0	-	16	647,72	39,0%
0409- Cirurgia do aparelho geniturinário	41	6.109,55	1	34,10	0	-	1	34,10	2,4%
0412- Cirurgia torácica	20	1.099,40	0	-	0	-	0	-	0,0%
0414- Bucomaxilofacial	19	328,66	0	-	0	-	0	-	0,0%
0415- Outras cirurgias	1	29,86	0	-	0	-	0	-	0,0%
0417- Anestesiologia	45	717,35	4	67,72	0	-	4	67,72	8,9%
Sub-total	1.930	412.783,22	665	37.250,88	103	79.474,80	768	116.725,68	39,8%
Total geral	121.596	1.489.441,34	117.886	625.205,87	1.549	306.449,54	119.435	931.655,41	98,2%

Obs.: Não houve lançamento de BDP (Boletim de Diferença de Pagamento) para este processamento.

Obs.2: PAB não considerado.

Edneide Silvestre Sabio

Edneide Silvestre Sabio

Mat. 121648-1

Coordenadora - CSAC/SMS



PREFEITURA MUNICIPAL DE CAMPINAS
SECRETARIA MUNICIPAL DE SAÚDE
COORDENADORIA DEPARTAMENTAL DE AVALIAÇÃO E CONTROLE



Setembro/2023

REDE MUNICIPAL DR. MÁRIO GATTI DE URGÊNCIA, EMERGÊNCIA E HOSPITALAR
P.T. III - UNIDADES DE PRONTO ATENDIMENTO E URGÊNCIAS
ACOMPANHAMENTO FÍSICO/FINANCEIRO MENSAL SIA

4098110 - UNIDADE DE PRONTO ATENDIMENTO ANCHIETA METROPOLITANA

Tabela SIGTAP por Sub-grupo	Orçado		Executado						PERCENTUAL DA META FÍSICA
			2. Média Complex.		3. Alta Complex.		TOTAL		
	Físico	Financeiro	Físico	Financeiro	Físico	Financeiro	Físico	Financeiro	
0201- Coleta de material			0	-	0	-	0	-	
0202- Diag. em lab. Clínico	20	54,60	0	-	0	-	0	-	0,0%
0204- Diagnóstico por radiologia	1.897	15.216,22	1.374	10.685,89	0	-	1.374	10.685,89	72,4%
0211- Métodos diagnósticos em especialidades	200	1.030,00	212	1.091,80	0	-	212	1.091,80	106,0%
0214- Diagnóstico por teste rápido	5	5,00	0	-	0	-	0	-	0,0%
Sub-total	2.122	16.305,82	1.586	11.777,69	0	-	1.586	11.777,69	74,7%
0301060029- Atend. de Urg. c/ Obs. até 24Hs em At. Espec.	350	4.364,50	1.722	21.473,34	0	-	1.722	21.473,34	
0301060096- Atend. Méd. em Unid. de Pronto Atendimento	6.500	71.500,00	4.354	47.894,00	0	-	4.354	47.894,00	
0301060100- Atend. Ortopédico com Imobilização Provisória	5	65,00	0	-	0	-	0	-	
Sub-total	6.855	75.929,50	6.076	69.367,34	0	-	6.076	69.367,34	
0301060118- Acolhimento com Classificação de Risco	6.750	-	6.081	-	0	-	6.081	-	90,1%
0301- Consultas / Atend. / Acompanhamentos (Outros)	12.500	10.710,00	7.700	4.987,08	0	-	7.700	4.987,08	61,6%
0303- Trat. Clínico (Outras Especialidades)			0	-	0	-	0	-	
Sub-total	26.105	86.639,50	19.857	74.354,42	0	-	19.857	74.354,42	76,1%
0401- Pequenas cir. e cir. de pele, tec. subcutâneo e mucosa	260	5.959,20	0	-	0	-	0	-	0,0%
0404- Cir. das vias aéreas super., face, cabeça e pescoço	65	1.068,50	0	-	0	-	0	-	0,0%
0406- Dissecção de veia / artéria	5	30,95	0	-	0	-	0	-	0,0%
0415- Outras cirurgias	10	298,60	0	-	0	-	0	-	0,0%
Sub-total	340	7.357,25	0	-	0	-	0	-	0,0%
Total geral	28.567	110.302,57	21.443	86.132,11	0	-	21.443	86.132,11	75,1%

Obs.: Não houve lançamento de BDP (Boletim de Diferença de Pagamento) para este processamento.

Obs.2: PAB não considerado.

Edneide Silvestre Sabio

Edneide Silvestre Sabio
Mat. 121648-1
Coordenadora - CSAC/SMS



PREFEITURA MUNICIPAL DE CAMPINAS
SECRETARIA MUNICIPAL DE SAÚDE
COORDENADORIA DEPARTAMENTAL DE AVALIAÇÃO E CONTROLE



Setembro/2023

REDE MUNICIPAL DR. MÁRIO GATTI DE URGÊNCIA, EMERGÊNCIA E HOSPITALAR
P.T. III - UNIDADES DE PRONTO ATENDIMENTO E URGÊNCIAS
ACOMPANHAMENTO FÍSICO/FINANCEIRO MENSAL SIA

5874998 - UNIDADE DE PRONTO ATENDIMENTO DR SERGIO AROUCA CAMPO GRANDE

Tabela SIGTAP por Sub-grupo	Orçado		Executado						PERCENTUAL DA META FÍSICA
			2. Média Complex.		3. Alta Complex.		TOTAL		
	Físico	Financeiro	Físico	Financeiro	Físico	Financeiro	Físico	Financeiro	
0101- Ações colet./ individuais			0	-	0	-	0	-	
Sub-total	0	-	0	-	0	-	0	-	
0201- Coleta de material			0	-	0	-	0	-	
0202- Diag. em lab. Clínico	20	54,60	1	2,73	0	-	1	2,73	5,0%
0204- Diagnóstico por radiologia	4.823	38.315,56	1.130	9.002,20	0	-	1.130	9.002,20	23,4%
0211- Métodos diagnósticos em especialidades	800	4.120,00	217	1.117,55	0	-	217	1.117,55	27,1%
0214- Diagnóstico por teste rápido	10	10,00	30	30,00	0	-	30	30,00	300,0%
Sub-total	5.653	42.500,16	1.378	10.152,48	0	-	1.378	10.152,48	24,4%
0301060029- Atend. de Urg. c/ Obs. até 24Hs em At. Espec.	400	4.988,00	1.425	17.769,75	0	-	1.425	17.769,75	
0301060096- Atend. Méd. em Unid. de Pronto Atendimento	11.000	121.000,00	5.809	63.899,00	0	-	5.809	63.899,00	
0301060100- Atend. Ortopédico com Imobilização Provisória	30	390,00	0	-	0	-	0	-	
Sub-total	11.430	126.378,00	7.234	81.668,75	0	-	7.234	81.668,75	
0301060118- Acolhimento com Classificação de Risco	13.000	-	7.405	-	0	-	7.405	-	57,0%
0301- Consultas / Atend. / Acompanhamentos (Outros)	9.500	8.820,00	6.288	4.137,21	0	-	6.288	4.137,21	66,2%
0303 - Trat. Clínico (Outras Especialidades)			0	-	0	-	0	-	
0307 - Tratamentos odontológicos			0	-	0	-	0	-	
Sub-total	33.930	135.198,00	20.927	85.805,96	0	-	20.927	85.805,96	61,7%
0401- Pequenas cirurgias e cirurgias de pele, tecido subcutâneo	310	7.579,20	19	615,60	0	-	19	615,60	6,1%
0404- Cirurgia das vias aéreas superiores, da face, da cabeça	65	1.068,50	0	-	0	-	0	-	0,0%
0406- Cirurgia do aparelho circulatório	5	30,95	0	-	0	-	0	-	0,0%
0414- Bucomaxilofacial			0	-	0	-	0	-	
0415- Outras cirurgias	10	298,60	0	-	0	-	0	-	0,0%
Sub-total	390	8.977,25	19	615,60	0	-	19	615,60	4,9%
Total geral	39.973	186.675,41	22.324	96.574,04	0	-	22.324	96.574,04	55,8%

Obs.: Não houve lançamento de BDP (Boletim de Diferença de Pagamento) para este processamento.

Obs.2: PAB não considerado.



PREFEITURA MUNICIPAL DE CAMPINAS
SECRETARIA MUNICIPAL DE SAÚDE
COORDENADORIA DEPARTAMENTAL DE AVALIAÇÃO E CONTROLE



Setembro/2023

REDE MUNICIPAL DR. MÁRIO GATTI DE URGÊNCIA, EMERGÊNCIA E HOSPITALAR
P.T. III - UNIDADES DE PRONTO ATENDIMENTO E URGÊNCIAS
ACOMPANHAMENTO FÍSICO/FINANCEIRO MENSAL SIA

9912266 - UNIDADE DE PRONTO ATENDIMENTO CARLOS LOURENÇO

Tabela SIGTAP por Sub-grupo	Orçado		Executado						PERCENTUAL DA META FÍSICA
			2. Média Complex.		3. Alta Complex.		TOTAL		
	Físico	Financeiro	Físico	Financeiro	Físico	Financeiro	Físico	Financeiro	
0201- Coleta de material			0	-	0	-	0	-	
0202- Diag. em lab. Clínico	20	54,60	2	19,89	0	-	2	19,89	10,0%
0204- Diagnóstico por radiologia	1.878	15.008,92	947	7.587,01	0	-	947	7.587,01	50,4%
0211- Métodos diagnósticos em especialidades	300	1.545,00	208	1.071,20	0	-	208	1.071,20	69,3%
0214- Diagnóstico por teste rápido	5	5,00	0	-	0	-	0	-	0,0%
Sub-total	2.203	16.613,52	1.157	8.678,10	0	-	1.157	8.678,10	52,5%
0301060029- Atend. de Urg. c/ Obs. até 24Hs em At. Espec.	350	4.364,50	555	6.920,85	0	-	555	6.920,85	
0301060096- Atend. Méd. em Unid. de Pronto Atendimento	6.750	74.250,00	3.699	40.689,00	0	-	3.699	40.689,00	
0301060100- Atend. Ortopédico com Imobilização Provisória	5	65,00	0	-	0	-	0	-	
Sub-total	7.105	78.679,50	4.254	47.609,85	0	-	4.254	47.609,85	
0301060118- Acolhimento com Classificação de Risco	6.750		5.148	-	0	-	5.148	-	76,3%
0301- Consultas / Atend. / Acompanhamentos (Outros)	7.610	5.077,80	19.325	12.203,10	0	-	19.325	12.203,10	253,9%
0303 - Trat. Clínico (Outras Especialidades)			0	-	0	-	0	-	
Sub-total	21.465	83.757,30	28.727	59.812,95	0	-	28.727	59.812,95	133,8%
0401- Peq. Cir. e cir. pele, tecido subcutâneo e mucosa	155	3.584,00	0	-	0	-	0	-	0,0%
0404- Cirurgia das vias aéreas superiores, da face, da cabeça	80	2.115,35	0	-	0	-	0	-	0,0%
0406- Cirurgia do aparelho circulatório	5	30,95	0	-	0	-	0	-	0,0%
0415- Outras cirurgias	10	298,60	0	-	0	-	0	-	0,0%
Sub-total	250	6.028,90	0	-	0	-	0	-	0,0%
Total geral	23.918	106.399,72	29.884	68.491,05	0	-	29.884	68.491,05	124,9%

Obs.: Não houve lançamento de BDP (Boletim de Diferença de Pagamento) para este processamento.

Obs.2: PAB não considerado.

Edneide Silvestre Sabio
Edneide Silvestre Sabio
Mat. 121648-1
Coordenadora - CSAC/SMS



PREFEITURA MUNICIPAL DE CAMPINAS
SECRETARIA MUNICIPAL DE SAÚDE
COORDENADORIA DEPARTAMENTAL DE AVALIAÇÃO E CONTROLE



Setembro/2023

REDE MUNICIPAL DR. MÁRIO GATTI DE URGÊNCIA, EMERGÊNCIA E HOSPITALAR
P.T. III - UNIDADES DE PRONTO ATENDIMENTO E URGÊNCIAS
ACOMPANHAMENTO FÍSICO/FINANCEIRO MENSAL SIA

2023571 - UNIDADE DE PRONTO ATENDIMENTO SAO JOSE

Tabela SIGTAP por Sub-grupo	Orçado		Executado						PERCENTUAL DA META FÍSICA
			2. Média Complex.		3. Alta Complex.		TOTAL		
	Físico	Financeiro	Físico	Financeiro	Físico	Financeiro	Físico	Financeiro	
0201- Coleta de material			0	-	0	-	0	-	
0202- Diag. em lab. Clínico	20	54,60	0	-	0	-	0	-	0,0%
0204- Diagnóstico por radiologia	4.124	33.332,67	1.598	13.203,05	0	-	1.598	13.203,05	38,7%
0211- Métodos diagnósticos em especialidades	600	3.090,00	282	1.452,30	0	-	282	1.452,30	47,0%
0214- Diagnóstico por teste rápido	5	5,00	0	-	0	-	0	-	0,0%
Sub-total	4.749	36.482,27	1.880	14.655,35	0	-	1.880	14.655,35	39,6%
0301060029- Atend. de Urg. c/ Obs. até 24Hs em At. Espec.	600	7.482,00	1.481	18.468,07	0	-	1.481	18.468,07	
0301060096- Atend. Méd. em Unid. de Pronto Atendimento	8.000	88.000,00	7.008	77.088,00	0	-	7.008	77.088,00	
0301060100- Atend. Ortopédico com Imobilização Provisória	5	65,00	0	-	0	-	0	-	
Sub-total	8.605	95.547,00	8.489	95.556,07	0	-	8.489	95.556,07	
0301060118- Acolhimento com Classificação de Risco	8.000	-	8.545	-	0	-	8.545	-	106,8%
0301- Consultas / Atend. / Acompanhamentos (Outros)	7.100	5.040,00	11.296	7.664,50	0	-	11.296	7.664,50	159,1%
Sub-total	23.705	100.587,00	28.330	103.220,57	0	-	28.330	103.220,57	119,5%
0401- Pequenas cirurgias e cirurgias de pele, tecido subcutâneo	205	4.742,00	6	194,40	0	-	6	194,40	2,9%
0404- Cirurgia das vias aéreas superiores, da face, da cabeça	80	2.115,35	0	-	0	-	0	-	0,0%
0406- Cirurgia do aparelho circulatório	5	30,95	1	29,86	0	-	1	29,86	20,0%
0415- Outras cirurgias	10	298,60	0	-	0	-	0	-	0,0%
Sub-total	300	7.186,90	7	224,26	0	-	7	224,26	2,3%
Total geral	28.754	144.256,17	30.217	118.100,18	0	-	30.217	118.100,18	105,1%

Obs.: Não houve lançamento de BDP (Boletim de Diferença de Pagamento) para este processamento.

Obs.2: PAB não considerado.

Edneide Silvestre Sabio

Edneide Silvestre Sabio
Mat. 121648-1
Coordenadora - CSAC/SMS



PREFEITURA MUNICIPAL DE CAMPINAS
SECRETARIA MUNICIPAL DE SAÚDE
COORDENADORIA DEPARTAMENTAL DE AVALIAÇÃO E CONTROLE



Setembro/2023

REDE MUNICIPAL DR. MÁRIO GATTI DE URGÊNCIA, EMERGÊNCIA E HOSPITALAR
P.T. III - UNIDADES DE PRONTO ATENDIMENTO E URGÊNCIAS
ACOMPANHAMENTO FÍSICO/FINANCEIRO MENSAL SIA

VIATURAS E CENTRAL DE REGULAÇÃO - SAMU 192 - CAMPINAS
SUB-GRUPO 0301- Consultas / Atendimentos / Acompanhamentos (Tabela SIGTAP/DATASUS)

CNES DA UNIDADE	Orçado		Executado						PERCENTUAL DA META FÍSICA
			2. Média Complex.		3. Alta Complex.		TOTAL		
	Físico	Financeiro	Físico	Financeiro	Físico	Financeiro	Físico	Financeiro	
2023415- Central de Regulacao Médica de Urgências	14.100		14.068	-	0	-	14.068	-	99,8%
6948561- Unidade Móvel de Nível Pré Hospitalar USA 1	145	25,75	333	5,15	0	-	333	5,15	229,7%
6948677- Unidade Móvel de Nível Pré Hospitalar USA 2	125	25,75	224	-	0	-	224	-	179,2%
6954979- Unidade Móvel de Nível Pré Hospitalar USA 3	125	25,75	270	-	0	-	270	-	216,0%
6955657- Unidade Móvel de Nível Pré Hospitalar USB B12	70		198	-	0	-	198	-	282,9%
6955118- Unidade Móvel de Nível Pré Hospitalar USB B1	230		273	-	0	-	273	-	118,7%
6955150- Unidade Móvel de Nível Pré Hospitalar USB B2	230		293	-	0	-	293	-	127,4%
6955207- Unidade Móvel de Nível Pré Hospitalar USB B3	230		290	-	0	-	290	-	126,1%
6955304- Unidade Móvel de Nível Pré Hospitalar USB B4	230		226	-	0	-	226	-	98,3%
6955347- Unidade Móvel de Nível Pré Hospitalar USB B8	200		194	-	0	-	194	-	97,0%
6955436- Unidade Móvel de Nível Pré Hospitalar USB B9	200		234	-	0	-	234	-	117,0%
6955479- Unidade Móvel de Nível Pré Hospitalar USB B10	140		219	-	0	-	219	-	156,4%
6955509- Unidade Móvel de Nível Pré Hospitalar USB B5	200		196	-	0	-	196	-	98,0%
6955541- Unidade Móvel de Nível Pré Hospitalar USB B6	200		259	-	0	-	259	-	129,5%
6955614- Unidade Móvel de Nível Pré Hospitalar USB B7	150		265	-	0	-	265	-	176,7%
6955622- Unidade Móvel de Nível Pré Hospitalar USB B11	140		231	-	0	-	231	-	165,0%
6955673- Unidade Móvel de Nível Pré Hospitalar MOTO 1			108	-	0	-	108	-	
6955681- Unidade Móvel de Nível Pré Hospitalar MOTO 2			108	-	0	-	108	-	
Total geral	16.715	77,25	17.989	5,15	0	-	17.989	5,15	107,6%

Obs.: Não houve lançamento de BDP (Boletim de Diferença de Pagamento) para este processamento.

Edneide Silvestre Sabio
Edneide Silvestre Sabio
Mat. 121648-1
Coordenadora - CSAC/SMS

PRODUÇÃO POR CBO - MOVIMENTO: 09/2023

proced+decr 0301010072 -CONSULTA MEDICA EM ATENCAO ESPECIALIZADA
 CNES + Descrição 2081490 - HOSPITAL MUNICIPAL DR MARIO GATTI C
 MOVIMENTO 202309

CBO-DESCR	COMP.	Valores			
		Apresentado	Aprovado	VI Produzido	VI Aprov
225112 - Medico neurologista	202308	1	1	10,00	10,00
	202309	171	171	1.710,00	1.710,00
225120 - Medico cardiologista	202309	75	75	750,00	750,00
225124 - Medico pediatra	202309	68	68	680,00	680,00
225125 - Medico clinico	202309	633	633	6.330,00	6.330,00
225127 - Medico pneumologista	202309	131	131	1.310,00	1.310,00
225135 - Medico dermatologista	202308	1	1	10,00	10,00
	202309	63	63	630,00	630,00
225151 - Medico anesthesiologista	202309	145	145	1.450,00	1.450,00
225155 - Medico endocrinologista e metabologista	202309	31	31	310,00	310,00
225185 - Medico hematologista	202309	108	108	1.080,00	1.080,00
225203 - Medico em cirurgia vascular	202309	187	187	1.870,00	1.870,00
225215 - Medico cirurgiao de cabeca e pescoco	202309	15	15	150,00	150,00
225225 - Medico cirurgiao geral	202308	24	24	240,00	240,00
	202309	219	219	2.190,00	2.190,00
225230 - Medico cirurgiao pediatrico	202309	109	109	1.090,00	1.090,00
225235 - Medico cirurgiao plastico	202309	342	342	3.420,00	3.420,00
225240 - Medico cirurgiao toracico	202309	79	79	790,00	790,00
225255 - Medico mastologista	202309	39	39	390,00	390,00
225260 - Medico neurocirurgiao	202308	1	1	10,00	10,00
	202309	220	220	2.200,00	2.200,00
225270 - Medico ortopedista e traumatologista	202308	458	458	4.580,00	4.580,00
	202309	340	340	3.400,00	3.400,00
225285 - Medico urologista	202308	1	1	10,00	10,00
	202309	740	740	7.400,00	7.400,00
225310 - Medico em endoscopia	202309	61	61	610,00	610,00
225320 - Medico em radiologia e diagnostico por i	202309	1	1	10,00	10,00
225330 - Medico radioterapeuta	202309	53	53	530,00	530,00
225150 - Medico em medicina intensiva	202309	118	118	1.180,00	1.180,00
Total Geral		4.434	4.434	44.340,00	44.340,00

Edneide Silvestre Sabio
Edneide Silvestre Sabio
 Mat. 121648-1
 Coordenadora - CSAC/SMS

PRODUÇÃO POR CBO - MOVIMENTO: 09/2023

proced+decr	0301010072 -CONSULTA MEDICA EM ATENCAO ESPECIALIZADA
CNES + Descrição	6053858 - COMPLEXO HOSPITALAR PREFEITO EDIVAL
MOVIMENTO	202309

CBO-DESCR	COMP.	Valores			
		Apresentado	Aprovado	VI Produzido	VI Aprov
225109 - Medico nefrologista	202309	20	20	200,00	200,00
225112 - Medico neurologista	202309	128	128	1.280,00	1.280,00
225120 - Medico cardiologista	202309	230	230	2.300,00	2.300,00
225125 - Medico clinico	202309	3	3	30,00	30,00
225127 - Medico pneumologista	202308	11	11	110,00	110,00
	202309	34	34	340,00	340,00
225151 - Medico anesthesiologista	202309	225	225	2.250,00	2.250,00
225155 - Medico endocrinologista e metabologista	202308	13	13	130,00	130,00
225165 - Medico gastroenterologista	202309	10	10	100,00	100,00
225185 - Medico hematologista	202308	2	2	20,00	20,00
	202309	62	62	620,00	620,00
225203 - Medico em cirurgia vascular	202309	56	56	560,00	560,00
225225 - Medico cirurgiao geral	202309	157	157	1.570,00	1.570,00
225265 - Medico oftalmologista	202309	1.246	1.246	12.460,00	12.460,00
225270 - Medico ortopedista e traumatologista	202308	34	34	340,00	340,00
	202309	1.051	1.051	10.510,00	10.510,00
225275 - Medico otorrinolaringologista	202308	165	165	1.650,00	1.650,00
	202309	509	509	5.090,00	5.090,00
225285 - Medico urologista	202309	216	216	2.160,00	2.160,00
Total Geral		4.172	4.172	41.720,00	41.720,00

Edneide Silvestre Sabio

Edneide Silvestre Sabio
Mat. 121648-1
 Coordenadora - CSAC/SMS



PREFEITURA MUNICIPAL DE CAMPINAS

SECRETARIA MUNICIPAL DE SAÚDE

COORDENADORIA DEPARTAMENTAL DE AVALIAÇÃO E CONTROLE



2081490 - Hospital Municipal Dr. Mário Gatti - Movimento: 09/2023
Cirurgias em Oncologia

AIH	Proced. Principal	Valor da AIH
352312256127-7	041605002-6 COLECTOMIA PARCIAL (HEMICOLECTOMIA) EM ONCOLOGIA	4.602,87
352312256141-0	040303014-5 MICROCIRURGIA PARA TUMOR INTRACRANIANO	12.542,97
352312256425-8	041605007-7 RETOSSIGMOIDECTOMIA ABDOMINAL EM ONCOLOGIA	10.327,78
352312256470-9	041604014-4 RESSECÇÃO DE TUMOR RETROPERITONIAL COM RESSECÇÃO DE	10.150,07
352312256884-5	041601001-6 AMPUTAÇÃO DE PÊNIS EM ONCOLOGIA	961,62
352312256948-3	040303014-5 MICROCIRURGIA PARA TUMOR INTRACRANIANO	9.994,30
352312256952-7	041601017-2 RESSECÇÃO ENDOSCÓPICA DE TUMOR VESICAL EM ONCOLOGIA	1.097,20
352312256958-2	041608012-0 EXTIRPAÇÃO MÚLTIPLA DE LESÃO DA PELE OU TECIDO CELULAR	900,10
352312257148-5	041601013-0 PROSTATOVESICULECTOMIA RADICAL EM ONCOLOGIA	4.766,50
352312257201-3	041604007-1 GASTRECTOMIA TOTAL EM ONCOLOGIA	8.759,77
352312257212-3	041601013-0 PROSTATOVESICULECTOMIA RADICAL EM ONCOLOGIA	6.619,50
352312257223-3	041601007-5 NEFRECTOMIA TOTAL EM ONCOLOGIA	4.546,61
352312257314-6	041604012-8 DUODENOPANCREATECTOMIA EM ONCOLOGIA	17.063,15
352312257523-6	041601013-0 PROSTATOVESICULECTOMIA RADICAL EM ONCOLOGIA	4.800,06
352312257552-2	041601007-5 NEFRECTOMIA TOTAL EM ONCOLOGIA	2.092,98
352312257623-7	041601017-2 RESSECÇÃO ENDOSCÓPICA DE TUMOR VESICAL EM ONCOLOGIA	1.170,76
352312258419-0	040303004-8 CRANIOTOMIA PARA RETIRADA DE TUMOR INTRACRANIANO	2.811,70
352312258439-9	041605002-6 COLECTOMIA PARCIAL (HEMICOLECTOMIA) EM ONCOLOGIA	4.140,95
352312258443-2	041601017-2 RESSECÇÃO ENDOSCÓPICA DE TUMOR VESICAL EM ONCOLOGIA	1.097,20
352312258526-8	041502005-0 PROCEDIMENTOS SEQUENCIAIS EM ONCOLOGIA	14.277,16
352312259288-0	041603015-7 RESSECÇÃO PARCIAL DE LÁBIO COM ENXERTO OU RETALHO EM	1.003,39
352312259292-4	041608001-4 EXCISÃO E ENXERTO DE PELE EM ONCOLOGIA	681,64
352312259294-6	041603027-0 TIREOIDECTOMIA TOTAL EM ONCOLOGIA	3.230,86
352312259295-7	041611005-3 TORACOTOMIA EXPLORADORA EM ONCOLOGIA	2.294,91
352312259303-4	041605007-7 RETOSSIGMOIDECTOMIA ABDOMINAL EM ONCOLOGIA	8.251,78
352312259309-0	041609013-3 RESSECÇÃO DE TUMOR DE PARTES MOLES EM ONCOLOGIA	4.802,11
352312259315-5	041609013-3 RESSECÇÃO DE TUMOR DE PARTES MOLES EM ONCOLOGIA	4.258,23
352312259316-6	041605001-8 AMPUTAÇÃO ABDOMINO-PERINEAL DE RETO EM ONCOLOGIA	8.042,55
352312259324-3	041601017-2 RESSECÇÃO ENDOSCÓPICA DE TUMOR VESICAL EM ONCOLOGIA	1.097,20
352312259334-2	041502005-0 PROCEDIMENTOS SEQUENCIAIS EM ONCOLOGIA	2.832,11
352312259389-2	041611006-1 SEGMENTECTOMIA PULMONAR EM ONCOLOGIA	5.341,44
352312259428-8	040303004-8 CRANIOTOMIA PARA RETIRADA DE TUMOR INTRACRANIANO	7.755,66
352312259453-0	041601017-2 RESSECÇÃO ENDOSCÓPICA DE TUMOR VESICAL EM ONCOLOGIA	1.319,69
352312259460-7	040303002-1 CRANIOTOMIA PARA BIOPSIA ENCEFALICA (COM TÉCNICA COMPLE	6.272,18
352312259469-5	041502005-0 PROCEDIMENTOS SEQUENCIAIS EM ONCOLOGIA	2.979,35
352312259502-5	041502005-0 PROCEDIMENTOS SEQUENCIAIS EM ONCOLOGIA	22.852,27
352312259508-0	040303004-8 CRANIOTOMIA PARA RETIRADA DE TUMOR INTRACRANIANO	7.675,45
352312259511-3	041601017-2 RESSECÇÃO ENDOSCÓPICA DE TUMOR VESICAL EM ONCOLOGIA	2.195,04
352312259515-7	041502005-0 PROCEDIMENTOS SEQUENCIAIS EM ONCOLOGIA	3.961,73
352312259516-8	041502005-0 PROCEDIMENTOS SEQUENCIAIS EM ONCOLOGIA	5.321,18
352312259597-1	041608003-0 EXCISÃO E SUTURA COM PLASTICA EM Z NA PELE EM ONCOLOGIA	681,64
352312259647-7	041605002-6 COLECTOMIA PARCIAL (HEMICOLECTOMIA) EM ONCOLOGIA	5.108,24
352312259679-6	041605002-6 COLECTOMIA PARCIAL (HEMICOLECTOMIA) EM ONCOLOGIA	5.125,66
352312259704-9	040303014-5 MICROCIRURGIA PARA TUMOR INTRACRANIANO	6.314,81
352312259722-5	041608001-4 EXCISÃO E ENXERTO DE PELE EM ONCOLOGIA	600,08
352312259726-9	041601007-5 NEFRECTOMIA TOTAL EM ONCOLOGIA	8.819,13
352312259735-7	041608001-4 EXCISÃO E ENXERTO DE PELE EM ONCOLOGIA	681,64

352312259746-7 041605007-7 RETOSSIGMOIDECTOMIA ABDOMINAL EM ONCOLOGIA	9.502,08
Total 48 AIHs	225.573,66

FONTE: SIHD2/DATASUS

Edneide Silvestre Sabio

Edneide Silvestre Sabio
Mat. 121648-1
Coordenadora - CSAC/SMS



PREFEITURA MUNICIPAL DE CAMPINAS

SECRETARIA MUNICIPAL DE SAÚDE

COORDENADORIA DEPARTAMENTAL DE AVALIAÇÃO E CONTROLE



2081490 - Hospital Municipal Dr. Mário Gatti - Movimento: 09/2023
Cirurgias em Ortopedia

AIH	Proced. Principal	Valor da AIH
352312254798-9	040803030-5 ARTRODESE TORACO-LOMBO-SACRA POSTERIOR, QUATRO NÍV	11.854,44
352312256133-2	041501001-2 TRATAMENTO C/ CIRURGIAS MULTIPLAS	12.254,75
352312257322-3	040804009-2 ARTROPLASTIA TOTAL PRIMARIA DO QUADRIL NÃO CIMENTADA	5.302,96
352312258103-3	041503001-3 TRATAMENTO CIRURGICO EM POLITRAUMATIZADO	4.831,93
352312258465-2	040803038-0 DISCECTOMIA CERVICAL / LOMBAR / LOMBO-SACRA POR VIA PC	1.821,37
352312258641-2	040803011-9 ARTRODESE CERVICAL ANTERIOR UM NÍVEL	3.877,85
352312259314-4	040805004-7 ARTROPLASTIA DE JOELHO (NAO CONVENCIONAL)	5.771,41
352312259373-8	040803038-0 DISCECTOMIA CERVICAL / LOMBAR / LOMBO-SACRA POR VIA PC	1.927,14
352312259378-2	040803027-5 ARTRODESE TORACO-LOMBO-SACRA POSTERIOR TRÊS NIVEIS	9.398,22
352312259385-9	040803030-5 ARTRODESE TORACO-LOMBO-SACRA POSTERIOR, QUATRO NÍV	9.866,07
352312259397-0	040803036-4 DESCOMPRESSÃO OSSEA NA JUNÇÃO CRANIO-CERVICAL VIA P	1.696,13
352312259410-1	040804006-8 ARTROPLASTIA TOTAL DE CONVERSÃO DO QUADRIL	5.617,91
352312259509-1	040805006-3 ARTROPLASTIA TOTAL PRIMARIA DO JOELHO	4.609,36
352312259678-5	040803038-0 DISCECTOMIA CERVICAL / LOMBAR / LOMBO-SACRA POR VIA PC	2.443,72
		-
		-
		-
		-
		-
		-
		-
		-
		-
		-
		-
		-
		-
		-
		-
		-
		-
		-
		-
		-
		-
		-
Total 14 AIHs		81.273,26

FONTE: SIHD2/DATASUS

Edneide Silvestre Sabio
Edneide Silvestre Sabio
 Mat. 121648-1
 Coordenadora - CSAC/SMS



PREFEITURA MUNICIPAL DE CAMPINAS
SECRETARIA MUNICIPAL DE SAÚDE
COORDENADORIA DEPARTAMENTAL DE AVALIAÇÃO E CONTROLE



Ofício nº 220 - CDAC/2.023

Campinas, 30 de outubro de 2.023.

ILMA SRA.
DENISE VIEIRA ANTUNES AMARAL
Diretora do Departamento de Regulação, Avaliação e Controle - DERAC/SMS

Prezada Diretora,

Encaminho planilhas anexas, com as informações do sistema DATASUS MS, dados extraídos do Sistema de Informação Hospitalar Descentralizado (SIHD2) e do Sistema de Informação Ambulatorial do SUS (SIA) do Estabelecimento de Saúde CNES: 2082128- HOSPITAL E MATERNIDADE CELSO PIERRO e 3448711- POLICLÍNICA DO CENTRO DE CIÊNCIAS DA VIDA, relativas à Competência de Apresentação da Produção de 09/2.023, para vossa apreciação e providências.

O prestador em questão atendeu à cláusula do ajuste vigente, garantindo inserção de dados nos sistemas informatizados, envio de documentos em papel e arquivos digitais respeitando os cronogramas e fluxos previamente estabelecidos pela CDAC e Ministério da Saúde.

Atenciosamente

EDNEIDE SILVESTRE SABIO
MAT. 121.648-1
COORDENADORA – CDAC



PREFEITURA MUNICIPAL DE CAMPINAS

SECRETARIA MUNICIPAL DE SAÚDE

COORDENADORIA DEPARTAMENTAL DE AVALIAÇÃO E CONTROLE



Setembro/2023

SOCIEDADE CAMPINEIRA DE EDUCAÇÃO E INSTRUÇÃO
TERMO DE CONVÊNIO 05/21 - TA 12/2022
2082128- HOSPITAL E MATERNIDADE CELSO PIERRO
3448711- POLICLÍNICA DO CENTRO DE CIÊNCIAS DA VIDA
DEMONSTRATIVO DA PRODUÇÃO - ALTA COMPLEXIDADE

	TABELA SIA/SUS POR GRUPO E SUB-GRUPO	META FÍSICA/FINANCEIRA MENSAL	PRODUÇÃO FÍSICO E FINANCEIRA MENSAL	PERCENTUAL DA META FÍSICA
AMBULATÓRIO	Terapia Renal Substitutiva (03.05 / 04.18 / 07.02)	1.501 419.132,53	1.274 388.710,77	84,88%
	Oncologia Quimioterapia (03.04.02 a 03.04.10)	1.441 798.806,18	1.479 802.808,71	102,64%
	Reabilitação Auditiva (02.11 / 03.01 / 07.01)	1.748 236.157,03	1.451 236.370,87	83,01%
	Diagnósticos de Alta Complexidade (02.01 / 02.04 / 02.06 / 02.07 / 02.08 (03.03 e 03.04) / 02.10 / 04.05 / 02.05 / 05.05)	2.362 407.063,41	2.666 459.960,91	112,87%
	Cateterismo (02.11)	76 55.406,72	84 61.323,36	110,53%
	Implante Coclear (02.11.07 / 03.01.07)	64 6.715,29	6 277,59	9,38%
	Outros exames especializados (02.02 / 03.06 / 04.07 / 04.09)	26 5.045,10	8 648,68	30,77%
	Angioplastia Ambulatorial (04.06 / 07.02)	5 1.971,89	0 -	0,00%
	Sub-total	7.223 1.930.298,15	6.968 1.950.100,89	96,47%
INTERNAÇÃO	Implante de Marcapasso	12 91.429,44	15 82.272,92	125,00%
	Procedimentos Cardíacos Intervencionistas	58 361.340,00	67 493.747,95	115,52%
	Cirurgias Cardiovasculares Pediátricas	9 255.453,75	4 173.615,37	44,44%
	Cirurgias Cardiovasculares Adulto	23 295.302,29	24 411.796,59	104,35%
	Cirurgias do Sistema Nervos Central e Periférico	18 149.424,66	16 101.002,63	88,89%
	Cirurgias do Sistema Osteomuscular	24 116.056,80	11 47.503,04	45,83%
	Cirurgias Oncológicas	55 254.987,70	56 249.122,11	101,82%
	Transplante de Córnea-Internação	1 1.388,00	0 -	0,00%
	Cir. de Implante Coclear Uni / Bilateral	2 145.332,24	0 -	0,00%
	Cir. de Implante Coclear Ancorada		0 -	
	Outros - Alta Complexidade	12 28.864,68	18 62.311,87	150,00%
	Cirurgias de Alta Complexidade acima da meta prevista	10 46.361,40		
	Sub-total	224 1.753.807,16	211 1.621.372,48	
TOTAL	7.447 3.684.105,31	7.179 3.571.473,37		

Obs.: Informamos que no item Cir. Cardíac. Pediátricas, consideramos a faixa etária menor que 15 anos.



PREFEITURA MUNICIPAL DE CAMPINAS

SECRETARIA MUNICIPAL DE SAÚDE

COORDENADORIA DEPARTAMENTAL DE AVALIAÇÃO E CONTROLE

Setembro/2023

SOCIEDADE CAMPINEIRA DE EDUCAÇÃO E INSTRUÇÃO
TERMO DE CONVÊNIO 05/21 - TA 12/2022
2082128- HOSPITAL E MATERNIDADE CELSO PIERRO
3448711- POLICLÍNICA DO CENTRO DE CIÊNCIAS DA VIDA
DEMONSTRATIVO DA PRODUÇÃO - MÉDIA COMPLEXIDADE

HMCP MÉDIA COMPLEXIDADE

TABELA SIA/SUS POR GRUPO E SUB-GRUPO		ORÇADO FÍSICO E FINANCEIRO	PRODUÇÃO FÍSICO E FINANCEIRA	PERCENTUAL DA META FÍSICA
INTERNAÇÃO	Clinica Cirurgica	760	170 405.183,11	
	Gineco / Obstetrícia		112 82.562,27	
	Clinica Médica		340 465.356,60	
	Pediatria		116 270.117,79	
	Saúde Mental		0 -	
	Hospital Dia / Cirurgico	150 62.964,39	150 100,00%	
	TOTAL MÉDIA COMPLEXIDADE (SIH)	910	888 1.286.184,16	97,58%
AMB.	Total Ambulatório - HMCP	99.293 942.224,40	100.322 852.176,89	101,04%
	Implante Coclear (02.11.07 / 03.01.07)	200 3.022,78	9 149,09	
	Total Ambulatório - Policlínica do Centro de Ciências da Vida	2.933 26.503,72	4.492 34.318,64	153,15%
	TOTAL MÉDIA COMPLEXIDADE (SIA)	102.426 971.750,90	104.823 886.644,62	102,34%
TOTAL MÉDIA COMPLEXIDADE (SIH+SIA)	103.336 2.248.139,31	105.711 2.172.828,78		

Obs.: PAB não considerado.

ANEXO TÉCNICO (Recurso Municipal)	META FÍSICA/FINANCEIRA MENSAL	PRODUÇÃO FÍSICO E FINANCEIRA MENSAL	
Lentes de contato	2.500,00	6 2.336,90	
Adm. de Repositor Enzimático	10.496,53	16 4.198,56	
Exames Especiais / Fora da tabela SUS	138 13.496,34	64 3.964,55	Anexo X
Histeroscopia diagnóstica ambulatorial	32 3.808,96	32 3.808,96	
Exames de Onco Hematologia	33 15.161,63	33 13.956,50	Anexo IX
TOTAL	203 45.463,46	151 28.265,47	

ANEXO TÉCNICO (Recurso Estadual)	META FÍSICA/FINANCEIRA MENSAL	PRODUÇÃO FÍSICO E FINANCEIRA MENSAL	
Cirurgias Eletivas	132 155.556,55		Anexo XI
TOTAL	132 155.556,55		

Obs. Os valores referentes ao Anexo XI estão computados na produção do teto MAC e serão apurados pela Secretaria de Estado da Saúde (SES/SP), conforme a resolução SS52.

QTD DE PACIENTES NA COMPETÊNCIA 09/2023

QUIMIOTERAPIA	HEMODIÁLISE	CAPD
1.411	94	23

Edneide Silvestre Sabio
Edneide Silvestre Sabio
Mat. 121648-1
Coordenadora - CSAC/SMS



PREFEITURA MUNICIPAL DE CAMPINAS

SECRETARIA MUNICIPAL DE SAÚDE

COORDENADORIA DEPARTAMENTAL DE AVALIAÇÃO E CONTROLE

Setembro/2023

	Taxa de Óbitos			Média de Permanência
	Nº Óbitos	Total AIHs	Percentual	
1- Clínica Cirurgica	14	376	3,7%	5,45
2- Obstetrica	0	112		3,42
3- Clínica Médica	29	345	8,4%	6,06
7- Pediatria	5	116	4,3%	6,20
9- Hospital Dia / Cirurgico	0	150		0,00
87- Saúde Mental(Clínico)	0	0		
Total	48	1.099	4,4%	4,77

FONTE: SIHD2/DATASUS

Edneide Silvestre Sabio

Edneide Silvestre Sabio

Mat. 121648-1

Coordenadora - CSAC/SMS



PREFEITURA MUNICIPAL DE CAMPINAS
SECRETARIA MUNICIPAL DE SAÚDE
COORDENADORIA DEPARTAMENTAL DE AVALIAÇÃO E CONTROLE



Campinas, 30 de outubro de 2.023.

2082128 - HOSP. E MATERNIDADE CELSO PIERRO - SETEMBRO/2023

PROCED.	DESCRIÇÃO	QUANT.	TAXAS
031001003-9	PARTO NORMAL	47	47,5%
031001004-7	PARTO NORMAL EM GESTANTE DE ALTO RISCO	0	0,0%
041101002-6	PARTO CESARIANO EM GESTAÇÃO DE ALTO RISCO	0	0,0%
041101003-4	PARTO CESARIANO	52	52,5%
041101004-2	PARTO CESARIANO COM LAQUEADURA TUBÁRIA	0	0,0%
TOTAL		99	100%

FONTE: SIHD2/DATASUS

Edneide Silvestre Sabio

Edneide Silvestre Sabio
Mat. 121648-1
Coordenadora - CSAC/SMS



PREFEITURA MUNICIPAL DE CAMPINAS
SECRETARIA MUNICIPAL DE SAÚDE



COORDENADORIA DEPARTAMENTAL DE AVALIAÇÃO E CONTROLE

Setembro/2023


SOCIEDADE CAMPINEIRA DE EDUCAÇÃO E INSTRUÇÃO
2082128- HOSPITAL E MATERNIDADE CELSO PIERRO
ANEXO TÉCNICO I

TABELA SIA/SUS POR GRUPO E SUB-GRUPO	ORÇADO FÍSICO E FINANCEIRO	PRODUÇÃO FÍSICO E FINANCEIRO	PERCENTUAL DA META FÍSICA
01.01 - Ações de Promo.e Prev. em Saúde		0	
02.01 - Coleta de Material	255 7.639,27	305 6.646,08	119,61%
02.02 - Diagnósticos em Lab. Clínico	55.719 318.103,38	57.045 309.974,24	102,38%
02.03 - Diagnósticos em Anatomo Patol./Citol.	1.424 96.273,95	1.367 76.051,50	96,00%
02.04 - Diagnóstico por Radiologia (Mamografia e Rastreamento)	913 36.427,50	852 32.827,50	93,32%
02.04 - Diagnóstico por Radiologia	5.712 47.520,53	5.716 46.984,86	100,07%
02.05 - Diag. por US (ecocardio. Transtorácica)	225 15.268,50	104 7.057,44	46,22%
02.05 - Diagnóstico por Ultra-sonografia	1.846 52.754,93	1.388 39.997,57	75,19%
02.09 - Colangiopancreatografia Retrograda (Via Endoscópica)	8 725,44	7 634,76	87,50%
02.09 - Diagnóstico por Endoscopia	497 26.876,04	432 24.118,76	86,92%
02.11 - Diagnóstico por Métodos em Especialidades	7.741 73.805,51	7.286 75.955,05	94,12%
02.13 - Diagnóstico em vigilância epidemiológica e ambiental	2 -	2 -	100,00%
02.14 - Diagnóstico por Teste Rápido	202 201,00	0 -	0,00%
03.01 - Procedimentos Clínicos (Consultas/Atendim./Acomp.)	22.931 196.567,60	24.260 196.282,84	105,80%
03.02 - Fisioterapia	3 14,01	13 60,71	433,33%
03.03 - Tratamentos Clínicos	412 6.287,28	521 4.360,66	126,46%
03.06 - Hemoterapia	115 1.146,05	140 1.129,20	121,74%
03.09 - Terapias Especializadas	82 1.383,61	88 155,42	107,32%
04.01 - Cirurgias de Pele, Tecidos, Mucosas e Peq.cir.	747 21.726,41	443 9.638,23	59,30%
04.04 - Cir. Vias Aéreas Sup., Face e Cabeça e Pescoço	52 967,71	50 577,54	96,15%
04.05 - Cirurgias do Ap. Visual	149 30.381,04	80 14.334,95	53,69%
04.06 - Cirurgias do Aparelho Circulatório	19 530,14	33 985,38	173,68%

04.07 - Cirurgias do Aparelho Digestivo	85	1.526,99	102	1.482,08	120,00%
04.08 - Cirurgias do Sistema Osteomuscular	23	813,52	6	176,92	26,09%
04.09 - Cirurgias do Aparelho Geniturinário	37	1.929,45	18	1.294,33	48,65%
04.10 - Cirurgias de Mama	7	155,72	7	145,18	100,00%
04.11 - Cirurgia Obstétrica	6	118,74	7	138,53	116,67%
04.12 - Cirurgia Torácica	6	191,28	4	102,34	66,67%
04.13 - Cirurgia Reparadora	7	217,84	3	93,28	42,86%
04.14 - Cirurgia Bucomaxilofacial	28	622,65	12	272,64	42,86%
04.15 - Outras Cirurgias	3	89,58	3	89,58	100,00%
04.17 - Anestesiologia	27	572,81	28	609,32	103,70%
05.03 - Ações rel. a doações de órgão, tecidos e células	1	322,38	0	-	0,00%
05.06 - Acomp. e Intercorrência Pré/ Pós Transplante	8	1.040,00	0	-	0,00%
07.01 - OPM não relacionados ao ato cirúrgico	1	23,54	0	-	0,00%
TOTAL	99.293	942.224,40	100.322	852.176,89	

ANEXO TÉCNICO VIII - IMPLANTE COCLEAR

TABELA SIA/SUS POR GRUPO E SUB-GRUPO	ORÇADO FÍSICO E FINANCEIRO	PRODUÇÃO FÍSICO E FINANCEIRO	PERCENTUAL DA META FÍSICA
02.11.07 Diag. em otorrino./fonoaudiologia (Média Complex.)	73 1.638,48	9 149,09	12,33%
03.01.07 Atend./acomp. em reab. física, mental, visual (Média Complex.)	127 1.384,30	0 -	0,00%
Sub-total Média Complexidade	200 3.022,78	9 149,09	4,50%
02.11.07 Diag. em otorrino./fonoaudiologia (Alta Complex.)	35 1.512,12	3 101,73	8,57%
03.01.07 Atend./acomp. em reab. física, mental, visual (Alta Complex.)	29 5.203,17	3 175,86	10,34%
Sub-total Alta Complexidade	64 6.715,29	6 277,59	9,38%
Total Geral (Média + Alta Complexidade)	264 9.738,07	15 426,68	5,68%


 Edneide Silvestre Sabio
 Mat. 121648-1
 Coordenadora - CSAC/SMS



PREFEITURA MUNICIPAL DE CAMPINAS

SECRETARIA MUNICIPAL DE SAÚDE

COORDENADORIA DEPARTAMENTAL DE AVALIAÇÃO E CONTROLE



Setembro/2023

SOCIEDADE CAMPINEIRA DE EDUCAÇÃO E INSTRUÇÃO 2082128- HOSPITAL E MATERNIDADE CELSO PIERRO ANEXO TÉCNICO V - ALTA COMPLEXIDADE

TABELA SIA/SUS POR GRUPO E SUB-GRUPO	ORÇADO FÍSICO E FINANCEIRO	PRODUÇÃO FÍSICO E FINANCEIRO	PERCENTUAL DA META FÍSICA
02.01 - Finalidade Diag-Biopsia Percutânea	65 6.305,00	55 5.335,00	84,62%
02.02 - Diagnóstico em Lab. Clin. Dosagem de ciclosporina	19 4.576,64	3 175,83	15,79%
02.04 - Diag. por Radiologia Densitometria	320 17.632,00	320 17.632,00	100,00%
02.05 - Diag. por US (Ecocardiografia estresse, transesof.)	20 3.300,00	15 2.475,00	75,00%
02.06 - Diag. por Tomografia	1.208 151.182,47	1.508 193.014,18	124,83%
02.07 - Diag. por Ressonância	335 90.956,25	421 113.606,25	125,67%
02.08 - Diag. por Medicina Nuclear	357 104.338,31	290 93.094,62	81,23%
02.10 - Diag. por Radiol. Intervencionista	24 8.855,80	26 11.477,36	108,33%
02.11 - Diagnóstico por Métodos em Especialidades (Cateterismo)	76 55.406,72	84 61.323,36	110,53%
03.03 - Tratamentos por Medicina Nuclear	5 2.075,18	5 1.966,50	100,00%
03.04 - Tratamento por MNM (Iodoterapia)	2 1.058,40	0 -	0,00%
03.04 - Oncologia - Quimioterapia	1.441 798.806,18	1.479 802.808,71	102,64%
03.05 - TRS	1.417 308.317,82	1.217 311.894,22	85,89%
03.06 - Hemoterapia (transusão de plaqueta/plasma)	2 16,18	0 -	0,00%
04.05 - Cir. Ap visual (facoemulsificação)	25 19.290,00	25 19.290,00	100,00%
04.06 - Angioplastia Coronariana	1 1.081,48	0 -	0,00%
04.07 - Cir. Ap. digestivo, órgãos anexos e parede abdominal	3 282,90	5 472,85	166,67%
04.09 - Cir. Ap. Genito-urinário	2 169,38	0 -	0,00%
04.18 - Cir. em Nefrologia	28 13.486,86	16 6.215,85	57,14%
05.05 - Transplante de Órgãos, tecidos e células	1 2.070,00	1 2.070,00	100,00%
07.02 - OPM rel. ato cirúrgico (Angioplastias)	4 890,41	0	0,00%
07.02 - OPM rel. ato cirúrgico	56 97.327,85	41 70.600,70	73,21%
TOTAL	5.411 1.687.425,83	5.511 1.713.452,43	



PREFEITURA MUNICIPAL DE CAMPINAS

SECRETARIA MUNICIPAL DE SAÚDE

COORDENADORIA DEPARTAMENTAL DE AVALIAÇÃO E CONTROLE



Setembro/2023

SOCIEDADE CAMPINEIRA DE EDUCAÇÃO E INSTRUÇÃO
3448711- POLICLÍNICA DO CENTRO DE CIÊNCIAS DA VIDA
ANEXO TÉCNICO III

TABELA SIA/SUS POR GRUPO E SUB-GRUPO	ORÇADO FÍSICO E FINANCEIRO	PRODUÇÃO FÍSICO E FINANCEIRA	PERCENTUAL DA META FÍSICA
01.01 - Ações de promov. e prev.	20 54,00	22 59,40	110,00%
02.04 - Diagnóstico por Radiologia	340 2.964,32	329 2.970,87	96,76%
02.11 - Métodos Diag. em especialidades	149 4.106,00	223 9.677,72	149,66%
03.01 - Proced. Clínicos - Cons. / atend. / acomp.	1.114 5.838,30	2.648 11.309,30	237,70%
03.02 - Proced. Clínicos - Fisioterapia	1.097 5.927,71	1.178 5.926,30	107,38%
03.07 - Proced. Clínicos - Odontológicos	107 277,89	39 109,63	36,45%
04.04 - Proced. Cir. - Vias aéreas sup., face, cabeça e pescoço	1 14,07	0 -	0,00%
04.14 - Proced. Cirúrgicos - Bucomaxilofacial	27 508,27	8 132,18	29,63%
07.01 - OPM rel. ato não cirúrgico	78 6.813,16	45 4.133,24	57,69%
TOTAL	2.933 26.503,72	4.492 34.318,64	

ANEXO TÉCNICO VI - SAÚDE AUDITIVA

TABELA SIA/SUS POR GRUPO E SUB-GRUPO	ORÇADO FÍSICO E FINANCEIRO	PRODUÇÃO FÍSICO E FINANCEIRA	PERCENTUAL DA META FÍSICA
02.11 - Métodos Diag. em especialidades	1.016 39.444,33	934 36.273,52	91,93%
03.01 - Proced. Clínicos - Cons. / atend. / acomp.	455 7.007,70	270 5.853,60	59,34%
07.01 - OPM rel. ato não cirúrgico	277 189.705,00	247 194.243,75	89,17%
TOTAL	1.748 236.157,03	1.451 236.370,87	

Edneide Silvestre Sabio

Edneide Silvestre Sabio
Mat. 121648-1
Coordenadora - CSAC/SMS

PRODUÇÃO POR CBO - MOVIMENTO: 09/2023

proced+decr	0301010072 -CONSULTA MEDICA EM ATENCAO ESPECIALIZADA
CNES + Descrição	2082128 - HOSPITAL E MATERNIDADE CELSO PIERRO
MOVIMENTO	202309

CBO-DESCR	COMP.	Valores			
		Apresentado	Aprovado	VI Produzido	VI Aprov
225103 - Medico infectologista	202306	19	19	190,00	190,00
	202307	14	14	140,00	140,00
	202308	115	115	1.150,00	1.150,00
	202309	92	92	920,00	920,00
225109 - Medico nefrologista	202306	9	9	90,00	90,00
	202307	3	3	30,00	30,00
	202308	239	239	2.390,00	2.390,00
	202309	260	260	2.600,00	2.600,00
225112 - Medico neurologista	202306	10	10	100,00	100,00
	202307	22	22	220,00	220,00
	202308	153	153	1.530,00	1.530,00
	202309	129	129	1.290,00	1.290,00
225115 - Medico angiologista	202306	1	1	10,00	10,00
	202307	1	1	10,00	10,00
	202308	10	10	100,00	100,00
	202309	7	7	70,00	70,00
225120 - Medico cardiologista	202306	28	28	280,00	280,00
	202307	67	67	670,00	670,00
	202308	405	405	4.050,00	4.050,00
	202309	227	227	2.270,00	2.270,00
225121 - Medico oncologista clinico	202306	62	62	620,00	620,00
	202308	231	231	2.310,00	2.310,00
	202309	620	620	6.200,00	6.200,00
225124 - Medico pediatra	202306	8	8	80,00	80,00
	202307	7	7	70,00	70,00
	202308	177	177	1.770,00	1.770,00
	202309	98	98	980,00	980,00
225125 - Medico clinico	202306	4	4	40,00	40,00
	202308	147	147	1.470,00	1.470,00
	202309	58	58	580,00	580,00
225127 - Medico pneumologista	202306	4	4	40,00	40,00
	202307	10	10	100,00	100,00
	202308	144	144	1.440,00	1.440,00
	202309	68	68	680,00	680,00
225133 - Medico psiquiatra	202306	6	6	60,00	60,00
	202307	17	17	170,00	170,00
	202308	115	115	1.150,00	1.150,00
	202309	92	92	920,00	920,00
225135 - Medico dermatologista	202306	30	30	300,00	300,00
	202307	83	83	830,00	830,00
	202308	579	579	5.790,00	5.790,00
	202309	392	392	3.920,00	3.920,00
225136 - Medico reumatologista	202306	18	18	180,00	180,00
	202307	19	19	190,00	190,00
	202308	220	220	2.200,00	2.200,00
	202309	123	123	1.230,00	1.230,00
225151 - Medico anesthesiologista	202306	3	3	30,00	30,00
	202307	1	1	10,00	10,00
	202308	81	81	810,00	810,00
	202309	306	306	3.060,00	3.060,00
225155 - Medico endocrinologista e metabologista	202306	23	23	230,00	230,00
	202307	28	28	280,00	280,00
	202308	443	443	4.430,00	4.430,00
	202309	274	274	2.740,00	2.740,00
225165 - Medico gastroenterologista	202306	2	2	20,00	20,00
	202308	1	1	10,00	10,00
	202309	1	1	10,00	10,00
	225185 - Medico hematologista	202306	33	33	330,00
Edneide Silvestre Sabio Mat. 121648-1 Coordenadora - CSAC/SMS	202307	1	1	10,00	10,00
	202308	95	95	950,00	950,00
	202309	97	97	970,00	970,00

CBO-DESCR	COMP.	Apresentado	Aprovado	VI Produzido	VI Aprov
225203 - Medico em cirurgia vascular	202307	2	2	20,00	20,00
	202308	1	1	10,00	10,00
225210 - Medico cirurgiao cardiovascular	202306	15	15	150,00	150,00
	202307	33	33	330,00	330,00
	202308	190	190	1.900,00	1.900,00
	202309	144	144	1.440,00	1.440,00
225215 - Medico cirurgiao de cabeça e pescoco	202306	7	7	70,00	70,00
	202308	89	89	890,00	890,00
	202309	110	110	1.100,00	1.100,00
225225 - Medico cirurgiao geral	202306	46	46	460,00	460,00
	202307	76	76	760,00	760,00
	202308	266	266	2.660,00	2.660,00
	202309	146	146	1.460,00	1.460,00
225230 - Medico cirurgiao pediatrico	202306	2	2	20,00	20,00
	202307	1	1	10,00	10,00
	202308	41	41	410,00	410,00
	202309	42	42	420,00	420,00
225235 - Medico cirurgiao plastico	202306	7	7	70,00	70,00
	202307	4	4	40,00	40,00
	202308	234	234	2.340,00	2.340,00
	202309	140	140	1.400,00	1.400,00
225250 - Medico ginecologista e obstetra	202306	45	45	450,00	450,00
	202307	26	26	260,00	260,00
	202308	446	446	4.460,00	4.460,00
	202309	506	506	5.060,00	5.060,00
225255 - Medico mastologista	202307	1	1	10,00	10,00
225260 - Medico neurocirurgiao	202306	23	23	230,00	230,00
	202307	44	44	440,00	440,00
	202308	147	147	1.470,00	1.470,00
	202309	118	118	1.180,00	1.180,00
225265 - Medico oftalmologista	202306	155	155	1.550,00	1.550,00
	202307	7	7	70,00	70,00
	202308	242	242	2.420,00	2.420,00
225270 - Medico ortopedista e traumatologista	202309	639	639	6.390,00	6.390,00
	202306	100	100	1.000,00	1.000,00
	202307	128	128	1.280,00	1.280,00
	202308	610	183	6.100,00	1.830,00
225275 - Medico otorrinolaringologista	202309	753	753	7.530,00	7.530,00
	202306	54	54	540,00	540,00
	202307	29	29	290,00	290,00
	202308	198	0	1.980,00	0,00
225280 - Medico coloproctologista	202309	174	174	1.740,00	1.740,00
	202306	6	6	60,00	60,00
	202307	8	8	80,00	80,00
	202308	121	0	1.210,00	0,00
225285 - Medico urologista	202309	70	70	700,00	700,00
	202306	74	74	740,00	740,00
	202307	36	36	360,00	360,00
	202308	162	0	1.620,00	0,00
Total Geral	202309	63	63	630,00	630,00
		13.113	12.205	131.130,00	122.050,00

Edneide Silvestre Sabio

Edneide Silvestre Sabio

Mat. 121648-1

Coordenadora - CSAC/SMS



PREFEITURA MUNICIPAL DE CAMPINAS
SECRETARIA MUNICIPAL DE SAÚDE
COORDENADORIA DEPARTAMENTAL DE AVALIAÇÃO E CONTROLE



Ofício nº 221 - CDAC/2.023

Campinas, 30 de outubro de 2.023.

ILMA SRA.

DENISE VIEIRA ANTUNES AMARAL

Diretora do Departamento de Regulação, Avaliação e Controle - DERAC/SMS

Prezada Diretora,

Encaminho planilhas anexas, com as informações do sistema DATASUS MS, dados extraídos do Sistema de Informação Hospitalar Descentralizado (SIHD2) e do Sistema de Informação Ambulatorial do SUS (SIA) do Estabelecimento de Saúde CNES: 3254631- FUNDAÇÃO PENIDO BURNIER, relativas à Competência de Apresentação da Produção de 09/2.023, para vossa apreciação e providências.

O prestador em questão atendeu à cláusula do ajuste vigente, garantindo inserção de dados nos sistemas informatizados, envio de documentos em papel e arquivos digitais respeitando os cronogramas e fluxos previamente estabelecidos pela CDAC e Ministério da Saúde.

Atenciosamente

Edneide Silvestre Sabio

EDNEIDE SILVESTRE SABIO

MAT. 121.648-1

COORDENADORA – CDAC



PREFEITURA MUNICIPAL DE CAMPINAS
SECRETARIA MUNICIPAL DE SAÚDE
COORDENADORIA DEPARTAMENTAL DE AVALIAÇÃO E CONTROLE



Setembro/2023

**3254631- FUNDAÇÃO PENIDO BURNIER
DEMONSTRATIVO DE COMPETÊNCIA DE APRESENTAÇÃO DA PRODUÇÃO**

CONVÊNIO	DESCRIÇÃO	TETO FINANCEIRO CONVENIADO	PRODUÇÃO S.I.A.	VALOR TOTAL
TC 003/19 - Proc. Adm. 19/10/04978 de 27/02/19	ASSIST. AMBULATORIAL	4.686 105.648,19	7.440 137.973,09	137.973,09
	SIA/ SIH HOSPITAL DIA	10 14.289,87	8 16.411,20	16.411,20
	Sub-total	4.696 119.938,06	7.448 154.384,29	154.384,29
	SIA/ SIH ALTA COMPLEXIDADE	103 106.606,70	96 97.655,04	97.655,04
	RECURSO MUNICIPAL	43 7.186,00	30 4.500,00	4.500,00
TOTAL		4.842 233.730,76	7.574 256.539,33	233.730,76

Obs.: Observamos diferença de 1 procedimento com valor de R\$ 54,00 no SIA em relação ao apontado no Convênio.

PROJETO REDUÇÃO DAS FILAS DE PROCEDIMENTOS ELETIVOS - PORTARIA Nº 90/23	ORÇADO	PRODUÇÃO S.I.A.	VALOR TOTAL
PROCEDIMENTOS ELETIVOS (APAC)	30 -	30 23.148,00	30 23.148,00

Edneide Silvestre Sabio
Edneide Silvestre Sabio
Mat. 121648-1
Coordenadora - CSAC/SMS



PREFEITURA MUNICIPAL DE CAMPINAS

SECRETARIA MUNICIPAL DE SAÚDE

COORDENADORIA DEPARTAMENTAL DE AVALIAÇÃO E CONTROLE



Setembro/2023

3254631- FUNDAÇÃO PENIDO BURNIER ACOMPANHAMENTO FÍSICO/FINANCEIRO MENSAL SIA

SIA - PRODUÇÃO			
TABELA	ORÇADO FÍSICO / FINANCEIRO	PRODUÇÃO FÍSICO E FINANCEIRO	PERCENTUAL DA META FÍSICA
02.03 - Diagnósticos em Anatomo Patol./Citol.	3 72,00	0 -	0,0%
02.05 - Diagnóstico por Ultrasson	110 2.051,65	128 2.177,38	116,4%
02.11 - Métodos Diagnósticos em Especialidades	2.840 37.554,56	5.485 72.740,51	193,1%
03.01 - Consultas, Atendimentos e Acompanhamentos	1.500 15.000,00	1.630 16.300,00	108,7%
04.05 - Cirurgias do Aparelho de Visão	232 50.854,98	197 46.755,20	84,9%
05.06 - Acomp. e Intercorrência Pré/Pós Transplante	1 115,00	0 -	0,0%
TOTAL	4.686 105.648,19	7.440 137.973,09	

SIA/ SIH HOSPITAL DIA - PRODUÇÃO			
TABELA	ORÇADO FÍSICO / FINANCEIRO	PRODUÇÃO FÍSICO E FINANCEIRO	PERCENTUAL DA META FÍSICA
04.05.01.015-0 - Sondagem de Canal Lacrimal Sob Anestesia Geral	1 203,73	2 407,46	200,0%
04.05.03.014-2 - Vitrectomia Posterior	6 11.175,78	6 16.003,74	100,0%
04.05.05.013-5 - Implante de Protese Anti-Glaucomatosa	1 873,61	0 -	0,0%
04.05.05.035-6 - Tratamento Cirurgico de Glaucoma Congenito	1 1.236,75	0 -	0,0%
07.02.07.005-0 Tubo de Drenagem para Glaucoma	1 800,00	0 -	0,0%
TOTAL	10 14.289,87	8 16.411,20	

SUB-TOTAL	4.696 119.938,06	7.448 154.384,29	
------------------	-----------------------------------	-----------------------------------	--

Edneide Silvestre Sabio
Edneide Silvestre Sabio
Mat. 121648-1
Coordenadora - CSAC/SMS

SIA/ SIH ALTA COMPLEXIDADE - PRODUÇÃO

TABELA	ORÇADO FÍSICO / FINANCEIRO	PRODUÇÃO FÍSICO E FINANCEIRO	PERCENTUAL DA META FÍSICA
04.05.03.017-7 - Vitrectomia Posterior com Infusão de Perfluorocarbono/ Óleo de Silicone/	10 32.834,10	6 28.211,04	60,0%
04.05.05.037-2 - Facoemulsificacao c/ Implante de Lente Intra-Ocular Dobravel	90 69.444,00	90 69.444,00	100,00%
05.05.01.009-7 - Transplante de Córnea	1 2.070,00	0 -	0,0%
05.05.01.010-0 - Transplante de Córnea (em cirurgias combinadas)	1 1.129,30	0 -	0,0%
05.05.01.011-9 - Transplante de Córnea (em reoperações)	1 1.129,30	0 -	0,0%
TOTAL	103 106.606,70	96 97.655,04	

RECURSO MUNICIPAL

TABELA	ORÇADO FÍSICO / FINANCEIRO	PRODUÇÃO FÍSICO E FINANCEIRO	PERCENTUAL DA META FÍSICA
Exames De Laboratório - Anatomo-Patológico	3 186,00	0 -	0,0%
Tomografia de Coerência Óptica - OCT	40 6.000,00	30 4.500,00	75,0%
Lente de Contato -Teste e Lente	1.000,00	0 -	
TOTAL	43 7.186,00	30 4.500,00	

TOTAL GERAL	4.842 233.730,76	7.574 256.539,33	
--------------------	-----------------------------------	-----------------------------------	--

PROJETO REDUÇÃO DAS FILAS DE PROCEDIMENTOS ELETIVOS

04.05.05.037-2 - Facoemulsificacao c/ Implante de Lente Intra-Ocular Dobravel	30	30 23.148,00	100,00%
TOTAL	30 -	30 23.148,00	

Edneide Silvestre Sabio

Edneide Silvestre Sabio
Mat. 121648-1
Coordenadora - CSAC/SMS



PREFEITURA MUNICIPAL DE CAMPINAS
SECRETARIA MUNICIPAL DE SAÚDE
COORDENADORIA DEPARTAMENTAL DE AVALIAÇÃO E CONTROLE



Ofício nº 222 - CDAC/2.023

Campinas, 30 de outubro de 2.023.

ILMA SRA.
DENISE VIEIRA ANTUNES AMARAL
Diretora do Departamento de Regulação, Avaliação e Controle - DERAC/SMS

Prezada Diretora,

Encaminho planilhas anexas, com as informações do sistema DATASUS MS, dados extraídos do Sistema de Informação Ambulatorial do SUS (SIA) do Estabelecimento de Saúde CNES: 3514609- APASCAMP CAMPINAS, relativas à Competência de Apresentação da Produção de 09/2.023, para vossa apreciação e providências.

O prestador em questão atendeu à cláusula do ajuste vigente, garantindo inserção de dados nos sistemas informatizados, envio de documentos em papel e arquivos digitais respeitando os cronogramas e fluxos previamente estabelecidos pela CDAC e Ministério da Saúde.

Atenciosamente


EDNEIDE SILVESTRE SABIO

MAT. 121.648-1

COORDENADORA – CDAC



PREFEITURA MUNICIPAL DE CAMPINAS

SECRETARIA MUNICIPAL DE SAÚDE

COORDENADORIA DEPARTAMENTAL DE AVALIAÇÃO E CONTROLE



Setembro/2023

3514609- APASCAMP CAMPINAS

DEMONSTRATIVO DE COMPETÊNCIA DE APRESENTAÇÃO DA PRODUÇÃO

CONVÊNIO	DESCRIÇÃO	TETO FINANCEIRO CONVENIADO	PRODUÇÃO SIA	PRODUÇÃO TOTAL (SIA + Recurso Municipal)
T.C. 03/23	Assist.Amb.Média Complex.	83.349,00	-	-
	Recurso Municipal - PAC	2.000,00	-	-
TOTAL		85.349,00	-	-

Edneide Silvestre Sabio

Edneide Silvestre Sabio

Mat. 121648-1

Coordenadora - CSAC/SMS



PREFEITURA MUNICIPAL DE CAMPINAS

SECRETARIA MUNICIPAL DE SAÚDE

COORDENADORIA DEPARTAMENTAL DE AVALIAÇÃO E CONTROLE



Setembro/2023

3514609- APASCAMP CAMPINAS ACOMPANHAMENTO FÍSICO/FINANCEIRO MENSAL SIA

TABELA	ORÇADO (Recursos Federal e Municipal)	APROVADO SIA (Recurso Federal)		COMPLEMENTO (Recurso Municipal)		PRODUÇÃO (Recurso Federal + Municipal)		PERCENTU AL DA META FÍSICA
		Fís.	Financ.	Valor Unit.	Financ.	Fís.	Financ.	
Proced. 0211070025 - AUDIOMETRIA DE REFORCO	22 924,00	0	-	21,00	-	0	-	0,0%
Proced. 0211070033 - AUDIOMETRIA EM CAMPO LIVRE	12 390,00	0	-	12,37	-	0	-	0,0%
Proced. 0211070041 - AUDIOMETRIA TONAL LIMIAR	370 9.250,00	0	-	4,00	-	0	-	0,0%
Proced. 0211070050 - AVALIACAO AUDITIVA COMPORTAMENTAL	10 360,00	0	-	18,00	-	0	-	0,0%
Proced. 0211070068 - AVALIACAO DE LINGUAGEM ESCRITA /	2 40,00	0	-	15,89	-	0	-	0,0%
Proced. 0211070076 - AVALIACAO DE LINGUAGEM ORAL	2 40,00	0	-	15,89	-	0	-	0,0%
Proced. 0211070084 - AVALIACAO MIOFUNCIONAL DE SISTEMA	2 40,00	0	-	15,89	-	0	-	0,0%
Proced. 0211070149 - EMISSOES OTOACUSTICAS EVOCADAS P/	2 70,00	0	-	21,49	-	0	-	0,0%
Proced. 0211070157 - ESTUDO DE EMISSOES OTOACUSTICAS	145 9.425,00	0	-	18,12	-	0	-	0,0%
Proced. 0211070203 - IMITANCIOMETRIA	520 15.600,00	0	-	7,00	-	0	-	0,0%
Proced. 0211070211 - LOGOAUDIOMETRIA (LDV-IRF-	404 14.140,00	0	-	8,75	-	0	-	0,0%
Proced. 0211070262 - POTENCIAL EVOCADO AUDITIVO DE CURTA	110 9.350,00	0	-	38,12	-	0	-	0,0%
Proced. 0211070270 - POTENCIAL EVOCADO AUDITIVO PARA	2 60,00	0	-	16,49	-	0	-	0,0%
Proced. 0211070343 - TESTE DE PROCESSAMENTO AUDITIVO -	6 600,00	0	-	90,64	-	0	-	0,0%
Proced. 0211070351 - TESTES VESTIBULARES/OTONEUROLÓGI	6 600,00	0	-	87,88	-	0	-	0,0%
Proced. 0301010048 - CONSULTA DE PROFISSIONAIS DE NIVEL	30 600,00	0	-	13,70	-	0	-	0,0%
Proced. 0301010072 - CONSULTA MEDICA EM ATENCAO	160 11.200,00	0	-	60,00	-	0	-	0,0%
Proced. 0301070059 - ACOMPANHAMENTO	190 4.750,00	0	-	7,33	-	0	-	0,0%
Proced. 0301070113 - TERAPIA FONOAUDIOLOGICA INDIVIDUAL	100 5.100,00	0	-	40,10	-	0	-	0,0%
Proced. 0404010270 - REMOCAO DE CERUMEN DE CONDUTO	60 780,00	0	-	7,37	-	0	-	0,0%
Proced. 0404010318 - RETIRADA DE CORPO ESTRANHO DE	1 30,00	0	-	3,58	-	0	-	0,0%
TOTAL	2.156 83.349,00	0	-			0	-	0,0%

Edneide Silvestre Sabio

Edneide Silvestre Sabio
Mat. 121648-1
Coordenadora - CSAC/SMS

RECURSO MUNICIPAL - PAC

TABELA	ORÇADO (Recurso Municipal)	APROVADO		COMPLEMENTO (Recurso Municipal)		PRODUÇÃO (Municipal)		PERCENTUAL DA META FÍSICA
		Fís.	Financ.	Valor Unit.	Financ.	Fís.	Financ.	
TERAPIA DE PROCESSAMENTO AUDITIVO CENTRAL - PAC	20 2.000,00	0		100,00	-	0	-	0,0%

TOTAL GERAL	2.176 85.349,00	0	-	-	-	0	-	0,0%
--------------------	----------------------------	----------	----------	----------	----------	----------	----------	-------------

Edneide Silvestre Sabio

Edneide Silvestre Sabio
Mat. 121648-1
Coordenadora - CSAC/SMS



PREFEITURA MUNICIPAL DE CAMPINAS
SECRETARIA MUNICIPAL DE SAÚDE
COORDENADORIA DEPARTAMENTAL DE AVALIAÇÃO E CONTROLE



Ofício nº 223 - CDAC/2.023

Campinas, 30 de outubro de 2.023.


ILMA SRA.
DENISE VIEIRA ANTUNES AMARAL
Diretora do Departamento de Regulação, Avaliação e Controle - DERAC/SMS

Prezada Diretora,

Encaminho planilhas anexas, com as informações do sistema DATASUS MS, dados extraídos do Sistema de Informação Ambulatorial do SUS (SIA) do Estabelecimento de Saúde CNES: 3992918- CASA DA CRIANÇA PARALÍTICA, relativas à Competência de Apresentação da Produção de 09/2.023, para vossa apreciação e providências.

O prestador em questão atendeu à cláusula do ajuste vigente, garantindo inserção de dados nos sistemas informatizados, envio de documentos em papel e arquivos digitais respeitando os cronogramas e fluxos previamente estabelecidos pela CDAC e Ministério da Saúde.

Atenciosamente


EDNEIDE SILVESTRE SABIO
MAT. 121.648-1
COORDENADORA – CDAC



PREFEITURA MUNICIPAL DE CAMPINAS
SECRETARIA MUNICIPAL DE SAÚDE
COORDENADORIA DEPARTAMENTAL DE AVALIAÇÃO E CONTROLE



Setembro/2023

**3992918- CASA DA CRIANÇA PARALÍTICA
DEMONSTRATIVO DE COMPETÊNCIA DE APRESENTAÇÃO DA PRODUÇÃO**

CONVÊNIO	DESCRIÇÃO	TETO FINANCEIRO CONVENIADO	PRODUÇÃO S.I.A.	PRODUÇÃO TOTAL (SIA + Recurso Municipal)
TC 12/2020 - TA 03/22	Proced. Ambulatoriais	59.071,10	64.583,12	64.583,12
	Proced. Oficina LocoMover	19.728,16	4.962,60	25.204,50
TOTAL		78.799,26	69.545,72	89.787,62

Edneide Silvestre Sabio

Edneide Silvestre Sabio
Mat. 121648-1
Coordenadora - CSAC/SMS



PREFEITURA MUNICIPAL DE CAMPINAS

SECRETARIA MUNICIPAL DE SAÚDE

COORDENADORIA DEPARTAMENTAL DE AVALIAÇÃO E CONTROLE



Setembro/2023

3992918- CASA DA CRIANÇA PARALÍTICA ACOMPANHAMENTO FÍSICO/FINANCEIRO MENSAL SIA

PROCEDIMENTOS AMBULATORIAIS

TABELA	ORÇADO FÍSICO / FINANCEIRO	PRODUÇÃO FÍSICO E FINANCEIRO	PERCENTUAL DA META FÍSICA
030101004-8 - CONSULTA DE PROFISSIONAIS DE NIVEL SUPERIOR NA ATENCAO ESPEC	150 945,00	271 1.707,30	180,7%
030101007-2 - CONSULTA MEDICA EM ATENCAO ESPECIALIZADA	200 2.000,00	201 2.010,00	100,5%
Proced. 030101031-5 - TELECONSULTA POR PROFIS. DE NÍVEL SUPERIOR NA AT. ESPECIALIZADA (EXCETO MÉDICO)	114 718,20	194 1.222,20	170,2%
030107005-9 - ACOMPANHAMENTO PSICOPEDAGOGICO DE PACIENTE EM REABILITACAO	150 2.650,50	152 2.685,84	101,3%
030107007-5 - ATENDIMENTO / ACOMPANHAMENTO DE PACIENTE EM REABILITACAO	2.900 51.243,00	3.122 55.165,74	107,7%
030107009-1 - ATENDIMENTO EM OFICINA TERAPEUTICA II PARA PORTADOR DE NECES	60 1.514,40	71 1.792,04	118,3%
TOTAL	3.574 59.071,10	4.011 64.583,12	

Edneide Silvestre Sabio

Edneide Silvestre Sabio

Mat. 121648-1

Coordenadora - CSAC/SMS



PREFEITURA MUNICIPAL DE CAMPINAS

SECRETARIA MUNICIPAL DE SAÚDE

COORDENADORIA DEPARTAMENTAL DE AVALIAÇÃO E CONTROLE



Setembro/2023

3992918- CASA DA CRIANÇA PARALÍTICA ACOMPANHAMENTO FÍSICO/FINANCEIRO MENSAL SIA

PROCEDIMENTOS OFICINA LOCOMOVER

TABELA	ORÇADO (Recursos Federal e Municipal)		APROVADO SIA (Recurso Federal)		COMPLEMENTO (Recurso Municipal)		PRODUÇÃO (Recurso Federal + Municipal)		PERCENTUAL DA META FÍSICA
	FÍSICO	FINANCEIRO	FÍSICO	FINANCEIRO	VALOR UNIT.	FINANCEIRO	FÍSICO	FINANCEIRO	
070101027-4 - ADAPT. ENCOSTO P/ DEFOR. DE TRONCO	13	2.894,97	15	1.980,00	90,69	1.360,35	15	3.340,35	115,4%
070101026-6 - ADAPT. ASSENTO P/ DEFOR. DE QUADRIL	13	6.488,43	15	2.045,10	362,77	5.441,55	15	7.486,65	115,4%
070101028-2 - ADAPT. APOIO DE PÉS DA CADEIRA DE RODAS	12	750,00	15	937,50			15	937,50	125,0%
070102064-4 - MESA DE ATIV. P/ CADEIRA DE RODAS (TÁBUA MESA)	4	600,00	0	-			0	-	0,0%
070102063-6 - ALMO. DE ASSENTO P/ CADEIRA DE RODAS P/ PREV. DE ÚLCERAS DE PRESSÃO -	2	34,76	0	-			0	-	0,0%
070101019-3 - MANUT. DE OPM AUXILIARES DE LOCOMOÇÃO	32	8.960,00	48	-	280,00	13.440,00	48	13.440,00	150,0%
TOTAL	76	19.728,16	93	4.962,60		20.241,90	93	25.204,50	

Edneide Silvestre Sabio

Edneide Silvestre Sabio
Mat. 121648-1
Coordenadora - CSAC/SMS



PREFEITURA MUNICIPAL DE CAMPINAS
SECRETARIA MUNICIPAL DE SAÚDE
COORDENADORIA DEPARTAMENTAL DE AVALIAÇÃO E CONTROLE



Ofício nº 224 - CDAC/2.023

Campinas, 30 de outubro de 2.023.


ILMA SRA.
DENISE VIEIRA ANTUNES AMARAL
Diretora do Departamento de Regulação, Avaliação e Controle - DERAC/SMS

Prezada Diretora,

Encaminho planilhas anexas, com as informações do sistema DATASUS MS, dados extraídos do Sistema de Informação Ambulatorial do SUS (SIA) do Estabelecimento de Saúde CNES: 0747939- CASA DA GESTANTE, relativas à Competência de Apresentação da Produção de 09/2.023, para vossa apreciação e providências.

O prestador em questão atendeu à cláusula do ajuste vigente, garantindo inserção de dados nos sistemas informatizados, envio de documentos em papel e arquivos digitais respeitando os cronogramas e fluxos previamente estabelecidos pela CDAC e Ministério da Saúde.

Atenciosamente


EDNEIDE SILVESTRE SABIO
MAT. 121.648-1
COORDENADORA – CDAC



PREFEITURA MUNICIPAL DE CAMPINAS
SECRETARIA MUNICIPAL DE SAÚDE
COORDENADORIA DEPARTAMENTAL DE AVALIAÇÃO E CONTROLE



Setembro/2023

0747939- CASA DA GESTANTE
DEMONSTRATIVO DE COMPETÊNCIA DE APRESENTAÇÃO DA PRODUÇÃO

CONVÊNIO	DESCRIÇÃO	TETO FINANCEIRO CONVENIADO	PRODUÇÃO S.I.A.	VALOR DO CONVÊNIO PARA PAGAMENTO
TC 01/21 - TA 16/22	Assist. Ambulatorial	2.600,60	2.510,50	DGDO
TOTAL		2.600,60	2.510,50	

Edneide Silvestre Sabio

Edneide Silvestre Sabio
Mat. 121648-1
Coordenadora - CSAC/SMS



PREFEITURA MUNICIPAL DE CAMPINAS
SECRETARIA MUNICIPAL DE SAÚDE
COORDENADORIA DEPARTAMENTAL DE AVALIAÇÃO E CONTROLE



Setembro/2023

0747939- CASA DA GESTANTE
ACOMPANHAMENTO FÍSICO/FINANCEIRO MENSAL SIA

SIA PRODUÇÃO			
TABELA	ORÇADO FÍSICO / FINANCEIRO	PRODUÇÃO FÍSICO / FINANCEIRO	PERCENTUAL DA META FÍSICA
Proc. 030101004-8 - Cons. de prof. de nível sup. em atenção esp.(exceto médico)	241 1.518,30	228 1.436,40	94,6%
Proc. 030108014-3 - Atend. em oficina terapêutica I	110 672,10	112 684,32	101,8%
Proc. 030108015-1 - Atend. em oficina terapêutica II	15 347,40	11 254,76	73,3%
Sub-total	366 2.537,80	351 2.375,48	95,9%
Proc. 030101016-1 - Consulta / Atend. domic. na atenção especializada	20 62,80	43 135,02	215,0%
TOTAL	386 2.600,60	394 2.510,50	

Edneide Silvestre Sabio

Edneide Silvestre Sabio
Mat. 121648-1
Coordenadora - CSAC/SMS



PREFEITURA MUNICIPAL DE CAMPINAS
SECRETARIA MUNICIPAL DE SAÚDE
COORDENADORIA DEPARTAMENTAL DE AVALIAÇÃO E CONTROLE



Ofício nº 225 - CDAC/2.023

Campinas, 30 de outubro de 2023.


ILMA SRA.
DENISE VIEIRA ANTUNES AMARAL
Diretora do Departamento de Regulação, Avaliação e Controle - DERAC/SMS

Prezada Diretora,

Encaminho planilhas anexas, com as informações do sistema DATASUS MS, dados extraídos do Sistema de Informação Hospitalar Descentralizado (SIHD2) e do Sistema de Informação Ambulatorial do SUS (SIA) do Estabelecimento de Saúde CNES: 9462023- FUNDAÇÃO PIO XII - HOSP. DE AMOR, relativas à Competência de Apresentação da Produção de 09/2.023, para vossa apreciação e providências.

O prestador em questão atendeu à cláusula do ajuste vigente, garantindo inserção de dados nos sistemas informatizados, envio de documentos em papel e arquivos digitais respeitando os cronogramas e fluxos previamente estabelecidos pela CDAC e Ministério da Saúde.

Atenciosamente


EDNEIDE SILVESTRE SABIO
MAT. 121.648-1
COORDENADORA – CDAC



PREFEITURA MUNICIPAL DE CAMPINAS

SECRETARIA MUNICIPAL DE SAÚDE

COORDENADORIA DEPARTAMENTAL DE AVALIAÇÃO E CONTROLE



Setembro/2023

**9462023- FUNDAÇÃO PIO XII - HOSP. DE AMOR
DEMONSTRATIVO DE COMPETÊNCIA DE APRESENTAÇÃO DA PRODUÇÃO**

CONVÊNIO	DESCRIÇÃO	TETO FINANCEIRO CONVENIADO	PRODUÇÃO SIA	VALOR TOTAL
TC 015/2023 de 29/08/23	Assist. Ambulatorial - Média Complex. Permanente	82.450,00	62.550,41	DGDO
	Assist. Ambulatorial - Alta Complex. Permanente	1.940,00	-	
	Assist. Ambulatorial - Comp. Pré Fixado Temporário	3.443,64	716,69	
	Assist. Hospitalar - HD Comp. Pré Fixado Temporário	7.542,22	-	
	Assist. Hospitalar - HD Comp. Pós Fixado Temporário	4.701,60	-	
TOTAL		100.077,46	63.267,10	

Edneide Silvestre Sabio

Edneide Silvestre Sabio

Mat. 121648-1

Coordenadora - CSAC/SMS



PREFEITURA MUNICIPAL DE CAMPINAS

SECRETARIA MUNICIPAL DE SAÚDE

COORDENADORIA DEPARTAMENTAL DE AVALIAÇÃO E CONTROLE



Setembro/2023

9462023- FUNDAÇÃO PIO XII - HOSP. DE AMOR ACOMPANHAMENTO FÍSICO/FINANCEIRO MENSAL SIA

SIA - MÉDIA COMPLEXIDADE PERMANENTE

TABELA	ORÇADO FÍSICO / FINANCEIRO	PRODUÇÃO FÍSICO / FINANCEIRO	PERCENTUAL DA META FÍSICA
02.01 - Proced. com Final. Diag. - Coleta de Material	3 199,44	1 66,48	33,3%
02.02 - Proced. com Final. Diag. - Diag. em Lab. Clínico	10 1.200,00	0 -	0,0%
02.03 - Diagnósticos em Anátomo Patológico	34 2.373,16	0 -	0,0%
02.04 - Diagnóstico por Radiologia	1.555 68.937,50	1.243 52.572,50	79,9%
02.05 - Diag. por ultrasson	310 7.576,90	239 5.785,03	77,1%
03.01 - Procedimentos Clínicos	170 1.515,00	348 3.154,40	204,7%
04.01 -Cirurgias de Pele, Tecidos, Mucosas e Peq.cirurgias (Curativos)	20 648,00	30 972,00	150,0%
TOTAL	2.102 82.450,00	1.861 62.550,41	88,5%

SIA - ALTA COMPLEXIDADE PERMANENTE

TABELA	ORÇADO FÍSICO / FINANCEIRO	PRODUÇÃO FÍSICO / FINANCEIRO	PERCENTUAL DA META FÍSICA
020101054-2 - Biopsia Percutânea orientada por Tomog. Computadorizada / Ultrasson. / Resson. Magnética / Raio X	20 1.940,00	0 -	0,0%
TOTAL	20 1.940,00	0 -	0,0%

COMPONENTE PRÉ FIXADO AMBULATORIAL MÉDIA COMPLEXIDADE TEMPORARIO

TABELA	ORÇADO FÍSICO / FINANCEIRO	PRODUÇÃO FÍSICO / FINANCEIRO	PERCENTUAL DA META FÍSICA
020101066-6 Biopsia do Colo Uterino	40 733,20	19 348,27	47,5%
020302007-3 Exame Anatomopatológico de Mama - Peca Cirurgica	12 741,24	0 -	0,0%
020302008-1 Exame Anatomo-Patológico do Colo Uterino - Biopsia	40 1.631,20	0 -	0,0%
021104002-9 Colposcopia	100 338,00	109 368,42	109,0%
TOTAL	192 3.443,64	128 716,69	66,7%

Edneide Silvestre Sabio

Edneide Silvestre Sabio
Mat. 121648-1
Coordenadora - CSAC/SMS

COMPONENTE PRÉ FIXADO - ASSIST. HOSPITAL-DIA TEMPORÁRIO			
TABELA	TETO FÍSICO / FINANCEIRO CONVENIADO	PRODUÇÃO FÍSICO / FINANCEIRO	PERCENTUAL DA META FÍSICA
040906003-8 Excisão tipo 3 do colo uterino	17 7.542,22		0,0%
TOTAL	17 7.542,22	0 -	0,0%

COMPONENTE PÓS FIXADO - ASSIST. HOSPITAL-DIA TEMPORÁRIO			
TABELA	TETO FÍSICO / FINANCEIRO CONVENIADO	PRODUÇÃO FÍSICO / FINANCEIRO	PERCENTUAL DA META FÍSICA
041001011-1 Setorectomia / Quadrantectomia	15 4.701,60		0,0%
TOTAL	15 4.701,60	0 -	0,0%

Edneide Silvestre Sabio

Edneide Silvestre Sabio
Mat. 121648-1
Coordenadora - CSAC/SMS



PREFEITURA MUNICIPAL DE CAMPINAS
SECRETARIA MUNICIPAL DE SAÚDE
COORDENADORIA DEPARTAMENTAL DE AVALIAÇÃO E CONTROLE



Ofício nº 226 - CDAC/2.023

Campinas, 30 de outubro de 2.023.

ILMA SRA.
DENISE VIEIRA ANTUNES AMARAL
Diretora do Departamento de Regulação, Avaliação e Controle - DERAC/SMS

Prezada Diretora,

Encaminho planilhas anexas, com as informações do sistema DATASUS MS, dados extraídos do Sistema de Informação Ambulatorial do SUS (SIA) do Estabelecimento de Saúde CNES: 9894950- ASSOCIAÇÃO PESTALOZZI DE CAMPINAS, relativas à Competência de Apresentação da Produção de 09/2.023, para vossa apreciação e providências.

O prestador em questão atendeu à cláusula do ajuste vigente, garantindo inserção de dados nos sistemas informatizados, envio de documentos em papel e arquivos digitais respeitando os cronogramas e fluxos previamente estabelecidos pela CDAC e Ministério da Saúde.

Atenciosamente

Edneide Silvestre Sabio
EDNEIDE SILVESTRE SABIO
MAT. 121.648-1
COORDENADORA – CDAC



PREFEITURA MUNICIPAL DE CAMPINAS

SECRETARIA MUNICIPAL DE SAÚDE

COORDENADORIA DEPARTAMENTAL DE AVALIAÇÃO E CONTROLE



Setembro/2023

**9894950- ASSOCIAÇÃO PESTALOZZI DE CAMPINAS
DEMONSTRATIVO DA PRODUÇÃO
TERMO DE CONVÊNIO 13/2020**

AMBULATÓRIO DE MÉDIA COMPLEXIDADE

TABELA	ORÇADO		PRODUÇÃO SIA		PERCENTAL DA META FÍSICA
	FÍSICO	FINANCEIRO	FÍSICO	FINANCEIRO	
03.01.01.004-8 - CONSULTA DE PROF. DE NÍVEL SUPERIOR NA AT. ESPECIALIZADA (EXCETO MÉDICO)	160	1.008,00	54	340,20	33,8%
Proced. 0301010315 - TELECONSULTA POR PROFIS. DE NÍVEL SUPERIOR NA AT. ESPECIALIZADA (EXCETO MÉDICO)			0	-	
03.01.07.007-5 - ATEND. / ACOMP. DE PACIENTE EM REAB.DO DESENVOLVIMENTO NEUROPSICOMOTOR	4.660	82.342,20	2.643	46.701,81	56,7%
03.01.07.009-1 - ATEND. EM OFICINA TERAPÊUTICA II PARA PORTADOR DE NECES. ESPECIAIS (POR OFICINA)	25	631,00	0	-	0,0%
TOTAL	4.845	83.981,20	2.697	47.042,01	

Edneide Silvestre Sabio

Edneide Silvestre Sabio

Mat. 121648-1

Coordenadora - CSAC/SMS