



PREFEITURA MUNICIPAL DE CAMPINAS
SECRETARIA MUNICIPAL DE SAÚDE
COORDENADORIA DEPARTAMENTAL DE AVALIAÇÃO E CONTROLE



Ofício nº 168 - CDAC/2.023

Campinas, 24 de agosto de 2.023.

ILMA SRA.

DENISE VIEIRA ANTUNES AMARAL

Diretora do Departamento de Regulação, Avaliação e Controle - DERAC/SMS

Prezada Diretora,

Encaminho planilhas anexas, com as informações do sistema DATASUS MS, dados extraídos do Sistema de Informação Hospitalar Descentralizado (SIHD2) e do Sistema de Informação Ambulatorial do SUS (SIA). Produção de Média e Alta Complexidade (MAC) com a divisão de procedência da região de Campinas, bem como, relatórios de Médias de Permanência e Taxas de Óbitos no município de Campinas relativas à Competência de Apresentação da Produção de 07/2.023, para vossa apreciação e providências.

Atenciosamente

Edneide Silvestre Sabio
EDNEIDE SILVESTRE SABIO

MAT. 121.648-1

COORDENADORA – CDAC



PREFEITURA MUNICIPAL DE CAMPINAS

SECRETARIA MUNICIPAL DE SAÚDE

COORDENADORIA DEPARTAMENTAL DE AVALIAÇÃO E CONTROLE



Julho/2023

À COMISSÃO INTERGESTORA REGIONAL DE CAMPINAS

AIH's (Autorização de Internação Hospitalar) por Município de Procedência							
Município		Complexidade				Total	
		Média		Alta			
350160	Americana	5	5.334,17	0	-	5	5.334,17
350380	Artur Nogueira	8	14.028,21	2	3.118,58	10	17.146,79
351280	Cosmópolis	5	5.949,04	2	32.119,28	7	38.068,32
351905	Holambra	4	35.935,79	0	-	4	35.935,79
351907	Hortolândia	52	126.252,07	11	42.423,32	63	168.675,39
352050	Indaiatuba	10	9.241,86	3	18.407,30	13	27.649,16
352340	Itatiba	2	791,19	4	14.141,72	6	14.932,91
352470	Jaguariúna	2	5.932,56	0	-	2	5.932,56
353180	Monte Mor	16	17.081,64	2	5.920,11	18	23.001,75
353200	Morungaba	3	2.923,07	2	13.150,71	5	16.073,78
353340	Nova Odessa	0	-	1	11.775,40	1	11.775,40
353650	Paulínia	12	8.907,01	1	11.552,40	13	20.459,41
353710	Pedreira	5	14.343,55	1	28.141,62	6	42.485,17
354580	Santa Barbara D'Oeste	5	2.517,59	0	-	5	2.517,59
354800	Santo Antonio de Posse	6	15.391,40	0	-	6	15.391,40
355240	Sumaré	50	105.485,93	6	42.704,87	56	148.190,80
355620	Valinhos	13	36.267,71	4	25.531,43	17	61.799,14
355670	Vinhedo	0	-	2	43.253,66	2	43.253,66
Total		198	406.382,79	41	292.240,40	239	698.623,19

FONTE: SIHD2/DATASUS

APAC's (Autorização de Procedimentos Ambulatoriais) por Município de Procedência			
Município		Físico	Financeiro
350160	Americana	27	44.527,01
350380	Artur Nogueira	68	8.398,74
351280	Cosmópolis	15	9.925,73
351905	Holambra	1	48,00
351907	Hortolândia	157	79.991,64
352050	Indaiatuba	56	24.553,48
352340	Itatiba	6	10.919,58
352470	Jaguariúna	6	5.435,58
353180	Monte Mor	20	12.109,46
353200	Morungaba	2	915,76
353340	Nova Odessa	5	8.810,75
353650	Paulínia	5	10.634,00
353710	Pedreira	22	7.364,59
354580	Santa Barbara D'Oeste	13	11.467,81
354800	Santo Antonio de Posse	0	-
355240	Sumaré	71	49.755,83
355620	Valinhos	53	30.883,08
355670	Vinhedo	15	13.703,36
Total		542	329.444,40

Fonte: SIA/DATASUS

Edneide Silvestre Sabio
Edneide Silvestre Sabio
Mat. 121648-1
Coordenadora - CSAC/SMS



PREFEITURA MUNICIPAL DE CAMPINAS

SECRETARIA MUNICIPAL DE SAÚDE

COORDENADORIA DEPARTAMENTAL DE AVALIAÇÃO E CONTROLE



Julho/2023

À COMISSÃO INTERGESTORA REGIONAL DO CIRCUITO DAS ÁGUAS

AIH's (Autorização de Internação Hospitalar) por Município de Procedência						
Município	Complexidade				Total	
	Média		Alta			
350050 Águas de Lindóia	3	6.434,53	0	-	3	6.434,53
350190 Amparo	8	7.549,49	5	45.010,78	13	52.560,27
353120 Monte Alegre do Sul	1	618,15	0	-	1	618,15
355160 Serra Negra	3	3.385,11	0	-	3	3.385,11
Total	15	17.987,28	5	45.010,78	20	62.998,06

FONTE: SIHD2/DATASUS

APAC's (Autorização de Procedimentos Ambulatoriais) por Município de Procedência		
Município	Físico	Financeiro
350050 Águas de Lindóia	13	4.435,41
350190 Amparo	16	8.023,15
353120 Monte Alegre do Sul	6	206,41
355160 Serra Negra	14	8.064,72
Total	49	20.729,69

Fonte: SIA/DATASUS

Edneide Silvestre Sabio

Edneide Silvestre Sabio

Mat. 121648-1

Coordenadora - CSAC/SMS



PREFEITURA MUNICIPAL DE CAMPINAS
SECRETARIA MUNICIPAL DE SAÚDE
COORDENADORIA DEPARTAMENTAL DE AVALIAÇÃO E CONTROLE



Médias de Permanência

Competência: Julho/2023

	2022621 Maternidade de Campinas	2022648 IMC	2078465 RSPB	2081490 HMMG	6053858 CHPEO	2082128 HMCP	3254631 F. Penido Burnier	Total geral
	Permanência Média	Permanência Média	Permanência Média	Permanência Média	Permanência Média	Permanência Média	Permanência Média	Permanência Média
1 - Clínica Cirurgica	2,03	8,85		5,93	5,78	6,97	1,00	5,09
2 - Obstetrica	3,09					3,01		3,05
3 - Clínica Médica	2,47	9,95	12,88	8,67	9,67	5,13		8,13
5 - Saúde Mental								
7 - Pediatria	9,61			5,75	6,00	6,32		6,92
9 - Hospital Dia / Cirurgico				0,00	0,00	0,00		0,00
87 - Saúde Mental(Clínico)					14,88			14,88
Total	3,52	9,69	12,88	6,37	6,88	4,98	1,00	5,85

Fonte: SIHD2/DATASUS

Edneide Silvestre Sabio
Edneide Silvestre Sabio
Mat. 121648-1
Coordenadora - CSAC/SMS



PREFEITURA MUNICIPAL DE CAMPINAS
SECRETARIA MUNICIPAL DE SAÚDE
COORDENADORIA DEPARTAMENTAL DE AVALIAÇÃO E CONTROLE



Taxas de Óbitos

Competência: Julho/2023

	2022621		2022648		2078465		2081490		6053858		2082128		3254631		Total geral	
	Nº óbitos	Total AIHs	Nº óbitos	Total AIHs	Nº óbitos	Total AIHs	Nº óbitos	Total AIHs	Nº óbitos	Total AIHs	Nº óbitos	Total AIHs	Nº óbitos	Total AIHs	Nº óbitos	Total AIHs
1 - Clinica Cirurgica	0	170	2	33	0	0	12	380	17	323	18	333	0	13	49	1.252
			6,1%				3,2%		5,3%		5,4%			3,91%		
2 - Obstetrica	0	465	0	0	0	0	0	0	0	0	0	115	0	0	0	580
															0,00%	
3 - Clinica Médica	0	122	28	110	28	116	38	344	62	419	28	334	0	0	184	1.445
			25,5%		24,1%		11,0%		14,8%		8,4%			12,73%		
7 - Pediatria	2	96	0	0	0	0	0	168	0	110	4	133	0	0	6	507
	2,1%										3,0%			1,18%		
9 - Hospital Dia / Cirurgico	0	0	0	0	0	0	0	81	0	151	0	133	0	0	0	365
															0,00%	
87 - Saúde Mental(Clínico)	0	0	0	0	0	0	0	0	0	40	0	0	0	0	0	40
															0,00%	
Total	2	853	30	143	28	116	50	973	79	1.043	50	1.048	0	13	239	4.189
	0,2%		21,0%		24,1%		5,1%		7,6%		4,8%			5,71%		

Fonte: SIHD2/DATASUS

Edneide Silvestre Sabio
Edneide Silvestre Sabio
Mat. 121648-1
Coordenadora - CSAC/SMS



PREFEITURA MUNICIPAL DE CAMPINAS
SECRETARIA MUNICIPAL DE SAÚDE
COORDENADORIA DEPARTAMENTAL DE AVALIAÇÃO E CONTROLE



Ofício nº 169 - CDAC/2.023

Campinas, 24 de agosto de 2.023.

ILMA SRA.

DENISE VIEIRA ANTUNES AMARAL

Diretora do Departamento de Regulação, Avaliação e Controle - DERAC/SMS

Prezada Diretora,

Encaminho planilhas anexas, com as informações do sistema DATASUS MS, dados extraídos do Sistema de Informação Hospitalar Descentralizado (SIHD2) e do Sistema de Informação Ambulatorial do SUS (SIA) do Estabelecimento de Saúde CNES: 2022621- Maternidade de Campinas, relativas à Competência de Apresentação da Produção de 07/2.023, para vossa apreciação e providências.

O prestador em questão atendeu à cláusula do ajuste vigente, garantindo inserção de dados nos sistemas informatizados, envio de documentos em papel e arquivos digitais respeitando os cronogramas e fluxos previamente estabelecidos pela CDAC e Ministério da Saúde.

Atenciosamente

Edneide Silvestre Sabio
EDNEIDE SILVESTRE SABIO

MAT. 121.648-1

COORDENADORA – CDAC



PREFEITURA MUNICIPAL DE CAMPINAS

SECRETARIA MUNICIPAL DE SAÚDE

COORDENADORIA DEPARTAMENTAL DE AVALIAÇÃO E CONTROLE



Julho/2023

2022621- Maternidade de Campinas

ASSISTÊNCIA HOSPITALAR

PRODUÇÃO SIHD2	AIH's APROVADAS	
	FÍSICO	FINANCEIRO
01- LEITO CIRÚRGICO	170	126.951,74
02- LEITO OBSTÉTRICO	465	363.130,99
03- CLÍNICO	122	22.736,61
07- PEDIÁTRICO	96	346.961,90
SUB-TOTAL	853	859.781,24

PRODUÇÃO POR DIÁRIAS CONVENIADAS	META - DIÁRIAS	VLR DIÁRIA	QTD. DIÁRIAS	PERCENTUAL DA META FÍSICA
ENFERMARIA 01- LEITO CIRÚRGICO	300	694,00	291	97,0%
ENFERMARIA 02- LEITO OBSTÉTRICO	1.500	694,00	1.412	94,1%
ENFERMARIA 03- CLÍNICO	360	694,00	295	81,9%
ENFERMARIA 07- PEDIÁTRICO	90	694,00	180	200,0%
SUB-TOTAL ENFERMARIA	2.250		2.178	96,8%
UTI ADULTO - TIPO II	90	694,00	55	61,1%
UTI NEONATAL - TIPO II	660	1.600,00	382	57,9%
SUB-TOTAL	750		437	58,3%
UCINCO	510	1.300,00	391	76,7%
UCINCA	60	694,00	0	0,0%
SUB-TOTAL	570		391	68,6%

ASSISTÊNCIA AMBULATORIAL

	META	PRODUÇÃO		PERCENTUAL DA META FÍSICA
	FÍSICO	FÍSICO	FINANCEIRO	
ASSIST. AMB. / URG. / EMERG. - MÉDIA COM	11.467	9.886	82.259,74	
CENTRO DE LACTAÇÃO - BANCO DE LEITE	2.470	1.174	3.052,09	
TOTAL AMBULATÓRIO	13.937	11.060	85.311,83	79,4%

Obs.: PAB não considerado.

COMPONENTE PÓS-FIXADO

AMBULATORIAL DE ALTA COMPLEXIDADE	META	PRODUÇÃO		PERCENTUAL DA META FÍSICA
	FÍSICO	FÍSICO	FINANCEIRO	
TOMOGRAFIA COMPUTADORIZADA	1	6	831,78	600,0%

CIRURGIAS ESTRATÉGICAS	META		PRODUÇÃO SIHD2		PRODUÇÃO SIA		CONVENIADO
	FÍSICO	FINANCEIRO	FÍSICO	FINANCEIRO	FÍSICO	FINANCEIRO	
PEQUENAS CIRURGIAS	55	67.016,07	48	22.158,01	0	-	58.486,56
GRANDES CIRURGIAS	45	100.524,11	52	41.334,17	0	-	116.161,24
TOTAL	100	167.540,18	100	63.492,18	0	-	174.647,80

Obs.: Os valores listados no componente pós-fixado, estão computados no item assistência hospitalar.

COMPONENTE TEMPORÁRIO	PROGRAMADO		PRODUZIDO	
	FÍSICO	FINANCEIRO	FÍSICO	FINANCEIRO
Cirurgias Eletivas	150	111.058,77		
TOTAL	150	111.058,77		

Edneide Silvestre Sabio
Edneide Silvestre Sabio
Mat. 121648-1
Coordenadora - CSAC/SMS

Obs. Os valores referentes ao Componente Pós-fixado Temporário estão computados na produção do teto MAC e serão apurados pela Secretaria de Estado da Saúde (SES/SP), conforme a resolução SS52.



PREFEITURA MUNICIPAL DE CAMPINAS
SECRETARIA MUNICIPAL DE SAÚDE
COORDENADORIA DEPARTAMENTAL DE AVALIAÇÃO E CONTROLE



Campinas, 24 de agosto de 2023.

PROCED.	DESCRIÇÃO	QUANT.	TAXAS
031001003-9	PARTO NORMAL	175	37,5%
031001004-7	PARTO NORMAL EM GESTANTE DE ALTO RISCO	35	7,5%
041101002-6	PARTO CESARIANO EM GESTAÇÃO DE ALTO RISCO	126	27,0%
041101003-4	PARTO CESARIANO	111	23,8%
041101004-2	PARTO CESARIANO COM LAQUEADURA TUBÁRIA	20	4,3%
TOTAL		467	100%

FONTE: SIHD2/DATASUS

Edneide Silvestre Sabio

Edneide Silvestre Sabio
Mat. 121648-1
Coordenadora - CSAC/SMS



PREFEITURA MUNICIPAL DE CAMPINAS

SECRETARIA MUNICIPAL DE SAÚDE

COORDENADORIA DEPARTAMENTAL DE AVALIAÇÃO E CONTROLE



Campinas, 24 de agosto de 2.023.

CNES	2022621 MATERNIDADE DE CAMPINAS
Porte:	PEQUENO
Situação	0- APROVADAS

AIH	Procedimento	VL SISTEMA	VL CONVENIADO
352311831758-7	0409060046 - CURETAGEM SEMIOTICA C/ OU S/ DILATAÇÃO D	208,20	1.218,47
352311832067-8	0409070130 - EPISIOPERINEORRAFIA NAO OBSTETRICA	169,22	1.218,47
352311832115-1	0409060186 - LAQUEADURA TUBARIA	623,60	1.218,47
352311832116-2	0409060186 - LAQUEADURA TUBARIA	623,60	1.218,47
352311832150-3	0409060186 - LAQUEADURA TUBARIA	623,60	1.218,47
352311832151-4	0409060186 - LAQUEADURA TUBARIA	582,82	1.218,47
352311832152-5	0409060186 - LAQUEADURA TUBARIA	542,04	1.218,47
352311832292-2	0409060186 - LAQUEADURA TUBARIA	623,60	1.218,47
352311832293-3	0409060186 - LAQUEADURA TUBARIA	623,60	1.218,47
352311832297-7	0409070262 - TRATAMENTO CIRURGICO DE HIPERTROFIA DO	119,35	1.218,47
352311832299-9	0409060186 - LAQUEADURA TUBARIA	623,60	1.218,47
352311832300-0	0409060186 - LAQUEADURA TUBARIA	623,60	1.218,47
352311832958-8	0409060186 - LAQUEADURA TUBARIA	623,60	1.218,47
352311832967-6	0409060186 - LAQUEADURA TUBARIA	623,60	1.218,47
352311832970-9	0409060038 - EXCISÃO TIPO 3 DO COLO UTERINO	525,22	1.218,47
352311832971-0	0409060038 - EXCISÃO TIPO 3 DO COLO UTERINO	525,22	1.218,47
352311832979-7	0409060186 - LAQUEADURA TUBARIA	623,60	1.218,47
352311832980-8	0409060186 - LAQUEADURA TUBARIA	623,60	1.218,47
352311832983-0	0409070190 - MARSUPIALIZAÇÃO DE GLANDULA DE BARTOLIN	139,96	1.218,47
352311832984-1	0409070190 - MARSUPIALIZAÇÃO DE GLANDULA DE BARTOLIN	180,74	1.218,47
352311832992-9	0409060186 - LAQUEADURA TUBARIA	623,60	1.218,47
352311832993-0	0409060186 - LAQUEADURA TUBARIA	623,60	1.218,47
352311832996-2	0409060046 - CURETAGEM SEMIOTICA C/ OU S/ DILATAÇÃO D	208,20	1.218,47
352311832997-3	0409060186 - LAQUEADURA TUBARIA	623,60	1.218,47
352311833018-2	0409070190 - MARSUPIALIZAÇÃO DE GLANDULA DE BARTOLIN	139,96	1.218,47
352311833019-3	0409060046 - CURETAGEM SEMIOTICA C/ OU S/ DILATAÇÃO D	208,20	1.218,47
352311833023-7	0409060046 - CURETAGEM SEMIOTICA C/ OU S/ DILATAÇÃO D	248,98	1.218,47
352311833478-0	0409060186 - LAQUEADURA TUBARIA	623,60	1.218,47
352311833495-6	0409060046 - CURETAGEM SEMIOTICA C/ OU S/ DILATAÇÃO D	208,20	1.218,47
352311833498-9	0409070190 - MARSUPIALIZAÇÃO DE GLANDULA DE BARTOLIN	180,74	1.218,47
352311833499-0	0409070190 - MARSUPIALIZAÇÃO DE GLANDULA DE BARTOLIN	180,74	1.218,47
352311833501-1	0409060046 - CURETAGEM SEMIOTICA C/ OU S/ DILATAÇÃO D	208,20	1.218,47
352311834068-7	0409070262 - TRATAMENTO CIRURGICO DE HIPERTROFIA DO	200,91	1.218,47
352311834088-5	0409070149 - EXERESE DE CISTO VAGINAL	413,32	1.218,47
352311834105-0	0409060186 - LAQUEADURA TUBARIA	623,60	1.218,47
352311834107-2	0409060186 - LAQUEADURA TUBARIA	623,60	1.218,47
352311834165-5	0409060186 - LAQUEADURA TUBARIA	623,60	1.218,47
352311834437-2	0409070149 - EXERESE DE CISTO VAGINAL	413,32	1.218,47
352311834441-6	0409070190 - MARSUPIALIZAÇÃO DE GLANDULA DE BARTOLIN	139,96	1.218,47
352311834443-8	0409070262 - TRATAMENTO CIRURGICO DE HIPERTROFIA DO	200,91	1.218,47
352311834473-5	0409060186 - LAQUEADURA TUBARIA	623,60	1.218,47
352311834475-7	0409060186 - LAQUEADURA TUBARIA	623,60	1.218,47
352311834476-8	0409060186 - LAQUEADURA TUBARIA	623,60	1.218,47
352311834477-9	0409060186 - LAQUEADURA TUBARIA	623,60	1.218,47
352311834479-0	0409060186 - LAQUEADURA TUBARIA	623,60	1.218,47
352311834480-1	0409060186 - LAQUEADURA TUBARIA	623,60	1.218,47
352311834481-2	0409060186 - LAQUEADURA TUBARIA	623,60	1.218,47

Edneide Silvestre Sabio
Mat. 121648-1
Coordenadora - GSAC/SMS

352311834483-4	0409060186 - LAQUEADURA TUBARIA	623,60	1.218,47
Total Geral		22.158,01	58.486,56

Quantidade de AIH's: 48

Fonte: SIHD2/DATASUS

CNES	2022621 MATERNIDADE DE CAMPINAS
Porte:	PEQUENO

CNS PAC.	Procedimento	VL SISTEMA	VL CONVENIADO
Total Geral			

Quantidade de pacientes: 0

Fonte: SIHD2/DATASUS

Edneide Silvestre Sabio

Edneide Silvestre Sabio

Mat. 121648-1

Coordenadora - CSAC/SMS



PREFEITURA MUNICIPAL DE CAMPINAS

SECRETARIA MUNICIPAL DE SAÚDE

COORDENADORIA DEPARTAMENTAL DE AVALIAÇÃO E CONTROLE



Campinas, 24 de agosto de 2023.

CNES	2022621 MATERNIDADE DE CAMPINAS
Porte:	GRANDE
Situação	0- APROVADAS

AIH	Procedimento	VL SISTEMA	VL CONVENIADO
352311831516-7	0409060119 - HISTERECTOMIA C/ ANEXECTOMIA (UNI / BILA	1.323,32	2.233,87
352311832153-6	0409060100 - HISTERECTOMIA (POR VIA VAGINAL)	796,95	2.233,87
352311832154-7	0409060135 - HISTERECTOMIA TOTAL	1.127,61	2.233,87
352311832156-9	0409060135 - HISTERECTOMIA TOTAL	1.127,61	2.233,87
352311832158-0	0409060100 - HISTERECTOMIA (POR VIA VAGINAL)	796,95	2.233,87
352311832294-4	0409070068 - COLPOPERINEOPLASTIA POSTERIOR	372,54	2.233,87
352311832295-5	0409070050 - COLPOPERINEOPLASTIA ANTERIOR E POSTE	472,43	2.233,87
352311832296-6	0409060011 - CERCLAGEM DE COLO DO UTERO	178,01	2.233,87
352311832298-8	0409060119 - HISTERECTOMIA C/ ANEXECTOMIA (UNI / BILA	1.323,32	2.233,87
352311832359-3	0409060100 - HISTERECTOMIA (POR VIA VAGINAL)	796,95	2.233,87
352311832954-4	0409060135 - HISTERECTOMIA TOTAL	1.046,05	2.233,87
352311832955-5	0409060135 - HISTERECTOMIA TOTAL	1.127,61	2.233,87
352311832956-6	0409060100 - HISTERECTOMIA (POR VIA VAGINAL)	796,95	2.233,87
352311832957-7	0409060100 - HISTERECTOMIA (POR VIA VAGINAL)	796,95	2.233,87
352311832961-0	0409070050 - COLPOPERINEOPLASTIA ANTERIOR E POSTE	611,06	2.233,87
352311832966-5	0409060135 - HISTERECTOMIA TOTAL	1.127,61	2.233,87
352311832981-9	0409010430 - TRATAMENTO CIRURGICO DE CISTOCELE	372,54	2.233,87
352311832982-0	0409070050 - COLPOPERINEOPLASTIA ANTERIOR E POSTE	472,43	2.233,87
352311832985-2	0409070050 - COLPOPERINEOPLASTIA ANTERIOR E POSTE	472,43	2.233,87
352311832994-0	0409060135 - HISTERECTOMIA TOTAL	1.046,05	2.233,87
352311833000-6	0409060135 - HISTERECTOMIA TOTAL	1.209,17	2.233,87
352311833001-7	0409060100 - HISTERECTOMIA (POR VIA VAGINAL)	715,39	2.233,87
352311833017-1	0409060216 - OOFORRECTOMIA / OOFOROPLASTIA	550,64	2.233,87
352311833020-4	0409070050 - COLPOPERINEOPLASTIA ANTERIOR E POSTE	472,43	2.233,87
352311833021-5	0409060216 - OOFORRECTOMIA / OOFOROPLASTIA	550,64	2.233,87
352311833022-6	0409070050 - COLPOPERINEOPLASTIA ANTERIOR E POSTE	472,43	2.233,87
352311833477-0	0409060119 - HISTERECTOMIA C/ ANEXECTOMIA (UNI / BILA	1.404,88	2.233,87
352311833496-7	0409070050 - COLPOPERINEOPLASTIA ANTERIOR E POSTE	926,06	2.233,87
352311833497-8	0409070068 - COLPOPERINEOPLASTIA POSTERIOR	372,54	2.233,87
352311833500-0	0409070050 - COLPOPERINEOPLASTIA ANTERIOR E POSTE	513,21	2.233,87
352311834063-2	0409070050 - COLPOPERINEOPLASTIA ANTERIOR E POSTE	472,43	2.233,87
352311834065-4	0409060216 - OOFORRECTOMIA / OOFOROPLASTIA	509,86	2.233,87
352311834090-7	0409070050 - COLPOPERINEOPLASTIA ANTERIOR E POSTE	472,43	2.233,87
352311834091-8	0409010430 - TRATAMENTO CIRURGICO DE CISTOCELE	372,54	2.233,87
352311834092-9	0409060216 - OOFORRECTOMIA / OOFOROPLASTIA	550,64	2.233,87
352311834100-6	0409060100 - HISTERECTOMIA (POR VIA VAGINAL)	796,95	2.233,87
352311834102-8	0409060135 - HISTERECTOMIA TOTAL	1.005,27	2.233,87
352311834103-9	0409060135 - HISTERECTOMIA TOTAL	1.168,39	2.233,87
352311834108-3	0409060100 - HISTERECTOMIA (POR VIA VAGINAL)	796,95	2.233,87
352311834167-7	0409060135 - HISTERECTOMIA TOTAL	1.287,90	2.233,87
352311834170-0	0409060135 - HISTERECTOMIA TOTAL	1.127,61	2.233,87
352311834172-1	0409060100 - HISTERECTOMIA (POR VIA VAGINAL)	837,73	2.233,87
352311834173-2	0409060119 - HISTERECTOMIA C/ ANEXECTOMIA (UNI / BILA	1.474,80	2.233,87
352311834363-5	0410010111 - SETORECTOMIA / QUADRANTECTOMIA	438,22	2.233,87
352311834365-7	0410010111 - SETORECTOMIA / QUADRANTECTOMIA	479,00	2.233,87
352311834367-9	0409070050 - COLPOPERINEOPLASTIA ANTERIOR E POSTE	472,43	2.233,87
352311834439-4	0409070050 - COLPOPERINEOPLASTIA ANTERIOR E POSTE	472,43	2.233,87

352311834446-0	0409060135 - HISTERECTOMIA TOTAL	1.127,61	2.233,87
352311834447-1	0409060100 - HISTERECTOMIA (POR VIA VAGINAL)	796,95	2.233,87
352311834448-2	0409060135 - HISTERECTOMIA TOTAL	1.046,05	2.233,87
352311834449-3	0409060135 - HISTERECTOMIA TOTAL	1.127,61	2.233,87
352311834478-0	0409060135 - HISTERECTOMIA TOTAL	1.127,61	2.233,87
Total Geral		41.334,17	116.161,24

Quantidade de AIH's: 52

Fonte: SIHD2/DATASUS

CNES	2022621 MATERNIDADE DE CAMPINAS
Porte:	GRANDE

BPA-I	Procedimento	VL SISTEMA	VL CONVENIADO
Total Geral			

Quantidade de BPA-I's: 0

Fonte: SIA/DATASUS

Edneide Silvestre Sabio

Edneide Silvestre Sabio

Mat. 121648-1

Coordenadora - CSAC/SMS



PREFEITURA MUNICIPAL DE CAMPINAS
SECRETARIA MUNICIPAL DE SAÚDE
COORDENADORIA DEPARTAMENTAL DE AVALIAÇÃO E CONTROLE



Julho/2023

2022621 MATERNIDADE DE CAMPINAS
ACOMPANHAMENTO FÍSICO/FINANCEIRO MENSAL SIA

SIA - ASSISTÊNCIA AMBULATORIAL E URGÊNCIA / EMERGÊNCIA - MÉDIA COMPLEXIDADE

TABELA	ORÇADO FÍSICO / FINANCEIRO	PRODUÇÃO FÍSICO / FINANCEIRO	PERCENTUAL DA META FÍSICA
GRUPO 02.01 - Proced. com Finalidade Diagnóstica - Biopsia	11 201,63	12 219,96	109,1%
GRUPO 02.02 - Diag. em Laboratório Clínico	1.926 8.417,41	754 3.548,70	39,1%
GRUPO 02.03 - Diag. por Anatomia Patológica e Citopatologia	24 545,76	13 503,08	54,2%
GRUPO 02.04 - Diag. por Radiologia	58 404,05	0 -	0,0%
GRUPO 02.05 - Diag. por Ultrasson	472 14.364,90	394 12.232,00	83,5%
GRUPO 02.11 - Métodos Diag. em Especialidades	1.589 9.478,72	1.480 8.575,54	93,1%
GRUPO 02.14 - Diag. e Proced. por teste rápido	28 28,00	306 306,00	1092,9%
GRUPO 03.01 - Proc. Clínicos - Consultas	7.352 64.786,00	6.921 56.806,90	94,1%
GRUPO 03.09 - Criocauterização	5 56,30	6 67,56	120,0%
GRUPO 04.10 - Proc. Cirúrgicos - Cir. De Mama	2 41,48	0 -	0,0%
SUB-TOTAL	11.467 98.324,25	9.886 82.259,74	

SIA - URGÊNCIA / EMERGÊNCIA - ALTA COMPLEXIDADE

TABELA	ORÇADO FÍSICO / FINANCEIRO	PRODUÇÃO FÍSICO / FINANCEIRO	PERCENTUAL DA META FÍSICA
GRUPO 02.06 - Diag. Por Tomografia	1 138,63	6 831,78	600,0%
SUB-TOTAL	1 138,63	6 831,78	

Edneide Silvestre Sabio

Edneide Silvestre Sabio
Mat. 121648-1
Coordenadora - CSAC/SMS

SIA - BANCO DE LEITE

TABELA	ORÇADO FÍSICO / FINANCEIRO	PRODUÇÃO FÍSICO / FINANCEIRO	PERCENTUAL DA META FÍSICA
Proc. 01.01.01.002-8 Atividade Educativa / Orientação em grupo na at. Especializada	100 270,00	87 234,90	87,0%
Proc. 01.01.04.003-2 Coleta Externa Dde leite materno	150 450,00	78 234,00	52,0%
Proc. 01.01.04.004-0 Pasteurização de leite humano	20 221,20	14 154,84	70,0%
Proc. 02.02.01.077-5 Determinação de Crematócrito no leite humano ordenhado	700 1.071,00	395 604,35	56,4%
Proc. 02.02.01.078-3 Acidez Titulável (DORNIC)	1.000 3.040,00	600 1.824,00	60,0%
Proc. 02.02.08.009-9 Cultura de Leite Humano	500 2.810,00	0 -	0,0%
SUB-TOTAL	2.470 7.862,20	1.174 3.052,09	

TOTAL GERAL	13.938 106.325,08	11.066 86.143,61	
--------------------	------------------------------------	-----------------------------------	--

Edneide Silvestre Sabio
 Edneide Silvestre Sabio
 Mat. 121648-1
 Coordenadora - CSAC/SMS



PREFEITURA MUNICIPAL DE CAMPINAS
SECRETARIA MUNICIPAL DE SAÚDE
COORDENADORIA DEPARTAMENTAL DE AVALIAÇÃO E CONTROLE



Ofício nº 170 - CDAC/2.023

Campinas, 24 de agosto de 2.023.

ILMA SRA.
DENISE VIEIRA ANTUNES AMARAL
Diretora do Departamento de Regulação, Avaliação e Controle - DERAC/SMS

Prezada Diretora,

Encaminho planilhas anexas, com as informações do sistema DATASUS MS, dados extraídos do Sistema de Informação Hospitalar Descentralizado (SIHD2) e do Sistema de Informação Ambulatorial do SUS (SIA) do Estabelecimento de Saúde CNES: 2022648- IRMANDADE DE MISERICÓRDIA DE CAMPINAS, relativas à Competência de Apresentação da Produção de 07/2.023, para vossa apreciação e providências.

O prestador em questão atendeu à cláusula do ajuste vigente, garantindo inserção de dados nos sistemas informatizados, envio de documentos em papel e arquivos digitais respeitando os cronogramas e fluxos previamente estabelecidos pela CDAC e Ministério da Saúde.

Atenciosamente

Edneide Silvestre Sabio
EDNEIDE SILVESTRE SABIO

MAT. 121.648-1

COORDENADORA – CDAC



PREFEITURA MUNICIPAL DE CAMPINAS
SECRETARIA MUNICIPAL DE SAÚDE
COORDENADORIA DEPARTAMENTAL DE AVALIAÇÃO E CONTROLE



Julho/2023

2022648- IRMANDADE DE MISERICÓRDIA DE CAMPINAS
TERMO DE CONVÊNIO Nº008/21 - TA 10/23

INTERNAÇÃO		
PRODUÇÃO SIHD2	AIH's APROVADAS	
	FÍSICO	FINANCEIRO
CLÍNICA MÉDICA	94	67.137,58
CLÍNICA CIRÚRGICA	0	-
UTI ADULTO TIPO II	16	111.018,20
CENTRO TRATAMENTO QUEIMADO	33	66.685,02
TOTAL	143	244.840,80

PRODUÇÃO POR DIÁRIAS CONVENIADAS	META - DIÁRIAS	VLR DIÁRIA	QTD. DIÁRIAS	PERCENTUAL DA META FÍSICA
CLÍNICA MÉDICA	1.140	735,64	939	82,4%
CLÍNICA CIRÚRGICA	60	735,64	0	0,0%
SUB-TOTAL	1.200		939	78,3%
UTI ADULTO TIPO II	150	1.696,00	155	103,3%
CENTRO TRATAMENTO QUEIMADO	300	1.696,00	273	91,0%

COMPONENTE PRÉ-FIXADO TEMPORÁRIO / RESSARCIMENTO

Diárias de UTI ADULTO TIPO II rejeitadas, por UTI superior a capacidade instalada.	0
--	---

PRODUÇÃO SIA	META		PRODUÇÃO		PERCENTUAL DA META FÍSICA
	FÍSICO	FINANCEIRO	FÍSICO	FINANCEIRO	
AMBUL. QUEIMADOS - PRÉ-FIXADO	119		78		65,5%
		2.634,50		743,00	
AMBUL. QUEIMADOS - PÓS-FIXADO	15		10		66,7%
		515,50		400,00	
LITOTRIPSIA - PÓS-FIXADO	4		0		0,0%
		645,00		-	
TOTAL GERAL AMBULATÓRIO	138		88		63,8%
		3.795,00		1.143,00	

Edneide Silvestre Sabio

Edneide Silvestre Sabio
Mat. 121648-1
Coordenadora - CSAC/SMS



PREFEITURA MUNICIPAL DE CAMPINAS

SECRETARIA MUNICIPAL DE SAÚDE

COORDENADORIA DEPARTAMENTAL DE AVALIAÇÃO E CONTROLE



Julho/2023

**2022648- IRMANDADE DE MISERICÓRDIA DE CAMPINAS
TERMO DE CONVÊNIO Nº008/21 - TA 10/23
ACOMPANHAMENTO FÍSICO/FINANCEIRO MENSAL SIA**

**CENTRO DE TRATAMENTO DE QUEIMADOS - CTQ
COMPONENTE PRÉ-FIXADO**

TABELA SIA/SUS POR GRUPO E SUB-GRUPO	ORÇADO FÍSICO E FINANCEIRO	PRODUÇÃO FÍSICO E FINANCEIRO	PERCENTUAL DA META FÍSICA
03.01 - PROCEDIMENTOS CLÍNICOS (Cons./Atend./Acomp.)	71 636,50	78 743,00	109,9%
04.13 - CURATIVOS EM PEQUENO E MÉDIO QUEIMADOS	10 250,00	0 -	0,0%
07.01 - OPM ESPECIAL - QUEIMADOS	38 1.748,00	0 -	0,0%
SUB-TOTAL	119 2.634,50	78 743,00	65,5%
COMPONENTE PÓS-FIXADO			
03.01 - ACOMP. PACIENTE MÉDIO E GRANDE QUEIMADO	3 47,25	4 105,00	133,3%
04.13 - CURATIVOS EMGRANDE QUEIMADO	3 131,25	0 -	0,0%
07.01 - OPM ESPECIAL - QUEIMADOS	9 337,00	6 295,00	66,7%
SUB-TOTAL	15 515,50	10 400,00	66,7%
TOTAL CTQ	134 3.150,00	88 1.143,00	65,7%

**LITOTRIPSIA EXTRA CORPOREA
COMPONENTE PÓS-FIXADO**

TABELA SIA/SUS POR GRUPO E SUB-GRUPO	ORÇADO FÍSICO E FINANCEIRO	PRODUÇÃO FÍSICO E FINANCEIRO	PERCENTUAL DA META FÍSICA
03.09 - Proced. Clínicos Especializados - Litotripsia	4 645,00	0 -	0,0%
TOTAL	4 645,00	0 -	0,0%

Edneide Silvestre Sabio

Edneide Silvestre Sabio
Mat. 121648-1
Coordenadora - CSAC/SMS



PREFEITURA MUNICIPAL DE CAMPINAS
SECRETARIA MUNICIPAL DE SAÚDE
COORDENADORIA DEPARTAMENTAL DE AVALIAÇÃO E CONTROLE



Ofício nº 171 - CDAC/2.023

Campinas, 24 de agosto de 2.023.

ILMA SRA.

DENISE VIEIRA ANTUNES AMARAL

Diretora do Departamento de Regulação, Avaliação e Controle - DERAC/SMS

Prezada Diretora,

Encaminho planilhas anexas, com as informações do sistema DATASUS MS, dados extraídos do Sistema de Informação Ambulatorial do SUS (SIA) do Estabelecimento de Saúde CNES: 2075849- APAE CAMPINAS, relativas à Competência de Apresentação da Produção de 07/2.023, para vossa apreciação e providências.

O prestador em questão atendeu à cláusula do ajuste vigente, garantindo inserção de dados nos sistemas informatizados, envio de documentos em papel e arquivos digitais respeitando os cronogramas e fluxos previamente estabelecidos pela CDAC e Ministério da Saúde.

Atenciosamente

Edneide Silvestre Sabio
EDNEIDE SILVESTRE SABIO

MAT. 121.648-1

COORDENADORA – CDAC



PREFEITURA MUNICIPAL DE CAMPINAS
SECRETARIA MUNICIPAL DE SAÚDE
COORDENADORIA DEPARTAMENTAL DE AVALIAÇÃO E CONTROLE



Julho/2023

2075849- APAE CAMPINAS
DEMONSTRATIVO DE COMPETÊNCIA DE APRESENTAÇÃO DA PRODUÇÃO

CONVÊNIO	DESCRIÇÃO	TETO FINANCEIRO CONVENIADO	PRODUÇÃO S.I.A.
TC 06/23	Assist.Amb. - Média Complexidade	304.900,20	205.180,90
TOTAL		304.900,20	205.180,90

Edneide Silvestre Sabio

Edneide Silvestre Sabio
Mat. 121648-1
Coordenadora - CSAC/SMS



PREFEITURA MUNICIPAL DE CAMPINAS

SECRETARIA MUNICIPAL DE SAÚDE

COORDENADORIA DEPARTAMENTAL DE AVALIAÇÃO E CONTROLE



Julho/2023

2075849- APAE CAMPINAS
ACOMPANHAMENTO FÍSICO/FINANCEIRO MENSAL SIA

SIA PRODUÇÃO			
TABELA	ORÇADO FÍSICO / FINANCEIRO	PRODUÇÃO FÍSICO / FINANCEIRO	PERCENTUAL DA META FÍSICA
Proc. 021105004-0 - EEG em vigília e sono	80 2.000,00	51 1.275,00	63,8%
Proc. 030101004-8 - Cons. Nível superior	6.199 39.053,70	4.338 27.329,40	70,0%
Proc. 030101007-2 - Cons. Med. Especializada	100 1.000,00	76 760,00	76,0%
Proced. 0301010315 - Teleconsul. por Profis. de Nível Sup. na At. Especializada (Exceto Médico)	99 623,70	0 -	0,0%
Proc. 030107004-0 - Acomp. Neuropsic. em Reabilitação	12.840 226.882,80	6.951 122.824,17	54,1%
Proc. 030107005-9- Acomp. Psicoped. em reabilitação	2.000 35.340,00	2.999 52.992,33	150,0%
TOTAL	21.318 304.900,20	14.415 205.180,90	67,6%

Edneide Silvestre Sabio
Edneide Silvestre Sabio
Mat. 121648-1
Coordenadora - CSAC/SMS



PREFEITURA MUNICIPAL DE CAMPINAS
SECRETARIA MUNICIPAL DE SAÚDE
COORDENADORIA DEPARTAMENTAL DE AVALIAÇÃO E CONTROLE



Ofício nº 172 - CDAC/2.023

Campinas, 24 de agosto de 2.023.

ILMA SRA.
DENISE VIEIRA ANTUNES AMARAL
Diretora do Departamento de Regulação, Avaliação e Controle - DERAC/SMS

Prezada Diretora,

Encaminho planilhas anexas, com as informações do sistema DATASUS MS, dados extraídos do Sistema de Informação Ambulatorial do SUS (SIA) do Estabelecimento de Saúde CNES: 2075857- FUNDACAO SINDROME DE DOWN CAMPINAS, relativas à Competência de Apresentação da Produção de 07/2.023, para vossa apreciação e providências.

O prestador em questão atendeu à cláusula do ajuste vigente, garantindo inserção de dados nos sistemas informatizados, envio de documentos em papel e arquivos digitais respeitando os cronogramas e fluxos previamente estabelecidos pela CDAC e Ministério da Saúde.

Atenciosamente

Edneide Silvestre Sabio

EDNEIDE SILVESTRE SABIO

MAT. 121.648-1

COORDENADORA – CDAC



PREFEITURA MUNICIPAL DE CAMPINAS
SECRETARIA MUNICIPAL DE SAÚDE
COORDENADORIA DEPARTAMENTAL DE AVALIAÇÃO E CONTROLE



Julho/2023

2075857- FUNDACAO SINDROME DE DOWN CAMPINAS
DEMONSTRATIVO DE COMPETÊNCIA DE APRESENTAÇÃO DA PRODUÇÃO

CONVÊNIO	DESCRIÇÃO	TETO FINANCEIRO CONVENIADO MAC	PRODUÇÃO S.I.A.
TC 10/21 - TA 06/23	Assit. Ambulatorial	50.736,13	43.544,07
TOTAL		50.736,13	43.544,07

Edneide Silvestre Sabio
Edneide Silvestre Sabio
Mat. 121648-1
Coordenadora - CSAC/SMS



PREFEITURA MUNICIPAL DE CAMPINAS

SECRETARIA MUNICIPAL DE SAÚDE

COORDENADORIA DEPARTAMENTAL DE AVALIAÇÃO E CONTROLE



Julho/2023

2075857- FUNDAÇÃO SÍNDROME DE DOWN CAMPINAS ACOMPANHAMENTO FÍSICO/FINANCEIRO MENSAL SIA

SIA PRODUÇÃO			
TABELA	ORÇADO FÍSICO / FINANCEIRO	PRODUÇÃO FÍSICO / FINANCEIRO	PERCENTUAL DA META FÍSICA
Proced. 0301010048 - CONSULTA DE PROFISSIONAIS DE NÍVEL SUPERIOR NA ATENÇÃO ESPEC	14 88,20	9 56,70	64,3%
Proced. 0301010161 - CONSULTA / ATENDIMENTO DOMICILIAR NA ATENÇÃO ESPECIALIZADA	5 15,70	0 -	0,0%
Proced. 0301010315 - TELECONSULTA POR PROFIS. DE NÍVEL SUPERIOR NA AT. ESPECIALIZADA (EXCETO MÉDICO)	54 340,20	14 88,20	25,9%
Proced. 0301070024 - ACOMPANHAMENTO DE PACIENTE EM REABILITAÇÃO EM COMUNICAÇÃO ALTERNATIVA	24 424,08	0 -	0,0%
Proced. 0301070040 - ACOMPANHAMENTO NEUROPSICOLÓGICO DE PACIENTE EM REABILITAÇÃO	982 17.351,94	693 12.245,31	70,6%
Proced. 0301070059 - ACOMPANHAMENTO PSICOPEDAGÓGICO DE PACIENTE EM REABILITAÇÃO	401 7.085,67	550 9.718,50	137,2%
Proced. 0301070075 - ATENDIMENTO / ACOMPANHAMENTO DE PACIENTE EM REABILITAÇÃO	954 16.857,18	776 13.711,92	81,3%
Proced. 0301070083 - ATENDIMENTO EM OFICINA TERAPÊUTICA I EM GRUPO PARA PESSOAS COM DEFICIÊNCIA (POR OFICINA TERAPÊUTICA I)	48 319,68	0 -	0,0%
Proced. 0301070091 - ATENDIMENTO EM OFICINA TERAPÊUTICA II - P/ PORTADOR DE NECESSIDADES ESPECIAIS	327 8.253,48	306 7.723,44	93,6%
TOTAL	2.809 50.736,13	2.348 43.544,07	83,6%

Edneide Silvestre Sabio

Edneide Silvestre Sabio
Mat. 121648-1
Coordenadora - CSAC/SMS



PREFEITURA MUNICIPAL DE CAMPINAS

SECRETARIA MUNICIPAL DE SAÚDE

COORDENADORIA DEPARTAMENTAL DE AVALIAÇÃO E CONTROLE



Ofício nº 173 - CDAC/2.023

Campinas, 24 de agosto de 2.023.

ILMA SRA.

DENISE VIEIRA ANTUNES AMARAL

Diretora do Departamento de Regulação, Avaliação e Controle - DERAC/SMS

Prezada Diretor:

Encaminho planilhas anexas, com as informações do sistema DATASUS MS, dados extraídos do Sistema de Informação Hospitalar Descentralizado (SIHD2) e do Sistema de Informação Ambulatorial do SUS (SIA) do Estabelecimento de Saúde CNES: 2078465 - REAL SOCIEDADE PORTUGUESA DE BENEFICÊNCIA, relativas à Competência de Apresentação da Produção de 07/2.023, para vossa apreciação e providências.

O prestador em questão atendeu à cláusula do ajuste vigente, garantindo inserção de dados nos sistemas informatizados, envio de documentos em papel e arquivos digitais respeitando os cronogramas e fluxos previamente estabelecidos pela CDAC e Ministério da Saúde.

Atenciosamente

EDNEIDE SILVESTRE SABIO

MAT. 121.648-1

COORDENADORA – CDAC



PREFEITURA MUNICIPAL DE CAMPINAS

SECRETARIA MUNICIPAL DE SAÚDE

COORDENADORIA DEPARTAMENTAL DE AVALIAÇÃO E CONTROLE



Julho/2023

2078465 - REAL SOCIEDADE PORTUGUESA DE BENEFICÊNCIA DEMONSTRATIVO DA PRODUÇÃO PRÉ-FIXADO TERMO DE CONVÊNIO 11/21 - TA 01/23 - TR 02/23

INTERNAÇÃO

CONVÊNIO		PRODUÇÃO SIHD2		QTD DIÁRIAS	PERCENTUAL DA META FÍSICA
		FÍSICO	FINANCEIRO		
INTER. HOSP. - CL. MEDICA (DIÁRIAS)	870 Diárias	78 AIHs		1.024 Diárias	117,7
	603.780,00	86.512,09			
LEITOS - CIRÚRGICO (DIÁRIAS)	30 Diárias	0 AIHs		0 Diárias	0,0
	20.820,00	-			
SUB-TOTAL	900 Diárias	78 AIHs	86.512,09	1.024 Diárias	113,8
INTER. HOSP. - UTI (DIÁRIAS)	420 Diárias	38 AIHs		470 Diárias	111,9
	672.000,00	350.833,19			
LEITOS RETAGUARDA - TRS (AIH)	12 AIHs	0 AIHs		0 AIHs	0,0
	17.280,00	-			
TOTAL		116 AIHs	437.345,28		

AMBULATORIO DE MÉDIA COMPLEXIDADE - PRÉ-FIXADO

TABELA	ORÇADO		APROVADO		PRODUÇÃO		PERCENTUAL DA META FÍSICA
	FÍSICO	FINANCEIRO	FÍSICO	FINANCEIRO	FÍSICO	FINANCEIRO	
GRUPO 02.02 - Diag. em Laboratório Clínico	2.591	12.953,53	3.312	27.112,19	3.312	27.112,19	127,8%
GRUPO 02.04 - Diagnósticos por Radiologia	2.537	20.806,79	1.357	11.525,23	1.357	11.525,23	53,5%
GRUPO 02.05 - Diagnósticos por Ultrassom	60	1.658,25	46	1.278,20	46	1.278,20	76,7%
02.11.02.003-6 - Eletrocardiograma	15	77,25	0	-	0	-	0,0%
GRUPO 03.06 - Transfusão	5	40,45	0	-	0	-	0,0%
TOTAL PRÉ-FIXADO	5.208	35.536,27	4.715	39.915,62	4.715	39.915,62	

AMBULATORIO DE ALTA COMPLEXIDADE - POS-FIXADO

TABELA	ORÇADO		APROVADO		PRODUÇÃO		PERCENTUAL DA META FÍSICA
	FÍSICO	FINANCEIRO	FÍSICO	FINANCEIRO	FÍSICO	FINANCEIRO	
GRUPO 02.06 - Diagnósticos por Tomografia	250	26.841,39	121	12.892,85	121	12.892,85	48,4%
Sub-total Tomografias	250	26.841,39	121	12.892,85	121	12.892,85	48,4%
GRUPO 03.05 - Tratamento Clínico - Hemodiálise*	2.189	431.460,92	1.933	450.662,77	1.933	450.662,77	88,3%
GRUPO 04.18 - Cir. em Nefro - Acesso para Diálise	24	8.351,55	17	3.901,49	17	3.901,49	70,8%
GRUPO 07.02 - OPM em Nefrologia	46	2.008,74	31	2.845,20	31	2.845,20	67,4%
Sub-total TRS	2.259	441.821,21	1.981	457.409,46	1.981	457.409,46	87,7%
TOTAL PÓS-FIXADO	2.509	468.662,60	2.102	470.302,31	2.102	470.302,31	

* TRS soma de quantitativo físico errada na FPO. Valor financeiro necessidade de atualização SIGTAP-SUS.

COMPONENTE TEMPORÁRIO	PROGRAMADO		PRODUZIDO	
	FÍSICO	FINANCEIRO	FÍSICO	FINANCEIRO
Confecção de Fístula	7	6.014,40		
Proced. Pré-operatórios	7	395,92		
TOTAL	14	6.410,32		

Edneide Silvestre Sabio
Edneide Silvestre Sabio
Mat. 121648-1
Coordenadora - CSAC/SMS

Obs. Os valores referentes ao Componente Pós-fixado Temporário estão computados na produção do teto MAC e serão apurados pela Secretaria de Estado da Saúde (SES/SP), conforme a resolução SS52.

AMBULATÓRIO DE OFTALMOLOGIA

TABELA	ORÇADO		APROVADO		PRODUÇÃO		PERCENTUAL DA META FÍSICA
	FÍSICO	FINANCEIRO	FÍSICO	FINANCEIRO	FÍSICO	FINANCEIRO	
GRUPO 02.05 - Diagnósticos por Ultrassom	310		0		0		0,0%
		4.591,10		-		-	
GRUPO 02.11 - Diagnósticos em Especialidades	15		0		0		0,0%
		77,25		-		-	
GRUPO 03.01 - Consulta Médica	1.000		0		0		0,0%
		10.000,00		-		-	
TOTAL PRÉ-FIXADO	1.325		0		0		
		14.668,35		-		-	

Edneide Silvestre Sabio

Edneide Silvestre Sabio
Mat. 121648-1
Coordenadora - CSAC/SMS



PREFEITURA MUNICIPAL DE CAMPINAS
SECRETARIA MUNICIPAL DE SAÚDE
COORDENADORIA DEPARTAMENTAL DE AVALIAÇÃO E CONTROLE



Ofício nº 174 - CDAC/2.023

Campinas, 24 de agosto de 2.023.

ILMA SRA.
DENISE VIEIRA ANTUNES AMARAL
Diretora do Departamento de Regulação, Avaliação e Controle - DERAC/SMS

Prezada Diretora,

Encaminho planilhas anexas, com as informações do sistema DATASUS MS, dados extraídos do Sistema de Informação Ambulatorial do SUS (SIA) do Estabelecimento de Saúde CNES: 2079003- SERVIÇO DE SAÚDE DR. CÂNDIDO FERREIRA, relativas à Competência de Apresentação da Produção de 07/2.023, para vossa apreciação e providências.

O prestador em questão atendeu à cláusula do ajuste vigente, garantindo inserção de dados nos sistemas informatizados, envio de documentos em papel e arquivos digitais respeitando os cronogramas e fluxos previamente estabelecidos pela CDAC e Ministério da Saúde.

Atenciosamente


EDNEIDE SILVESTRE SABIO

MAT. 121.648-1

COORDENADORA – CDAC



PREFEITURA MUNICIPAL DE CAMPINAS

SECRETARIA MUNICIPAL DE SAÚDE

COORDENADORIA DEPARTAMENTAL DE AVALIAÇÃO E CONTROLE



Julho/2023

**2079003- SERVIÇO DE SAÚDE DR. CÂNDIDO FERREIRA
DEMONSTRATIVO DE COMPETÊNCIA DE APRESENTAÇÃO DA PRODUÇÃO**

CONVÊNIO	DESCRIÇÃO	PRODUÇÃO SIA FÍSICO	PRODUÇÃO SIA FINANCEIRO	VALOR DO CONVÊNIO PARA PAGAMENTO
T.C. 06/21 - T.A. 07/23	CANDIDO FERREIRA	2.601	60.239,16	DGDO
TOTAL		2.601	60.239,16	-

Edneide Silvestre Sabio

Edneide Silvestre Sabio

Mat. 121648-1

Coordenadora - CSAC/SMS



Julho/2023

ANEXOS TÉCNICOS DE PRODUÇÃO SIA/SUS

2023113- CAPS III SUL ANTONIO DA COSTA SANTOS

TABELA	ORÇADO FÍSICO	PRODUÇÃO FÍSICO	PERCENTUAL DA META FÍSICA
BPA-C	45	60	133,3%
BPA-I	13	20	153,8%
RAAS	1.168	1.287	110,2%
RAAS - RESIDÊNCIA TERAPÊUTICA	18	18	100,0%
TOTAL	1.244	1.385	

2023407- CAPS III NOROESTE INTEGRAÇÃO

TABELA	ORÇADO FÍSICO	PRODUÇÃO FÍSICO	PERCENTUAL DA META FÍSICA
BPA-C	61	68	111,5%
BPA-I	12	16	133,3%
RAAS	1.303	1.343	103,1%
RAAS - RESIDÊNCIA TERAPÊUTICA	14	14	100,0%
TOTAL	1.390	1.441	

2023547- CAPS III LESTE ESPERANÇA

TABELA	ORÇADO FÍSICO	PRODUÇÃO FÍSICO	PERCENTUAL DA META FÍSICA
BPA-C	61	119	195,1%
BPA-I	9	11	122,2%
RAAS	1.190	1.244	104,5%
RAAS - RESIDÊNCIA TERAPÊUTICA	66	66	100,0%
TOTAL	1.326	1.440	

Edneide Silvestre Sabio

Mat. 121648-1

Coordenadora - CSAC/SMS



Julho/2023

ANEXOS TÉCNICOS DE PRODUÇÃO SIA/SUS

2039672- CAPS III SUDOESTE NOVO TEMPO

TABELA	ORÇADO FÍSICO	PRODUÇÃO FÍSICO	PERCENTUAL DA META FÍSICA
BPA-C	50	52	104,0%
BPA-I	9	9	100,0%
RAAS	1.214	1.205	99,3%
RAAS - RESIDÊNCIA TERAPÊUTICA	17	20	117,6%
TOTAL	1.290	1.286	

2023105- CAPS III NORTE ESTAÇÃO

TABELA	ORÇADO FÍSICO	PRODUÇÃO FÍSICO	PERCENTUAL DA META FÍSICA
BPA-C	48	59	122,9%
BPA-I	10	11	110,0%
RAAS	1.189	1.282	107,8%
RAAS - RESIDÊNCIA TERAPÊUTICA	15	13	86,7%
TOTAL	1.262	1.365	

3905608- CAPS III DAVI CAPISTRANO

TABELA	ORÇADO FÍSICO	PRODUÇÃO FÍSICO	PERCENTUAL DA META FÍSICA
BPA-C	93	73	78,5%
BPA-I	12	13	108,3%
RAAS	1.319	1.258	95,4%
RAAS - RESIDÊNCIA TERAPÊUTICA	12	14	116,7%
TOTAL	1.436	1.358	

Edneide Silvestre Sabio

Edneide Silvestre Sabio

Mat. 121648-1

Coordenadora - CSAC/SMS



PREFEITURA MUNICIPAL DE CAMPINAS

SECRETARIA MUNICIPAL DE SAÚDE

COORDENADORIA DEPARTAMENTAL DE AVALIAÇÃO E CONTROLE



Julho/2023

ANEXOS TÉCNICOS DE PRODUÇÃO SIA/SUS

2023431- CAPS AD III REVIVER

TABELA	ORÇADO FÍSICO	PRODUÇÃO FÍSICO	PERCENTUAL DA META FÍSICA
BPA-C	73	65	89,0%
BPA-I	20	21	105,0%
RAAS	1.295	1.123	86,7%
TOTAL	1.388	1.209	

5709199- CAPS AD II INDEPENDÊNCIA

TABELA	ORÇADO FÍSICO	PRODUÇÃO FÍSICO	PERCENTUAL DA META FÍSICA
BPA-C	95	142	149,5%
BPA-I	19	20	105,3%
RAAS	1.289	1.422	110,3%
TOTAL	1.403	1.584	

6964656- CAPS AD II ANTONIO ORLANDO

TABELA	ORÇADO FÍSICO	PRODUÇÃO FÍSICO	PERCENTUAL DA META FÍSICA
BPA-C	80	115	143,8%
BPA-I	19	20	105,3%
RAAS	1.325	1.386	104,6%
TOTAL	1.424	1.521	

Edneide Silvestre Sabio

Edneide Silvestre Sabio

Mat. 121648-1

Coordenadora - CSAC/SMS



PREFEITURA MUNICIPAL DE CAMPINAS

SECRETARIA MUNICIPAL DE SAÚDE

COORDENADORIA DEPARTAMENTAL DE AVALIAÇÃO E CONTROLE



Julho/2023

ANEXOS TÉCNICOS DE PRODUÇÃO SIA/SUS

2023075- CAPS I ESPAÇO CRIATIVO

TABELA	ORÇADO FÍSICO	PRODUÇÃO FÍSICO	PERCENTUAL DA META FÍSICA
BPA-C	50	56	112,0%
BPA-I	10	10	100,0%
RAAS	282	300	106,4%
TOTAL	342	366	

2023423- CAPS II CARRETEL

TABELA	ORÇADO FÍSICO	PRODUÇÃO FÍSICO	PERCENTUAL DA META FÍSICA
BPA-C	58	71	122,4%
BPA-I	10	9	90,0%
RAAS	260	254	97,7%
TOTAL	328	334	

Edneide Silvestre Sabio

Edneide Silvestre Sabio
Mat. 121648-1
Coordenadora - CSAC/SMS



PREFEITURA MUNICIPAL DE CAMPINAS
SECRETARIA MUNICIPAL DE SAÚDE
COORDENADORIA DEPARTAMENTAL DE AVALIAÇÃO E CONTROLE



Ofício nº 175 - CDAC/2.023

Campinas, 24 de agosto de 2.023.

ILMA SRA.
DENISE VIEIRA ANTUNES AMARAL
Diretora do Departamento de Regulação, Avaliação e Controle - DERAC/SMS

Prezada Diretora,

Encaminho planilhas anexas, com as informações do sistema DATASUS MS, dados extraídos do Sistema de Informação Hospitalar Descentralizado (SIHD2) e do Sistema de Informação Ambulatorial do SUS (SIA) da REDE MUNICIPAL DR. MÁRIO GATTI DE URGÊNCIA, EMERGÊNCIA E HOSPITALAR, relativas à Competência de Apresentação da Produção de 07/2.023, para vossa apreciação e providências.

O prestador em questão atendeu à cláusula do ajuste vigente, garantindo inserção de dados nos sistemas informatizados, envio de documentos em papel e arquivos digitais respeitando os cronogramas e fluxos previamente estabelecidos pela CDAC e Ministério da Saúde.

Atenciosamente

Edneide Silvestre Sabio
EDNEIDE SILVESTRE SABIO
MAT. 121.648-1
COORDENADORA – CDAC



PREFEITURA MUNICIPAL DE CAMPINAS

SECRETARIA MUNICIPAL DE SAÚDE

COORDENADORIA DEPARTAMENTAL DE AVALIAÇÃO E CONTROLE



Julho/2023

REDE MUNICIPAL DR. MÁRIO GATTI DE URGÊNCIA, EMERGÊNCIA E HOSPITALAR DEMONSTRATIVO DE COMPETÊNCIA DE APRESENTAÇÃO DA PRODUÇÃO

PLANO DE TRABALHO II - 2081490- HOSP. MUNICIPAL DR. MÁRIO GATTI (HMMG)

	ITEM	PROGRAMADO		PRODUZIDO		PERCENTUAL DA META FÍSICA
		FÍSICO	FINANCEIRO	FÍSICO	FINANCEIRO	
INTERNAÇÃO	CLÍNICA CIRÚRGICA	302		325	805.446,95	108%
	CLÍNICA MÉDICA	330		348	552.610,72	105%
	CLÍNICA PEDIÁTRICA	180		168	263.236,80	93%
	SUB-TOTAL	812		841	1.621.294,47	104%
	CIR. ONCOLÓGICA	55		37	156.018,22	67%
	CIR. ORTOPÉDICA	20		16	61.091,34	80%
	HOSPITAL DIA (CIRÚRGICO) - AIH*	30		79	37.597,69	263%
	TOTAL	917		973	1.876.001,72	106%
	ITEM	PROGRAMADO		PRODUZIDO		PERCENTUAL DA META FÍSICA
		FÍSICO	FINANCEIRO	FÍSICO	FINANCEIRO	
AMBULATÓRIO	01- Ações de promoção e prevenção em saúde	0	-	0	-	
	02- Procedimentos com finalidade diagnóstica	42.680	339.028,90	39.941	520.150,26	94%
	03- Procedimentos clínicos (OUTROS)	32.007	221.382,22	28.182	165.027,12	88%
	0304- Tratamento em oncologia (Radioterapia)	77	360.858,00	89	403.402,00	
	0304- Tratamento em oncologia (Quimioterapia)	591	482.492,75	581	340.617,80	
	04- Procedimentos cirúrgicos	638	18.985,73	178	5.020,80	28%
	HOSPITAL DIA (CIRÚRGICO) - APAC**			5	4.890,65	
	TOTAL	75.993	1.422.747,60	68.976	1.439.108,63	91%

Obs.: PAB não considerado.

TOTAL HOSPITAL DIA (CIRÚRGICO) - SOMA DE AIH* e APAC**	30		84	42.488,34	
---	-----------	--	-----------	------------------	--

COMPONENTE TEMPORÁRIO	PROGRAMADO		PRODUZIDO	
	FÍSICO	FINANCEIRO	FÍSICO	FINANCEIRO
Cirurgias Eletivas	86	59.792,48		
TOTAL	86	59.792,48		

Obs. Os valores referentes ao Componente Pós-fixado Temporário estão computados na produção do teto MAC e serão apurados pela Secretaria de Estado da Saúde (SES/SP), conforme a resolução SS52.

Obs.2: Informamos que no item: Internações Gerais, foram aprovados 04 procedimentos de Iodoterapia no valor de R\$ 4.723,60.

MÉDIA DE PERMANÊNCIA

ESPECIALIDADE	PACTUADO	EXECUTADO
CLINICA MÉDICA	≤ 10 DIAS	8,67
CLINICA CIRURGICA	≤ 07 DIAS	5,93
CLINICA PEDIÁTRICA	≤ 06 DIAS	5,75

Fonte: SIHD2/DATASUS

Edneide Silvestre Sabio
Edneide Silvestre Sabio
Mat. 121648-1
Coordenadora - CSAC/SMS



PREFEITURA MUNICIPAL DE CAMPINAS

SECRETARIA MUNICIPAL DE SAÚDE

COORDENADORIA DEPARTAMENTAL DE AVALIAÇÃO E CONTROLE



Julho/2023

REDE MUNICIPAL DR. MÁRIO GATTI DE URGÊNCIA, EMERGÊNCIA E HOSPITALAR DEMONSTRATIVO DE COMPETÊNCIA DE APRESENTAÇÃO DA PRODUÇÃO

PLANO DE TRABALHO I - 6053858- COMPLEXO HOSP. PREFEITO EDIVALDO ORSI (CHPEO)

	ITEM	PROGRAMADO		PRODUZIDO		PERCENTUAL DA META FÍSICA
		FÍSICO	FINANCEIRO	FÍSICO	FINANCEIRO	
INTERNACÃO	CLINICA MÉDICA	450		419	929.417,23	93%
	CLINICA PEDIÁTRICA	80		110	196.588,67	138%
	SAÚDE MENTAL	43		40	-	93%
	Sub-total	573		569	1.126.005,90	99%
	CLINICA CIRÚRGICA	340		323	639.272,42	95%
	HOSPITAL DIA (CIRÚRGICO) - AIH*			151	59.212,86	
	TOTAL	913		1.043	1.824.491,18	
AMBULATÓRIO		PROGRAMADO		PRODUZIDO		PERCENTUAL DA META FÍSICA
		FÍSICO	FINANCEIRO	FÍSICO	FINANCEIRO	
	01- Ações de promoção e prevenção em saúde	105	283,50	0	-	0%
	02- Procedimentos com finalidade diagnóstica	63.374	733.189,57	71.745	562.820,53	113%
	03- Procedimentos clínicos	56.187	343.185,05	50.707	270.703,13	90%
	04- Procedimentos cirúrgicos	1.930	412.783,22	765	31.575,80	40%
	HOSPITAL DIA (CIRÚRGICO) - APAC**			106	69.058,16	
TOTAL	121.596	1.489.441,34	123.323	934.157,62	101%	

Obs.: PAB não considerado.

TOTAL HOSPITAL DIA (CIRÚRGICO) - SOMA DE AIH* e APAC**	396		257	128.271,02	65%
--	-----	--	-----	------------	-----

COMPONENTE TEMPORÁRIO	PROGRAMADO		PRODUZIDO	
	FÍSICO	FINANCEIRO	FÍSICO	FINANCEIRO
Cirurgias Eletivas	97	60.596,76		
TOTAL	97	60.596,76		

Obs. Os valores referentes ao Componente Pós-fixado Temporário estão computados na produção do teto MAC e serão apurados pela Secretaria de Estado da Saúde (SES/SP), conforme a resolução SS52.

MÉDIA DE PERMANÊNCIA

ESPECIALIDADE	PACTUADO	EXECUTADO
CLINICA MÉDICA	≤ 08 DIAS	9,67
CLINICA CIRURGICA	≤ 08 DIAS	5,78
CLINICA PEDIÁTRICA	≤ 08 DIAS	6,00
SAÚDE MENTAL	≤ 14 DIAS	14,88

Fonte: SIHD2/DATASUS

Edneide Silvestre Sabio
Edneide Silvestre Sabio
Mat. 121648-1
Coordenadora - CSAC/SMS



PREFEITURA MUNICIPAL DE CAMPINAS

SECRETARIA MUNICIPAL DE SAÚDE

COORDENADORIA DEPARTAMENTAL DE AVALIAÇÃO E CONTROLE



Julho/2023

REDE MUNICIPAL DR. MÁRIO GATTI DE URGÊNCIA, EMERGÊNCIA E HOSPITALAR DEMONSTRATIVO DE COMPETÊNCIA DE APRESENTAÇÃO DA PRODUÇÃO

P.T. III - UNIDADES DE PRONTO ATENDIMENTO E URGÊNCIAS

UPA Anchieta (4098110)	ITEM	PROGRAMADO		PRODUZIDO		PERCENTUAL DA META FÍSICA
		FÍSICO	FINANCEIRO	FÍSICO	FINANCEIRO	
	02- Procedimentos com finalidade diagnóstica	2.122	16.305,82	2.079	15.427,95	98%
	03- Procedimentos clínicos	26.105	86.639,50	23.988	88.747,03	92%
	04- Procedimentos cirúrgicos	340	7.357,25	0	-	0%
	TOTAL	28.567	110.302,57	26.067	104.174,98	

UPA Sergio Arouca (5874998)	ITEM	PROGRAMADO		PRODUZIDO		PERCENTUAL DA META FÍSICA
		FÍSICO	FINANCEIRO	FÍSICO	FINANCEIRO	
	01- Ações de promo. e prevenção em saúde			0	-	
	02- Procedimentos com finalidade diagnóstica	5.653	42.500,16	1.555	11.190,71	28%
	03- Procedimentos clínicos	33.930	135.198,00	28.230	109.227,68	83%
	04- Procedimentos cirúrgicos	390	8.977,25	0	-	0%
	TOTAL	39.973	186.675,41	29.785	120.418,39	

UPA Carlos Lourenço (9912266)	ITEM	PROGRAMADO		PRODUZIDO		PERCENTUAL DA META FÍSICA
		FÍSICO	FINANCEIRO	FÍSICO	FINANCEIRO	
	02- Procedimentos com finalidade diagnóstica	2.203	16.613,52	1.504	11.024,06	68%
	03- Procedimentos clínicos	21.465	83.757,30	27.468	66.493,96	128%
	04- Procedimentos cirúrgicos	250	6.028,90	0	-	0%
	TOTAL	23.918	106.399,72	28.972	77.518,02	

UPA São José (2023571)	ITEM	PROGRAMADO		PRODUZIDO		PERCENTUAL DA META FÍSICA
		FÍSICO	FINANCEIRO	FÍSICO	FINANCEIRO	
	02- Procedimentos com finalidade diagnóstica	4.749	36.482,27	1.519	11.481,93	32%
	03- Procedimentos clínicos	23.705	100.587,00	26.264	100.151,14	111%
	04- Procedimentos cirúrgicos	300	7.186,90	0	-	0%
	TOTAL	28.754	144.256,17	27.783	111.633,07	

ITEM	PROGRAMADO		PRODUZIDO		PERCENTUAL DA META FÍSICA
	FÍSICO	FINANCEIRO	FÍSICO	FINANCEIRO	
Central de Regulacao Médica de Urgências	14.100	-	12.836	-	
SAMU (viaturas)	2.615	77,25	3.843	10,30	
SAMU (Motos)	0	-	234		
TOTAL	16.715	77,25	16.913	10,30	

Edneide Silvestre Sabio

Edneide Silvestre Sabio

Mat. 121648-1

Coordenadora - CSAC/SMS



PREFEITURA MUNICIPAL DE CAMPINAS
SECRETARIA MUNICIPAL DE SAÚDE
COORDENADORIA DEPARTAMENTAL DE AVALIAÇÃO E CONTROLE



Julho/2023

REDE MUNICIPAL DR. MÁRIO GATTI DE URGÊNCIA, EMERGÊNCIA E HOSPITALAR
P.T. II - HOSPITAL MUNICIPAL DR. MÁRIO GATTI - CNES 2081490

ACOMPANHAMENTO FÍSICO/FINANCEIRO MENSAL SIH

ESPECIALIDADE DO LEITO	Orçado		Executado						PERCENTUAL DA META FÍSICA
	Físico	Financeiro	2. Média Complex.		3. Alta Complex.		TOTAL		
			Físico	Financeiro	Físico	Financeiro	Físico	Financeiro	
1- Clínica Cirúrgica	302		303	646.221,19	22	159.225,76	325	805.446,95	107,6%
3- Clínica Médica	330		337	535.496,85	11	17.113,87	348	552.610,72	105,5%
7- Pediatria	180		168	263.236,80	0	-	168	263.236,80	93,3%
Sub-total	812		808	1.444.954,84	33	176.339,63	841	1.621.294,47	103,6%
1.1- Cirurgia Oncológica	55				37	156.018,22	37	156.018,22	67,3%
1.2- Cirurgia Ortopédica	20				16	61.091,34	16	61.091,34	80,0%
9- Hospital Dia / Cirúrgico	30		77	36.789,67	2	808,02	79	37.597,69	197,5%
TOTAL GERAL	917		885	1.481.744,51	88	394.257,21	973	1.876.001,72	106,1%

ACOMPANHAMENTO FÍSICO/FINANCEIRO MENSAL SIA

Tabela SIGTAP por Sub-grupo	Orçado		Executado						PERCENTUAL DA META FÍSICA
	Físico	Financeiro	2. Média Complex.		3. Alta Complex.		TOTAL		
	Físico	Financeiro	Físico	Financeiro	Físico	Financeiro	Físico	Financeiro	
0101- Ações coletivas/individuais em saúde			0	-	0	-	0	-	
Sub-total	0	-	0	-	0	-	0	-	
0201- Coleta de material	3.153	11.322,11	64	10.481,39	0	-	64	10.481,39	2,0%
0202- Diagnóstico em laboratório clínico	30.944	118.614,71	29.695	115.394,76	0	-	29.695	115.394,76	96,0%
0203- Diagnóstico por anatomia patológica e citopatologia	620	33.961,20	574	25.903,54	0	-	574	25.903,54	92,6%
0204- Diagnóstico por radiologia	6.295	55.974,34	6.286	53.689,94	0	-	6.286	53.689,94	99,9%
0205- Diagnóstico por ultrasonografia	123	4.444,95	265	8.271,11	0	-	265	8.271,11	215,4%
0206- Diagnóstico por tomografia	575	66.403,61	0	-	2.312	264.916,39	2.312	264.916,39	402,1%
0208- Diagnóstico por medicina nuclear	63	14.851,32	0	-	115	23.093,93	115	23.093,93	182,5%
0209- Diagnóstico por endoscopia	490	31.264,74	238	16.352,96	0	-	238	16.352,96	48,6%
0211- Métodos diagnósticos em especialidades	417	2.191,92	392	2.046,24	0	-	392	2.046,24	94,0%
Sub-total	42.680	339.028,90	37.514	232.139,94	2.427	288.010,32	39.941	520.150,26	93,6%
0301- Consultas / Atendimentos / Acompanhamentos	31.600	215.200,00	27.993	163.522,82	0	-	27.993	163.522,82	88,6%
0302- Fisioterapia	272	1.651,60	178	1.130,30	0	-	178	1.130,30	65,4%



PREFEITURA MUNICIPAL DE CAMPINAS
SECRETARIA MUNICIPAL DE SAÚDE
COORDENADORIA DEPARTAMENTAL DE AVALIAÇÃO E CONTROLE



Julho/2023

REDE MUNICIPAL DR. MÁRIO GATTI DE URGÊNCIA, EMERGÊNCIA E HOSPITALAR

P.T. II - HOSPITAL MUNICIPAL DR. MÁRIO GATTI - CNES 2081490

0303- Tratamentos clínicos (outras especialidades)	82	2.694,19	0	-	0	-	0	-	0,0%
0304- Tratamento em oncologia (Radioterapia)	77	360.858,00	0	-	89	403.402,00	89	403.402,00	115,6%
0304- Tratamento em oncologia (Quimioterapia)	591	482.492,75	0	-	581	340.617,80	581	340.617,80	98,3%
0306- Hemoterapia	6	48,54	0	-	0	-	0	-	0,0%
0307- Proced. Clínico - Trat. odontológico	2	34,00	0	-	11	374,00	11	374,00	550,0%
0309- Terapias especializadas	45	1.753,89	0	-	0	-	0	-	0,0%
Sub-total	32.675	1.064.732,97	28.171	164.653,12	681	744.393,80	28.852	909.046,92	88,3%
0401- Pequenas cirurgias e cirurgias de pele, tecido subcutâneo	495	13.774,15	146	3.618,15	0	-	146	3.618,15	29,5%
0403- Cirurgia do sistema nervoso central e periférico	1	18,85	0	-	0	-	0	-	0,0%
0404- Cirurgia das vias aéreas superiores, da face, da cabeça	10	300,42	0	-	0	-	0	-	0,0%
0405- Cirurgia do aparelho da visão			9	858,78	0	-	9	858,78	
0406- Cirurgia do aparelho circulatório	8	216,82	0	-	0	-	0	-	0,0%
0407- Cirurgia do aparelho digestivo, órgãos anexos e parede	8	216,62	0	-	0	-	0	-	0,0%
0408- Cirurgia do sistema osteomuscular	15	509,59	6	203,06	0	-	6	203,06	40,0%
0409- Cirurgia do aparelho geniturinário	14	1.084,11	0	-	0	-	0	-	0,0%
0410- Cirurgia de mama	5	166,26	0	-	0	-	0	-	0,0%
0413- Cirurgia reparadora	4	112,59	0	-	0	-	0	-	0,0%
0414- Bucomaxilofacial	75	1.674,99	14	295,36	0	-	14	295,36	18,7%
0415- Outras cirurgias	1	29,86	0	-	0	-	0	-	0,0%
0417- Anestesiologia	1	22,27	3	45,45	0	-	3	45,45	300,0%
0418- Cirurgia em Nefrologia	1	859,20	0	-	5	4.890,65	5	4.890,65	
Sub-total	638	18.985,73	178	5.020,80	5	4.890,65	183	9.911,45	28,7%
Total geral	75.993	1.422.747,60	65.863	401.813,86	3.113	1.037.294,77	68.976	1.439.108,63	90,8%

Obs.: Não houve lançamento de BDP (Boletim de Diferença de Pagamento) para este processamento.

Obs.2: PAB não considerado.

Edneide Silvestre Sabio

Edneide Silvestre Sabio

Mat. 121648-1

Coordenadora - CSAC/SMS



PREFEITURA MUNICIPAL DE CAMPINAS
SECRETARIA MUNICIPAL DE SAÚDE
COORDENADORIA DEPARTAMENTAL DE AVALIAÇÃO E CONTROLE



Julho/2023

REDE MUNICIPAL DR. MÁRIO GATTI DE URGÊNCIA, EMERGÊNCIA E HOSPITALAR
P.T. I - COMPLEXO HOSPITALAR PREFEITO EDIVALDO ORSI - CNES 6053858

ACOMPANHAMENTO FÍSICO/FINANCEIRO MENSAL SIH

ESPECIALIDADE DO LEITO	Orçado		Executado						PERCENTUAL DA META FÍSICA
	Físico	Financeiro	2. Média Complex.		3. Alta Complex.		TOTAL		
			Físico	Financeiro	Físico	Financeiro	Físico	Financeiro	
3- Clínica Médica	450		419	929.417,23	0	-	419	929.417,23	93,1%
7- Pediatria	80		110	196.588,67	0	-	110	196.588,67	137,5%
87- Saúde Mental	43		40	-	0	-	40	-	93,0%
Sub-total	573		569	1.126.005,90	0	-	569	1.126.005,90	99,3%
1- Clínica Cirúrgica	340		319	628.472,48	4	10.799,94	323	639.272,42	95,0%
9- Hospital Dia / Cirúrgico			150	58.482,44	1	730,42	151	59.212,86	
TOTAL GERAL	913		1.038	1.812.960,82	5	11.530,36	1.043	1.824.491,18	114,2%

ACOMPANHAMENTO FÍSICO/FINANCEIRO MENSAL SIA

Tabela SIGTAP por Sub-grupo	Orçado		Executado						PERCENTUAL DA META FÍSICA
	Físico	Financeiro	2. Média Complex.		3. Alta Complex.		TOTAL		
			Físico	Financeiro	Físico	Financeiro	Físico	Financeiro	
0101- Ações coletivas/individuais em saúde	105	283,50	0	-	0	-	0	-	0,0%
Sub-total	105	283,50	0	-	0	-	0	-	0,0%
0201- Coleta de material	202	16.590,67	0	-	23	2.231,00	23	2.231,00	11,4%
0202- Diagnóstico em laboratório clínico	44.693	146.958,01	52.483	159.868,45	0	-	52.483	159.868,45	117,4%
0203- Diagnóstico por anatomia patológica e citopatologia	112	8.302,80	109	4.345,92	0	-	109	4.345,92	97,3%
0204- Diagnóstico por radiologia	9.205	85.323,16	8.659	68.722,00	0	-	8.659	68.722,00	94,1%
0205- Diagnóstico por ultrasonografia	2.416	91.998,00	1.366	56.643,81	9	1.485,00	1.375	58.128,81	56,9%
0206- Diagnóstico por tomografia	1.443	161.256,17	0	-	547	65.462,84	547	65.462,84	37,9%
0207- Diagnóstico por ressonância magnética	607	163.223,75	0	-	468	126.237,50	468	126.237,50	77,1%
0209- Diagnóstico por endoscopia	81	3.426,74	253	11.511,50	0	-	253	11.511,50	312,3%
0211- Métodos diagnósticos em especialidades	4.613	56.109,27	7.820	66.312,51	0	-	7.820	66.312,51	169,5%
0213- Diagnósticos em vig. epid. e ambiental	1	-	8	-	0	-	8	-	800,0%
0214- Diagnóstico por teste rápido	1	1,00	0	-	0	-	0	-	0,0%
Sub-total	63.374	733.189,57	70.698	367.404,19	1.047	195.416,34	71.745	562.820,53	113,2%



PREFEITURA MUNICIPAL DE CAMPINAS
SECRETARIA MUNICIPAL DE SAÚDE
COORDENADORIA DEPARTAMENTAL DE AVALIAÇÃO E CONTROLE



Julho/2023

REDE MUNICIPAL DR. MÁRIO GATTI DE URGÊNCIA, EMERGÊNCIA E HOSPITALAR
P.T. I - COMPLEXO HOSPITALAR PREFEITO EDIVALDO ORSI - CNES 6053858

0301- Consultas / Atendimentos / Acompanhamentos	53.907	320.029,00	49.150	255.755,46	0	-	49.150	255.755,46	91,2%
0302- Fisioterapia	1.987	11.903,45	1.371	7.427,37	0	-	1.371	7.427,37	69,0%
0303- Tratamentos clínicos (outras especialidades)	291	11.242,99	186	7.520,30	0	-	186	7.520,30	63,9%
0306- Hemoterapia	1	8,09	0	-	0	-	0	-	0,0%
0309- Terapias especializadas	1	1,52	0	-	0	-	0	-	0,0%
Sub-total	56.187	343.185,05	50.707	270.703,13	0	-	50.707	270.703,13	90,2%
0401- Pequenas cirurgias e cirurgias de pele, tecido subcutâneo	530	14.580,47	678	21.908,22	0	-	678	21.908,22	127,9%
0404- Cirurgia das vias aéreas superiores, da face, da cabeça	179	6.617,31	1	28,00	0	-	1	28,00	0,6%
0405- Cirurgia do aparelho da visão	1.044	381.593,28	90	14.740,83	82	63.271,20	172	78.012,03	16,5%
0406- Cirurgia do aparelho circulatório			0	-	0	-	0	-	
0407- Cirurgia do aparelho digestivo, órgãos anexos e parede	10	122,70	0	-	0	-	0	-	0,0%
0408- Cirurgia do sistema osteomuscular	41	1.584,64	18	636,46	0	-	18	636,46	43,9%
0409- Cirurgia do aparelho geniturinário	41	6.109,55	1	34,10	0	-	1	34,10	2,4%
0412- Cirurgia torácica	20	1.099,40	0	-	0	-	0	-	0,0%
0414- Bucomaxilofacial	19	328,66	0	-	0	-	0	-	0,0%
0415- Outras cirurgias	1	29,86	0	-	0	-	0	-	0,0%
0417- Anestesiologia	45	717,35	1	15,15	0	-	1	15,15	2,2%
Sub-total	1.930	412.783,22	789	37.362,76	82	63.271,20	871	100.633,96	45,1%
Total geral	121.596	1.489.441,34	122.194	675.470,08	1.129	258.687,54	123.323	934.157,62	101,4%

Obs.: Não houve lançamento de BDP (Boletim de Diferença de Pagamento) para este processamento.

Obs.2: PAB não considerado.

Edneide Silvestre Sabio
Edneide Silvestre Sabio
Mat. 121648-1
Coordenadora - CSAC/SMS



PREFEITURA MUNICIPAL DE CAMPINAS
SECRETARIA MUNICIPAL DE SAÚDE
COORDENADORIA DEPARTAMENTAL DE AVALIAÇÃO E CONTROLE



Julho/2023

REDE MUNICIPAL DR. MÁRIO GATTI DE URGÊNCIA, EMERGÊNCIA E HOSPITALAR
P.T. III - UNIDADES DE PRONTO ATENDIMENTO E URGÊNCIAS
ACOMPANHAMENTO FÍSICO/FINANCEIRO MENSAL SIA

4098110 - UNIDADE DE PRONTO ATENDIMENTO ANCHIETA METROPOLITANA

Tabela SIGTAP por Sub-grupo	Orçado		Executado						PERCENTUAL DA META FÍSICA
			2. Média Complex.		3. Alta Complex.		TOTAL		
	Físico	Financeiro	Físico	Financeiro	Físico	Financeiro	Físico	Financeiro	
0201- Coleta de material			0	-	0	-	0	-	
0202- Diag. em lab. Clínico	20	54,60	1	2,73	0	-	1	2,73	5,0%
0204- Diagnóstico por radiologia	1.897	15.216,22	1.847	14.235,57	0	-	1.847	14.235,57	97,4%
0211- Métodos diagnósticos em especialidades	200	1.030,00	231	1.189,65	0	-	231	1.189,65	115,5%
0214- Diagnóstico por teste rápido	5	5,00	0	-	0	-	0	-	0,0%
Sub-total	2.122	16.305,82	2.079	15.427,95	0	-	2.079	15.427,95	98,0%
0301060029- Atend. de Urg. c/ Obs. até 24Hs em At. Espec.	350	4.364,50	1.982	24.715,54	0	-	1.982	24.715,54	
0301060096- Atend. Méd. em Unid. de Pronto Atendimento	6.500	71.500,00	5.247	57.717,00	0	-	5.247	57.717,00	
0301060100- Atend. Ortopédico com Imobilização Provisória	5	65,00	0	-	0	-	0	-	
Sub-total	6.855	75.929,50	7.229	82.432,54	0	-	7.229	82.432,54	
0301060118- Acolhimento com Classificação de Risco	6.750	-	7.303	-	0	-	7.303	-	108,2%
0301- Consultas / Atend. / Acompanhamentos (Outros)	12.500	10.710,00	9.456	6.314,49	0	-	9.456	6.314,49	75,6%
0303- Trat. Clínico (Outras Especialidades)			0	-	0	-	0	-	
Sub-total	26.105	86.639,50	23.988	88.747,03	0	-	23.988	88.747,03	91,9%
0401- Pequenas cir. e cir. de pele, tec. subcutâneo e mucosa	260	5.959,20	0	-	0	-	0	-	0,0%
0404- Cir. das vias aéreas super., face, cabeça e pescoço	65	1.068,50	0	-	0	-	0	-	0,0%
0406- Dissecção de veia / artéria	5	30,95	0	-	0	-	0	-	0,0%
0415- Outras cirurgias	10	298,60	0	-	0	-	0	-	0,0%
Sub-total	340	7.357,25	0	-	0	-	0	-	0,0%
Total geral	28.567	110.302,57	26.067	104.174,98	0	-	26.067	104.174,98	91,2%

Obs.: Não houve lançamento de BDP (Boletim de Diferença de Pagamento) para este processamento.

Obs.2: PAB não considerado.

Edneide Silvestre Sabio

Edneide Silvestre Sabio
Mat. 121648-1
Coordenadora - CSAC/SMS



PREFEITURA MUNICIPAL DE CAMPINAS
SECRETARIA MUNICIPAL DE SAÚDE
COORDENADORIA DEPARTAMENTAL DE AVALIAÇÃO E CONTROLE



Julho/2023

REDE MUNICIPAL DR. MÁRIO GATTI DE URGÊNCIA, EMERGÊNCIA E HOSPITALAR
P.T. III - UNIDADES DE PRONTO ATENDIMENTO E URGÊNCIAS
ACOMPANHAMENTO FÍSICO/FINANCEIRO MENSAL SIA

5874998 - UNIDADE DE PRONTO ATENDIMENTO DR SERGIO AROUCA CAMPO GRANDE

Tabela SIGTAP por Sub-grupo	Orçado		Executado						PERCENTUAL DA META FÍSICA
			2. Média Complex.		3. Alta Complex.		TOTAL		
	Físico	Financeiro	Físico	Financeiro	Físico	Financeiro	Físico	Financeiro	
0101- Ações colet./ individuais			0	-	0	-	0	-	
Sub-total	0	-	0	-	0	-	0	-	
0201- Coleta de material			0	-	0	-	0	-	
0202- Diag. em lab. Clínico	20	54,60	3	8,19	0	-	3	8,19	15,0%
0204- Diagnóstico por radiologia	4.823	38.315,56	1.346	10.125,77	0	-	1.346	10.125,77	27,9%
0211- Métodos diagnósticos em especialidades	800	4.120,00	205	1.055,75	0	-	205	1.055,75	25,6%
0214- Diagnóstico por teste rápido	10	10,00	1	1,00	0	-	1	1,00	10,0%
Sub-total	5.653	42.500,16	1.555	11.190,71	0	-	1.555	11.190,71	27,5%
0301060029- Atend. de Urg. c/ Obs. até 24Hs em At. Espec.	400	4.988,00	1.182	14.739,54	0	-	1.182	14.739,54	
0301060096- Atend. Méd. em Unid. de Pronto Atendimento	11.000	121.000,00	8.047	88.517,00	0	-	8.047	88.517,00	
0301060100- Atend. Ortopédico com Imobilização Provisória	30	390,00	0	-	0	-	0	-	
Sub-total	11.430	126.378,00	9.229	103.256,54	0	-	9.229	103.256,54	
0301060118- Acolhimento com Classificação de Risco	13.000	-	9.784	-	0	-	9.784	-	75,3%
0301- Consultas / Atend. / Acompanhamentos (Outros)	9.500	8.820,00	9.217	5.971,14	0	-	9.217	5.971,14	97,0%
0303 - Trat. Clínico (Outras Especialidades)			0	-	0	-	0	-	
0307 - Tratamentos odontológicos			0	-	0	-	0	-	
Sub-total	33.930	135.198,00	28.230	109.227,68	0	-	28.230	109.227,68	83,2%
0401- Pequenas cirurgias e cirurgias de pele, tecido subcutâneo	310	7.579,20	0	-	0	-	0	-	0,0%
0404- Cirurgia das vias aéreas superiores, da face, da cabeça	65	1.068,50	0	-	0	-	0	-	0,0%
0406- Cirurgia do aparelho circulatório	5	30,95	0	-	0	-	0	-	0,0%
0414- Bucomaxilofacial			0	-	0	-	0	-	
0415- Outras cirurgias	10	298,60	0	-	0	-	0	-	0,0%
Sub-total	390	8.977,25	0	-	0	-	0	-	0,0%
Total geral	39.973	186.675,41	29.785	120.418,39	0	-	29.785	120.418,39	74,5%

Obs.: Não houve lançamento de BDP (Boletim de Diferença de Pagamento) para este processamento.

Obs.2: PAB não considerado.



PREFEITURA MUNICIPAL DE CAMPINAS
SECRETARIA MUNICIPAL DE SAÚDE
COORDENADORIA DEPARTAMENTAL DE AVALIAÇÃO E CONTROLE



Julho/2023

REDE MUNICIPAL DR. MÁRIO GATTI DE URGÊNCIA, EMERGÊNCIA E HOSPITALAR
P.T. III - UNIDADES DE PRONTO ATENDIMENTO E URGÊNCIAS
ACOMPANHAMENTO FÍSICO/FINANCEIRO MENSAL SIA

9912266 - UNIDADE DE PRONTO ATENDIMENTO CARLOS LOURENÇO

Tabela SIGTAP por Sub-grupo	Orçado		Executado						PERCENTUAL DA META FÍSICA
			2. Média Complex.		3. Alta Complex.		TOTAL		
	Físico	Financeiro	Físico	Financeiro	Físico	Financeiro	Físico	Financeiro	
0201- Coleta de material			0	-	0	-	0	-	
0202- Diag. em lab. Clínico	20	54,60	3	8,19	0	-	3	8,19	15,0%
0204- Diagnóstico por radiologia	1.878	15.008,92	1.261	9.779,87	0	-	1.261	9.779,87	67,1%
0211- Métodos diagnósticos em especialidades	300	1.545,00	240	1.236,00	0	-	240	1.236,00	80,0%
0214- Diagnóstico por teste rápido	5	5,00	0	-	0	-	0	-	0,0%
Sub-total	2.203	16.613,52	1.504	11.024,06	0	-	1.504	11.024,06	68,3%
0301060029- Atend. de Urg. c/ Obs. até 24Hs em At. Espec.	350	4.364,50	646	8.055,62	0	-	646	8.055,62	
0301060096- Atend. Méd. em Unid. de Pronto Atendimento	6.750	74.250,00	4.315	47.465,00	0	-	4.315	47.465,00	
0301060100- Atend. Ortopédico com Imobilização Provisória	5	65,00	0	-	0	-	0	-	
Sub-total	7.105	78.679,50	4.961	55.520,62	0	-	4.961	55.520,62	
0301060118- Acolhimento com Classificação de Risco	6.750		5.260	-	0	-	5.260	-	77,9%
0301- Consultas / Atend. / Acompanhamentos (Outros)	7.610	5.077,80	17.247	10.973,34	0	-	17.247	10.973,34	226,6%
0303 - Trat. Clínico (Outras Especialidades)			0	-	0	-	0	-	
Sub-total	21.465	83.757,30	27.468	66.493,96	0	-	27.468	66.493,96	128,0%
0401- Peq. Cir. e cir. pele, tecido subcutâneo e mucosa	155	3.584,00	0	-	0	-	0	-	0,0%
0404- Cirurgia das vias aéreas superiores, da face, da cabeça	80	2.115,35	0	-	0	-	0	-	0,0%
0406- Cirurgia do aparelho circulatório	5	30,95	0	-	0	-	0	-	0,0%
0415- Outras cirurgias	10	298,60	0	-	0	-	0	-	0,0%
Sub-total	250	6.028,90	0	-	0	-	0	-	0,0%
Total geral	23.918	106.399,72	28.972	77.518,02	0	-	28.972	77.518,02	121,1%

Obs.: Não houve lançamento de BDP (Boletim de Diferença de Pagamento) para este processamento.

Obs.2: PAB não considerado.

Edneide Silvestre Sabio
Edneide Silvestre Sabio
Mat. 121648-1
Coordenadora - CSAC/SMS



PREFEITURA MUNICIPAL DE CAMPINAS
SECRETARIA MUNICIPAL DE SAÚDE
COORDENADORIA DEPARTAMENTAL DE AVALIAÇÃO E CONTROLE



Julho/2023

REDE MUNICIPAL DR. MÁRIO GATTI DE URGÊNCIA, EMERGÊNCIA E HOSPITALAR
P.T. III - UNIDADES DE PRONTO ATENDIMENTO E URGÊNCIAS
ACOMPANHAMENTO FÍSICO/FINANCEIRO MENSAL SIA

2023571 - UNIDADE DE PRONTO ATENDIMENTO SAO JOSE

Tabela SIGTAP por Sub-grupo	Orçado		Executado						PERCENTUAL DA META FÍSICA
			2. Média Complex.		3. Alta Complex.		TOTAL		
	Físico	Financeiro	Físico	Financeiro	Físico	Financeiro	Físico	Financeiro	
0201- Coleta de material			0	-	0	-	0	-	
0202- Diag. em lab. Clínico	20	54,60	0	-	0	-	0	-	0,0%
0204- Diagnóstico por radiologia	4.124	33.332,67	1.331	10.513,73	0	-	1.331	10.513,73	32,3%
0211- Métodos diagnósticos em especialidades	600	3.090,00	188	968,20	0	-	188	968,20	31,3%
0214- Diagnóstico por teste rápido	5	5,00	0	-	0	-	0	-	0,0%
Sub-total	4.749	36.482,27	1.519	11.481,93	0	-	1.519	11.481,93	32,0%
0301060029- Atend. de Urg. c/ Obs. até 24Hs em At. Espec.	600	7.482,00	999	12.457,53	0	-	999	12.457,53	
0301060096- Atend. Méd. em Unid. de Pronto Atendimento	8.000	88.000,00	7.391	81.301,00	0	-	7.391	81.301,00	
0301060100- Atend. Ortopédico com Imobilização Provisória	5	65,00	0	-	0	-	0	-	
Sub-total	8.605	95.547,00	8.390	93.758,53	0	-	8.390	93.758,53	
0301060118- Acolhimento com Classificação de Risco	8.000	-	8.546	-	0	-	8.546	-	106,8%
0301- Consultas / Atend. / Acompanhamentos (Outros)	7.100	5.040,00	9.328	6.392,61	0	-	9.328	6.392,61	131,4%
Sub-total	23.705	100.587,00	26.264	100.151,14	0	-	26.264	100.151,14	110,8%
0401- Pequenas cirurgias e cirurgias de pele, tecido subcutâneo	205	4.742,00	0	-	0	-	0	-	0,0%
0404- Cirurgia das vias aéreas superiores, da face, da cabeça	80	2.115,35	0	-	0	-	0	-	0,0%
0406- Cirurgia do aparelho circulatório	5	30,95	0	-	0	-	0	-	0,0%
0415- Outras cirurgias	10	298,60	0	-	0	-	0	-	0,0%
Sub-total	300	7.186,90	0	-	0	-	0	-	0,0%
Total geral	28.754	144.256,17	27.783	111.633,07	0	-	27.783	111.633,07	96,6%

Obs.: Não houve lançamento de BDP (Boletim de Diferença de Pagamento) para este processamento.

Obs.2: PAB não considerado.

Edneide Silvestre Sabio

Edneide Silvestre Sabio
Mat. 121648-1
Coordenadora - CSAC/SMS



PREFEITURA MUNICIPAL DE CAMPINAS
SECRETARIA MUNICIPAL DE SAÚDE
COORDENADORIA DEPARTAMENTAL DE AVALIAÇÃO E CONTROLE



Julho/2023

REDE MUNICIPAL DR. MÁRIO GATTI DE URGÊNCIA, EMERGÊNCIA E HOSPITALAR
P.T. III - UNIDADES DE PRONTO ATENDIMENTO E URGÊNCIAS
ACOMPANHAMENTO FÍSICO/FINANCEIRO MENSAL SIA

VIATURAS E CENTRAL DE REGULAÇÃO - SAMU 192 - CAMPINAS

SUB-GRUPO 0301- Consultas / Atendimentos / Acompanhamentos (Tabela SIGTAP/DATASUS)

CNES DA UNIDADE	Orçado		Executado						PERCENTUAL DA META FÍSICA
			2. Média Complex.		3. Alta Complex.		TOTAL		
	Físico	Financeiro	Físico	Financeiro	Físico	Financeiro	Físico	Financeiro	
2023415- Central de Regulacao Médica de Urgências	14.100		12.836	-	0	-	12.836	-	91,0%
6948561- Unidade Móvel de Nível Pré Hospitalar USA 1	145	25,75	314	10,30	0	-	314	10,30	216,6%
6948677- Unidade Móvel de Nível Pré Hospitalar USA 2	125	25,75	266	-	0	-	266	-	212,8%
6954979- Unidade Móvel de Nível Pré Hospitalar USA 3	125	25,75	260	-	0	-	260	-	208,0%
6955657- Unidade Móvel de Nível Pré Hospitalar USB B12	70		160	-	0	-	160	-	228,6%
6955118- Unidade Móvel de Nível Pré Hospitalar USB B1	230		293	-	0	-	293	-	127,4%
6955150- Unidade Móvel de Nível Pré Hospitalar USB B2	230		313	-	0	-	313	-	136,1%
6955207- Unidade Móvel de Nível Pré Hospitalar USB B3	230		289	-	0	-	289	-	125,7%
6955304- Unidade Móvel de Nível Pré Hospitalar USB B4	230		310	-	0	-	310	-	134,8%
6955347- Unidade Móvel de Nível Pré Hospitalar USB B8	200		193	-	0	-	193	-	96,5%
6955436- Unidade Móvel de Nível Pré Hospitalar USB B9	200		254	-	0	-	254	-	127,0%
6955479- Unidade Móvel de Nível Pré Hospitalar USB B10	140		228	-	0	-	228	-	162,9%
6955509- Unidade Móvel de Nível Pré Hospitalar USB B5	200		285	-	0	-	285	-	142,5%
6955541- Unidade Móvel de Nível Pré Hospitalar USB B6	200		241	-	0	-	241	-	120,5%
6955614- Unidade Móvel de Nível Pré Hospitalar USB B7	150		234	-	0	-	234	-	156,0%
6955622- Unidade Móvel de Nível Pré Hospitalar USB B11	140		203	-	0	-	203	-	145,0%
6955673- Unidade Móvel de Nível Pré Hospitalar MOTO 1			117	-	0	-	117	-	
6955681- Unidade Móvel de Nível Pré Hospitalar MOTO 2			117	-	0	-	117	-	
Total geral	16.715	77,25	16.913	10,30	0	-	16.913	10,30	101,2%

Obs.: Não houve lançamento de BDP (Boletim de Diferença de Pagamento) para este processamento.

Edneide Silvestre Sabio

Edneide Silvestre Sabio
Mat. 121648-1
Coordenadora - CSAC/SMS

PRODUÇÃO POR CBO - MOVIMENTO: 07/2023

proced+decr 0301010072 -CONSULTA MEDICA EM ATENCAO ESPECIALIZADA
 CNES + Descrição 2081490 - HOSPITAL MUNICIPAL DR MARIO GATTI C
 MOVIMENTO 202307

CBO-DESCR	COMP.	Valores			
		Apresentado	Aprovado	VI Produzido	VI Aprov
225103 - Medico infectologista	202307	1	1	10,00	10,00
225112 - Medico neurologista	202307	119	119	1.190,00	1.190,00
225120 - Medico cardiologista	202307	72	72	720,00	720,00
225124 - Medico pediatra	202307	71	71	710,00	710,00
225125 - Medico clinico	202307	607	607	6.070,00	6.070,00
225127 - Medico pneumologista	202307	74	74	740,00	740,00
225135 - Medico dermatologista	202307	31	31	310,00	310,00
225151 - Medico anesthesiologista	202307	193	193	1.930,00	1.930,00
225155 - Medico endocrinologista e metabologista	202307	28	28	280,00	280,00
225185 - Medico hematologista	202307	45	45	450,00	450,00
225203 - Medico em cirurgia vascular	202307	138	138	1.380,00	1.380,00
225215 - Medico cirurgiao de cabeca e pescoco	202307	38	38	380,00	380,00
225225 - Medico cirurgiao geral	202307	228	228	2.280,00	2.280,00
225230 - Medico cirurgiao pediatrico	202307	118	118	1.180,00	1.180,00
225235 - Medico cirurgiao plastico	202307	494	494	4.940,00	4.940,00
225240 - Medico cirurgiao toracico	202307	53	53	530,00	530,00
225260 - Medico neurocirurgiao	202307	312	312	3.120,00	3.120,00
225270 - Medico ortopedista e traumatologista	202307	10	10	100,00	100,00
225285 - Medico urologista	202307	704	704	7.040,00	7.040,00
225310 - Medico em endoscopia	202307	37	37	370,00	370,00
225330 - Medico radioterapeuta	202307	144	144	1.440,00	1.440,00
225150 - Medico em medicina intensiva	202307	70	70	700,00	700,00
Total Geral		3.587	3.587	35.870,00	35.870,00

Edneide Silvestre Sabio

Edneide Silvestre Sabio
 Mat. 121648-1
 Coordenadora - CSAC/SMS

PRODUÇÃO POR CBO - MOVIMENTO: 07/2023

proced+decr	0301010072 -CONSULTA MEDICA EM ATENCAO ESPECIALIZADA
CNES + Descrição	6053858 - COMPLEXO HOSPITALAR PREFEITO EDIVAL
MOVIMENTO	202307

CBO-DESCR	COMP.	Valores			
		Apresentado	Aprovado	VI Produzido	VI Aprov
225109 - Medico nefrologista	202306	15	15	150,00	150,00
	202307	70	70	700,00	700,00
225112 - Medico neurologista	202306	126	0	1.260,00	0,00
	202307	183	183	1.830,00	1.830,00
225120 - Medico cardiologista	202306	99	89	990,00	890,00
	202307	292	292	2.920,00	2.920,00
225125 - Medico clinico	202306	3	3	30,00	30,00
	202307	10	10	100,00	100,00
225127 - Medico pneumologista	202306	22	22	220,00	220,00
	202307	68	68	680,00	680,00
225151 - Medico anesthesiologista	202306	108	86	1.080,00	860,00
	202307	231	231	2.310,00	2.310,00
225155 - Medico endocrinologista e metabologista	202306	27	0	270,00	0,00
	202307	35	35	350,00	350,00
225165 - Medico gastroenterologista	202306	11	11	110,00	110,00
	202307	26	26	260,00	260,00
225185 - Medico hematologista	202306	34	0	340,00	0,00
	202307	64	64	640,00	640,00
225203 - Medico em cirurgia vascular	202306	32	0	320,00	0,00
	202307	66	66	660,00	660,00
225225 - Medico cirurgiao geral	202306	439	0	4.390,00	0,00
	202307	300	300	3.000,00	3.000,00
225265 - Medico oftalmologista	202306	1.224	1.224	12.240,00	12.240,00
	202307	870	870	8.700,00	8.700,00
225270 - Medico ortopedista e traumatologista	202306	550	550	5.500,00	5.500,00
	202307	1.209	1.209	12.090,00	12.090,00
225275 - Medico otorrinolaringologista	202306	420	420	4.200,00	4.200,00
	202307	49	49	490,00	490,00
225285 - Medico urologista	202306	127	16	1.270,00	160,00
	202307	380	380	3.800,00	3.800,00
Total Geral		7.090	6.289	70.900,00	62.890,00

Edneide Silvestre Sabio

Edneide Silvestre Sabio
Mat. 121648-1
 Coordenadora - CSAC/SMS



PREFEITURA MUNICIPAL DE CAMPINAS

SECRETARIA MUNICIPAL DE SAÚDE

COORDENADORIA DEPARTAMENTAL DE AVALIAÇÃO E CONTROLE



2081490 - Hospital Municipal Dr. Mário Gatti - Movimento: 07/2023
Cirurgias em Oncologia

AIH	Proced. Principal	Valor da AIH
352311829500-4	041502005-0 PROCEDIMENTOS SEQUENCIAIS EM ONCOLOGIA	11.552,40
352311831548-6	041601017-2 RESSECÇÃO ENDOSCÓPICA DE TUMOR VESICAL EM ONCOLOGIA	1.121,98
352311831726-8	041601021-0 NEFRECTOMIA PARCIAL EM ONCOLOGIA	2.818,10
352311831780-7	041601017-2 RESSECÇÃO ENDOSCÓPICA DE TUMOR VESICAL EM ONCOLOGIA	1.105,20
352311831863-2	041605002-6 COLECTOMIA PARCIAL (HEMICOLECTOMIA) EM ONCOLOGIA	4.356,31
352311832426-4	041604021-7 GASTRECTOMIA PARCIAL EM ONCOLOGIA	7.607,16
352311832707-0	041601021-0 NEFRECTOMIA PARCIAL EM ONCOLOGIA	9.735,22
352311832837-8	041502005-0 PROCEDIMENTOS SEQUENCIAIS EM ONCOLOGIA	8.601,15
352311832842-2	041608001-4 EXCISÃO E ENXERTO DE PELE EM ONCOLOGIA	697,64
352311833329-5	041601007-5 NEFRECTOMIA TOTAL EM ONCOLOGIA	2.161,20
352311833357-0	040303014-5 MICROCIRURGIA PARA TUMOR INTRACRANIANO	8.337,76
352311833680-4	041502005-0 PROCEDIMENTOS SEQUENCIAIS EM ONCOLOGIA	2.963,35
352311833752-0	041502005-0 PROCEDIMENTOS SEQUENCIAIS EM ONCOLOGIA	9.216,16
352311833867-4	041611007-0 RESSECÇÃO PULMONAR EM CUNHA EM ONCOLOGIA	6.821,72
352311833878-4	041608008-1 RECONSTRUÇÃO COM RETALHO MIOCUTÂNEO (QUALQUER PARTI	3.399,82
352311833988-4	041612002-4 MASTECTOMIA RADICAL COM LINFADENECTOMIA AXILAR EM ONCI	2.789,09
352311834005-0	041605007-7 RETOSSIGMOIDECTOMIA ABDOMINAL EM ONCOLOGIA	10.873,37
352311834015-9	041502005-0 PROCEDIMENTOS SEQUENCIAIS EM ONCOLOGIA	4.976,45
352311834267-8	041502005-0 PROCEDIMENTOS SEQUENCIAIS EM ONCOLOGIA	2.848,11
352311834269-0	041502005-0 PROCEDIMENTOS SEQUENCIAIS EM ONCOLOGIA	2.832,11
352311834271-1	041602021-6 LINFADENECTOMIA AXILAR UNILATERAL EM ONCOLOGIA	1.978,59
352311834660-5	041502005-0 PROCEDIMENTOS SEQUENCIAIS EM ONCOLOGIA	5.274,37
352311834671-5	041605002-6 COLECTOMIA PARCIAL (HEMICOLECTOMIA) EM ONCOLOGIA	4.468,97
352311834673-7	041612005-9 SEGMENTECTOMIA/QUADRANTECTOMIA/SETORECTOMIA DE MAM.	1.913,83
352311834674-8	041601007-5 NEFRECTOMIA TOTAL EM ONCOLOGIA	2.373,68
352311834693-5	041502005-0 PROCEDIMENTOS SEQUENCIAIS EM ONCOLOGIA	3.358,19
352311835015-8	041612002-4 MASTECTOMIA RADICAL COM LINFADENECTOMIA AXILAR EM ONCI	2.805,09
352311835026-8	041604021-7 GASTRECTOMIA PARCIAL EM ONCOLOGIA	5.174,10
352311835028-0	041601017-2 RESSECÇÃO ENDOSCÓPICA DE TUMOR VESICAL EM ONCOLOGIA	1.081,20
352311835070-8	041608001-4 EXCISÃO E ENXERTO DE PELE EM ONCOLOGIA	743,09
352311835143-4	040303014-5 MICROCIRURGIA PARA TUMOR INTRACRANIANO	5.754,37
352311835145-6	041612002-4 MASTECTOMIA RADICAL COM LINFADENECTOMIA AXILAR EM ONCI	2.805,09
352311835201-7	041601021-0 NEFRECTOMIA PARCIAL EM ONCOLOGIA	2.540,84
352311835215-0	041608012-0 EXTIRPAÇÃO MÚLTIPLA DE LESÃO DA PELE OU TECIDO CELULAR	892,10
352311835219-3	041601017-2 RESSECÇÃO ENDOSCÓPICA DE TUMOR VESICAL EM ONCOLOGIA	1.089,20
352311835230-3	041608008-1 RECONSTRUÇÃO COM RETALHO MIOCUTÂNEO (QUALQUER PARTI	4.159,82
352311835274-3	041601013-0 PROSTATOVESICULECTOMIA RADICAL EM ONCOLOGIA	4.791,39
Total 37 AIHs		156.018,22

FONTE: SIHD2/DATASUS

Edneide Silvestre Sabio
Edneide Silvestre Sabio
Mat. 121648-1
Coordenadora - CSAC/SMS



PREFEITURA MUNICIPAL DE CAMPINAS
SECRETARIA MUNICIPAL DE SAÚDE
COORDENADORIA DEPARTAMENTAL DE AVALIAÇÃO E CONTROLE



Ofício nº 176 - CDAC/2.023

Campinas, 24 de agosto de 2.023.

ILMA SRA.
DENISE VIEIRA ANTUNES AMARAL
Diretora do Departamento de Regulação, Avaliação e Controle - DERAC/SMS

Prezada Diretora,

Encaminho planilhas anexas, com as informações do sistema DATASUS MS, dados extraídos do Sistema de Informação Hospitalar Descentralizado (SIHD2) e do Sistema de Informação Ambulatorial do SUS (SIA) do Estabelecimento de Saúde CNES: 2082128- HOSPITAL E MATERNIDADE CELSO PIERRO e 3448711- POLICLÍNICA DO CENTRO DE CIÊNCIAS DA VIDA, relativas à Competência de Apresentação da Produção de 07/2.023, para vossa apreciação e providências.

O prestador em questão atendeu à cláusula do ajuste vigente, garantindo inserção de dados nos sistemas informatizados, envio de documentos em papel e arquivos digitais respeitando os cronogramas e fluxos previamente estabelecidos pela CDAC e Ministério da Saúde.

Atenciosamente

EDNEIDE SILVESTRE SABIO
MAT. 121.648-1
COORDENADORA – CDAC



PREFEITURA MUNICIPAL DE CAMPINAS

SECRETARIA MUNICIPAL DE SAÚDE

COORDENADORIA DEPARTAMENTAL DE AVALIAÇÃO E CONTROLE



Julho/2023

SOCIEDADE CAMPINEIRA DE EDUCAÇÃO E INSTRUÇÃO
TERMO DE CONVÊNIO 05/21 - TA 12/2022
2082128- HOSPITAL E MATERNIDADE CELSO PIERRO
3448711- POLICLÍNICA DO CENTRO DE CIÊNCIAS DA VIDA
DEMONSTRATIVO DA PRODUÇÃO - ALTA COMPLEXIDADE

	TABELA SIA/SUS POR GRUPO E SUB-GRUPO	META FÍSICA/FINANCEIRA MENSAL	PRODUÇÃO FÍSICO E FINANCEIRA MENSAL	PERCENTUAL DA META FÍSICA
AMBULATÓRIO	Terapia Renal Substitutiva (03.05 / 04.18 / 07.02)	1.501 419.132,53	1.320 384.860,46	87,94%
	Oncologia Quimioterapia (03.04.02 a 03.04.10)	1.441 798.806,18	1.437 750.431,29	99,72%
	Reabilitação Auditiva (02.11 / 03.01 / 07.01)	1.748 236.157,03	1.030 236.217,54	58,92%
	Diagnósticos de Alta Complexidade (02.01 / 02.04 / 02.06 / 02.07 / 02.08 (03.03 e 03.04) / 02.10 / 04.05 / 02.05 / 05.05)	2.362 407.063,41	2.836 492.413,92	120,07%
	Cateterismo (02.11)	76 55.406,72	97 70.813,88	127,63%
	Implante Coclear (02.11.07 / 03.01.07)	64 6.715,29	12 578,85	18,75%
	Outros exames especializados (02.02 / 03.06 / 04.07 / 04.09)	26 5.045,10	8 571,90	30,77%
	Angioplastia Ambulatorial (04.06 / 07.02)	5 1.971,89	0 -	0,00%
	Sub-total	7.223 1.930.298,15	6.740 1.935.887,84	93,31%
INTERNAÇÃO	Implante de Marcapasso	12 91.429,44	13 60.271,41	108,33%
	Procedimentos Cardíacos Intervencionistas	58 361.340,00	65 427.293,85	112,07%
	Cirurgias Cardiovasculares Pediátricas	9 255.453,75	10 247.183,63	111,11%
	Cirurgias Cardiovasculares Adulto	23 295.302,29	14 261.438,85	60,87%
	Cirurgias do Sistema Nervos Central e Periférico	18 149.424,66	14 110.735,29	77,78%
	Cirurgias do Sistema Osteomuscular	24 116.056,80	12 54.143,43	50,00%
	Cirurgias Oncológicas	55 254.987,70	56 291.652,55	101,82%
	Transplante de Córnea-Internação	1 1.388,00	0 -	0,00%
	Cir. de Implante Coclear Uni / Bilateral	2 145.332,24	0 -	0,00%
	Cir. de Implante Coclear Ancorada		0 -	
	Outros - Alta Complexidade	12 28.864,68	14 43.208,69	116,67%
	Cirurgias de Alta Complexidade acima da meta prevista	10 46.361,40		
	Sub-total	224 1.753.807,16	198 1.495.927,70	
TOTAL	7.447 3.684.105,31	6.938 3.431.815,54		

Obs.: Informamos que no item Cir. Cardiovasc. Pediátricas, consideramos a faixa etária menor que 15 anos.



PREFEITURA MUNICIPAL DE CAMPINAS

SECRETARIA MUNICIPAL DE SAÚDE

COORDENADORIA DEPARTAMENTAL DE AVALIAÇÃO E CONTROLE

Julho/2023

SOCIEDADE CAMPINEIRA DE EDUCAÇÃO E INSTRUÇÃO
TERMO DE CONVÊNIO 05/21 - TA 12/2022
2082128- HOSPITAL E MATERNIDADE CELSO PIERRO
3448711- POLICLÍNICA DO CENTRO DE CIÊNCIAS DA VIDA
DEMONSTRATIVO DA PRODUÇÃO - MÉDIA COMPLEXIDADE

HMCP MÉDIA COMPLEXIDADE

TABELA SIA/SUS POR GRUPO E SUB-GRUPO		ORÇADO FÍSICO E FINANCEIRO	PRODUÇÃO FÍSICO E FINANCEIRA	PERCENTUAL DA META FÍSICA
INTERNAÇÃO	Clinica Cirurgica	760	144 579.715,55	
	Gineco / Obstetrícia		115 69.538,31	
	Clinica Médica		326 358.143,54	
	Pediatria		132 293.685,52	
	Saúde Mental		0 -	
	Hospital Dia / Cirurgico	150	133 86.730,77	88,67%
	TOTAL MÉDIA COMPLEXIDADE (SIH)	910	850 1.387.813,69	93,41%
AMB.	Total Ambulatório - HMCP	99.293 942.224,40	97.277 859.121,77	97,97%
	Implante Coclear (02.11.07 / 03.01.07)	200 3.022,78	17 329,36	
	Total Ambulatório - Policlínica do Centro de Ciências da Vida	2.933 26.503,72	929 6.926,10	31,67%
	TOTAL MÉDIA COMPLEXIDADE (SIA)	102.426 971.750,90	98.223 866.377,23	95,90%
	TOTAL MÉDIA COMPLEXIDADE (SIH+SIA)	103.336 2.248.139,31	99.073 2.254.190,92	

Obs.: PAB não considerado.

ANEXO TÉCNICO (Recurso Municipal)	META FÍSICA/FINANCEIRA MENSAL	PRODUÇÃO FÍSICO E FINANCEIRA MENSAL	
Lentes de contato	2.500,00	8 2.385,88	
Adm. de Repositor Enzimático	10.496,53	23 6.035,43	
Exames Especiais / Fora da tabela SUS	138 13.496,34	45 4.155,60	Anexo X
Histeroscopia diagnóstica ambulatorial	32 3.808,96	32 3.808,96	
Exames de Onco Hematologia	33 15.161,63	17 7.933,98	Anexo IX
TOTAL	203 45.463,46	125 24.319,85	

ANEXO TÉCNICO (Recurso Estadual)	META FÍSICA/FINANCEIRA MENSAL	PRODUÇÃO FÍSICO E FINANCEIRA MENSAL	
Cirurgias Eletivas	132 155.556,55		Anexo XI
TOTAL	132 155.556,55		

Obs. Os valores referentes ao Anexo XI estão computados na produção do teto MAC e serão apurados pela Secretaria de Estado da Saúde (SES/SP), conforme a resolução SS52.

QTD DE PACIENTES NA COMPETÊNCIA 07/2023

QUIMIOTERAPIA	HEMODIÁLISE	CAPD
1.433	94	25

Edneide Silvestre Sabio
Edneide Silvestre Sabio
Mat. 121648-1
Coordenadora - CSAC/SMS



PREFEITURA MUNICIPAL DE CAMPINAS

SECRETARIA MUNICIPAL DE SAÚDE

COORDENADORIA DEPARTAMENTAL DE AVALIAÇÃO E CONTROLE

Julho/2023

	Taxa de Óbitos			Média de Permanência
	Nº Óbitos	Total AIHs	Percentual	
1- Clínica Cirurgica	18	333	5,4%	6,97
2- Obstetrica	0	115		3,01
3- Clínica Médica	28	334	8,4%	5,13
7- Pediatria	4	133	3,0%	6,32
9- Hospital Dia / Cirurgico	0	133		0,00
87- Saúde Mental(Clínico)	0	0		
Total	50	1.048	4,8%	4,98

FONTE: SIHD2/DATASUS

Edneide Silvestre Sabio

Edneide Silvestre Sabio

Mat. 121648-1

Coordenadora - CSAC/SMS



PREFEITURA MUNICIPAL DE CAMPINAS
SECRETARIA MUNICIPAL DE SAÚDE
COORDENADORIA DEPARTAMENTAL DE AVALIAÇÃO E CONTROLE



Campinas, 24 de agosto de 2.023.

2082128 - HOSP. E MATERNIDADE CELSO PIERRO - JULHO/2023

PROCED.	DESCRIÇÃO	QUANT.	TAXAS
031001003-9	PARTO NORMAL	49	50,5%
031001004-7	PARTO NORMAL EM GESTANTE DE ALTO RISCO	0	0,0%
041101002-6	PARTO CESARIANO EM GESTAÇÃO DE ALTO RISCO	0	0,0%
041101003-4	PARTO CESARIANO	48	49,5%
041101004-2	PARTO CESARIANO COM LAQUEADURA TUBÁRIA	0	0,0%
TOTAL		97	100%

FONTE: SIHD2/DATASUS

Edneide Silvestre Sabio

Edneide Silvestre Sabio
Mat. 121648-1
Coordenadora - CSAC/SMS



PREFEITURA MUNICIPAL DE CAMPINAS
SECRETARIA MUNICIPAL DE SAÚDE



COORDENADORIA DEPARTAMENTAL DE AVALIAÇÃO E CONTROLE

Julho/2023


SOCIEDADE CAMPINEIRA DE EDUCAÇÃO E INSTRUÇÃO
2082128- HOSPITAL E MATERNIDADE CELSO PIERRO
ANEXO TÉCNICO I

TABELA SIA/SUS POR GRUPO E SUB-GRUPO	ORÇADO FÍSICO E FINANCEIRO	PRODUÇÃO FÍSICO E FINANCEIRO	PERCENTUAL DA META FÍSICA
01.01 - Ações de Promo.e Prev. em Saúde		0	
02.01 - Coleta de Material	255 7.639,27	328 7.380,93	128,63%
02.02 - Diagnósticos em Lab. Clínico	55.719 318.103,38	56.081 320.027,54	100,65%
02.03 - Diagnósticos em Anatomo Patol./Citol.	1.424 96.273,95	1.290 77.953,72	90,59%
02.04 - Diagnóstico por Radiologia (Mamografia e Rastreamento)	913 36.427,50	919 35.167,50	100,66%
02.04 - Diagnóstico por Radiologia	5.712 47.520,53	5.685 46.738,97	99,53%
02.05 - Diag. por US (ecocardio. Transtorácica)	225 15.268,50	184 12.486,24	81,78%
02.05 - Diagnóstico por Ultra-sonografia	1.846 52.754,93	1.493 43.621,52	80,88%
02.09 - Colangiopancreatografia Retrograda (Via Endoscópica)	8 725,44	6 544,08	75,00%
02.09 - Diagnóstico por Endoscopia	497 26.876,04	476 25.779,20	95,77%
02.11 - Diagnóstico por Métodos em Especialidades	7.741 73.805,51	6.634 72.006,85	85,70%
02.13 - Diagnóstico em vigilância epidemiológica e ambiental	2 -	1 -	50,00%
02.14 - Diagnóstico por Teste Rápido	202 201,00	0 -	0,00%
03.01 - Procedimentos Clínicos (Consultas/Atendim./Acomp.)	22.931 196.567,60	22.648 186.603,55	98,77%
03.02 - Fisioterapia	3 14,01	8 37,36	266,67%
03.03 - Tratamentos Clínicos	412 6.287,28	445 5.633,02	108,01%
03.06 - Hemoterapia	115 1.146,05	164 1.309,76	142,61%
03.09 - Terapias Especializadas	82 1.383,61	95 742,92	115,85%
04.01 - Cirurgias de Pele, Tecidos, Mucosas e Peq.cir.	747 21.726,41	479 11.622,87	64,12%
04.04 - Cir. Vias Aéreas Sup., Face e Cabeça e Pescoço	52 967,71	67 674,67	128,85%
04.05 - Cirurgias do Ap. Visual	149 30.381,04	48 5.316,54	32,21%
04.06 - Cirurgias do Aparelho Circulatório	19 530,14	17 516,15	89,47%

04.07 - Cirurgias do Aparelho Digestivo	85	1.526,99	109	1.755,07	128,24%
04.08 - Cirurgias do Sistema Osteomuscular	23	813,52	13	433,64	56,52%
04.09 - Cirurgias do Aparelho Geniturinário	37	1.929,45	31	1.285,36	83,78%
04.10 - Cirurgias de Mama	7	155,72	1	20,74	14,29%
04.11 - Cirurgia Obstétrica	6	118,74	1	19,79	16,67%
04.12 - Cirurgia Torácica	6	191,28	4	63,16	66,67%
04.13 - Cirurgia Reparadora	7	217,84	3	92,72	42,86%
04.14 - Cirurgia Bucomaxilofacial	28	622,65	15	340,80	53,57%
04.15 - Outras Cirurgias	3	89,58	4	119,44	133,33%
04.17 - Anestesiologia	27	572,81	26	557,66	96,30%
05.03 - Ações rel. a doações de órgão, tecidos e células	1	322,38	0	-	0,00%
05.06 - Acomp. e Intercorrência Pré/ Pós Transplante	8	1.040,00	2	270,00	25,00%
07.01 - OPM não relacionados ao ato cirúrgico	1	23,54	0	-	0,00%
TOTAL	99.293	942.224,40	97.277	859.121,77	

ANEXO TÉCNICO VIII - IMPLANTE COCLEAR

TABELA SIA/SUS POR GRUPO E SUB-GRUPO	ORÇADO FÍSICO E FINANCEIRO	PRODUÇÃO FÍSICO E FINANCEIRO	PERCENTUAL DA META FÍSICA
02.11.07 Diag. em otorrino./fonoaudiologia (Média Complex.)	73 1.638,48	17 329,36	23,29%
03.01.07 Atend./acomp. em reab. física, mental, visual (Média Complex.)	127 1.384,30	0 -	0,00%
Sub-total Média Complexidade	200 3.022,78	17 329,36	8,50%
02.11.07 Diag. em otorrino./fonoaudiologia (Alta Complex.)	35 1.512,12	9 402,99	25,71%
03.01.07 Atend./acomp. em reab. física, mental, visual (Alta Complex.)	29 5.203,17	3 175,86	10,34%
Sub-total Alta Complexidade	64 6.715,29	12 578,85	18,75%
Total Geral (Média + Alta Complexidade)	264 9.738,07	29 908,21	10,98%


 Edneide Silvestre Sabio
 Mat. 121648-1
 Coordenadora - CSAC/SMS



PREFEITURA MUNICIPAL DE CAMPINAS

SECRETARIA MUNICIPAL DE SAÚDE

COORDENADORIA DEPARTAMENTAL DE AVALIAÇÃO E CONTROLE



Julho/2023

SOCIEDADE CAMPINEIRA DE EDUCAÇÃO E INSTRUÇÃO
2082128- HOSPITAL E MATERNIDADE CELSO PIERRO
ANEXO TÉCNICO V - ALTA COMPLEXIDADE

TABELA SIA/SUS POR GRUPO E SUB-GRUPO	ORÇADO FÍSICO E FINANCEIRO	PRODUÇÃO FÍSICO E FINANCEIRO	PERCENTUAL DA META FÍSICA
02.01 - Finalidade Diag-Biopsia Percutânea	65 6.305,00	60 5.820,00	92,31%
02.02 - Diagnóstico em Lab. Clin. Dosagem de ciclosporina	19 4.576,64	5 293,05	26,32%
02.04 - Diag. por Radiologia Densitometria	320 17.632,00	320 17.632,00	100,00%
02.05 - Diag. por US (Ecocardiografia estresse, transesof.)	20 3.300,00	13 2.145,00	65,00%
02.06 - Diag. por Tomografia	1.208 151.182,47	1.543 197.978,18	127,73%
02.07 - Diag. por Ressonância	335 90.956,25	510 137.617,50	152,24%
02.08 - Diag. por Medicina Nuclear	357 104.338,31	328 97.317,46	91,88%
02.10 - Diag. por Radiol. Intervencionista	24 8.855,80	33 13.006,98	137,50%
02.11 - Diagnóstico por Métodos em Especialidades (Cateterismo)	76 55.406,72	97 70.813,88	127,63%
03.03 - Tratamentos por Medicina Nuclear	5 2.075,18	4 1.606,80	80,00%
03.04 - Tratamento por MNM (Iodoterapia)	2 1.058,40	0 -	0,00%
03.04 - Oncologia - Quimioterapia	1.441 798.806,18	1.437 750.431,29	99,72%
03.05 - TRS	1.417 308.317,82	1.238 303.467,41	87,37%
03.06 - Hemoterapia (transusão de plaqueta/plasma)	2 16,18	0 -	0,00%
04.05 - Cir. Ap visual (facoemulsificação)	25 19.290,00	25 19.290,00	100,00%
04.06 - Angioplastia Coronariana	1 1.081,48	0 -	0,00%
04.07 - Cir. Ap. digestivo, órgãos anexos e parede abdominal	3 282,90	3 278,85	100,00%
04.09 - Cir. Ap. Genito-urinário	2 169,38	0 -	0,00%
04.18 - Cir. em Nefrologia	28 13.486,86	26 8.938,29	92,86%
05.05 - Transplante de Órgãos, tecidos e células	1 2.070,00	0 -	0,00%
07.02 - OPM rel. ato cirúrgico (Angioplastias)	4 890,41	0 -	0,00%
07.02 - OPM rel. ato cirúrgico	56 97.327,85	56 72.454,76	100,00%
TOTAL	5.411 1.687.425,83	5.698 1.699.091,45	



PREFEITURA MUNICIPAL DE CAMPINAS

SECRETARIA MUNICIPAL DE SAÚDE

COORDENADORIA DEPARTAMENTAL DE AVALIAÇÃO E CONTROLE



Julho/2023

**SOCIEDADE CAMPINEIRA DE EDUCAÇÃO E INSTRUÇÃO
3448711- POLICLÍNICA DO CENTRO DE CIÊNCIAS DA VIDA
ANEXO TÉCNICO III**

TABELA SIA/SUS POR GRUPO E SUB-GRUPO	ORÇADO FÍSICO E FINANCEIRO	PRODUÇÃO FÍSICO E FINANCEIRA	PERCENTUAL DA META FÍSICA
01.01 - Ações de promov. e prev.	20 54,00	0 -	0,00%
02.04 - Diagnóstico por Radiologia	340 2.964,32	286 2.577,06	84,12%
02.11 - Métodos Diag. em especialidades	149 4.106,00	0 -	0,00%
03.01 - Proced. Clínicos - Cons. / atend. / acomp.	1.114 5.838,30	282 2.464,93	25,31%
03.02 - Proced. Clínicos - Fisioterapia	1.097 5.927,71	361 1.884,11	32,91%
03.07 - Proced. Clínicos - Odontológicos	107 277,89	0 -	0,00%
04.04 - Proced. Cir. - Vias aéreas sup., face, cabeça e pescoço	1 14,07	0 -	0,00%
04.14 - Proced. Cirúrgicos - Bucomaxilofacial	27 508,27	0 -	0,00%
07.01 - OPM rel. ato não cirúrgico	78 6.813,16	0 -	0,00%
TOTAL	2.933 26.503,72	929 6.926,10	

ANEXO TÉCNICO VI - SAÚDE AUDITIVA

TABELA SIA/SUS POR GRUPO E SUB-GRUPO	ORÇADO FÍSICO E FINANCEIRO	PRODUÇÃO FÍSICO E FINANCEIRA	PERCENTUAL DA META FÍSICA
02.11 - Métodos Diag. em especialidades	1.016 39.444,33	541 19.669,30	53,25%
03.01 - Proced. Clínicos - Cons. / atend. / acomp.	455 7.007,70	243 5.268,24	53,41%
07.01 - OPM rel. ato não cirúrgico	277 189.705,00	246 211.280,00	88,81%
TOTAL	1.748 236.157,03	1.030 236.217,54	

Edneide Silvestre Sabio

Edneide Silvestre Sabio
Mat. 121648-1
Coordenadora - CSAC/SMS

PRODUÇÃO POR CBO - MOVIMENTO: 07/2023

proced+decr 0301010072 -CONSULTA MEDICA EM ATENCAO ESPECIALIZADA
 CNES + Descrição 2082128 - HOSPITAL E MATERNIDADE CELSO PIERRO
 MOVIMENTO 202307

CBO-DESCR	COMP.	Valores			
		Apresentado	Aprovado	VI Produzido	VI Aprov
225103 - Medico infectologista	202304	6	6	60,00	60,00
	202305	1	1	10,00	10,00
	202306	144	144	1.440,00	1.440,00
	202307	173	173	1.730,00	1.730,00
225109 - Medico nefrologista	202304	2	2	20,00	20,00
	202306	207	207	2.070,00	2.070,00
	202307	278	278	2.780,00	2.780,00
225112 - Medico neurologista	202304	5	5	50,00	50,00
	202305	7	7	70,00	70,00
	202306	165	165	1.650,00	1.650,00
	202307	78	78	780,00	780,00
225115 - Medico angiologista	202304	3	3	30,00	30,00
	202306	8	8	80,00	80,00
	202307	4	4	40,00	40,00
225120 - Medico cardiologista	202304	25	25	250,00	250,00
	202305	2	2	20,00	20,00
	202306	452	452	4.520,00	4.520,00
	202307	513	513	5.130,00	5.130,00
225121 - Medico oncologista clinico	202304	52	52	520,00	520,00
	202305	3	3	30,00	30,00
	202306	278	278	2.780,00	2.780,00
	202307	617	617	6.170,00	6.170,00
225124 - Medico pediatra	202304	16	16	160,00	160,00
	202306	152	152	1.520,00	1.520,00
	202307	30	30	300,00	300,00
225125 - Medico clinico	202304	1	1	10,00	10,00
	202305	1	1	10,00	10,00
	202306	113	113	1.130,00	1.130,00
	202307	44	44	440,00	440,00
225127 - Medico pneumologista	202304	7	7	70,00	70,00
	202306	137	137	1.370,00	1.370,00
	202307	107	107	1.070,00	1.070,00
	202304	11	11	110,00	110,00
225133 - Medico psiquiatra	202305	2	2	20,00	20,00
	202306	97	97	970,00	970,00
	202307	22	22	220,00	220,00
	225135 - Medico dermatologista	202304	27	27	270,00
202305		2	2	20,00	20,00
202306		407	407	4.070,00	4.070,00
202307		594	594	5.940,00	5.940,00
225136 - Medico reumatologista	202304	11	11	110,00	110,00
	202306	230	230	2.300,00	2.300,00
	202307	218	218	2.180,00	2.180,00
225151 - Medico anesthesiologista	202304	2	2	20,00	20,00
	202306	234	234	2.340,00	2.340,00
	202307	278	278	2.780,00	2.780,00
225155 - Medico endocrinologista e metabologista	202304	23	23	230,00	230,00
	202306	360	360	3.600,00	3.600,00
	202307	235	235	2.350,00	2.350,00
225165 - Medico gastroenterologista	202306	3	3	30,00	30,00
	202307	6	6	60,00	60,00
225185 - Medico hematologista	202304	34	34	340,00	340,00
	202305	3	3	30,00	30,00
	202306	91	91	910,00	910,00
	202307	69	69	690,00	690,00
225210 - Medico cirurgiao cardiovascular	202304	6	6	60,00	60,00
	202305	3	3	30,00	30,00
	202306	148	148	1.480,00	1.480,00
	202307	215	215	2.150,00	2.150,00
225215 - Medico cirurgiao de cabeca e pescoco	202304	4	4	40,00	40,00
	202305	1	1	10,00	10,00

Edneide Silvestre Sabio
Edneide Silvestre Sabio
 Mat. 121648-1
 Coordenadora - CSAC/SMS

CB0-DESCR	COMP.	Apresentado	Aprovado	VI Produzido	VI Aprov
225215 - Medico cirurgiao de cabeca e pescoco	202306	46	46	460,00	460,00
	202307	154	154	1.540,00	1.540,00
225225 - Medico cirurgiao geral	202304	70	70	700,00	700,00
	202305	46	46	460,00	460,00
	202306	224	224	2.240,00	2.240,00
	202307	218	218	2.180,00	2.180,00
225230 - Medico cirurgiao pediatrico	202304	6	6	60,00	60,00
	202306	49	49	490,00	490,00
	202307	77	77	770,00	770,00
225235 - Medico cirurgiao plastico	202304	6	6	60,00	60,00
	202305	6	6	60,00	60,00
	202306	141	141	1.410,00	1.410,00
	202307	250	250	2.500,00	2.500,00
225250 - Medico ginecologista e obstetra	202304	30	30	300,00	300,00
	202305	9	9	90,00	90,00
	202306	627	627	6.270,00	6.270,00
	202307	241	241	2.410,00	2.410,00
225260 - Medico neurocirurgiao	202304	28	4	280,00	40,00
	202305	13	13	130,00	130,00
	202306	118	118	1.180,00	1.180,00
	202307	138	138	1.380,00	1.380,00
225265 - Medico oftalmologista	202304	118	0	1.180,00	0,00
	202305	4	4	40,00	40,00
	202306	170	170	1.700,00	1.700,00
	202307	571	571	5.710,00	5.710,00
225270 - Medico ortopedista e traumatologista	202304	82	0	820,00	0,00
	202305	13	13	130,00	130,00
	202306	478	478	4.780,00	4.780,00
	202307	630	630	6.300,00	6.300,00
225275 - Medico otorrinolaringologista	202304	38	0	380,00	0,00
	202305	6	6	60,00	60,00
	202306	235	235	2.350,00	2.350,00
	202307	290	290	2.900,00	2.900,00
225280 - Medico coloproctologista	202304	6	0	60,00	0,00
	202305	1	1	10,00	10,00
	202306	149	149	1.490,00	1.490,00
	202307	128	128	1.280,00	1.280,00
225285 - Medico urologista	202304	48	0	480,00	0,00
	202305	12	12	120,00	120,00
	202306	201	201	2.010,00	2.010,00
	202307	298	298	2.980,00	2.980,00
225310 - Medico em endoscopia	202307	1	1	10,00	10,00
225110 - Medico alergista e imunologista	202307	1	1	10,00	10,00
Total Geral		12.944	12.628	129.440,00	126.280,00

Edneide Silvestre Sabio

Edneide Silvestre Sabio
Mat. 121648-1
Coordenadora - CSAC/SMS



PREFEITURA MUNICIPAL DE CAMPINAS
SECRETARIA MUNICIPAL DE SAÚDE
COORDENADORIA DEPARTAMENTAL DE AVALIAÇÃO E CONTROLE



Ofício nº 177 - CDAC/2.023

Campinas, 24 de agosto de 2.023.

ILMA SRA.

DENISE VIEIRA ANTUNES AMARAL

Diretora do Departamento de Regulação, Avaliação e Controle - DERAC/SMS

Prezada Diretora,

Encaminho planilhas anexas, com as informações do sistema DATASUS MS, dados extraídos do Sistema de Informação Hospitalar Descentralizado (SIHD2) e do Sistema de Informação Ambulatorial do SUS (SIA) do Estabelecimento de Saúde CNES: 3254631- FUNDAÇÃO PENIDO BURNIER, relativas à Competência de Apresentação da Produção de 07/2.023, para vossa apreciação e providências.

O prestador em questão atendeu à cláusula do ajuste vigente, garantindo inserção de dados nos sistemas informatizados, envio de documentos em papel e arquivos digitais respeitando os cronogramas e fluxos previamente estabelecidos pela CDAC e Ministério da Saúde.

Atenciosamente

Edneide Silvestre Sabio

EDNEIDE SILVESTRE SABIO

MAT. 121.648-1

COORDENADORA – CDAC



PREFEITURA MUNICIPAL DE CAMPINAS
SECRETARIA MUNICIPAL DE SAÚDE
COORDENADORIA DEPARTAMENTAL DE AVALIAÇÃO E CONTROLE



Julho/2023

3254631 - FUNDAÇÃO PENIDO BURNIER
DEMONSTRATIVO DE COMPETÊNCIA DE APRESENTAÇÃO DA PRODUÇÃO

CONVÊNIO	DESCRIÇÃO	TETO FINANCEIRO CONVENIADO	PRODUÇÃO S.I.A.	VALOR TOTAL
TC 003/19 - Proc. Adm. 19/10/04978 de 27/02/19	ASSIST. AMBULATORIAL	4.686 105.648,19	8.046 138.784,38	138.784,38
	SIA/ SIH HOSPITAL DIA	10 14.289,87	5 10.872,89	10.872,89
	Sub-total	4.696 119.938,06	8.051 149.657,27	149.657,27
	SIA/ SIH ALTA COMPLEXIDADE	103 106.606,70	114 119.404,32	119.404,32
	RECURSO MUNICIPAL	43 7.186,00	20 3.774,00	3.774,00
TOTAL		4.842 233.730,76	8.185 272.835,59	233.730,76

Obs.: Observamos diferença de 1 procedimento com valor de R\$ 54,00 no SIA em relação ao apontado no Convênio.

Edneide Silvestre Sabio

Edneide Silvestre Sabio
Mat. 121648-1
Coordenadora - CSAC/SMS



PREFEITURA MUNICIPAL DE CAMPINAS
SECRETARIA MUNICIPAL DE SAÚDE
COORDENADORIA DEPARTAMENTAL DE AVALIAÇÃO E CONTROLE



Julho/2023

3254631- FUNDAÇÃO PENIDO BURNIER
ACOMPANHAMENTO FÍSICO/FINANCEIRO MENSAL SIA

SIA - PRODUÇÃO			
TABELA	ORÇADO FÍSICO / FINANCEIRO	PRODUÇÃO FÍSICO E FINANCEIRO	PERCENTUAL DA META FÍSICA
02.03 - Diagnósticos em Anatomo Patol./Citol.	3 72,00	0 -	0,0%
02.05 - Diagnóstico por Ultrasson	110 2.051,65	154 2.637,56	140,0%
02.11 - Métodos Diagnósticos em Especialidades	2.840 37.554,56	5.893 80.731,81	207,5%
03.01 - Consultas, Atendimentos e Acompanhamentos	1.500 15.000,00	1.810 18.100,00	120,7%
04.05 - Cirurgias do Aparelho de Visão	232 50.854,98	189 37.315,01	81,5%
05.06 - Acomp. e Intercorrência Pré/Pós Transplante	1 115,00	0 -	0,0%
TOTAL	4.686 105.648,19	8.046 138.784,38	

SIA/ SIH HOSPITAL DIA - PRODUÇÃO			
TABELA	ORÇADO FÍSICO / FINANCEIRO	PRODUÇÃO FÍSICO E FINANCEIRO	PERCENTUAL DA META FÍSICA
04.05.01.015-0 - Sondagem de Canal Lacrimal Sob Anestesia Geral	1 203,73	1 203,73	100,0%
04.05.03.014-2 - Vitrectomia Posterior	6 11.175,78	4 10.669,16	66,7%
04.05.05.013-5 - Implante de Protese Anti-Glaucomatosa	1 873,61	0 -	0,0%
04.05.05.033-6 - Tratamento Cirurgico de Glaucoma Congenito	1 1.236,75	0 -	0,0%
07.02.07.005-0 Tubo de Drenagem para Glaucoma	1 800,00	0 -	0,0%
TOTAL	10 14.289,87	5 10.872,89	

SUB-TOTAL	4.696 119.938,06	8.051 149.657,27	
------------------	-----------------------------------	-----------------------------------	--

Edneide Silvestre Sabio
Edneide Silvestre Sabio
Mat. 121648-1
Coordenadora - CSAC/SMS

SIA/ SIH ALTA COMPLEXIDADE - PRODUÇÃO

TABELA	ORÇADO FÍSICO / FINANCEIRO	PRODUÇÃO FÍSICO E FINANCEIRO	PERCENTUAL DA META FÍSICA
04.05.03.017-7 - Vitrectomia Posterior com Infusão de Perfluorocarbono/ Óleo de Silicone/	10 32.834,10	8 37.614,72	80,0%
04.05.05.037-2 - Facoemulsificacao c/ Implante de Lente Intra-Ocular Dobravel	90 69.444,00	106 81.789,60	117,78%
05.05.01.009-7 - Transplante de Córnea	1 2.070,00	0 -	0,0%
05.05.01.010-0 - Transplante de Córnea (em cirurgias combinadas)	1 1.129,30	0 -	0,0%
05.05.01.011-9 - Transplante de Córnea (em reoperações)	1 1.129,30	0 -	0,0%
TOTAL	103 106.606,70	114 119.404,32	

RECURSO MUNICIPAL

TABELA	ORÇADO FÍSICO / FINANCEIRO	PRODUÇÃO FÍSICO E FINANCEIRO	PERCENTUAL DA META FÍSICA
Exames De Laboratório - Anatomo-Patológico	3 186,00	0 -	0,0%
Tomografia de Coerência Óptica - OCT	40 6.000,00	19 2.850,00	47,5%
Lente de Contato -Teste e Lente	1 1.000,00	1 924,00	
TOTAL	43 7.186,00	20 3.774,00	

TOTAL GERAL	4.842 233.730,76	8.185 272.835,59	
--------------------	-----------------------------	-----------------------------	--

Edneide Silvestre Sabio

Edneide Silvestre Sabio
Mat. 121648-1
Coordenadora - CSAC/SMS



PREFEITURA MUNICIPAL DE CAMPINAS

SECRETARIA MUNICIPAL DE SAÚDE

COORDENADORIA DEPARTAMENTAL DE AVALIAÇÃO E CONTROLE



Ofício nº 178 - CDAC/2.023

Campinas, 24 de agosto de 2.023.

ILMA SRA.

DENISE VIEIRA ANTUNES AMARAL

Diretora do Departamento de Regulação, Avaliação e Controle - DERAC/SMS

Prezada Diretora,

Encaminho planilhas anexas, com as informações do sistema DATASUS MS, dados extraídos do Sistema de Informação Ambulatorial do SUS (SIA) do Estabelecimento de Saúde CNES: 3514609- APASCAMP CAMPINAS, relativas à Competência de Apresentação da Produção de 07/2.023, para vossa apreciação e providências.

O prestador em questão atendeu à cláusula do ajuste vigente, garantindo inserção de dados nos sistemas informatizados, envio de documentos em papel e arquivos digitais respeitando os cronogramas e fluxos previamente estabelecidos pela CDAC e Ministério da Saúde.

Atenciosamente

Edneide Silvestre Sabio

EDNEIDE SILVESTRE SABIO

MAT. 121.648-1

COORDENADORA – CDAC



PREFEITURA MUNICIPAL DE CAMPINAS

SECRETARIA MUNICIPAL DE SAÚDE

COORDENADORIA DEPARTAMENTAL DE AVALIAÇÃO E CONTROLE



Julho/2023

3514609- APASCAMP CAMPINAS

DEMONSTRATIVO DE COMPETÊNCIA DE APRESENTAÇÃO DA PRODUÇÃO

CONVÊNIO	DESCRIÇÃO	TETO FINANCEIRO CONVENIADO	PRODUÇÃO SIA	PRODUÇÃO TOTAL (SIA + Recurso Municipal)
T.C. 03/23	Assist.Amb.Média Complex.	83.349,00	-	-
	Recurso Municipal - PAC	2.000,00	-	-
TOTAL		85.349,00	-	-

Edneide Silvestre Sabio

Edneide Silvestre Sabio

Mat. 121648-1

Coordenadora - CSAC/SMS



PREFEITURA MUNICIPAL DE CAMPINAS

SECRETARIA MUNICIPAL DE SAÚDE

COORDENADORIA DEPARTAMENTAL DE AVALIAÇÃO E CONTROLE



Julho/2023

3514609- APASCAMP CAMPINAS ACOMPANHAMENTO FÍSICO/FINANCEIRO MENSAL SIA

TABELA	ORÇADO (Recursos Federal e Municipal)	APROVADO SIA (Recurso Federal)		COMPLEMENTO (Recurso Municipal)		PRODUÇÃO (Recurso Federal + Municipal)		PERCENTU AL DA META FÍSICA
		Fís.	Financ.	Valor Unit.	Financ.	Fís.	Financ.	
Proced. 0211070025 - AUDIOMETRIA DE REFORCO	22 924,00	0	-	21,00	-	0	-	0,0%
Proced. 0211070033 - AUDIOMETRIA EM CAMPO LIVRE	12 390,00	0	-	12,37	-	0	-	0,0%
Proced. 0211070041 - AUDIOMETRIA TONAL LIMIAR	370 9.250,00	0	-	4,00	-	0	-	0,0%
Proced. 0211070050 - AVALIACAO AUDITIVA COMPORTAMENTAL	10 360,00	0	-	18,00	-	0	-	0,0%
Proced. 0211070068 - AVALIACAO DE LINGUAGEM ESCRITA /	2 40,00	0	-	15,89	-	0	-	0,0%
Proced. 0211070076 - AVALIACAO DE LINGUAGEM ORAL	2 40,00	0	-	15,89	-	0	-	0,0%
Proced. 0211070084 - AVALIACAO MIOFUNCIONAL DE SISTEMA	2 40,00	0	-	15,89	-	0	-	0,0%
Proced. 0211070149 - EMISSOES OTOACUSTICAS EVOCADAS P/	2 70,00	0	-	21,49	-	0	-	0,0%
Proced. 0211070157 - ESTUDO DE EMISSOES OTOACUSTICAS	145 9.425,00	0	-	18,12	-	0	-	0,0%
Proced. 0211070203 - IMITANCIOMETRIA	520 15.600,00	0	-	7,00	-	0	-	0,0%
Proced. 0211070211 - LOGOAUDIOMETRIA (LDV-IRF-	404 14.140,00	0	-	8,75	-	0	-	0,0%
Proced. 0211070262 - POTENCIAL EVOCADO AUDITIVO DE CURTA	110 9.350,00	0	-	38,12	-	0	-	0,0%
Proced. 0211070270 - POTENCIAL EVOCADO AUDITIVO PARA	2 60,00	0	-	16,49	-	0	-	0,0%
Proced. 0211070343 - TESTE DE PROCESSAMENTO AUDITIVO -	6 600,00	0	-	90,64	-	0	-	0,0%
Proced. 0211070351 - TESTES VESTIBULARES/OTONEUROLÓGI	6 600,00	0	-	87,88	-	0	-	0,0%
Proced. 0301010048 - CONSULTA DE PROFISSIONAIS DE NIVEL	30 600,00	0	-	13,70	-	0	-	0,0%
Proced. 0301010072 - CONSULTA MEDICA EM ATENCAO	160 11.200,00	0	-	60,00	-	0	-	0,0%
Proced. 0301070059 - ACOMPANHAMENTO	190 4.750,00	0	-	7,33	-	0	-	0,0%
Proced. 0301070113 - TERAPIA FONOAUDIOLOGICA INDIVIDUAL	100 5.100,00	0	-	40,10	-	0	-	0,0%
Proced. 0404010270 - REMOCAO DE CERUMEN DE CONDUTO	60 780,00	0	-	7,37	-	0	-	0,0%
Proced. 0404010318 - RETIRADA DE CORPO ESTRANHO DE	1 30,00	0	-	3,58	-	0	-	0,0%
TOTAL	2.156 83.349,00	0	-			0	-	0,0%

Edneide Silvestre Sabio

Edneide Silvestre Sabio
Mat. 121648-1
Coordenadora - CSAC/SMS

RECURSO MUNICIPAL - PAC

TABELA	ORÇADO (Recurso Municipal)	APROVADO		COMPLEMENTO (Recurso Municipal)		PRODUÇÃO (Municipal)		PERCENTUAL DA META FÍSICA
		Fís.	Financ.	Valor Unit.	Financ.	Fís.	Financ.	
TERAPIA DE PROCESSAMENTO AUDITIVO CENTRAL - PAC	20 2.000,00	0		100,00	-	0	-	0,0%

TOTAL GERAL	2.176 85.349,00	0	-	-	-	0	-	0,0%
--------------------	----------------------------	----------	----------	----------	----------	----------	----------	-------------

Edneide Silvestre Sabio

Edneide Silvestre Sabio
Mat. 121648-1
Coordenadora - CSAC/SMS



PREFEITURA MUNICIPAL DE CAMPINAS
SECRETARIA MUNICIPAL DE SAÚDE
COORDENADORIA DEPARTAMENTAL DE AVALIAÇÃO E CONTROLE



Ofício nº 179 - CDAC/2.023

Campinas, 24 de agosto de 2.023.


ILMA SRA.
DENISE VIEIRA ANTUNES AMARAL
Diretora do Departamento de Regulação, Avaliação e Controle - DERAC/SMS

Prezada Diretora,

Encaminho planilhas anexas, com as informações do sistema DATASUS MS, dados extraídos do Sistema de Informação Ambulatorial do SUS (SIA) do Estabelecimento de Saúde CNES: 3992918- CASA DA CRIANÇA PARALÍTICA, relativas à Competência de Apresentação da Produção de 07/2.023, para vossa apreciação e providências.

O prestador em questão atendeu à cláusula do ajuste vigente, garantindo inserção de dados nos sistemas informatizados, envio de documentos em papel e arquivos digitais respeitando os cronogramas e fluxos previamente estabelecidos pela CDAC e Ministério da Saúde.

Atenciosamente


EDNEIDE SILVESTRE SABIO
MAT. 121.648-1
COORDENADORA – CDAC



PREFEITURA MUNICIPAL DE CAMPINAS
SECRETARIA MUNICIPAL DE SAÚDE
COORDENADORIA DEPARTAMENTAL DE AVALIAÇÃO E CONTROLE



Julho/2023

**3992918- CASA DA CRIANÇA PARALÍTICA
DEMONSTRATIVO DE COMPETÊNCIA DE APRESENTAÇÃO DA PRODUÇÃO**

CONVÊNIO	DESCRIÇÃO	TETO FINANCEIRO CONVENIADO	PRODUÇÃO S.I.A.	PRODUÇÃO TOTAL (SIA + Recurso Municipal)
TC 12/2020 - TA 03/22	Proced. Ambulatoriais	59.071,10	36.453,52	36.453,52
	Proced. Oficina LocoMover	19.728,16	5.955,12	24.477,40
TOTAL		78.799,26	42.408,64	60.930,92

Edneide Silvestre Sabio

Edneide Silvestre Sabio
Mat. 121648-1
Coordenadora - CSAC/SMS



PREFEITURA MUNICIPAL DE CAMPINAS

SECRETARIA MUNICIPAL DE SAÚDE

COORDENADORIA DEPARTAMENTAL DE AVALIAÇÃO E CONTROLE



Julho/2023

3992918- CASA DA CRIANÇA PARALÍTICA ACOMPANHAMENTO FÍSICO/FINANCEIRO MENSAL SIA

PROCEDIMENTOS AMBULATORIAIS

TABELA	ORÇADO FÍSICO / FINANCEIRO	PRODUÇÃO FÍSICO E FINANCEIRO	PERCENTUAL DA META FÍSICA
030101004-8 - CONSULTA DE PROFISSIONAIS DE NIVEL SUPERIOR NA ATENCAO ESPEC	150 945,00	235 1.480,50	156,7%
030101007-2 - CONSULTA MEDICA EM ATENCAO ESPECIALIZADA	200 2.000,00	187 1.870,00	93,5%
Proced. 030101031-5 - TELECONSULTA POR PROFIS. DE NÍVEL SUPERIOR NA AT. ESPECIALIZADA (EXCETO MÉDICO)	114 718,20	145 913,50	127,2%
030107005-9 - ACOMPANHAMENTO PSICOPEDAGOGICO DE PACIENTE EM REABILITACAO	150 2.650,50	0 -	0,0%
030107007-5 - ATENDIMENTO / ACOMPANHAMENTO DE PACIENTE EM REABILITACAO	2.900 51.243,00	1.736 30.675,12	59,9%
030107009-1 - ATENDIMENTO EM OFICINA TERAPEUTICA II PARA PORTADOR DE NECES	60 1.514,40	60 1.514,40	100,0%
TOTAL	3.574 59.071,10	2.363 36.453,52	

Edneide Silvestre Sabio

Edneide Silvestre Sabio

Mat. 121648-1

Coordenadora - CSAC/SMS



PREFEITURA MUNICIPAL DE CAMPINAS

SECRETARIA MUNICIPAL DE SAÚDE

COORDENADORIA DEPARTAMENTAL DE AVALIAÇÃO E CONTROLE



Julho/2023

3992918- CASA DA CRIANÇA PARALÍTICA ACOMPANHAMENTO FÍSICO/FINANCEIRO MENSAL SIA

PROCEDIMENTOS OFICINA LOCOMOVER

TABELA	ORÇADO (Recursos Federal e Municipal)		APROVADO SIA (Recurso Federal)		COMPLEMENTO (Recurso Municipal)		PRODUÇÃO (Recurso Federal + Municipal)		PERCENTUAL DA META FÍSICA
	FÍSICO	FINANCEIRO	FÍSICO	FINANCEIRO	VALOR UNIT.	FINANCEIRO	FÍSICO	FINANCEIRO	
070101027-4 - ADAPT. ENCOSTO P/ DEFOR. DE TRONCO	13	2.894,97	18	2.376,00	90,69	1.632,42	18	4.008,42	138,5%
070101026-6 - ADAPT. ASSENTO P/ DEFOR. DE QUADRIL	13	6.488,43	18	2.454,12	362,77	6.529,86	18	8.983,98	138,5%
070101028-2 - ADAPT. APOIO DE PÉS DA CADEIRA DE RODAS	12	750,00	18	1.125,00			18	1.125,00	150,0%
070102064-4 - MESA DE ATIV. P/ CADEIRA DE RODAS (TÁBUA MESA)	4	600,00	0	-			0	-	0,0%
070102063-6 - ALMO. DE ASSENTO P/ CADEIRA DE RODAS P/ PREV. DE ÚLCERAS DE PRESSÃO -	2	34,76	0	-			0	-	0,0%
070101019-3 - MANUT. DE OPM AUXILIARES DE LOCOMOÇÃO	32	8.960,00	37	-	280,00	10.360,00	37	10.360,00	115,6%
TOTAL	76	19.728,16	91	5.955,12		18.522,28	91	24.477,40	

Edneide Silvestre Sabio

Edneide Silvestre Sabio
Mat. 121648-1
Coordenadora - CSAC/SMS



PREFEITURA MUNICIPAL DE CAMPINAS
SECRETARIA MUNICIPAL DE SAÚDE
COORDENADORIA DEPARTAMENTAL DE AVALIAÇÃO E CONTROLE



Ofício nº 180 - CDAC/2.023

Campinas, 24 de agosto de 2.023.

ILMA SRA.
DENISE VIEIRA ANTUNES AMARAL
Diretora do Departamento de Regulação, Avaliação e Controle - DERAC/SMS

Prezada Diretora,

Encaminho planilhas anexas, com as informações do sistema DATASUS MS, dados extraídos do Sistema de Informação Ambulatorial do SUS (SIA) do Estabelecimento de Saúde CNES: 0747939- CASA DA GESTANTE, relativas à Competência de Apresentação da Produção de 07/2.023, para vossa apreciação e providências.

O prestador em questão atendeu à cláusula do ajuste vigente, garantindo inserção de dados nos sistemas informatizados, envio de documentos em papel e arquivos digitais respeitando os cronogramas e fluxos previamente estabelecidos pela CDAC e Ministério da Saúde.

Atenciosamente

Edneide Silvestre Sabio
EDNEIDE SILVESTRE SABIO
MAT. 121.648-1
COORDENADORA – CDAC



PREFEITURA MUNICIPAL DE CAMPINAS
SECRETARIA MUNICIPAL DE SAÚDE
COORDENADORIA DEPARTAMENTAL DE AVALIAÇÃO E CONTROLE



Julho/2023

0747939- CASA DA GESTANTE
DEMONSTRATIVO DE COMPETÊNCIA DE APRESENTAÇÃO DA PRODUÇÃO

CONVÊNIO	DESCRIÇÃO	TETO FINANCEIRO CONVENIADO	PRODUÇÃO S.I.A.	VALOR DO CONVÊNIO PARA PAGAMENTO
TC 01/21 - TA 16/22	Assist. Ambulatorial	2.600,60	2.519,79	DGDO
TOTAL		2.600,60	2.519,79	

Edneide Silvestre Sabio

Edneide Silvestre Sabio
Mat. 121648-1
Coordenadora - CSAC/SMS



PREFEITURA MUNICIPAL DE CAMPINAS
SECRETARIA MUNICIPAL DE SAÚDE
COORDENADORIA DEPARTAMENTAL DE AVALIAÇÃO E CONTROLE



Julho/2023

0747939- CASA DA GESTANTE
ACOMPANHAMENTO FÍSICO/FINANCEIRO MENSAL SIA

SIA PRODUÇÃO			
TABELA	ORÇADO FÍSICO / FINANCEIRO	PRODUÇÃO FÍSICO / FINANCEIRO	PERCENTUAL DA META FÍSICA
Proc. 030101004-8 - Cons. de prof. de nível sup. em atenção esp.(exceto médico)	241 1.518,30	203 1.278,90	84,2%
Proc. 030108014-3 - Atend. em oficina terapêutica I	110 672,10	103 629,33	93,6%
Proc. 030108015-1 - Atend. em oficina terapêutica II	15 347,40	18 416,88	120,0%
Sub-total	366 2.537,80	324 2.325,11	88,5%
Proc. 030101016-1 - Consulta / Atend. domic. na atenção especializada	20 62,80	62 194,68	310,0%
TOTAL	386 2.600,60	386 2.519,79	

Edneide Silvestre Sabio
Edneide Silvestre Sabio
Mat. 121648-1
Coordenadora - CSAC/SMS



PREFEITURA MUNICIPAL DE CAMPINAS
SECRETARIA MUNICIPAL DE SAÚDE
COORDENADORIA DEPARTAMENTAL DE AVALIAÇÃO E CONTROLE



Ofício nº 181 - CDAC/2.023

Campinas, 24 de agosto de 2023.


ILMA SRA.
DENISE VIEIRA ANTUNES AMARAL
Diretora do Departamento de Regulação, Avaliação e Controle - DERAC/SMS

Prezada Diretora,

Encaminho planilhas anexas, com as informações do sistema DATASUS MS, dados extraídos do Sistema de Informação Hospitalar Descentralizado (SIHD2) e do Sistema de Informação Ambulatorial do SUS (SIA) do Estabelecimento de Saúde CNES: 9462023- FUNDAÇÃO PIO XII - HOSP. DE AMOR, relativas à Competência de Apresentação da Produção de 07/2.023, para vossa apreciação e providências.

O prestador em questão atendeu à cláusula do ajuste vigente, garantindo inserção de dados nos sistemas informatizados, envio de documentos em papel e arquivos digitais respeitando os cronogramas e fluxos previamente estabelecidos pela CDAC e Ministério da Saúde.

Atenciosamente


EDNEIDE SILVESTRE SABIO
MAT. 121.648-1
COORDENADORA – CDAC



PREFEITURA MUNICIPAL DE CAMPINAS
SECRETARIA MUNICIPAL DE SAÚDE
COORDENADORIA DEPARTAMENTAL DE AVALIAÇÃO E CONTROLE



Julho/2023

9462023- FUNDAÇÃO PIO XII - HOSP. DE AMOR
DEMONSTRATIVO DE COMPETÊNCIA DE APRESENTAÇÃO DA PRODUÇÃO

CONVÊNIO	DESCRIÇÃO	TETO FINANCEIRO CONVENIADO	PRODUÇÃO S.I.A.	VALOR TOTAL
TC 07/18 de 31/08/18	Assist. Ambulatorial - Média Complex.	189.662,05	63.150,36	DGDO
	Assist. Ambulatorial - Alta Complex.	53.787,50	-	
	Assist. Hospitalar - Alta Complex.*	47.149,80	-	
TOTAL		290.599,35	63.150,36	

Obs.(*): Leitos de internação aguardando cadastro.

Edneide Silvestre Sabio

Edneide Silvestre Sabio
Mat. 121648-1
Coordenadora - CSAC/SMS



PREFEITURA MUNICIPAL DE CAMPINAS

SECRETARIA MUNICIPAL DE SAÚDE

COORDENADORIA DEPARTAMENTAL DE AVALIAÇÃO E CONTROLE



Julho/2023

9462023- FUNDAÇÃO PIO XII - HOSP. DE AMOR ACOMPANHAMENTO FÍSICO/FINANCEIRO MENSAL SIA

SIA - MÉDIA COMPLEXIDADE

TABELA	ORÇADO FÍSICO / FINANCEIRO	PRODUÇÃO FÍSICO / FINANCEIRO	PERCENTUAL DA META FÍSICA
02.01 - Coleta de Material		0	-
GRUPO 02.01.01 - Biópsia	245 4.972,35	42 3.712,72	17,1%
02.03 - Diagnósticos em Anátomo Patológico	360 13.669,50	0	0,0%
02.04 - Diagnóstico por Radiologia (Mamografias)	3.440 142.325,00	1.233 50.215,00	35,8%
02.05 - Diag. por ultrassom	600 14.520,00	200 4.840,00	33,3%
02.11 - Diagnóstico por Métodos em Especialidades (Colposcopia)	300 1.014,00	80 270,40	26,7%
03.01 - Procedimentos Clínicos	1.160 9.602,00	329 2.868,20	28,4%
03.09 - Terapias Especializadas (Criocauterização)	30 337,80	0	0,0%
04.01 - Cirurgias de Pele, Tecidos, Mucosas e Peq.cirurgias (Curativos)	88 2.542,80	37 1.198,80	42,0%
04.09 - Cirurgias do Aparelho Geniturinário (Excisão)	20 678,60	1 45,24	5,0%
TOTAL	6.243 189.662,05	1.922 63.150,36	

SIA - ALTA COMPLEXIDADE

TABELA	ORÇADO FÍSICO / FINANCEIRO	PRODUÇÃO FÍSICO / FINANCEIRO	PERCENTUAL DA META FÍSICA
Proc. 020101054-2 - Biopsia Percutânea orientada por Tomografia Computadorizada / Ultrassonografia / Ressonância Magnética / Raio X	150 14.550,00	0	0,0%
02.07 - Diag. por Ressonância	146 39.237,50	0	0,0%
TOTAL	296 53.787,50	0 -	

SIH - MÉDIA E ALTA COMPLEXIDADE*

TABELA	TETO FÍSICO / FINANCEIRO CONVENIADO	PRODUÇÃO FÍSICO / FINANCEIRO	PERCENTUAL DA META FÍSICA
04.09 - Cirurgias do Aparelho Geniturinário (Excisão)	20 8.873,20		0,0%
04.16 - Segmentectomia	20 38.276,60		0,0%
TOTAL	40 47.149,80	0 -	

Obs.(*): Leitos de internação aguardando cadastro.

Edneide Silvestre Sabio

Edneide Silvestre Sabio

Mat. 121648-1

Coordenadora - CSAC/SMS



PREFEITURA MUNICIPAL DE CAMPINAS
SECRETARIA MUNICIPAL DE SAÚDE
COORDENADORIA DEPARTAMENTAL DE AVALIAÇÃO E CONTROLE



Ofício nº 182 - CDAC/2.023

Campinas, 24 de agosto de 2.023.

ILMA SRA.
DENISE VIEIRA ANTUNES AMARAL
Diretora do Departamento de Regulação, Avaliação e Controle - DERAC/SMS

Prezada Diretora,

Encaminho planilhas anexas, com as informações do sistema DATASUS MS, dados extraídos do Sistema de Informação Ambulatorial do SUS (SIA) do Estabelecimento de Saúde CNES: 9894950- ASSOCIAÇÃO PESTALOZZI DE CAMPINAS, relativas à Competência de Apresentação da Produção de 07/2.023, para vossa apreciação e providências.

O prestador em questão atendeu à cláusula do ajuste vigente, garantindo inserção de dados nos sistemas informatizados, envio de documentos em papel e arquivos digitais respeitando os cronogramas e fluxos previamente estabelecidos pela CDAC e Ministério da Saúde.

Atenciosamente

Edneide Silvestre Sabio
EDNEIDE SILVESTRE SABIO
MAT. 121.648-1
COORDENADORA – CDAC



PREFEITURA MUNICIPAL DE CAMPINAS

SECRETARIA MUNICIPAL DE SAÚDE

COORDENADORIA DEPARTAMENTAL DE AVALIAÇÃO E CONTROLE



Julho/2023

**9894950- ASSOCIAÇÃO PESTALOZZI DE CAMPINAS
DEMONSTRATIVO DA PRODUÇÃO
TERMO DE CONVÊNIO 13/2020**

AMBULATÓRIO DE MÉDIA COMPLEXIDADE

TABELA	ORÇADO		PRODUÇÃO SIA		PERCENTAL DA META FÍSICA
	FÍSICO	FINANCEIRO	FÍSICO	FINANCEIRO	
03.01.01.004-8 - CONSULTA DE PROF. DE NÍVEL SUPERIOR NA AT. ESPECIALIZADA (EXCETO MÉDICO)	160	1.008,00	36	226,80	22,5%
Proced. 0301010315 - TELECONSULTA POR PROFIS. DE NÍVEL SUPERIOR NA AT. ESPECIALIZADA (EXCETO MÉDICO)			0	-	
03.01.07.007-5 - ATEND. / ACOMP. DE PACIENTE EM REAB.DO DESENVOLVIMENTO NEUROPSICOMOTOR	4.660	82.342,20	2.253	39.810,51	48,3%
03.01.07.009-1 - ATEND. EM OFICINA TERAPÊUTICA II PARA PORTADOR DE NECES. ESPECIAIS (POR OFICINA)	25	631,00	0	-	0,0%
TOTAL	4.845	83.981,20	2.289	40.037,31	

Edneide Silvestre Sabio

Edneide Silvestre Sabio

Mat. 121648-1

Coordenadora - CSAC/SMS