



Ofício nº 123 - CSAPTA/2.023


Campinas, 27 de junho de 2.023.

ILMA SRA.
ROSEMARY MOSCON
Diretora do Departamento de Auditoria e Regulação do SUS - SMS

Prezada Diretora,

Encaminho planilhas anexas, com as informações do sistema DATASUS MS, dados extraídos do Sistema de Informação Hospitalar Descentralizado (SIHD2) e do Sistema de Informação Ambulatorial do SUS (SIA). Produção de Média e Alta Complexidade (MAC) com a divisão de procedência da região de Campinas, bem como, relatórios de Médias de Permanência e Taxas de Óbitos no município de Campinas relativas à Competência de Apresentação da Produção de 05/2.023, para vossa apreciação e providências.

Atenciosamente


EDNEIDE SILVESTRE SABIO
MAT. 121.648-1
COORDENADORA – CSAPTA



PREFEITURA MUNICIPAL DE CAMPINAS
SECRETARIA MUNICIPAL DE SAÚDE

COORDENADORIA SETORIAL DE AVALIAÇÃO DE PRODUÇÃO TÉCNICO ASSISTENCIAL



Maio/2023

À COMISSÃO INTERGESTORA REGIONAL DE CAMPINAS

AIH's (Autorização de Internação Hospitalar) por Município de Procedência							
Município		Complexidade				Total	
		Média		Alta			
350160	Americana	3	7.762,22	4	43.330,40	7	51.092,62
350380	Artur Nogueira	5	8.972,31	1	5.649,31	6	14.621,62
351280	Cosmópolis	10	8.423,02	1	29.247,88	11	37.670,90
351905	Holambra	1	1.082,94	1	1.092,23	2	2.175,17
351907	Hortolândia	54	131.024,60	14	44.032,02	68	175.056,62
352050	Indaiatuba	6	3.517,72	2	10.349,91	8	13.867,63
352340	Itatiba	2	3.127,63	3	15.559,31	5	18.686,94
352470	Jaguariúna	9	64.216,90	3	17.288,19	12	81.505,09
353180	Monte Mor	6	11.848,61	3	15.485,44	9	27.334,05
353200	Morungaba	1	288,89	1	4.800,01	2	5.088,90
353340	Nova Odessa	1	1.065,08	0	-	1	1.065,08
353650	Paulínia	4	1.263,66	2	9.172,11	6	10.435,77
353710	Pedreira	10	33.549,99	0	-	10	33.549,99
354580	Santa Barbara D'Oeste	6	8.202,44	0	-	6	8.202,44
354800	Santo Antonio de Posse	2	900,60	1	19.343,22	3	20.243,82
355240	Sumaré	43	87.016,08	6	36.724,06	49	123.740,14
355620	Valinhos	22	47.781,17	3	7.597,79	25	55.378,96
355670	Vinhedo	2	2.719,25	4	20.313,28	6	23.032,53
Total		187	422.763,11	49	279.985,16	236	702.748,27

FONTE: SIHD2/DATASUS

APAC's (Autorização de Procedimentos Ambulatoriais) por Município de Procedência			
Município		Físico	Financeiro
350160	Americana	36	20.997,63
350380	Artur Nogueira	37	16.432,95
351280	Cosmópolis	17	19.546,99
351905	Holambra	0	-
351907	Hortolândia	173	87.115,23
352050	Indaiatuba	47	21.760,83
352340	Itatiba	6	11.993,87
352470	Jaguariúna	13	10.397,44
353180	Monte Mor	29	16.134,12
353200	Morungaba	3	2.190,12
353340	Nova Odessa	5	3.636,79
353650	Paulínia	6	4.307,67
353710	Pedreira	29	9.615,88
354580	Santa Barbara D'Oeste	20	13.075,37
354800	Santo Antonio de Posse	0	-
355240	Sumaré	80	39.903,16
355620	Valinhos	81	25.801,46
355670	Vinhedo	14	11.044,66
Total		596	313.954,17

Fonte: SIA/DATASUS

Edneide Silvestre Sabio
Edneide Silvestre Sabio
Mat. 121648-1
Coordenadora - CSAC/SMS



Maio/2023

À COMISSÃO INTERGESTORA REGIONAL DO CIRCUITO DAS ÁGUAS

AIH's (Autorização de Internação Hospitalar) por Município de Procedência						
Município	Complexidade				Total	
	Média		Alta			
350050 Águas de Lindóia	0	-	1	4.551,05	1	4.551,05
350190 Amparo	4	6.573,50	3	11.595,89	7	18.169,39
353120 Monte Alegre do Sul	1	363,90	0	-	1	363,90
355160 Serra Negra	5	9.386,16	0	-	5	9.386,16
Total	10	16.323,56	4	16.146,94	14	32.470,50

FONTE: SIHD2/DATASUS

APAC's (Autorização de Procedimentos Ambulatoriais) por Município de Procedência		
Município	Físico	Financeiro
350050 Águas de Lindóia	19	6.771,61
350190 Amparo	27	6.211,41
353120 Monte Alegre do Sul	8	2.965,25
355160 Serra Negra	30	5.851,65
Total	84	21.799,92

Fonte: SIA/DATASUS

Edneide Silvestre Sabio

Edneide Silvestre Sabio
Mat. 121648-1
Coordenadora - CSAC/SMS



PREFEITURA MUNICIPAL DE CAMPINAS
SECRETARIA MUNICIPAL DE SAÚDE
COORDENADORIA SETORIAL DE AVALIAÇÃO DE PRODUÇÃO TÉCNICO ASSISTENCIAL



Médias de Permanência

Competência: Maio/2023

	2022621 Maternidade de Campinas	2022648 IMC	2078465 RSPB	2081490 HMMG	6053858 CHPEO	2082128 HMCP	3254631 F. Penido Burnier	Total geral
	Permanência Média	Permanência Média	Permanência Média	Permanência Média	Permanência Média	Permanência Média	Permanência Média	Permanência Média
1 - Clínica Cirurgica	2,24	8,40		7,14	4,87	5,96	1,00	4,93
2 - Obstetrica	2,90					3,10		3,00
3 - Clínica Médica	2,70	12,86	13,00	7,46	8,18	5,90		8,35
5 - Saúde Mental								
7 - Pediatria	9,42			7,15	7,29	7,99		7,96
9 - Hospital Dia / Cirurgico				0,00	0,00	0,00		0,00
87 - Saúde Mental(Clínico)					18,26			18,26
Total	3,49	12,12	13,00	6,50	5,90	5,00	1,00	5,62

Fonte: SIHD2/DATASUS

Edneide Silvestre Sabio
Edneide Silvestre Sabio
Mat. 121648-1
Coordenadora - CSAC/SMS



PREFEITURA MUNICIPAL DE CAMPINAS
SECRETARIA MUNICIPAL DE SAÚDE
COORDENADORIA SETORIAL DE AVALIAÇÃO DE PRODUÇÃO TÉCNICO ASSISTENCIAL



Taxas de Óbitos

Competência: Maio/2023

	2022621		2022648		2078465		2081490		6053858		2082128		3254631		Total geral	
	Maternidade de Campinas		IMC		RSPB		HMMG		CHPEO		HMCP		F. Penido Burnier			
	Nº óbitos	Total AIHs	Nº óbitos	Total AIHs	Nº óbitos	Total AIHs	Nº óbitos	Total AIHs	Nº óbitos	Total AIHs	Nº óbitos	Total AIHs	Nº óbitos	Total AIHs	Nº óbitos	Total AIHs
1 - Clinica Cirurgica	0	157	2	20	0	0	15	382	14	367	9	322	0	7	40	1.255
			10,0%				3,9%		3,8%		2,8%			3,19%		
2 - Obstetrica	0	538	0	0	0	0	0	0	0	0	162	0	0	0	700	
														0,00%		
3 - Clinica Médica	0	113	31	101	13	91	55	360	58	408	41	335	0	0	198	1.408
			30,7%		14,3%		15,3%		14,2%		12,2%			14,06%		
7 - Pediatria	2	102	0	0	0	0	0	184	1	131	2	152	0	0	5	569
	2,0%								0,8%		1,3%			0,88%		
9 - Hospital Dia / Cirurgico	0	0	0	0	0	0	0	109	0	181	0	151	0	0	0	441
															0,00%	
87 - Saúde Mental(Clínico)	0	0	0	0	0	0	0	0	0	27	0	0	0	0	0	27
															0,00%	
Total	2	910	33	121	13	91	70	1035	73	1.114	52	1.122	0	7	243	4.400
	0,2%		27,3%		14,3%		6,8%		6,6%		4,6%			5,52%		

Fonte: SIHD2/DATASUS

Edneide Silvestre Sabio
Edneide Silvestre Sabio
Mat. 121648-1
Coordenadora - CSAC/SMS



PREFEITURA MUNICIPAL DE CAMPINAS
SECRETARIA MUNICIPAL DE SAÚDE
COORDENADORIA SETORIAL DE AVALIAÇÃO DE PRODUÇÃO TÉCNICO ASSISTENCIAL



Ofício nº 124 - CSAPTA/2.023

Campinas, 27 de junho de 2.023.

ILMA SRA.
ROSEMARY MOSCON
Diretora do Departamento de Auditoria e Regulação do SUS - SMS

Prezada Diretora,

Encaminho planilhas anexas, com as informações do sistema DATASUS MS, dados extraídos do Sistema de Informação Hospitalar Descentralizado (SIHD2) e do Sistema de Informação Ambulatorial do SUS (SIA) do Estabelecimento de Saúde CNES: 2022621- Maternidade de Campinas, relativas à Competência de Apresentação da Produção de 05/2.023, para vossa apreciação e providências.

O prestador em questão atendeu à cláusula do ajuste vigente, garantindo inserção de dados nos sistemas informatizados, envio de documentos em papel e arquivos digitais respeitando os cronogramas e fluxos previamente estabelecidos pela CSAPTA e Ministério da Saúde.

Atenciosamente

Edneide Silvestre Sabio

EDNEIDE SILVESTRE SABIO

MAT. 121.648-1

COORDENADORA – CSAPTA



PREFEITURA MUNICIPAL DE CAMPINAS

SECRETARIA MUNICIPAL DE SAÚDE

COORDENADORIA SETORIAL DE AVALIAÇÃO DE PRODUÇÃO TÉCNICO ASSISTENCIAL



Maio/2023

2022621- Maternidade de Campinas

ASSISTÊNCIA HOSPITALAR

PRODUÇÃO SIHD2	AIH's APROVADAS	
	FÍSICO	FINANCEIRO
01- LEITO CIRÚRGICO	157	119.124,14
02- LEITO OBSTÉTRICO	538	408.064,11
03- CLÍNICO	113	21.234,57
07- PEDIÁTRICO	102	359.659,27
SUB-TOTAL	910	908.082,09

PRODUÇÃO POR DIÁRIAS CONVENIADAS	META - DIÁRIAS	VLR DIÁRIA	QTD. DIÁRIAS	PERCENTUAL DA META FÍSICA
ENFERMARIA 01- LEITO CIRÚRGICO	300	694,00	281	93,7%
ENFERMARIA 02- LEITO OBSTÉTRICO	1.500	694,00	1.542	102,8%
ENFERMARIA 03- CLÍNICO	360	694,00	300	83,3%
ENFERMARIA 07- PEDIÁTRICO	90	694,00	185	205,6%
SUB-TOTAL ENFERMARIA	2.250		2.308	102,6%
UTI ADULTO - TIPO II	90	694,00	40	44,4%
UTI NEONATAL - TIPO II	660	1.600,00	397	60,2%
SUB-TOTAL	750		437	58,3%
UCINCO	510	1.300,00	432	84,7%
UCINCA	60	694,00	0	0,0%
SUB-TOTAL	570		432	75,8%

ASSISTÊNCIA AMBULATORIAL

	META	PRODUÇÃO		PERCENTUAL DA META FÍSICA
	FÍSICO	FÍSICO	FINANCEIRO	
ASSIST. AMB. / URG. / EMERG. - MÉDIA COM	11.467	11.646	98.207,30	
CENTRO DE LACTAÇÃO - BANCO DE LEITE	2.470	1.381	4.454,37	
TOTAL AMBULATORIO	13.937	13.027	102.661,67	93,5%

Obs.: PAB não considerado.

COMPONENTE PÓS-FIXADO

AMBULATORIAL DE ALTA COMPLEXIDADE	META	PRODUÇÃO		PERCENTUAL DA META FÍSICA
	FÍSICO	FÍSICO	FINANCEIRO	
TOMOGRAFIA COMPUTADORIZADA	1	0	-	0,0%

CIRURGIAS ESTRATÉGICAS	META		PRODUÇÃO SIHD2		PRODUÇÃO SIA		CONVENIADO
	FÍSICO	FINANCEIRO	FÍSICO	FINANCEIRO	FÍSICO	FINANCEIRO	FINANCEIRO
PEQUENAS CIRURGIAS	55	67.016,07	61	32.205,90	0	-	74.326,67
GRANDES CIRURGIAS	45	100.524,11	42	39.733,10	0	-	93.822,54
TOTAL	100	167.540,18	103	71.939,00	0	-	168.149,21

Obs.: Os valores listados no componente pós-fixado, estão computados no item assistência hospitalar.

COMPONENTE TEMPORÁRIO	PROGRAMADO		PRODUZIDO	
	FÍSICO	FINANCEIRO	FÍSICO	FINANCEIRO
Cirurgias Eletivas	150	111.058,77		
TOTAL	150	111.058,77		

Edneide Silvestre Sabio
Edneide Silvestre Sabio
Mat. 121648-1
Coordenadora - CSAC/SMS

Obs. Os valores referentes ao Componente Pós-fixado Temporário estão computados na produção do teto MAC e serão apurados pela Secretaria de Estado da Saúde (SES/SP), conforme a resolução SS52.



PREFEITURA MUNICIPAL DE CAMPINAS
SECRETARIA MUNICIPAL DE SAÚDE



COORDENADORIA SETORIAL DE AVALIAÇÃO DE PRODUÇÃO TÉCNICO ASSISTENCIAL

Campinas, 27 de junho de 2023.

PROCED.	DESCRIÇÃO	QUANT.	TAXAS
031001003-9	PARTO NORMAL	205	38,0%
031001004-7	PARTO NORMAL EM GESTANTE DE ALTO RISCO	39	7,2%
041101002-6	PARTO CESARIANO EM GESTAÇÃO DE ALTO RISCO	136	25,2%
041101003-4	PARTO CESARIANO	143	26,5%
041101004-2	PARTO CESARIANO COM LAQUEADURA TUBÁRIA	16	3,0%
TOTAL		539	100%

FONTE: SIHD2/DATASUS

Edneide Silvestre Sabio

Edneide Silvestre Sabio
Mat. 121648-1
Coordenadora - CSAC/SMS



PREFEITURA MUNICIPAL DE CAMPINAS

SECRETARIA MUNICIPAL DE SAÚDE

COORDENADORIA SETORIAL DE AVALIAÇÃO DE PRODUÇÃO TÉCNICO ASSISTENCIAL



Campinas, 27 de junho de 2.023.

CNES	2022621 MATERNIDADE DE CAMPINAS
Porte:	PEQUENO
Situação	0- APROVADAS

AIH	Procedimento	VL SISTEMA	VL CONVENIADO
352311389658-8	0409060186 - LAQUEADURA TUBARIA	623,60	1.218,47
352311389659-9	0409060186 - LAQUEADURA TUBARIA	623,60	1.218,47
352311389660-0	0409060186 - LAQUEADURA TUBARIA	623,60	1.218,47
352311389661-0	0409060186 - LAQUEADURA TUBARIA	623,60	1.218,47
352311389662-1	0409060186 - LAQUEADURA TUBARIA	623,60	1.218,47
352311390470-6	0409060046 - CURETAGEM SEMIOTICA C/ OU S/ DILATAÇÃO D	208,20	1.218,47
352311390472-8	0409060046 - CURETAGEM SEMIOTICA C/ OU S/ DILATAÇÃO D	208,20	1.218,47
352311390473-9	0409070190 - MARSUPIALIZAÇÃO DE GLANDULA DE BARTOLIN	139,96	1.218,47
352311390529-0	0409060046 - CURETAGEM SEMIOTICA C/ OU S/ DILATAÇÃO D	208,20	1.218,47
352311390531-1	0409060046 - CURETAGEM SEMIOTICA C/ OU S/ DILATAÇÃO D	208,20	1.218,47
352311390763-2	0409060186 - LAQUEADURA TUBARIA	623,60	1.218,47
352311390764-3	0409060186 - LAQUEADURA TUBARIA	623,60	1.218,47
352311390765-4	0409060186 - LAQUEADURA TUBARIA	623,60	1.218,47
352311390766-5	0409060186 - LAQUEADURA TUBARIA	623,60	1.218,47
352311390896-3	0409060186 - LAQUEADURA TUBARIA	623,60	1.218,47
352311390904-0	0409060186 - LAQUEADURA TUBARIA	623,60	1.218,47
352311390905-1	0409060186 - LAQUEADURA TUBARIA	623,60	1.218,47
352311390906-2	0409060186 - LAQUEADURA TUBARIA	623,60	1.218,47
352311390908-4	0409060186 - LAQUEADURA TUBARIA	623,60	1.218,47
352311391042-6	0409060186 - LAQUEADURA TUBARIA	623,60	1.218,47
352311391043-7	0409060186 - LAQUEADURA TUBARIA	623,60	1.218,47
352311391045-9	0409060186 - LAQUEADURA TUBARIA	623,60	1.218,47
352311391416-6	0409060186 - LAQUEADURA TUBARIA	623,60	1.218,47
352311391417-7	0409060186 - LAQUEADURA TUBARIA	582,82	1.218,47
352311391418-8	0409060186 - LAQUEADURA TUBARIA	582,82	1.218,47
352311391426-5	0409070190 - MARSUPIALIZAÇÃO DE GLANDULA DE BARTOLIN	139,96	1.218,47
352311391459-5	0409070190 - MARSUPIALIZAÇÃO DE GLANDULA DE BARTOLIN	180,74	1.218,47
352311391460-6	0409060046 - CURETAGEM SEMIOTICA C/ OU S/ DILATAÇÃO D	208,20	1.218,47
352311391461-7	0409060038 - EXCIÇÃO TIPO 3 DO COLO UTERINO	525,22	1.218,47
352311391462-8	0409060046 - CURETAGEM SEMIOTICA C/ OU S/ DILATAÇÃO D	208,20	1.218,47
352311391463-9	0409060046 - CURETAGEM SEMIOTICA C/ OU S/ DILATAÇÃO D	208,20	1.218,47
352311391464-0	0409060046 - CURETAGEM SEMIOTICA C/ OU S/ DILATAÇÃO D	211,68	1.218,47
352311392002-9	0409060046 - CURETAGEM SEMIOTICA C/ OU S/ DILATAÇÃO D	208,20	1.218,47
352311392019-4	0409060186 - LAQUEADURA TUBARIA	623,60	1.218,47
352311392021-6	0409060186 - LAQUEADURA TUBARIA	582,82	1.218,47
352311392023-8	0409060186 - LAQUEADURA TUBARIA	582,82	1.218,47
352311392149-2	0409060186 - LAQUEADURA TUBARIA	623,60	1.218,47
352311392199-8	0409060186 - LAQUEADURA TUBARIA	623,60	1.218,47
352311392201-0	0409060186 - LAQUEADURA TUBARIA	623,60	1.218,47
352311392203-1	0409060186 - LAQUEADURA TUBARIA	582,82	1.218,47
352311392205-3	0409060186 - LAQUEADURA TUBARIA	582,82	1.218,47
352311392208-6	0409060186 - LAQUEADURA TUBARIA	623,60	1.218,47
352311392210-8	0409060186 - LAQUEADURA TUBARIA	623,60	1.218,47
352311392212-0	0409060186 - LAQUEADURA TUBARIA	623,60	1.218,47
352311392701-4	0409060186 - LAQUEADURA TUBARIA	623,60	1.218,47
352311392702-5	0409060186 - LAQUEADURA TUBARIA	623,60	1.218,47
352311392703-6	0409060186 - LAQUEADURA TUBARIA	623,60	1.218,47
352311392704-7	0409060186 - LAQUEADURA TUBARIA	623,60	1.218,47
352311392705-8	0409060186 - LAQUEADURA TUBARIA	623,60	1.218,47

Edneide Silvestre Sabio
Edneide Silvestre Sabio
Mat. 121648-1
Coordenadora - CSAC/SMS

352311392706-9	0409060186 - LAQUEADURA TUBARIA	582,82	1.218,47
352311393084-2	0409060046 - CURETAGEM SEMIOTICA C/ OU S/ DILATAÇAO D	2.950,40	1.218,47
352311393110-6	0409070262 - TRATAMENTO CIRURGICO DE HIPERTROFIA DO	119,35	1.218,47
352311393111-7	0409060038 - EXCISÃO TIPO 3 DO COLO UTERINO	484,44	1.218,47
352311393112-8	0409060046 - CURETAGEM SEMIOTICA C/ OU S/ DILATAÇAO D	208,20	1.218,47
352311393115-0	0409060038 - EXCISÃO TIPO 3 DO COLO UTERINO	525,22	1.218,47
352311393118-3	0409060046 - CURETAGEM SEMIOTICA C/ OU S/ DILATAÇAO D	208,20	1.218,47
352311393119-4	0409060038 - EXCISÃO TIPO 3 DO COLO UTERINO	443,66	1.218,47
352311393628-7	0409060186 - LAQUEADURA TUBARIA	623,60	1.218,47
352311393629-8	0409060186 - LAQUEADURA TUBARIA	623,60	1.218,47
352311393698-0	0409070262 - TRATAMENTO CIRURGICO DE HIPERTROFIA DO	160,13	1.218,47
352311393699-1	0409060046 - CURETAGEM SEMIOTICA C/ OU S/ DILATAÇAO D	208,20	1.218,47
Total Geral		32.205,90	74.326,67

Quantidade de AIH's: 61

Fonte: SIHD2/DATASUS

CNES	2022621 MATERNIDADE DE CAMPINAS
Porte:	PEQUENO

CNS PAC.	Procedimento	VL SISTEMA	VL CONVENIADO
Total Geral			

Quantidade de pacientes: 0

Fonte: SIHD2/DATASUS

Edneide Silvestre Sabio
Edneide Silvestre Sabio
Mat. 121648-1
Coordenadora - CSAC/SMS



PREFEITURA MUNICIPAL DE CAMPINAS

SECRETARIA MUNICIPAL DE SAÚDE

COORDENADORIA SETORIAL DE AVALIAÇÃO DE PRODUÇÃO TÉCNICO ASSISTENCIAL



Campinas, 27 de junho de 2023.

CNES	2022621 MATERNIDADE DE CAMPINAS
Porte:	GRANDE
Situação	0- APROVADAS

AIH	Procedimento	VL SISTEMA	VL CONVENIADO
352311390468-4	0409070050 - COLPOPERINEOPLASTIA ANTERIOR E POSTE	472,43	2.233,87
352311390469-5	0409070050 - COLPOPERINEOPLASTIA ANTERIOR E POSTE	472,43	2.233,87
352311390471-7	0409070050 - COLPOPERINEOPLASTIA ANTERIOR E POSTE	537,41	2.233,87
352311390517-9	0409070050 - COLPOPERINEOPLASTIA ANTERIOR E POSTE	513,21	2.233,87
352311390519-0	0409060119 - HISTERECTOMIA C/ ANEXECTOMIA (UNI / BILA	1.364,10	2.233,87
352311390520-1	0409060100 - HISTERECTOMIA (POR VIA VAGINAL)	796,95	2.233,87
352311390527-8	0410010111 - SETORECTOMIA / QUADRANTECTOMIA	395,00	2.233,87
352311390767-6	0409060135 - HISTERECTOMIA TOTAL	1.127,61	2.233,87
352311390768-7	0409060135 - HISTERECTOMIA TOTAL	1.046,05	2.233,87
352311390887-5	0409060100 - HISTERECTOMIA (POR VIA VAGINAL)	796,95	2.233,87
352311390888-6	0409060135 - HISTERECTOMIA TOTAL	1.046,05	2.233,87
352311390889-7	0409060135 - HISTERECTOMIA TOTAL	1.005,27	2.233,87
352311390890-8	0409060119 - HISTERECTOMIA C/ ANEXECTOMIA (UNI / BILA	1.404,88	2.233,87
352311390891-9	0409060135 - HISTERECTOMIA TOTAL	1.209,17	2.233,87
352311390893-0	0409060135 - HISTERECTOMIA TOTAL	1.209,17	2.233,87
352311390894-1	0409060135 - HISTERECTOMIA TOTAL	1.046,05	2.233,87
352311390902-9	0409060135 - HISTERECTOMIA TOTAL	1.127,61	2.233,87
352311390903-0	0409060135 - HISTERECTOMIA TOTAL	1.086,83	2.233,87
352311391329-7	0409060135 - HISTERECTOMIA TOTAL	1.127,61	2.233,87
352311391330-8	0409060119 - HISTERECTOMIA C/ ANEXECTOMIA (UNI / BILA	1.323,32	2.233,87
352311391331-9	0409060135 - HISTERECTOMIA TOTAL	1.127,61	2.233,87
352311391332-0	0409060100 - HISTERECTOMIA (POR VIA VAGINAL)	796,95	2.233,87
352311392018-3	0407040242 - RESSUTURA DE PAREDE ABDOMINAL (POR D	563,64	2.233,87
352311392020-5	0409060135 - HISTERECTOMIA TOTAL	1.046,05	2.233,87
352311392022-7	0409060119 - HISTERECTOMIA C/ ANEXECTOMIA (UNI / BILA	1.323,32	2.233,87
352311392024-9	0409060100 - HISTERECTOMIA (POR VIA VAGINAL)	1.478,51	2.233,87
352311393090-8	0409060135 - HISTERECTOMIA TOTAL	1.046,05	2.233,87
352311393091-9	0409060135 - HISTERECTOMIA TOTAL	1.110,37	2.233,87
352311393114-0	0409070050 - COLPOPERINEOPLASTIA ANTERIOR E POSTE	472,43	2.233,87
352311393117-2	0409070050 - COLPOPERINEOPLASTIA ANTERIOR E POSTE	472,43	2.233,87
352311393120-5	0409070050 - COLPOPERINEOPLASTIA ANTERIOR E POSTE	472,43	2.233,87
352311393121-6	0409060194 - MIOMECTOMIA	528,94	2.233,87
352311393122-7	0409060216 - OOFORRECTOMIA / OOFOROPLASTIA	591,42	2.233,87
352311393622-1	0409060135 - HISTERECTOMIA TOTAL	1.168,39	2.233,87
352311393623-2	0409060119 - HISTERECTOMIA C/ ANEXECTOMIA (UNI / BILA	1.404,88	2.233,87
352311393624-3	0409060100 - HISTERECTOMIA (POR VIA VAGINAL)	837,73	2.233,87
352311393625-4	0409060135 - HISTERECTOMIA TOTAL	964,49	2.233,87
352311393626-5	0409060135 - HISTERECTOMIA TOTAL	1.127,61	2.233,87
352311393627-6	0409060119 - HISTERECTOMIA C/ ANEXECTOMIA (UNI / BILA	1.323,32	2.233,87
352311393630-9	0409060135 - HISTERECTOMIA TOTAL	1.127,61	2.233,87
352311393631-0	0409060135 - HISTERECTOMIA TOTAL	1.168,39	2.233,87
352311393700-2	0409070050 - COLPOPERINEOPLASTIA ANTERIOR E POSTE	472,43	2.233,87
Total Geral		39.733,10	93.822,54

Quantidade de AIH's: 42

Fonte: SIHD2/DATASUS

Edneide Silvestre Sabio
Edneide Silvestre Sabio
Mat. 121648-1
Coordenadora - CSAC/SMS

CNES	2022621 MATERNIDADE DE CAMPINAS
Porte:	GRANDE

BPA-I	Procedimento	VL SISTEMA	VL CONVENIADO
Total Geral			

Quantidade de BPA-I's: 0

Fonte: SIA/DATASUS

Edneide Silvestre Sabio

Edneide Silvestre Sabio
Mat. 121648-1
Coordenadora - CSAC/SMS



PREFEITURA MUNICIPAL DE CAMPINAS

SECRETARIA MUNICIPAL DE SAÚDE

COORDENADORIA SETORIAL DE AVALIAÇÃO DE PRODUÇÃO TÉCNICO ASSISTENCIAL



Maio/2023

2022621 MATERNIDADE DE CAMPINAS ACOMPANHAMENTO FÍSICO/FINANCEIRO MENSAL SIA

SIA - ASSISTÊNCIA AMBULATORIAL E URGÊNCIA / EMERGÊNCIA - MÉDIA COMPLEXIDADE

TABELA	ORÇADO FÍSICO / FINANCEIRO	PRODUÇÃO FÍSICO / FINANCEIRO	PERCENTUAL DA META FÍSICA
GRUPO 02.01 - Proced. com Finalidade Diagnóstica - Biopsia	11 201,63	7 128,31	63,6%
GRUPO 02.02 - Diag. em Laboratório Clínico	1.926 8.417,41	1.457 8.207,77	75,6%
GRUPO 02.03 - Diag. por Anatomia Patológica e Citopatologia	24 545,76	9 339,96	37,5%
GRUPO 02.04 - Diag. por Radiologia	58 404,05	0 -	0,0%
GRUPO 02.05 - Diag. por Ultrasson	472 14.364,90	559 17.810,65	118,4%
GRUPO 02.11 - Métodos Diag. em Especialidades	1.589 9.478,72	1.736 9.546,02	109,3%
GRUPO 02.14 - Diag. e Proced. por teste rápido	28 28,00	357 357,00	1275,0%
GRUPO 03.01 - Proc. Clínicos - Consultas	7.352 64.786,00	7.515 61.750,03	102,2%
GRUPO 03.09 - Criocauterização	5 56,30	6 67,56	120,0%
GRUPO 04.10 - Proc. Cirúrgicos - Cir. De Mama	2 41,48	0 -	0,0%
SUB-TOTAL	11.467 98.324,25	11.646 98.207,30	

SIA - URGÊNCIA / EMERGÊNCIA - ALTA COMPLEXIDADE

TABELA	ORÇADO FÍSICO / FINANCEIRO	PRODUÇÃO FÍSICO / FINANCEIRO	PERCENTUAL DA META FÍSICA
GRUPO 02.06 - Diag. Por Tomografia	1 138,63	0 -	0,0%
SUB-TOTAL	1 138,63	0 -	

Edneide Silvestre Sabio

Edneide Silvestre Sabio
Mat. 121648-1
Coordenadora - CSAC/SMS

SIA - BANCO DE LEITE

TABELA	ORÇADO FÍSICO / FINANCEIRO	PRODUÇÃO FÍSICO / FINANCEIRO	PERCENTUAL DA META FÍSICA
Proc. 01.01.01.002-8 Atividade Educativa / Orientação em grupo na at. Especializada	100 270,00	73 197,10	73,0%
Proc. 01.01.04.003-2 Coleta Externa Dde leite materno	150 450,00	71 213,00	47,3%
Proc. 01.01.04.004-0 Pasteurização de leite humano	20 221,20	12 132,72	60,0%
Proc. 02.02.01.077-5 Determinação de Crematócrito no leite humano ordenhado	700 1.071,00	373 570,69	53,3%
Proc. 02.02.01.078-3 Acidez Titulável (DORNIC)	1.000 3.040,00	561 1.705,44	56,1%
Proc. 02.02.08.009-9 Cultura de Leite Humano	500 2.810,00	291 1.635,42	58,2%
SUB-TOTAL	2.470 7.862,20	1.381 4.454,37	

TOTAL GERAL	13.938 106.325,08	13.027 102.661,67	
--------------------	------------------------------------	------------------------------------	--

Edneide Silvestre Sabio
 Edneide Silvestre Sabio
 Mat. 121648-1
 Coordenadora - CSAC/SMS



PREFEITURA MUNICIPAL DE CAMPINAS
SECRETARIA MUNICIPAL DE SAÚDE
COORDENADORIA SETORIAL DE AVALIAÇÃO DE PRODUÇÃO TÉCNICO ASSISTENCIAL



Ofício nº 125 - CSAPTA/2.023

Campinas, 27 de junho de 2.023.

ILMA SRA.
ROSEMARY MOSCON
Diretora do Departamento de Auditoria e Regulação do SUS - SMS

Prezada Diretora,

Encaminho planilhas anexas, com as informações do sistema DATASUS MS, dados extraídos do Sistema de Informação Hospitalar Descentralizado (SIHD2) e do Sistema de Informação Ambulatorial do SUS (SIA) do Estabelecimento de Saúde CNES: 2022648- IRMANDADE DE MISERICÓRDIA DE CAMPINAS, relativas à Competência de Apresentação da Produção de 05/2.023, para vossa apreciação e providências.

O prestador em questão atendeu à cláusula do ajuste vigente, garantindo inserção de dados nos sistemas informatizados, envio de documentos em papel e arquivos digitais respeitando os cronogramas e fluxos previamente estabelecidos pela CSAPTA e Ministério da Saúde.

Atenciosamente

Edneide Silvestre Sabio
EDNEIDE SILVESTRE SABIO
MAT. 121.648-1
COORDENADORA – CSAPTA



PREFEITURA MUNICIPAL DE CAMPINAS
SECRETARIA MUNICIPAL DE SAÚDE



COORDENADORIA SETORIAL DE AVALIAÇÃO DE PRODUÇÃO TÉCNICO ASSISTENCIAL

Maio/2023

2022648- IRMANDADE DE MISERICÓRDIA DE CAMPINAS
TERMO DE CONVÊNIO Nº008/21

INTERNAÇÃO			
PRODUÇÃO SIHD2	AIH's APROVADAS		
	FÍSICO	FINANCEIRO	
CLÍNICA MÉDICA	83	62.872,83	
CLÍNICA CIRÚRGICA	0	-	
UTI ADULTO TIPO II	18	121.203,34	
CENTRO TRATAMENTO QUEIMADO	20	45.427,37	
TOTAL	121	229.503,54	

PRODUÇÃO POR DIÁRIAS CONVENIADAS	META - DIÁRIAS	VLR DIÁRIA	QTD. DIÁRIAS	PERCENTUAL DA META FÍSICA
CLÍNICA MÉDICA	870	694,00	1.133	130,2%
CLÍNICA CIRÚRGICA	60	694,00	0	0,0%
SUB-TOTAL	930		1.133	121,8%
UTI ADULTO TIPO II	150	1.600,00	166	110,7%
CENTRO TRATAMENTO QUEIMADO	300	1.600,00	157	52,3%

PRODUÇÃO SIA	META		PRODUÇÃO		PERCENTUAL DA META FÍSICA
	FÍSICO	FINANCEIRO	FÍSICO	FINANCEIRO	
AMBUL. QUEIMADOS - PRÉ-FIXADO	649		56		8,6%
		6.158,50		997,00	
AMBUL. QUEIMADOS - PÓS-FIXADO	20		8		40,0%
		455,00		210,00	
LITOTRIPSIA - PÓS-FIXADO	82		0		0,0%
		14.018,00		-	
TOTAL GERAL AMBULATÓRIO	751		64		8,5%
		20.631,50		1.207,00	

Edneide Silvestre Sabio
Edneide Silvestre Sabio
Mat. 121648-1
Coordenadora - CSAC/SMS



Maio/2023

2022648- IRMANDADE DE MISERICÓRDIA DE CAMPINAS
TERMO DE CONVÊNIO Nº008/21
ACOMPANHAMENTO FÍSICO/FINANCEIRO MENSAL SIA

CENTRO DE TRATAMENTO DE QUEIMADOS - CTQ
COMPONENTE PRÉ-FIXADO

TABELA SIA/SUS POR GRUPO E SUB-GRUPO	ORÇADO FÍSICO E FINANCEIRO	PRODUÇÃO FÍSICO E FINANCEIRO	PERCENTUAL DA META FÍSICA
03.01 - PROCEDIMENTOS CLÍNICOS (Cons./Atend./Acomp.)	601 4.160,50	45 450,00	7,5%
04.13 - CURATIVOS EM PEQUENO E MÉDIO QUEIMADOS	10 250,00	0 -	0,0%
07.01 - OPM ESPECIAL - QUEIMADOS	38 1.748,00	11 547,00	28,9%
SUB-TOTAL	649 6.158,50	56 997,00	8,6%
COMPONENTE PÓS-FIXADO			
03.01 - ACOMP. PACIENTE MÉDIO E GRANDE QUEIMADO	15 236,25	8 210,00	53,3%
04.13 - CURATIVOS EMGRANDE QUEIMADO	5 218,75	0 -	0,0%
SUB-TOTAL	20 455,00	8 210,00	40,0%
TOTAL CTQ	669 6.613,50	64 1.207,00	9,6%

LITOTRIPSIA EXTRA CORPOREA
COMPONENTE PÓS-FIXADO

TABELA SIA/SUS POR GRUPO E SUB-GRUPO	ORÇADO FÍSICO E FINANCEIRO	PRODUÇÃO FÍSICO E FINANCEIRO	PERCENTUAL DA META FÍSICA
03.09 - Proced. Clínicos Especializados - Litotripsia	82 14.018,00	0 -	0,0%
TOTAL	82 14.018,00	0 -	0,0%

Edneide Silvestre Sabio

Edneide Silvestre Sabio
Mat. 121648-1
Coordenadora - CSAC/SMS



Ofício nº 126 - CSAPTA/2.023

Campinas, 27 de junho de 2.023.


ILMA SRA.
ROSEMARY MOSCON
Diretora do Departamento de Auditoria e Regulação do SUS - SMS

Prezada Diretora,

Encaminho planilhas anexas, com as informações do sistema DATASUS MS, dados extraídos do Sistema de Informação Ambulatorial do SUS (SIA) do Estabelecimento de Saúde CNES: 2075849- APAE CAMPINAS, relativas à Competência de Apresentação da Produção de 05/2.023, para vossa apreciação e providências.

O prestador em questão atendeu à cláusula do ajuste vigente, garantindo inserção de dados nos sistemas informatizados, envio de documentos em papel e arquivos digitais respeitando os cronogramas e fluxos previamente estabelecidos pela CSAPTA e Ministério da Saúde.

Atenciosamente


EDNEIDE SILVESTRE SABIO
MAT. 121.648-1
COORDENADORA – CSAPTA



PREFEITURA MUNICIPAL DE CAMPINAS

SECRETARIA MUNICIPAL DE SAÚDE

COORDENADORIA SETORIAL DE AVALIAÇÃO DE PRODUÇÃO TÉCNICO ASSISTENCIAL



Maio/2023

2075849- APAE CAMPINAS

DEMONSTRATIVO DE COMPETÊNCIA DE APRESENTAÇÃO DA PRODUÇÃO

CONVÊNIO	DESCRIÇÃO	TETO FINANCEIRO CONVENIADO	PRODUÇÃO S.I.A.
TC 04/18	Assist.Amb. - Média Complexidade	304.906,00	329.125,80
TOTAL		304.906,00	329.125,80

Edneide Silvestre Sabio

Edneide Silvestre Sabio
Mat. 121648-1
Coordenadora - CSAC/SMS



PREFEITURA MUNICIPAL DE CAMPINAS
SECRETARIA MUNICIPAL DE SAÚDE

COORDENADORIA SETORIAL DE AVALIAÇÃO DE PRODUÇÃO TÉCNICO ASSISTENCIAL



Maio/2023

2075849- APAE CAMPINAS
ACOMPANHAMENTO FÍSICO/FINANCEIRO MENSAL SIA

SIA PRODUÇÃO			
TABELA	ORÇADO FÍSICO / FINANCEIRO	PRODUÇÃO FÍSICO / FINANCEIRO	PERCENTUAL DA META FÍSICA
Proc. 021105004-0 - EEG em vigília e sono	100 2.500,00	66 1.650,00	66,0%
Proc. 030101004-8 - Cons. Nivel superior	4.080 25.704,00	9.077 57.185,10	222,5%
Proc. 030101007-2 - Cons. Med. Especializada	105 1.050,00	153 1.530,00	145,7%
Proced. 0301010315 - Teleconsulta por Profis. de Nível Superior na At. Especializada (Exceto Médico)		0 -	
Proc. 030107004-0 - Acomp. Neuropsic. em Reabilitação	10.600 187.302,00	10.552 186.453,84	99,5%
Proc. 030107005-9- Acomp. Psicoped. em reabilitação	5.000 88.350,00	4.658 82.306,86	93,2%
TOTAL	19.885 304.906,00	24.506 329.125,80	

Edneide Silvestre Sabio
Edneide Silvestre Sabio
Mat. 121648-1
Coordenadora - CSAC/SMS



PREFEITURA MUNICIPAL DE CAMPINAS
SECRETARIA MUNICIPAL DE SAÚDE
COORDENADORIA SETORIAL DE AVALIAÇÃO DE PRODUÇÃO TÉCNICO ASSISTENCIAL



Ofício nº 127 - CSAPTA/2.023

Campinas, 27 de junho de 2.023.

ILMA SRA.
ROSEMARY MOSCON
Diretora do Departamento de Auditoria e Regulação do SUS - SMS

Prezada Diretora,

Encaminho planilhas anexas, com as informações do sistema DATASUS MS, dados extraídos do Sistema de Informação Ambulatorial do SUS (SIA) do Estabelecimento de Saúde CNES: 2075857- FUNDACAO SINDROME DE DOWN CAMPINAS, relativas à Competência de Apresentação da Produção de 05/2.023, para vossa apreciação e providências.

O prestador em questão atendeu à cláusula do ajuste vigente, garantindo inserção de dados nos sistemas informatizados, envio de documentos em papel e arquivos digitais respeitando os cronogramas e fluxos previamente estabelecidos pela CSAPTA e Ministério da Saúde.

Atenciosamente

Edneide Silvestre Sabio

EDNEIDE SILVESTRE SABIO

MAT. 121.648-1

COORDENADORA – CSAPTA



PREFEITURA MUNICIPAL DE CAMPINAS
SECRETARIA MUNICIPAL DE SAÚDE

COORDENADORIA SETORIAL DE AVALIAÇÃO DE PRODUÇÃO TÉCNICO ASSISTENCIAL



Maio/2023

2075857- FUNDACAO SINDROME DE DOWN CAMPINAS
DEMONSTRATIVO DE COMPETÊNCIA DE APRESENTAÇÃO DA PRODUÇÃO

CONVÊNIO	DESCRIÇÃO	TETO FINANCEIRO CONVENIADO MAC	PRODUÇÃO S.I.A.
TC 10/21	Assit. Ambulatorial	50.733,64	63.092,69
TOTAL		50.733,64	63.092,69

Edneide Silvestre Sabio
Edneide Silvestre Sabio
Mat. 121648-1
Coordenadora - CSAC/SMS



PREFEITURA MUNICIPAL DE CAMPINAS
SECRETARIA MUNICIPAL DE SAÚDE
COORDENADORIA SETORIAL DE AVALIAÇÃO DE PRODUÇÃO TÉCNICO ASSISTENCIAL



Maio/2023

2075857- FUNDAÇÃO SÍNDROME DE DOWN CAMPINAS
ACOMPANHAMENTO FÍSICO/FINANCEIRO MENSAL SIA

SIA PRODUÇÃO			
TABELA	ORÇADO FÍSICO / FINANCEIRO	PRODUÇÃO FÍSICO / FINANCEIRO	PERCENTUAL DA META FÍSICA
Proced. 0301010161 - CONSULTA / ATENDIMENTO DOMICILIAR NA ATENÇÃO ESPECIALIZADA	5 15,70	0 -	0,0%
Proced. 0301010048 - CONSULTA DE PROFISSIONAIS DE NÍVEL SUPERIOR NA ATENÇÃO ESPEC	35 220,50	6 37,80	17,1%
Proced. 0301010315 - TELECONSULTA POR PROFIS. DE NÍVEL SUPERIOR NA AT. ESPECIALIZADA (EXCETO MÉDICO)	50 315,00	38 239,40	76,0%
Proced. 0301070040 - ACOMPANHAMENTO NEUROPSICOLÓGICO DE PACIENTE EM REABILITAÇÃO	905 15.991,35	918 16.221,06	101,4%
Proced. 0301070059 - ACOMPANHAMENTO PSICOPEDAGÓGICO DE PACIENTE EM REABILITAÇÃO	616 10.884,72	834 14.736,78	135,4%
Proced. 0301070075 - ATENDIMENTO / ACOMPANHAMENTO DE PACIENTE EM REABILITAÇÃO	1.139 20.126,13	1.123 19.843,41	98,6%
Proced. 0301070091 - ATENDIMENTO EM OFICINA TERAPEÚTICA II - P/ PORTADOR DE NECESSIDADES ESPECIAIS	126 3.180,24	476 12.014,24	377,8%
TOTAL	2.876 50.733,64	3.395 63.092,69	118,0%

Edneide Silvestre Sabio

Edneide Silvestre Sabio
Mat. 121648-1
Coordenadora - CSAC/SMS



PREFEITURA MUNICIPAL DE CAMPINAS

SECRETARIA MUNICIPAL DE SAÚDE

COORDENADORIA SETORIAL DE AVALIAÇÃO DE PRODUÇÃO TÉCNICO ASSISTENCIAL



Ofício nº 128 - CSAPTA/2.023

Campinas, 27 de junho de 2.023.

ILMA SRA.

ROSEMARY MOSCON

Diretora do Departamento de Auditoria e Regulação do SUS - SMS

Prezada Diretor:

Encaminho planilhas anexas, com as informações do sistema DATASUS MS, dados extraídos do Sistema de Informação Hospitalar Descentralizado (SIHD2) e do Sistema de Informação Ambulatorial do SUS (SIA) do Estabelecimento de Saúde CNES: 2078465 - REAL SOCIEDADE PORTUGUESA DE BENEFICÊNCIA, relativas à Competência de Apresentação da Produção de 05/2.023, para vossa apreciação e providências.

O prestador em questão atendeu à cláusula do ajuste vigente, garantindo inserção de dados nos sistemas informatizados, envio de documentos em papel e arquivos digitais respeitando os cronogramas e fluxos previamente estabelecidos pela CSAPTA e Ministério da Saúde.

Atenciosamente

EDNEIDE SILVESTRE SABIO

MAT. 121.648-1

COORDENADORA – CSAPTA



PREFEITURA MUNICIPAL DE CAMPINAS

SECRETARIA MUNICIPAL DE SAÚDE

COORDENADORIA SETORIAL DE AVALIAÇÃO DE PRODUÇÃO TÉCNICO ASSISTENCIAL



Maio/2023

2078465 - REAL SOCIEDADE PORTUGUESA DE BENEFICÊNCIA DEMONSTRATIVO DA PRODUÇÃO PRÉ-FIXADO TERMO DE CONVÊNIO 11/21 - TA 01/23 - TR 02/23

INTERNAÇÃO

CONVÊNIO		PRODUÇÃO SIHD2		QTD DIÁRIAS	PERCENTUAL DA META FÍSICA
		FÍSICO	FINANCEIRO		
INTER. HOSP. - CL. MEDICA (DIÁRIAS)	870 Diárias	53 AIHs		777 Diárias	89,3
	603.780,00	53.196,11			
LEITOS - CIRÚRGICO (DIÁRIAS)	30 Diárias	0 AIHs		0 Diárias	0,0
	20.820,00	-			
SUB-TOTAL	900 Diárias	53 AIHs	53.196,11	777 Diárias	86,3
INTER. HOSP. - UTI (DIÁRIAS)	420 Diárias	38 AIHs		406 Diárias	96,7
	672.000,00	304.172,34			
LEITOS RETAGUARDA - TRS (AIH)	12 AIHs	0 AIHs		0 AIHs	0,0
	17.280,00	-			
TOTAL		91 AIHs	357.368,45		

AMBULATORIO DE MÉDIA COMPLEXIDADE - PRÉ-FIXADO

TABELA	ORÇADO		APROVADO		PRODUÇÃO		PERCENTUAL DA META FÍSICA
	FÍSICO	FINANCEIRO	FÍSICO	FINANCEIRO	FÍSICO	FINANCEIRO	
GRUPO 02.02 - Diag. em Laboratório Clínico	2.591	12.953,53	2.726	18.187,07	2.726	18.187,07	105,2%
GRUPO 02.04 - Diagnósticos por Radiologia	2.537	20.806,79	1.336	11.466,98	1.336	11.466,98	52,7%
GRUPO 02.05 - Diagnósticos por Ultrassom	60	1.658,25	52	1.437,15	52	1.437,15	86,7%
02.11.02.003-6 - Eletrocardiograma	15	77,25	0	-	0	-	0,0%
GRUPO 03.06 - Transusão	5	40,45	7	56,63	7	56,63	140,0%
TOTAL PRÉ-FIXADO	5.208	35.536,27	4.121	31.147,83	4.121	31.147,83	

AMBULATORIO DE ALTA COMPLEXIDADE - POS-FIXADO

TABELA	ORÇADO		APROVADO		PRODUÇÃO		PERCENTUAL DA META FÍSICA
	FÍSICO	FINANCEIRO	FÍSICO	FINANCEIRO	FÍSICO	FINANCEIRO	
GRUPO 02.06 - Diagnósticos por Tomografia	250	26.841,39	233	25.342,89	233	25.342,89	93,2%
Sub-total Tomografias	250	26.841,39	233	25.342,89	233	25.342,89	93,2%
GRUPO 03.05 - Tratamento Clínico - Hemodiálise*	2.189	431.460,92	2.004	441.991,54	2.004	441.991,54	91,5%
GRUPO 04.18 - Cir. em Nefro - Acesso para Diálise	24	8.351,55	17	4.935,70	17	4.935,70	70,8%
GRUPO 07.02 - OPM em Nefrologia	46	2.008,74	32	1.982,28	32	1.982,28	69,6%
Sub-total TRS	2.259	441.821,21	2.053	448.909,52	2.053	448.909,52	90,9%
TOTAL PÓS-FIXADO	2.509	468.662,60	2.286	474.252,41	2.286	474.252,41	

* TRS soma de quantitativo físico errada na FPO. Valor financeiro necessidade de atualização SIGTAP-SUS.

COMPONENTE TEMPORÁRIO	PROGRAMADO		PRODUZIDO	
	FÍSICO	FINANCEIRO	FÍSICO	FINANCEIRO
Confecção de Fístula	7	6.014,40		
Proced. Pré-operatórios	7	395,92		
TOTAL	14	6.410,32		

Edneide Silvestre Sabio
Edneide Silvestre Sabio
Mat. 121648-1
Coordenadora - CSAC/SMS

Obs. Os valores referentes ao Componente Pós-fixado Temporário estão computados na produção do teto MAC e serão apurados pela Secretaria de Estado da Saúde (SES/SP), conforme a resolução SS52.

AMBULATÓRIO DE OFTALMOLOGIA

TABELA	ORÇADO		APROVADO		PRODUÇÃO		PERCENTUAL DA META FÍSICA
	FÍSICO	FINANCEIRO	FÍSICO	FINANCEIRO	FÍSICO	FINANCEIRO	
GRUPO 02.05 - Diagnósticos por Ultrassom	310		0		0		0,0%
		4.591,10		-		-	
GRUPO 02.11 - Diagnósticos em Especialidades	15		0		0		0,0%
		77,25		-		-	
GRUPO 03.01 - Consulta Médica	1.000		0		0		0,0%
		10.000,00		-		-	
TOTAL PRÉ-FIXADO	1.325		0		0		
		14.668,35		-		-	

Edneide Silvestre Sabio

Edneide Silvestre Sabio
Mat. 121648-1
Coordenadora - CSAC/SMS



PREFEITURA MUNICIPAL DE CAMPINAS
SECRETARIA MUNICIPAL DE SAÚDE
COORDENADORIA SETORIAL DE AVALIAÇÃO DE PRODUÇÃO TÉCNICO ASSISTENCIAL



Ofício nº 129 - CSAPTA/2.023

Campinas, 27 de junho de 2.023.

ILMA SRA.
ROSEMARY MOSCON
Diretora do Departamento de Auditoria e Regulação do SUS - SMS

Prezada Diretora,

Encaminho planilhas anexas, com as informações do sistema DATASUS MS, dados extraídos do Sistema de Informação Ambulatorial do SUS (SIA) do Estabelecimento de Saúde CNES: 2079003- SERVIÇO DE SAÚDE DR. CÂNDIDO FERREIRA, relativas à Competência de Apresentação da Produção de 05/2.023, para vossa apreciação e providências.

O prestador em questão atendeu à cláusula do ajuste vigente, garantindo inserção de dados nos sistemas informatizados, envio de documentos em papel e arquivos digitais respeitando os cronogramas e fluxos previamente estabelecidos pela CSAPTA e Ministério da Saúde.

Atenciosamente


EDNEIDE SILVESTRE SABIO

MAT. 121.648-1

COORDENADORA – CSAPTA



PREFEITURA MUNICIPAL DE CAMPINAS

SECRETARIA MUNICIPAL DE SAÚDE

COORDENADORIA SETORIAL DE AVALIAÇÃO DE PRODUÇÃO TÉCNICO ASSISTENCIAL



Maio/2023

**2079003- SERVIÇO DE SAÚDE DR. CÂNDIDO FERREIRA
DEMONSTRATIVO DE COMPETÊNCIA DE APRESENTAÇÃO DA PRODUÇÃO**

CONVÊNIO	DESCRIÇÃO	PRODUÇÃO SIA FÍSICO	PRODUÇÃO SIA FINANCEIRO	VALOR DO CONVÊNIO PARA PAGAMENTO
T.C. 06/21 - T.A. 05/22	CANDIDO FERREIRA	2.732	63.273,12	DGDO
TOTAL		2.732	63.273,12	-

Edneide Silvestre Sabio

Edneide Silvestre Sabio

Mat. 121648-1

Coordenadora - CSAC/SMS



PREFEITURA MUNICIPAL DE CAMPINAS

SECRETARIA MUNICIPAL DE SAÚDE

COORDENADORIA SETORIAL DE AVALIAÇÃO DE PRODUÇÃO TÉCNICO ASSISTENCIAL



Maio/2023

ANEXOS TÉCNICOS DE PRODUÇÃO SIA/SUS

2023113- CAPS III SUL ANTONIO DA COSTA SANTOS

TABELA	ORÇADO FÍSICO	PRODUÇÃO FÍSICO	PERCENTUAL DA META FÍSICA
BPA-C	43	53	123,3%
BPA-I	9	24	266,7%
RAAS	1.125	1.205	107,1%
RAAS - RESIDÊNCIA TERAPÊUTICA	18	18	100,0%
TOTAL	1.195	1.300	

2023407- CAPS III NOROESTE INTEGRAÇÃO

TABELA	ORÇADO FÍSICO	PRODUÇÃO FÍSICO	PERCENTUAL DA META FÍSICA
BPA-C	54	63	116,7%
BPA-I	9	11	122,2%
RAAS	1.119	1.310	117,1%
RAAS - RESIDÊNCIA TERAPÊUTICA	14	14	100,0%
TOTAL	1.196	1.398	

2023547- CAPS III LESTE ESPERANÇA

TABELA	ORÇADO FÍSICO	PRODUÇÃO FÍSICO	PERCENTUAL DA META FÍSICA
BPA-C	53	66	124,5%
BPA-I	9	11	122,2%
RAAS	1.143	941	82,3%
RAAS - RESIDÊNCIA TERAPÊUTICA	66	64	97,0%
TOTAL	1.271	1.082	

Edneide Silvestre Sabio

Edneide Silvestre Sabio

Mat. 121648-1

Coordenadora - CSAC/SMS



PREFEITURA MUNICIPAL DE CAMPINAS

SECRETARIA MUNICIPAL DE SAÚDE

COORDENADORIA SETORIAL DE AVALIAÇÃO DE PRODUÇÃO TÉCNICO ASSISTENCIAL



Maio/2023

ANEXOS TÉCNICOS DE PRODUÇÃO SIA/SUS

2039672- CAPS III SUDOESTE NOVO TEMPO

TABELA	ORÇADO FÍSICO	PRODUÇÃO FÍSICO	PERCENTUAL DA META FÍSICA
BPA-C	50	54	108,0%
BPA-I	9	9	100,0%
RAAS	1.122	1.077	96,0%
RAAS - RESIDÊNCIA TERAPÊUTICA	17	18	105,9%
TOTAL	1.198	1.158	

2023105- CAPS III NORTE ESTAÇÃO

TABELA	ORÇADO FÍSICO	PRODUÇÃO FÍSICO	PERCENTUAL DA META FÍSICA
BPA-C	46	47	102,2%
BPA-I	9	14	155,6%
RAAS	1.158	1.034	89,3%
RAAS - RESIDÊNCIA TERAPÊUTICA	11	15	136,4%
TOTAL	1.224	1.110	

3905608- CAPS III DAVI CAPISTRANO

TABELA	ORÇADO FÍSICO	PRODUÇÃO FÍSICO	PERCENTUAL DA META FÍSICA
BPA-C	47	138	293,6%
BPA-I	9	11	122,2%
RAAS	1.152	1.197	103,9%
RAAS - RESIDÊNCIA TERAPÊUTICA	12	14	116,7%
TOTAL	1.220	1.360	

Edneide Silvestre Sabio

Edneide Silvestre Sabio

Mat. 121648-1

Coordenadora - CSAC/SMS



PREFEITURA MUNICIPAL DE CAMPINAS

SECRETARIA MUNICIPAL DE SAÚDE

COORDENADORIA SETORIAL DE AVALIAÇÃO DE PRODUÇÃO TÉCNICO ASSISTENCIAL



Maio/2023

ANEXOS TÉCNICOS DE PRODUÇÃO SIA/SUS

2023431- CAPS AD III REVIVER

TABELA	ORÇADO FÍSICO	PRODUÇÃO FÍSICO	PERCENTUAL DA META FÍSICA
BPA-C	74	78	105,4%
BPA-I	19	20	105,3%
RAAS	1.248	1.201	96,2%
TOTAL	1.341	1.299	

5709199- CAPS AD II INDEPENDÊNCIA

TABELA	ORÇADO FÍSICO	PRODUÇÃO FÍSICO	PERCENTUAL DA META FÍSICA
BPA-C	74	131	177,0%
BPA-I	19	29	152,6%
RAAS	1.268	1.450	114,4%
TOTAL	1.361	1.610	

6964656- CAPS AD II ANTONIO ORLANDO

TABELA	ORÇADO FÍSICO	PRODUÇÃO FÍSICO	PERCENTUAL DA META FÍSICA
BPA-C	75	113	150,7%
BPA-I	19	25	131,6%
RAAS	1.263	1.420	112,4%
TOTAL	1.357	1.558	

Edneide Silvestre Sabio

Edneide Silvestre Sabio

Mat. 121648-1

Coordenadora - CSAC/SMS



PREFEITURA MUNICIPAL DE CAMPINAS

SECRETARIA MUNICIPAL DE SAÚDE

COORDENADORIA SETORIAL DE AVALIAÇÃO DE PRODUÇÃO TÉCNICO ASSISTENCIAL



Maio/2023

ANEXOS TÉCNICOS DE PRODUÇÃO SIA/SUS

2023075- CAPS I ESPAÇO CRIATIVO

TABELA	ORÇADO FÍSICO	PRODUÇÃO FÍSICO	PERCENTUAL DA META FÍSICA
BPA-C	46	53	115,2%
BPA-I	7	10	142,9%
RAAS	236	263	111,4%
TOTAL	289	326	

2023423- CAPS II CARRETEL

TABELA	ORÇADO FÍSICO	PRODUÇÃO FÍSICO	PERCENTUAL DA META FÍSICA
BPA-C	51	51	100,0%
BPA-I	7	8	114,3%
RAAS	236	233	98,7%
TOTAL	294	292	

Edneide Silvestre Sabio

Edneide Silvestre Sabio
Mat. 121648-1
Coordenadora - CSAC/SMS



PREFEITURA MUNICIPAL DE CAMPINAS
SECRETARIA MUNICIPAL DE SAÚDE
COORDENADORIA SETORIAL DE AVALIAÇÃO DE PRODUÇÃO TÉCNICO ASSISTENCIAL



Ofício nº 130 - CSAPTA/2.023

Campinas, 27 de junho de 2.023.

ILMA SRA.
ROSEMARY MOSCON
Diretora do Departamento de Auditoria e Regulação do SUS - SMS

Prezada Diretora,

Encaminho planilhas anexas, com as informações do sistema DATASUS MS, dados extraídos do Sistema de Informação Hospitalar Descentralizado (SIHD2) e do Sistema de Informação Ambulatorial do SUS (SIA) da REDE MUNICIPAL DR. MÁRIO GATTI DE URGÊNCIA, EMERGÊNCIA E HOSPITALAR, relativas à Competência de Apresentação da Produção de 05/2.023, para vossa apreciação e providências.

O prestador em questão atendeu à cláusula do ajuste vigente, garantindo inserção de dados nos sistemas informatizados, envio de documentos em papel e arquivos digitais respeitando os cronogramas e fluxos previamente estabelecidos pela CSAPTA e Ministério da Saúde.

Atenciosamente

Edneide Silvestre Sabio

EDNEIDE SILVESTRE SABIO
MAT. 121.648-1
COORDENADORA – CSAPTA



PREFEITURA MUNICIPAL DE CAMPINAS

SECRETARIA MUNICIPAL DE SAÚDE

COORDENADORIA SETORIAL DE AVALIAÇÃO DE PRODUÇÃO TÉCNICO ASSISTENCIAL



Maio/2023

REDE MUNICIPAL DR. MÁRIO GATTI DE URGÊNCIA, EMERGÊNCIA E HOSPITALAR DEMONSTRATIVO DE COMPETÊNCIA DE APRESENTAÇÃO DA PRODUÇÃO

PLANO DE TRABALHO II - 2081490- HOSP. MUNICIPAL DR. MÁRIO GATTI (HMMG)

	ITEM	PROGRAMADO		PRODUZIDO		PERCENTUAL DA META FÍSICA
		FÍSICO	FINANCEIRO	FÍSICO	FINANCEIRO	
INTERNAÇÃO	CLÍNICA CIRÚRGICA	302		324	988.496,19	107%
	CLÍNICA MÉDICA	330		364	698.074,89	110%
	CLÍNICA PEDIÁTRICA	180		184	414.705,90	102%
	SUB-TOTAL	812		872	2.101.276,98	107%
	CIR. ONCOLÓGICA	55		49	150.427,34	89%
	CIR. ORTOPÉDICA	20		14	56.931,97	70%
	HOSPITAL DIA (CIRÚRGICO) - AIH*	30		100	44.317,66	333%
	TOTAL	917		1.035	2.352.953,95	113%
	ITEM	PROGRAMADO		PRODUZIDO		PERCENTUAL DA META FÍSICA
		FÍSICO	FINANCEIRO	FÍSICO	FINANCEIRO	
AMBULATORIO	01- Ações de promoção e prevenção em saúde	0	-	0	-	
	02- Procedimentos com finalidade diagnóstica	42.680	339.028,90	44.779	440.958,38	105%
	03- Procedimentos clínicos (OUTROS)	32.007	221.382,22	36.617	216.175,17	114%
	0304- Tratamento em oncologia (Radioterapia)	77	360.858,00	88	373.414,00	
	0304- Tratamento em oncologia (Quimioterapia)	591	482.492,75	646	420.349,89	
	04- Procedimentos cirúrgicos	638	18.985,73	115	3.115,67	18%
	HOSPITAL DIA (CIRÚRGICO) - APAC**			3	3.172,25	
	TOTAL	75.993	1.422.747,60	82.248	1.457.185,36	108%

Obs.: PAB não considerado.

TOTAL HOSPITAL DIA (CIRÚRGICO) - SOMA DE AIH* e APAC**	30		103	47.489,91	
---	-----------	--	------------	------------------	--

COMPONENTE TEMPORÁRIO	PROGRAMADO		PRODUZIDO	
	FÍSICO	FINANCEIRO	FÍSICO	FINANCEIRO
Cirurgias Eletivas	86	59.792,48		
TOTAL	86	59.792,48		

Obs. Os valores referentes ao Componente Pós-fixado Temporário estão computados na produção do teto MAC e serão apurados pela Secretaria de Estado da Saúde (SES/SP), conforme a resolução SS52.

Obs.2: Informamos que no item: Internações Gerais, foram aprovados 04 procedimentos de Iodoterapia no valor de R\$ 4.905,02.

MÉDIA DE PERMANÊNCIA

ESPECIALIDADE	PACTUADO	EXECUTADO
CLINICA MÉDICA	≤ 10 DIAS	7,46
CLINICA CIRURGICA	≤ 07 DIAS	7,14
CLINICA PEDIÁTRICA	≤ 06 DIAS	7,15

Fonte: SIHD2/DATASUS

Edneide Silvestre Sabio
Edneide Silvestre Sabio
Mat. 121648-1
Coordenadora - CSAC/SMS



PREFEITURA MUNICIPAL DE CAMPINAS

SECRETARIA MUNICIPAL DE SAÚDE

COORDENADORIA SETORIAL DE AVALIAÇÃO DE PRODUÇÃO TÉCNICO ASSISTENCIAL



Maio/2023

REDE MUNICIPAL DR. MÁRIO GATTI DE URGÊNCIA, EMERGÊNCIA E HOSPITALAR DEMONSTRATIVO DE COMPETÊNCIA DE APRESENTAÇÃO DA PRODUÇÃO

PLANO DE TRABALHO I - 6053858- COMPLEXO HOSP. PREFEITO EDIVALDO ORSI (CHPEO)

	ITEM	PROGRAMADO		PRODUZIDO		PERCENTUAL DA META FÍSICA
		FÍSICO	FINANCEIRO	FÍSICO	FINANCEIRO	
INTERNACÃO	CLINICA MÉDICA	450		408	795.924,98	91%
	CLINICA PEDIÁTRICA	80		131	272.685,23	164%
	SAÚDE MENTAL	43		27	-	63%
	Sub-total	573		566	1.068.610,21	99%
	CLINICA CIRÚRGICA	340		367	694.392,93	108%
	HOSPITAL DIA (CIRÚRGICO) - AIH*			181	74.694,91	
	TOTAL	913		1.114	1.837.698,05	
	ITEM	PROGRAMADO		PRODUZIDO		PERCENTUAL DA META FÍSICA
		FÍSICO	FINANCEIRO	FÍSICO	FINANCEIRO	
AMBULATÓRIO	01- Ações de promoção e prevenção em saúde	105	283,50	0	-	0%
	02- Procedimentos com finalidade diagnóstica	63.374	733.189,57	73.030	610.233,57	115%
	03- Procedimentos clínicos	56.187	343.185,05	47.810	264.546,89	85%
	04- Procedimentos cirúrgicos	1.930	412.783,22	657	29.320,33	34%
	HOSPITAL DIA (CIRÚRGICO) - APAC**			161	111.250,31	
	TOTAL	121.596	1.489.441,34	121.658	1.015.351,10	100%

Obs.: PAB não considerado.

TOTAL HOSPITAL DIA (CIRÚRGICO) - SOMA DE AIH* e APAC**	396		342	185.945,22	86%
---	------------	--	------------	-------------------	------------

COMPONENTE TEMPORÁRIO	PROGRAMADO		PRODUZIDO	
	FÍSICO	FINANCEIRO	FÍSICO	FINANCEIRO
Cirurgias Eletivas	97	60.596,76		
TOTAL	97	60.596,76		

Obs. Os valores referentes ao Componente Pós-fixado Temporário estão computados na produção do teto MAC e serão apurados pela Secretaria de Estado da Saúde (SES/SP), conforme a resolução SS52.

MÉDIA DE PERMANÊNCIA

ESPECIALIDADE	PACTUADO	EXECUTADO
CLINICA MÉDICA	≤ 08 DIAS	8,18
CLINICA CIRURGICA	≤ 08 DIAS	4,87
CLINICA PEDIÁTRICA	≤ 08 DIAS	7,29
SAÚDE MENTAL	≤ 14 DIAS	18,26

Fonte: SIHD2/DATASUS

Edneide Silvestre Sabio
Edneide Silvestre Sabio
Mat. 121648-1
Coordenadora - CSAC/SMS



PREFEITURA MUNICIPAL DE CAMPINAS

SECRETARIA MUNICIPAL DE SAÚDE

COORDENADORIA SETORIAL DE AVALIAÇÃO DE PRODUÇÃO TÉCNICO ASSISTENCIAL



Maio/2023

REDE MUNICIPAL DR. MÁRIO GATTI DE URGÊNCIA, EMERGÊNCIA E HOSPITALAR DEMONSTRATIVO DE COMPETÊNCIA DE APRESENTAÇÃO DA PRODUÇÃO

P.T. III - UNIDADES DE PRONTO ATENDIMENTO E URGÊNCIAS

UPA Anchieta (4098110)	ITEM	PROGRAMADO		PRODUZIDO		PERCENTUAL DA META FÍSICA
		FÍSICO	FINANCEIRO	FÍSICO	FINANCEIRO	
	02- Procedimentos com finalidade diagnóstica	2.122	16.305,82	2.272	16.929,11	107%
	03- Procedimentos clínicos	26.105	86.639,50	26.822	96.743,66	103%
	04- Procedimentos cirúrgicos	340	7.357,25	0	-	0%
	TOTAL	28.567	110.302,57	29.094	113.672,77	

UPA Sergio Arouca (5874998)	ITEM	PROGRAMADO		PRODUZIDO		PERCENTUAL DA META FÍSICA
		FÍSICO	FINANCEIRO	FÍSICO	FINANCEIRO	
	01- Ações de promo. e prevenção em saúde			0	-	
	02- Procedimentos com finalidade diagnóstica	5.653	42.500,16	1.740	12.417,89	31%
	03- Procedimentos clínicos	33.930	135.198,00	28.643	116.933,56	84%
	04- Procedimentos cirúrgicos	390	8.977,25	0	-	0%
	TOTAL	39.973	186.675,41	30.383	129.351,45	

UPA Carlos Lourenço (9912266)	ITEM	PROGRAMADO		PRODUZIDO		PERCENTUAL DA META FÍSICA
		FÍSICO	FINANCEIRO	FÍSICO	FINANCEIRO	
	02- Procedimentos com finalidade diagnóstica	2.203	16.613,52	1.600	11.809,74	73%
	03- Procedimentos clínicos	21.465	83.757,30	36.433	87.463,51	170%
	04- Procedimentos cirúrgicos	250	6.028,90	0	-	0%
	TOTAL	23.918	106.399,72	38.033	99.273,25	

UPA São José (2023571)	ITEM	PROGRAMADO		PRODUZIDO		PERCENTUAL DA META FÍSICA
		FÍSICO	FINANCEIRO	FÍSICO	FINANCEIRO	
	02- Procedimentos com finalidade diagnóstica	4.749	36.482,27	1.331	10.242,25	28%
	03- Procedimentos clínicos	23.705	100.587,00	25.002	86.236,46	105%
	04- Procedimentos cirúrgicos	300	7.186,90	0	-	0%
	TOTAL	28.754	144.256,17	26.333	96.478,71	

ITEM	PROGRAMADO		PRODUZIDO		PERCENTUAL DA META FÍSICA
	FÍSICO	FINANCEIRO	FÍSICO	FINANCEIRO	
Central de Regulacao Médica de Urgências	14.100	-	15.460	-	
SAMU (viaturas)	2.615	77,25	3.702	-	
SAMU (Motos)	0	-	148	-	
TOTAL	16.715	77,25	19.310	-	

Edneide Silvestre Sabio

Edneide Silvestre Sabio

Mat. 121648-1

Coordenadora - CSAC/SMS



PREFEITURA MUNICIPAL DE CAMPINAS

SECRETARIA MUNICIPAL DE SAÚDE

COORDENADORIA SETORIAL DE AVALIAÇÃO DE PRODUÇÃO TÉCNICO ASSISTENCIAL



Maio/2023

REDE MUNICIPAL DR. MÁRIO GATTI DE URGÊNCIA, EMERGÊNCIA E HOSPITALAR

P.T. II - HOSPITAL MUNICIPAL DR. MÁRIO GATTI - CNES 2081490

ACOMPANHAMENTO FÍSICO/FINANCEIRO MENSAL SIH

ESPECIALIDADE DO LEITO	Orçado		Executado						PERCENTUAL DA META FÍSICA
			2. Média Complex.		3. Alta Complex.		TOTAL		
	Físico	Financeiro	Físico	Financeiro	Físico	Financeiro	Físico	Financeiro	
1- Clínica Cirúrgica	302		314	914.859,33	10	73.636,86	324	988.496,19	107,3%
3- Clínica Médica	330		351	683.256,10	13	14.818,79	364	698.074,89	110,3%
7- Pediatria	180		184	414.705,90	0	-	184	414.705,90	102,2%
Sub-total	812		849	2.012.821,33	23	88.455,65	872	2.101.276,98	107,4%
1.1- Cirurgia Oncológica	55				49	150.427,34	49	150.427,34	89,1%
1.2- Cirurgia Ortopédica	20				14	56.931,97	14	56.931,97	70,0%
9- Hospital Dia / Cirúrgico	30		98	42.868,18	2	1.449,48	100	44.317,66	250,0%
TOTAL GERAL	917		947	2.055.689,51	88	297.264,44	1.035	2.352.953,95	112,9%

ACOMPANHAMENTO FÍSICO/FINANCEIRO MENSAL SIA

Tabela SIGTAP por Sub-grupo	Orçado		Executado						PERCENTUAL DA META FÍSICA
	Físico	Financeiro	2. Média Complex.		3. Alta Complex.		TOTAL		
	Físico	Financeiro	Físico	Financeiro	Físico	Financeiro	Físico	Financeiro	
0101- Ações coletivas/individuais em saúde			0	-	0	-	0	-	
Sub-total	0	-	0	-	0	-	0	-	
0201- Coleta de material	3.153	11.322,11	25	3.700,63	0	-	25	3.700,63	0,8%
0202- Diagnóstico em laboratório clínico	30.944	118.614,71	34.434	132.173,37	0	-	34.434	132.173,37	111,3%
0203- Diagnóstico por anatomia patológica e citopatologia	620	33.961,20	607	27.430,76	0	-	607	27.430,76	97,9%
0204- Diagnóstico por radiologia	6.295	55.974,34	7.197	62.887,34	0	-	7.197	62.887,34	114,3%
0205- Diagnóstico por ultrasonografia	123	4.444,95	278	8.900,65	0	-	278	8.900,65	226,0%
0206- Diagnóstico por tomografia	575	66.403,61	0	-	1.508	177.086,03	1.508	177.086,03	262,3%
0208- Diagnóstico por medicina nuclear	63	14.851,32	0	-	12	4.749,54	12	4.749,54	19,0%
0209- Diagnóstico por endoscopia	490	31.264,74	336	22.072,24	0	-	336	22.072,24	68,6%
0211- Métodos diagnósticos em especialidades	417	2.191,92	382	1.957,82	0	-	382	1.957,82	91,6%
Sub-total	42.680	339.028,90	43.259	259.122,81	1.520	181.835,57	44.779	440.958,38	104,9%
0301- Consultas / Atendimentos / Acompanhamentos	31.600	215.200,00	36.234	212.696,97	0	-	36.234	212.696,97	114,7%
0302- Fisioterapia	272	1.651,60	340	2.016,20	0	-	340	2.016,20	125,0%

Edneida Silvestre Sabio
 Edneida Silvestre Sabio
 Mat. 121648-1
 Coordenadora - CSAC/SMS



PREFEITURA MUNICIPAL DE CAMPINAS
SECRETARIA MUNICIPAL DE SAÚDE
COORDENADORIA SETORIAL DE AVALIAÇÃO DE PRODUÇÃO TÉCNICO ASSISTENCIAL



Maio/2023

REDE MUNICIPAL DR. MÁRIO GATTI DE URGÊNCIA, EMERGÊNCIA E HOSPITALAR

P.T. II - HOSPITAL MUNICIPAL DR. MÁRIO GATTI - CNES 2081490

0303- Tratamentos clínicos (outras especialidades)	82	2.694,19	0	-	0	-	0	-	0,0%
0304- Tratamento em oncologia (Radioterapia)	77	360.858,00	0	-	88	373.414,00	88	373.414,00	114,3%
0304- Tratamento em oncologia (Quimioterapia)	591	482.492,75	0	-	646	420.349,89	646	420.349,89	109,3%
0306- Hemoterapia	6	48,54	0	-	0	-	0	-	0,0%
0307- Proced. Clínico - Trat. odontológico	2	34,00	0	-	43	1.462,00	43	1.462,00	2.150,0%
0309- Terapias especializadas	45	1.753,89	0	-	0	-	0	-	0,0%
Sub-total	32.675	1.064.732,97	36.574	214.713,17	777	795.225,89	37.351	1.009.939,06	114,3%
0401- Pequenas cirurgias e cirurgias de pele, tecido subcutâneo	495	13.774,15	104	2.555,20	0	-	104	2.555,20	21,0%
0403- Cirurgia do sistema nervoso central e periférico	1	18,85	0	-	0	-	0	-	0,0%
0404- Cirurgia das vias aéreas superiores, da face, da cabeça	10	300,42	0	-	0	-	0	-	0,0%
0405- Cirurgia do aparelho da visão			4	381,68	0	-	4	381,68	
0406- Cirurgia do aparelho circulatório	8	216,82	2	59,72	0	-	2	59,72	25,0%
0407- Cirurgia do aparelho digestivo, órgãos anexos e parede	8	216,62	0	-	0	-	0	-	0,0%
0408- Cirurgia do sistema osteomuscular	15	509,59	2	56,84	0	-	2	56,84	13,3%
0409- Cirurgia do aparelho geniturinário	14	1.084,11	1	34,10	0	-	1	34,10	7,1%
0410- Cirurgia de mama	5	166,26	0	-	0	-	0	-	0,0%
0413- Cirurgia reparadora	4	112,59	0	-	0	-	0	-	0,0%
0414- Bucomaxilofacial	75	1.674,99	1	12,98	0	-	1	12,98	1,3%
0415- Outras cirurgias	1	29,86	0	-	0	-	0	-	0,0%
0417- Anestesiologia	1	22,27	1	15,15	0	-	1	15,15	100,0%
0418- Cirurgia em Nefrologia	1	859,20	0	-	3	3.172,25	3	3.172,25	
Sub-total	638	18.985,73	115	3.115,67	3	3.172,25	118	6.287,92	18,5%
Total geral	75.993	1.422.747,60	79.948	476.951,65	2.300	980.233,71	82.248	1.457.185,36	108,2%

Obs.: Não houve lançamento de BDP (Boletim de Diferença de Pagamento) para este processamento.

Obs.2: PAB não considerado.

Edneide Silvestre Sabio

Edneide Silvestre Sabio
Mat. 121648-1
Coordenadora - CSAC/SMS



PREFEITURA MUNICIPAL DE CAMPINAS
SECRETARIA MUNICIPAL DE SAÚDE

COORDENADORIA SETORIAL DE AVALIAÇÃO DE PRODUÇÃO TÉCNICO ASSISTENCIAL



Maio/2023

REDE MUNICIPAL DR. MÁRIO GATTI DE URGÊNCIA, EMERGÊNCIA E HOSPITALAR
P.T. I - COMPLEXO HOSPITALAR PREFEITO EDIVALDO ORSI - CNES 6053858

ACOMPANHAMENTO FÍSICO/FINANCEIRO MENSAL SIH

ESPECIALIDADE DO LEITO	Orçado		Executado						PERCENTUAL DA META FÍSICA
	Físico	Financeiro	2. Média Complex.		3. Alta Complex.		TOTAL		
			Físico	Financeiro	Físico	Financeiro	Físico	Financeiro	
3- Clínica Médica	450		408	795.924,98	0	-	408	795.924,98	90,7%
7- Pediatria	80		131	272.685,23	0	-	131	272.685,23	163,8%
87- Saúde Mental	43		27	-	0	-	27	-	62,8%
Sub-total	573		566	1.068.610,21	0	-	566	1.068.610,21	98,8%
1- Clínica Cirúrgica	340		366	689.287,24	1	5.105,69	367	694.392,93	107,9%
9- Hospital Dia / Cirúrgico			181	74.694,91	0	-	181	74.694,91	
TOTAL GERAL	913		1.113	1.832.592,36	1	5.105,69	1.114	1.837.698,05	122,0%

ACOMPANHAMENTO FÍSICO/FINANCEIRO MENSAL SIA

Tabela SIGTAP por Sub-grupo	Orçado		Executado						PERCENTUAL DA META FÍSICA
	Físico	Financeiro	2. Média Complex.		3. Alta Complex.		TOTAL		
			Físico	Financeiro	Físico	Financeiro	Físico	Financeiro	
0101- Ações coletivas/individuais em saúde	105	283,50	0	-	0	-	0	-	0,0%
Sub-total	105	283,50	0	-	0	-	0	-	0,0%
0201- Coleta de material	202	16.590,67	1	114,36	28	2.716,00	29	2.830,36	14,4%
0202- Diagnóstico em laboratório clínico	44.693	146.958,01	54.645	165.610,38	0	-	54.645	165.610,38	122,3%
0203- Diagnóstico por anatomia patológica e citopatologia	112	8.302,80	129	5.102,06	0	-	129	5.102,06	115,2%
0204- Diagnóstico por radiologia	9.205	85.323,16	8.565	68.708,98	0	-	8.565	68.708,98	93,0%
0205- Diagnóstico por ultrasonografia	2.416	91.998,00	1.744	65.059,48	7	1.155,00	1.751	66.214,48	72,5%
0206- Diagnóstico por tomografia	1.443	161.256,17	0	-	1.385	163.404,66	1.385	163.404,66	96,0%
0207- Diagnóstico por ressonância magnética	607	163.223,75	0	-	321	86.916,25	321	86.916,25	52,9%
0209- Diagnóstico por endoscopia	81	3.426,74	48	2.184,00	0	-	48	2.184,00	59,3%
0211- Métodos diagnósticos em especialidades	4.613	56.109,27	6.156	49.262,40	0	-	6.156	49.262,40	133,4%
0213- Diagnósticos em vig. epid. e ambiental	1	-	1	-	0	-	1	-	100,0%
0214- Diagnóstico por teste rápido	1	1,00	0	-	0	-	0	-	0,0%
Sub-total	63.374	733.189,57	71.289	356.041,66	1.741	254.191,91	73.030	610.233,57	115,2%

Edneide Silvestre Sabio
Coordenadora - CSAC/SMS
Maio-121648-1



PREFEITURA MUNICIPAL DE CAMPINAS
SECRETARIA MUNICIPAL DE SAÚDE

COORDENADORIA SETORIAL DE AVALIAÇÃO DE PRODUÇÃO TÉCNICO ASSISTENCIAL



Maio/2023

REDE MUNICIPAL DR. MÁRIO GATTI DE URGÊNCIA, EMERGÊNCIA E HOSPITALAR

P.T. I - COMPLEXO HOSPITALAR PREFEITO EDIVALDO ORSI - CNES 6053858

0301- Consultas / Atendimentos / Acompanhamentos	53.907	320.029,00	46.571	253.418,19	0	-	46.571	253.418,19	86,4%
0302- Fisioterapia	1.987	11.903,45	1.113	6.088,11	0	-	1.113	6.088,11	56,0%
0303- Tratamentos clínicos (outras especialidades)	291	11.242,99	126	5.040,59	0	-	126	5.040,59	43,3%
0306- Hemoterapia	1	8,09	0	-	0	-	0	-	0,0%
0309- Terapias especializadas	1	1,52	0	-	0	-	0	-	0,0%
Sub-total	56.187	343.185,05	47.810	264.546,89	0	-	47.810	264.546,89	85,1%
0401- Pequenas cirurgias e cirurgias de pele, tecido subcutâneo	530	14.580,47	572	18.503,00	0	-	572	18.503,00	107,9%
0404- Cirurgia das vias aéreas superiores, da face, da cabeça	179	6.617,31	2	113,68	0	-	2	113,68	1,1%
0405- Cirurgia do aparelho da visão	1.044	381.593,28	91	17.279,99	135	104.166,00	226	121.445,99	21,6%
0406- Cirurgia do aparelho circulatório			0	-	0	-	0	-	
0407- Cirurgia do aparelho digestivo, órgãos anexos e parede	10	122,70	0	-	0	-	0	-	0,0%
0408- Cirurgia do sistema osteomuscular	41	1.584,64	15	462,52	0	-	15	462,52	36,6%
0409- Cirurgia do aparelho geniturinário	41	6.109,55	0	-	0	-	0	-	0,0%
0412- Cirurgia torácica	20	1.099,40	0	-	0	-	0	-	0,0%
0414- Bucomaxilofacial	19	328,66	0	-	0	-	0	-	0,0%
0415- Outras cirurgias	1	29,86	0	-	0	-	0	-	0,0%
0417- Anestesiologia	45	717,35	3	45,45	0	-	3	45,45	6,7%
Sub-total	1.930	412.783,22	683	36.404,64	135	104.166,00	818	140.570,64	42,4%
Total geral	121.596	1.489.441,34	119.782	656.993,19	1.876	358.357,91	121.658	1.015.351,10	100,1%

Obs.: Não houve lançamento de BDP (Boletim de Diferença de Pagamento) para este processamento.

Obs.2: PAB não considerado.

Edneide Silvestre Sabio

Edneide Silvestre Sabio

Mat. 121648-1

Coordenadora - CSAC/SMS



PREFEITURA MUNICIPAL DE CAMPINAS
SECRETARIA MUNICIPAL DE SAÚDE
 COORDENADORIA SETORIAL DE AVALIAÇÃO DE PRODUÇÃO TÉCNICO ASSISTENCIAL



Maio/2023

REDE MUNICIPAL DR. MÁRIO GATTI DE URGÊNCIA, EMERGÊNCIA E HOSPITALAR
P.T. III - UNIDADES DE PRONTO ATENDIMENTO E URGÊNCIAS
ACOMPANHAMENTO FÍSICO/FINANCEIRO MENSAL SIA

4098110 - UNIDADE DE PRONTO ATENDIMENTO ANCHIETA METROPOLITANA

Tabela SIGTAP por Sub-grupo	Orçado		Executado						PERCENTUAL DA META FÍSICA
			2. Média Complex.		3. Alta Complex.		TOTAL		
	Físico	Financeiro	Físico	Financeiro	Físico	Financeiro	Físico	Financeiro	
0201- Coleta de material			0	-	0	-	0	-	
0202- Diag. em lab. Clínico	20	54,60	6	16,38	0	-	6	16,38	30,0%
0204- Diagnóstico por radiologia	1.897	15.216,22	1.991	15.496,48	0	-	1.991	15.496,48	105,0%
0211- Métodos diagnósticos em especialidades	200	1.030,00	275	1.416,25	0	-	275	1.416,25	137,5%
0214- Diagnóstico por teste rápido	5	5,00	0	-	0	-	0	-	0,0%
Sub-total	2.122	16.305,82	2.272	16.929,11	0	-	2.272	16.929,11	107,1%
0301060029- Atend. de Urg. c/ Obs. até 24Hs em At. Espec.	350	4.364,50	1.867	23.281,49	0	-	1.867	23.281,49	
0301060096- Atend. Méd. em Unid. de Pronto Atendimento	6.500	71.500,00	6.108	67.188,00	0	-	6.108	67.188,00	
0301060100- Atend. Ortopédico com Imobilização Provisória	5	65,00	0	-	0	-	0	-	
Sub-total	6.855	75.929,50	7.975	90.469,49	0	-	7.975	90.469,49	
0301060118- Acolhimento com Classificação de Risco	6.750	-	8.888	-	0	-	8.888	-	131,7%
0301- Consultas / Atend. / Acompanhamentos (Outros)	12.500	10.710,00	9.959	6.274,17	0	-	9.959	6.274,17	79,7%
0303- Trat. Clínico (Outras Especialidades)			0	-	0	-	0	-	
Sub-total	26.105	86.639,50	26.822	96.743,66	0	-	26.822	96.743,66	102,7%
0401- Pequenas cir. e cir. de pele, tec. subcutâneo e mucosa	260	5.959,20	0	-	0	-	0	-	0,0%
0404- Cir. das vias aéreas super., face, cabeça e pescoço	65	1.068,50	0	-	0	-	0	-	0,0%
0406- Dissecção de veia / artéria	5	30,95	0	-	0	-	0	-	0,0%
0415- Outras cirurgias	10	298,60	0	-	0	-	0	-	0,0%
Sub-total	340	7.357,25	0	-	0	-	0	-	0,0%
Total geral	28.567	110.302,57	29.094	113.672,77	0	-	29.094	113.672,77	101,8%

Obs.: Não houve lançamento de BDP (Boletim de Diferença de Pagamento) para este processamento.

Obs.2: PAB não considerado.

Edneide Silvestre Sabio

Edneide Silvestre Sabio
 Mat. 121648-1
 Coordenadora - CSAC/SMS



PREFEITURA MUNICIPAL DE CAMPINAS
SECRETARIA MUNICIPAL DE SAÚDE
 COORDENADORIA SETORIAL DE AVALIAÇÃO DE PRODUÇÃO TÉCNICO ASSISTENCIAL



Maio/2023

REDE MUNICIPAL DR. MÁRIO GATTI DE URGÊNCIA, EMERGÊNCIA E HOSPITALAR
P.T. III - UNIDADES DE PRONTO ATENDIMENTO E URGÊNCIAS
ACOMPANHAMENTO FÍSICO/FINANCEIRO MENSAL SIA

5874998 - UNIDADE DE PRONTO ATENDIMENTO DR SERGIO AROUCA CAMPO GRANDE

Tabela SIGTAP por Sub-grupo	Orçado		Executado						PERCENTUAL DA META FÍSICA
			2. Média Complex.		3. Alta Complex.		TOTAL		
	Físico	Financeiro	Físico	Financeiro	Físico	Financeiro	Físico	Financeiro	
0101- Ações colet./ individuais			0	-	0	-	0	-	
Sub-total	0	-	0	-	0	-	0	-	
0201- Coleta de material			0	-	0	-	0	-	
0202- Diag. em lab. Clínico	20	54,60	23	62,79	0	-	23	62,79	115,0%
0204- Diagnóstico por radiologia	4.823	38.315,56	1.466	11.083,20	0	-	1.466	11.083,20	30,4%
0211- Métodos diagnósticos em especialidades	800	4.120,00	246	1.266,90	0	-	246	1.266,90	30,8%
0214- Diagnóstico por teste rápido	10	10,00	5	5,00	0	-	5	5,00	50,0%
Sub-total	5.653	42.500,16	1.740	12.417,89	0	-	1.740	12.417,89	30,8%
0301060029- Atend. de Urg. c/ Obs. até 24Hs em At. Espec.	400	4.988,00	1.477	18.418,19	0	-	1.477	18.418,19	
0301060096- Atend. Méd. em Unid. de Pronto Atendimento	11.000	121.000,00	8.452	92.972,00	0	-	8.452	92.972,00	
0301060100- Atend. Ortopédico com Imobilização Provisória	30	390,00	0	-	0	-	0	-	
Sub-total	11.430	126.378,00	9.929	111.390,19	0	-	9.929	111.390,19	
0301060118- Acolhimento com Classificação de Risco	13.000	-	10.185	-	0	-	10.185	-	78,3%
0301- Consultas / Atend. / Acompanhamentos (Outros)	9.500	8.820,00	8.529	5.543,37	0	-	8.529	5.543,37	89,8%
0303 - Trat. Clínico (Outras Especialidades)			0	-	0	-	0	-	
0307 - Tratamentos odontológicos			0	-	0	-	0	-	
Sub-total	33.930	135.198,00	28.643	116.933,56	0	-	28.643	116.933,56	84,4%
0401- Pequenas cirurgias e cirurgias de pele, tecido subcutâneo	310	7.579,20	0	-	0	-	0	-	0,0%
0404- Cirurgia das vias aéreas superiores, da face, da cabeça	65	1.068,50	0	-	0	-	0	-	0,0%
0406- Cirurgia do aparelho circulatório	5	30,95	0	-	0	-	0	-	0,0%
0414- Bucomaxilofacial			0	-	0	-	0	-	
0415- Outras cirurgias	10	298,60	0	-	0	-	0	-	0,0%
Sub-total	390	8.977,25	0	-	0	-	0	-	0,0%
Total geral	39.973	186.675,41	30.383	129.351,45	0	-	30.383	129.351,45	76,0%

Obs.: Não houve lançamento de BDP (Boletim de Diferença de Pagamento) para este processamento.

Obs.2: PAB não considerado.



PREFEITURA MUNICIPAL DE CAMPINAS
SECRETARIA MUNICIPAL DE SAÚDE
COORDENADORIA SETORIAL DE AVALIAÇÃO DE PRODUÇÃO TÉCNICO ASSISTENCIAL



Maio/2023

REDE MUNICIPAL DR. MÁRIO GATTI DE URGÊNCIA, EMERGÊNCIA E HOSPITALAR
P.T. III - UNIDADES DE PRONTO ATENDIMENTO E URGÊNCIAS
ACOMPANHAMENTO FÍSICO/FINANCEIRO MENSAL SIA

9912266 - UNIDADE DE PRONTO ATENDIMENTO CARLOS LOURENÇO

Tabela SIGTAP por Sub-grupo	Orçado		Executado						PERCENTUAL DA META FÍSICA
			2. Média Complex.		3. Alta Complex.		TOTAL		
	Físico	Financeiro	Físico	Financeiro	Físico	Financeiro	Físico	Financeiro	
0201- Coleta de material			0	-	0	-	0	-	
0202- Diag. em lab. Clínico	20	54,60	4	10,92	0	-	4	10,92	20,0%
0204- Diagnóstico por radiologia	1.878	15.008,92	1.327	10.421,77	0	-	1.327	10.421,77	70,7%
0211- Métodos diagnósticos em especialidades	300	1.545,00	267	1.375,05	0	-	267	1.375,05	89,0%
0214- Diagnóstico por teste rápido	5	5,00	2	2,00	0	-	2	2,00	40,0%
Sub-total	2.203	16.613,52	1.600	11.809,74	0	-	1.600	11.809,74	72,6%
0301060029- Atend. de Urg. c/ Obs. até 24Hs em At. Espec.	350	4.364,50	1.217	15.175,99	0	-	1.217	15.175,99	
0301060096- Atend. Méd. em Unid. de Pronto Atendimento	6.750	74.250,00	5.214	57.354,00	0	-	5.214	57.354,00	
0301060100- Atend. Ortopédico com Imobilização Provisória	5	65,00	0	-	0	-	0	-	
Sub-total	7.105	78.679,50	6.431	72.529,99	0	-	6.431	72.529,99	
0301060118- Acolhimento com Classificação de Risco	6.750		6.433	-	0	-	6.433	-	95,3%
0301- Consultas / Atend. / Acompanhamentos (Outros)	7.610	5.077,80	23.569	14.933,52	0	-	23.569	14.933,52	309,7%
0303 - Trat. Clínico (Outras Especialidades)			0	-	0	-	0	-	
Sub-total	21.465	83.757,30	36.433	87.463,51	0	-	36.433	87.463,51	169,7%
0401- Peq. Cir. e cir. pele, tecido subcutâneo e mucosa	155	3.584,00	0	-	0	-	0	-	0,0%
0404- Cirurgia das vias aéreas superiores, da face, da cabeça	80	2.115,35	0	-	0	-	0	-	0,0%
0406- Cirurgia do aparelho circulatório	5	30,95	0	-	0	-	0	-	0,0%
0415- Outras cirurgias	10	298,60	0	-	0	-	0	-	0,0%
Sub-total	250	6.028,90	0	-	0	-	0	-	0,0%
Total geral	23.918	106.399,72	38.033	99.273,25	0	-	38.033	99.273,25	159,0%

Obs.: Não houve lançamento de BDP (Boletim de Diferença de Pagamento) para este processamento.

Obs.2: PAB não considerado.

Edneide Silvestre Sabio
Edneide Silvestre Sabio
Mat. 121648-1
Coordenadora - CSAC/SMS



PREFEITURA MUNICIPAL DE CAMPINAS
SECRETARIA MUNICIPAL DE SAÚDE
 COORDENADORIA SETORIAL DE AVALIAÇÃO DE PRODUÇÃO TÉCNICO ASSISTENCIAL



Maio/2023

REDE MUNICIPAL DR. MÁRIO GATTI DE URGÊNCIA, EMERGÊNCIA E HOSPITALAR
P.T. III - UNIDADES DE PRONTO ATENDIMENTO E URGÊNCIAS
ACOMPANHAMENTO FÍSICO/FINANCEIRO MENSAL SIA

2023571 - UNIDADE DE PRONTO ATENDIMENTO SAO JOSE

Tabela SIGTAP por Sub-grupo	Orçado		Executado						PERCENTUAL DA META FÍSICA
			2. Média Complex.		3. Alta Complex.		TOTAL		
	Físico	Financeiro	Físico	Financeiro	Físico	Financeiro	Físico	Financeiro	
0201- Coleta de material			0	-	0	-	0	-	
0202- Diag. em lab. Clínico	20	54,60	0	-	0	-	0	-	0,0%
0204- Diagnóstico por radiologia	4.124	33.332,67	1.127	9.199,95	0	-	1.127	9.199,95	27,3%
0211- Métodos diagnósticos em especialidades	600	3.090,00	202	1.040,30	0	-	202	1.040,30	33,7%
0214- Diagnóstico por teste rápido	5	5,00	2	2,00	0	-	2	2,00	40,0%
Sub-total	4.749	36.482,27	1.331	10.242,25	0	-	1.331	10.242,25	28,0%
0301060029- Atend. de Urg. c/ Obs. até 24Hs em At. Espec.	600	7.482,00	939	11.709,33	0	-	939	11.709,33	
0301060096- Atend. Méd. em Unid. de Pronto Atendimento	8.000	88.000,00	6.085	66.935,00	0	-	6.085	66.935,00	
0301060100- Atend. Ortopédico com Imobilização Provisória	5	65,00	0	-	0	-	0	-	
Sub-total	8.605	95.547,00	7.024	78.644,33	0	-	7.024	78.644,33	
0301060118- Acolhimento com Classificação de Risco	8.000	-	7.133	-	0	-	7.133	-	89,2%
0301- Consultas / Atend. / Acompanhamentos (Outros)	7.100	5.040,00	10.845	7.592,13	0	-	10.845	7.592,13	152,7%
Sub-total	23.705	100.587,00	25.002	86.236,46	0	-	25.002	86.236,46	105,5%
0401- Pequenas cirurgias e cirurgias de pele, tecido subcutâneo	205	4.742,00	0	-	0	-	0	-	0,0%
0404- Cirurgia das vias aéreas superiores, da face, da cabeça	80	2.115,35	0	-	0	-	0	-	0,0%
0406- Cirurgia do aparelho circulatório	5	30,95	0	-	0	-	0	-	0,0%
0415- Outras cirurgias	10	298,60	0	-	0	-	0	-	0,0%
Sub-total	300	7.186,90	0	-	0	-	0	-	0,0%
Total geral	28.754	144.256,17	26.333	96.478,71	0	-	26.333	96.478,71	91,6%

Obs.: Não houve lançamento de BDP (Boletim de Diferença de Pagamento) para este processamento.

Obs.2: PAB não considerado.

Edneide Silvestre Sabio

Edneide Silvestre Sabio
 Mat. 121648-1
 Coordenadora - CSAC/SMS



PREFEITURA MUNICIPAL DE CAMPINAS
SECRETARIA MUNICIPAL DE SAÚDE
COORDENADORIA SETORIAL DE AVALIAÇÃO DE PRODUÇÃO TÉCNICO ASSISTENCIAL



Maio/2023

REDE MUNICIPAL DR. MÁRIO GATTI DE URGÊNCIA, EMERGÊNCIA E HOSPITALAR
P.T. III - UNIDADES DE PRONTO ATENDIMENTO E URGÊNCIAS
ACOMPANHAMENTO FÍSICO/FINANCEIRO MENSAL SIA

VIATURAS E CENTRAL DE REGULAÇÃO - SAMU 192 - CAMPINAS
SUB-GRUPO 0301- Consultas / Atendimentos / Acompanhamentos (Tabela SIGTAP/DATASUS)

CNES DA UNIDADE	Orçado		Executado						PERCENTUAL DA META FÍSICA
			2. Média Complex.		3. Alta Complex.		TOTAL		
	Físico	Financeiro	Físico	Financeiro	Físico	Financeiro	Físico	Financeiro	
2023415- Central de Regulacao Médica de Urgências	14.100		15.460	-	0	-	15.460	-	109,6%
6948561- Unidade Móvel de Nível Pré Hospitalar USA 1	145	25,75	306	-	0	-	306	-	211,0%
6948677- Unidade Móvel de Nível Pré Hospitalar USA 2	125	25,75	258	-	0	-	258	-	206,4%
6954979- Unidade Móvel de Nível Pré Hospitalar USA 3	125	25,75	242	-	0	-	242	-	193,6%
6955657- Unidade Móvel de Nível Pré Hospitalar USB B12	70		173	-	0	-	173	-	247,1%
6955118- Unidade Móvel de Nível Pré Hospitalar USB B1	230		278	-	0	-	278	-	120,9%
6955150- Unidade Móvel de Nível Pré Hospitalar USB B2	230		303	-	0	-	303	-	131,7%
6955207- Unidade Móvel de Nível Pré Hospitalar USB B3	230		218	-	0	-	218	-	94,8%
6955304- Unidade Móvel de Nível Pré Hospitalar USB B4	230		313	-	0	-	313	-	136,1%
6955347- Unidade Móvel de Nível Pré Hospitalar USB B8	200		215	-	0	-	215	-	107,5%
6955436- Unidade Móvel de Nível Pré Hospitalar USB B9	200		274	-	0	-	274	-	137,0%
6955479- Unidade Móvel de Nível Pré Hospitalar USB B10	140		217	-	0	-	217	-	155,0%
6955509- Unidade Móvel de Nível Pré Hospitalar USB B5	200		286	-	0	-	286	-	143,0%
6955541- Unidade Móvel de Nível Pré Hospitalar USB B6	200		266	-	0	-	266	-	133,0%
6955614- Unidade Móvel de Nível Pré Hospitalar USB B7	150		198	-	0	-	198	-	132,0%
6955622- Unidade Móvel de Nível Pré Hospitalar USB B11	140		155	-	0	-	155	-	110,7%
6955673- Unidade Móvel de Nível Pré Hospitalar MOTO 1			74	-	0	-	74	-	
6955681- Unidade Móvel de Nível Pré Hospitalar MOTO 2			74	-	0	-	74	-	
Total geral	16.715	77,25	19.310	-	0	-	19.310	-	115,5%

Obs.: Não houve lançamento de BDP (Boletim de Diferença de Pagamento) para este processamento.

Edneide Silvestre Sabio
Edneide Silvestre Sabio
Mat. 121648-1
Coordenadora - CSAC/SMS

PRODUÇÃO POR CBO - MOVIMENTO: 05/2023

proced+decr	0301010072 -CONSULTA MEDICA EM ATENCAO ESPECIALIZADA
CNES + Descrição	2081490 - HOSPITAL MUNICIPAL DR MARIO GATTI C
MOVIMENTO	202305

CBO-DESCR	PRD_CMP	Valores			
		Apresentado	Aprovado	VI Produzido	VI Aprov
225112 - Medico neurologista	202304	2	2	20,00	20,00
	202305	208	208	2.080,00	2.080,00
225120 - Medico cardiologista	202305	106	106	1.060,00	1.060,00
225124 - Medico pediatra	202305	86	86	860,00	860,00
225125 - Medico clinico	202305	384	384	3.840,00	3.840,00
225127 - Medico pneumologista	202305	44	44	440,00	440,00
225135 - Medico dermatologista	202305	89	89	890,00	890,00
225151 - Medico anesthesiologista	202305	188	188	1.880,00	1.880,00
225155 - Medico endocrinologista e metabologista	202305	23	23	230,00	230,00
225185 - Medico hematologista	202305	140	140	1.400,00	1.400,00
225203 - Medico em cirurgia vascular	202305	163	163	1.630,00	1.630,00
225215 - Medico cirurgiao de cabeca e pescoco	202305	788	788	7.880,00	7.880,00
225225 - Medico cirurgiao geral	202304	1	1	10,00	10,00
	202305	219	219	2.190,00	2.190,00
225230 - Medico cirurgiao pediatrico	202305	188	188	1.880,00	1.880,00
225235 - Medico cirurgiao plastico	202305	531	531	5.310,00	5.310,00
225240 - Medico cirurgiao toracico	202305	69	69	690,00	690,00
225255 - Medico mastologista	202305	33	33	330,00	330,00
225260 - Medico neurocirurgiao	202304	1	1	10,00	10,00
	202305	319	319	3.190,00	3.190,00
225270 - Medico ortopedista e traumatologista	202304	1	1	10,00	10,00
	202305	111	111	1.110,00	1.110,00
225285 - Medico urologista	202305	566	566	5.660,00	5.660,00
225330 - Medico radioterapeuta	202305	226	226	2.260,00	2.260,00
225150 - Medico em medicina intensiva	202305	108	108	1.080,00	1.080,00
Total Geral		4.594	4.594	45.940,00	45.940,00

Edneide Silvestre Sabio
Edneide Silvestre Sabio
 Mat. 121648-1
 Coordenadora - CSAC/SMS

PRODUÇÃO POR CBO - MOVIMENTO: 05/2023

proced+decr	0301010072 -CONSULTA MEDICA EM ATENCAO ESPECIALIZADA
CNES + Descrição	6053858 - COMPLEXO HOSPITALAR PREFEITO EDIVAL
MOVIMENTO	202305

CBO-DESCR	PRD_CMP	Valores			
		Apresentado	Aprovado	VI Produzido	VI Aprov
225109 - Medico nefrologista	202304	62	29	620,00	290,00
	202305	32	32	320,00	320,00
225112 - Medico neurologista	202304	202	183	2.020,00	1.830,00
	202305	85	85	850,00	850,00
225120 - Medico cardiologista	202304	380	373	3.800,00	3.730,00
	202305	279	279	2.790,00	2.790,00
225125 - Medico clinico	202304	6	4	60,00	40,00
	202305	5	5	50,00	50,00
225127 - Medico pneumologista	202304	42	7	420,00	70,00
	202305	32	32	320,00	320,00
225151 - Medico anesthesiologista	202304	355	355	3.550,00	3.550,00
	202305	297	297	2.970,00	2.970,00
225155 - Medico endocrinologista e metabologista	202304	28	28	280,00	280,00
	202305	27	27	270,00	270,00
225165 - Medico gastroenterologista	202304	5	2	50,00	20,00
	202305	10	10	100,00	100,00
225203 - Medico em cirurgia vascular	202304	82	42	820,00	420,00
	202305	85	85	850,00	850,00
225225 - Medico cirurgiao geral	202304	615	470	6.150,00	4.700,00
	202305	400	400	4.000,00	4.000,00
225265 - Medico oftalmologista	202304	1.285	0	12.850,00	0,00
	202305	252	252	2.520,00	2.520,00
225270 - Medico ortopedista e traumatologista	202304	1.259	1.259	12.590,00	12.590,00
	202305	898	898	8.980,00	8.980,00
225275 - Medico otorrinolaringologista	202304	992	696	9.920,00	6.960,00
	202305	640	640	6.400,00	6.400,00
225285 - Medico urologista	202304	417	210	4.170,00	2.100,00
	202305	180	180	1.800,00	1.800,00
Total Geral		8.952	6.880	89.520,00	68.800,00

Edneide Silvestre Sabio

Edneide Silvestre Sabio
Mat. 121648-1
 Coordenadora - CSAC/SMS



PREFEITURA MUNICIPAL DE CAMPINAS

SECRETARIA MUNICIPAL DE SAÚDE

COORDENADORIA SETORIAL DE AVALIAÇÃO DE PRODUÇÃO TÉCNICO ASSISTENCIAL



2081490 - Hospital Municipal Dr. Mário Gatti - Movimento: 05/2023

Cirurgias em Oncologia

AIH	Proced. Principal	Valor da AIH
352311389828-2	041603030-0 MANDIBULECTOMIA PARCIAL EM ONCOLOGIA	5.054,46
352311389855-7	041601001-6 AMPUTAÇÃO DE PÊNIS EM ONCOLOGIA	1.026,40
352311389859-0	040303014-5 MICROCIRURGIA PARA TUMOR INTRACRANIANO	12.389,57
352311389968-0	041604005-5 ESOFAGOGASTRECTOMIA SEM TORACOTOMIA EM ONCOLOGIA	4.330,68
352311390146-1	041605002-6 COLECTOMIA PARCIAL (HEMICOLECTOMIA) EM ONCOLOGIA	4.805,03
352311390155-0	041601017-2 RESSECÇÃO ENDOSCÓPICA DE TUMOR VESICAL EM ONCOLOGIA	1.145,20
352311390203-3	041601017-2 RESSECÇÃO ENDOSCÓPICA DE TUMOR VESICAL EM ONCOLOGIA	1.137,98
352311390229-7	041608012-0 EXTIRPAÇÃO MÚLTIPLA DE LESÃO DA PELE OU TECIDO CELULAR	810,54
352311390632-3	041601013-0 PROSTATOVESICULECTOMIA RADICAL EM ONCOLOGIA	4.701,72
352311390653-2	041604023-3 COLECISTECTOMIA EM ONCOLOGIA	2.156,55
352311390661-0	041611007-0 RESSECÇÃO PULMONAR EM CUNHA EM ONCOLOGIA	3.556,48
352311390663-1	041601017-2 RESSECÇÃO ENDOSCÓPICA DE TUMOR VESICAL EM ONCOLOGIA	1.203,54
352311390673-0	041608012-0 EXTIRPAÇÃO MÚLTIPLA DE LESÃO DA PELE OU TECIDO CELULAR	892,10
352311390707-1	041604021-7 GASTRECTOMIA PARCIAL EM ONCOLOGIA	3.474,77
352311390801-7	041605002-6 COLECTOMIA PARCIAL (HEMICOLECTOMIA) EM ONCOLOGIA	6.247,14
352311390819-3	041612005-9 SEGMENTECTOMIA/QUADRANTECTOMIA/SETORECTOMIA DE MAM.	2.256,07
352311390820-4	041608012-0 EXTIRPAÇÃO MÚLTIPLA DE LESÃO DA PELE OU TECIDO CELULAR	892,10
352311391144-9	040303014-5 MICROCIRURGIA PARA TUMOR INTRACRANIANO	7.853,07
352311391219-7	040303014-5 MICROCIRURGIA PARA TUMOR INTRACRANIANO	6.288,33
352311391227-4	041612002-4 MASTECTOMIA RADICAL COM LINFADENECTOMIA AXILAR EM ONC	2.789,09
352311391245-0	041604007-1 GASTRECTOMIA TOTAL EM ONCOLOGIA	5.285,19
352311391257-1	041601007-5 NEFRECTOMIA TOTAL EM ONCOLOGIA	4.551,05
352311391261-5	041601013-0 PROSTATOVESICULECTOMIA RADICAL EM ONCOLOGIA	5.350,89
352311391738-9	041608012-0 EXTIRPAÇÃO MÚLTIPLA DE LESÃO DA PELE OU TECIDO CELULAR	565,86
352311392117-3	041604021-7 GASTRECTOMIA PARCIAL EM ONCOLOGIA	4.195,98
352311392356-0	041608012-0 EXTIRPAÇÃO MÚLTIPLA DE LESÃO DA PELE OU TECIDO CELULAR	892,10
352311392441-8	041605002-6 COLECTOMIA PARCIAL (HEMICOLECTOMIA) EM ONCOLOGIA	3.822,23
352311392446-2	041605002-6 COLECTOMIA PARCIAL (HEMICOLECTOMIA) EM ONCOLOGIA	5.057,31
352311393349-3	041601017-2 RESSECÇÃO ENDOSCÓPICA DE TUMOR VESICAL EM ONCOLOGIA	1.562,36
352311393350-4	041605002-6 COLECTOMIA PARCIAL (HEMICOLECTOMIA) EM ONCOLOGIA	4.071,44
352311393351-5	041608012-0 EXTIRPAÇÃO MÚLTIPLA DE LESÃO DA PELE OU TECIDO CELULAR	892,10
352311393354-8	041608012-0 EXTIRPAÇÃO MÚLTIPLA DE LESÃO DA PELE OU TECIDO CELULAR	892,10
352311393362-5	041601013-0 PROSTATOVESICULECTOMIA RADICAL EM ONCOLOGIA	4.818,72
352311393402-1	041502005-0 PROCEDIMENTOS SEQUENCIAIS EM ONCOLOGIA	4.340,57
352311393404-3	041601011-3 ORQUIECTOMIA UNILATERAL EM ONCOLOGIA	1.429,28
352311393435-1	041502005-0 PROCEDIMENTOS SEQUENCIAIS EM ONCOLOGIA	8.987,14
352311393442-8	040303014-5 MICROCIRURGIA PARA TUMOR INTRACRANIANO	5.689,37
352311393458-2	041608012-0 EXTIRPAÇÃO MÚLTIPLA DE LESÃO DA PELE OU TECIDO CELULAR	647,42
352311393503-3	041601017-2 RESSECÇÃO ENDOSCÓPICA DE TUMOR VESICAL EM ONCOLOGIA	1.097,20
352311393527-5	041608012-0 EXTIRPAÇÃO MÚLTIPLA DE LESÃO DA PELE OU TECIDO CELULAR	892,10
352311393530-8	041608001-4 EXCISÃO E ENXERTO DE PELE EM ONCOLOGIA	600,08
352311393590-2	041601017-2 RESSECÇÃO ENDOSCÓPICA DE TUMOR VESICAL EM ONCOLOGIA	1.081,20
352311393598-0	041608001-4 EXCISÃO E ENXERTO DE PELE EM ONCOLOGIA	600,08
352311393638-6	041601017-2 RESSECÇÃO ENDOSCÓPICA DE TUMOR VESICAL EM ONCOLOGIA	1.097,20
352311393677-1	041601017-2 RESSECÇÃO ENDOSCÓPICA DE TUMOR VESICAL EM ONCOLOGIA	1.097,20
352311393683-7	041612005-9 SEGMENTECTOMIA/QUADRANTECTOMIA/SETORECTOMIA DE MAM.	2.240,07

352311393904-8	041603029-7	TRAQUEOSTOMIA TRANSTUMORAL EM ONCOLOGIA	2.188,64
352311393914-7	041601007-5	NEFRECTOMIA TOTAL EM ONCOLOGIA	2.661,10
352311393951-0	041608012-0	EXTIRPAÇÃO MÚLTIPLA DE LESÃO DA PELE OU TECIDO CELULAR	810,54
Total 49 AIHs			142.526,99

FONTE: SIHD2/DATASUS

Edneide Silvestre Sabio

Edneide Silvestre Sabio
Mat. 121648-1
Coordenadora - CSAC/SMS



Ofício nº 131 - CSAPTA/2.023

Campinas, 27 de junho de 2.023.

ILMA SRA.
ROSEMARY MOSCON
Diretora do Departamento de Auditoria e Regulação do SUS - SMS

Prezada Diretora,

Encaminho planilhas anexas, com as informações do sistema DATASUS MS, dados extraídos do Sistema de Informação Hospitalar Descentralizado (SIHD2) e do Sistema de Informação Ambulatorial do SUS (SIA) do Estabelecimento de Saúde CNES: 2082128- HOSPITAL E MATERNIDADE CELSO PIERRO e 3448711- POLICLÍNICA DO CENTRO DE CIÊNCIAS DA VIDA, relativas à Competência de Apresentação da Produção de 05/2.023, para vossa apreciação e providências.

O prestador em questão atendeu à cláusula do ajuste vigente, garantindo inserção de dados nos sistemas informatizados, envio de documentos em papel e arquivos digitais respeitando os cronogramas e fluxos previamente estabelecidos pela CSAPTA e Ministério da Saúde.

Atenciosamente

EDNEIDE SILVESTRE SABIO
MAT. 121.648-1
COORDENADORA – CSAPTA



PREFEITURA MUNICIPAL DE CAMPINAS

SECRETARIA MUNICIPAL DE SAÚDE

COORDENADORIA SETORIAL DE AVALIAÇÃO DE PRODUÇÃO TÉCNICO ASSISTENCIAL



Maio/2023

SOCIEDADE CAMPINEIRA DE EDUCAÇÃO E INSTRUÇÃO
TERMO DE CONVÊNIO 05/21 - TA 12/2022
2082128- HOSPITAL E MATERNIDADE CELSO PIERRO
3448711- POLICLÍNICA DO CENTRO DE CIÊNCIAS DA VIDA
DEMONSTRATIVO DA PRODUÇÃO - ALTA COMPLEXIDADE

	TABELA SIA/SUS POR GRUPO E SUB-GRUPO	META FÍSICA/FINANCEIRA MENSAL	PRODUÇÃO FÍSICO E FINANCEIRA MENSAL	PERCENTUAL DA META FÍSICA
AMBULATORIO	Terapia Renal Substitutiva (03.05 / 04.18 / 07.02)	1.501 419.132,53	1.323 376.479,94	88,14%
	Oncologia Quimioterapia (03.04.02 a 03.04.10)	1.441 798.806,18	1.593 857.534,49	110,55%
	Reabilitação Auditiva (02.11 / 03.01 / 07.01)	1.748 236.157,03	1.394 236.450,37	79,75%
	Diagnósticos de Alta Complexidade (02.01 / 02.04 / 02.06 / 02.07 / 02.08 (03.03 e 03.04) / 02.10 / 04.05 / 02.05 / 05.05)	2.362 407.063,41	3.143 497.590,44	133,07%
	Cateterismo (02.11)	76 55.406,72	91 66.433,64	119,74%
	Implante Coclear (02.11.07 / 03.01.07)	64 6.715,29	4 173,00	6,25%
	Outros exames especializados (02.02 / 03.06 / 04.07 / 04.09)	26 5.045,10	5 322,22	19,23%
	Angioplastia Ambulatorial (04.06 / 07.02)	5 1.971,89	0 -	0,00%
	Sub-total	7.223 1.930.298,15	7.553 2.034.984,10	104,57%
INTERNAÇÃO	Implante de Marcapasso	12 91.429,44	9 49.853,82	75,00%
	Procedimentos Cardíacos Intervencionistas	58 361.340,00	72 457.391,88	124,14%
	Cirurgias Cardiovasculares Pediátricas	9 255.453,75	9 415.030,08	100,00%
	Cirurgias Cardiovasculares Adulto	23 295.302,29	15 305.105,22	65,22%
	Cirurgias do Sistema Nervos Central e Periférico	18 149.424,66	17 119.230,31	94,44%
	Cirurgias do Sistema Osteomuscular	24 116.056,80	15 77.083,73	62,50%
	Cirurgias Oncológicas	55 254.987,70	52 233.183,07	94,55%
	Transplante de Córnea-Internação	1 1.388,00	1 2.110,78	100,00%
	Cir. de Implante Coclear Uni / Bilateral	2 145.332,24	1 45.544,81	50,00%
	Cir. de Implante Coclear Ancorada		0 -	
	Outros - Alta Complexidade	12 28.864,68	27 59.804,63	225,00%
	Cirurgias de Alta Complexidade acima da meta prevista	10 46.361,40		
	Sub-total	224 1.753.807,16	218 1.764.338,33	
TOTAL	7.447 3.684.105,31	7.771 3.799.322,43		

Obs.: Informamos que no item Cir. Cardiovasc. Pediátricas, consideramos a faixa etária menor que 15 anos.



PREFEITURA MUNICIPAL DE CAMPINAS

SECRETARIA MUNICIPAL DE SAÚDE

COORDENADORIA SETORIAL DE AVALIAÇÃO DE PRODUÇÃO TÉCNICO ASSISTENCIAL

Maio/2023

SOCIEDADE CAMPINEIRA DE EDUCAÇÃO E INSTRUÇÃO
TERMO DE CONVÊNIO 05/21 - TA 12/2022
2082128- HOSPITAL E MATERNIDADE CELSO PIERRO
3448711- POLICLÍNICA DO CENTRO DE CIÊNCIAS DA VIDA
DEMONSTRATIVO DA PRODUÇÃO - MÉDIA COMPLEXIDADE

HMCP MÉDIA COMPLEXIDADE

TABELA SIA/SUS POR GRUPO E SUB-GRUPO		ORÇADO FÍSICO E FINANCEIRO	PRODUÇÃO FÍSICO E FINANCEIRA	PERCENTUAL DA META FÍSICA
INTERNAÇÃO	Clinica Cirurgica	760	117 343.489,69	
	Gineco / Obstetrícia		162 94.175,43	
	Clinica Médica		323 411.714,51	
	Pediatria		151 310.596,06	
	Saúde Mental		0 -	
	Hospital Dia / Cirurgico	150	151 76.701,46	100,67%
	TOTAL MÉDIA COMPLEXIDADE (SIH)	910	904 1.236.677,15	99,34%
AMB.	Total Ambulatório - HMCP	99.293 942.224,40	103.103 915.490,76	103,84%
	Implante Coclear (02.11.07 / 03.01.07)	200 3.022,78	6 114,62	
	Total Ambulatório - Policlínica do Centro de Ciências da Vida	2.933 26.503,72	4.251 32.497,15	144,94%
	TOTAL MÉDIA COMPLEXIDADE (SIA)	102.426 971.750,90	107.360 948.102,53	104,82%
TOTAL MÉDIA COMPLEXIDADE (SIH+SIA)	103.336 2.248.139,31	108.264 2.184.779,68		

Obs.: PAB não considerado.

ANEXO TÉCNICO (Recurso Municipal)	META FÍSICA/FINANCEIRA MENSAL	PRODUÇÃO FÍSICO E FINANCEIRA MENSAL	
Lentes de contato	2.500,00	6 2.580,60	
Adm. de Repositor Enzimático	10.496,53	11 2.886,51	
Exames Especiais / Fora da tabela SUS	138 13.496,34	61 4.315,87	Anexo X
Histeroscopia diagnóstica ambulatorial	32 3.808,96	32 3.808,96	
Exames de Onco Hematologia	33 15.161,63	20 9.509,08	Anexo IX
TOTAL	203 45.463,46	130 23.101,02	

ANEXO TÉCNICO (Recurso Estadual)	META FÍSICA/FINANCEIRA MENSAL	PRODUÇÃO FÍSICO E FINANCEIRA MENSAL	
Cirurgias Eletivas	132 155.556,55		Anexo XI
TOTAL	132 155.556,55		

Obs. Os valores referentes ao Anexo XI estão computados na produção do teto MAC e serão apurados pela Secretaria de Estado da Saúde (SES/SP), conforme a resolução SS52.

QTD DE PACIENTES NA COMPETÊNCIA 05/2023

QUIMIOTERAPIA	HEMODIÁLISE	CAPD
1.519	95	26

Edneide Silvestre Sabio
Edneide Silvestre Sabio
 Mat. 121648-1
 Coordenadora - CSAC/SMS



PREFEITURA MUNICIPAL DE CAMPINAS

SECRETARIA MUNICIPAL DE SAÚDE

COORDENADORIA SETORIAL DE AVALIAÇÃO DE PRODUÇÃO TÉCNICO ASSISTENCIAL

Maio/2023

	Taxa de Óbitos			Média de Permanência
	Nº Óbitos	Total AIHs	Percentual	
1- Clínica Cirurgica	9	322	2,8%	5,96
2- Obstetrica	0	162		3,10
3- Clínica Médica	41	335	12,2%	5,90
7- Pediatria	2	152	1,3%	7,99
9- Hospital Dia / Cirurgico	0	151		0,00
87- Saúde Mental(Clínico)	0	0		
Total	52	1.122	4,6%	5,00

FONTE: SIHD2/DATASUS

Edneide Silvestre Sabio

Edneide Silvestre Sabio

Mat. 121648-1

Coordenadora - CSAC/SMS



PREFEITURA MUNICIPAL DE CAMPINAS
SECRETARIA MUNICIPAL DE SAÚDE
COORDENADORIA SETORIAL DE AVALIAÇÃO DE PRODUÇÃO TÉCNICO ASSISTENCIAL



Campinas, 27 de junho de 2.023.

2082128 - HOSP. E MATERNIDADE CELSO PIERRO - MAIO/2023

PROCED.	DESCRIÇÃO	QUANT.	TAXAS
031001003-9	PARTO NORMAL	92	66,2%
031001004-7	PARTO NORMAL EM GESTANTE DE ALTO RISCO	0	0,0%
041101002-6	PARTO CESARIANO EM GESTAÇÃO DE ALTO RISCO	0	0,0%
041101003-4	PARTO CESARIANO	47	33,8%
041101004-2	PARTO CESARIANO COM LAQUEADURA TUBÁRIA	0	0,0%
TOTAL		139	100%

FONTE: SIHD2/DATASUS

Edneide Silvestre Sabio

Edneide Silvestre Sabio
Mat. 121648-1
Coordenadora - CSAC/SMS



PREFEITURA MUNICIPAL DE CAMPINAS
SECRETARIA MUNICIPAL DE SAÚDE



COORDENADORIA SETORIAL DE AVALIAÇÃO DE PRODUÇÃO TÉCNICO ASSISTENCIAL

Maio/2023


SOCIEDADE CAMPINEIRA DE EDUCAÇÃO E INSTRUÇÃO
2082128- HOSPITAL E MATERNIDADE CELSO PIERRO
ANEXO TÉCNICO I

TABELA SIA/SUS POR GRUPO E SUB-GRUPO	ORÇADO FÍSICO E FINANCEIRO	PRODUÇÃO FÍSICO E FINANCEIRO	PERCENTUAL DA META FÍSICA
01.01 - Ações de Promo.e Prev. em Saúde		0	
02.01 - Coleta de Material	255 7.639,27	318 6.616,59	124,71%
02.02 - Diagnósticos em Lab. Clínico	55.719 318.103,38	55.829 315.271,59	100,20%
02.03 - Diagnósticos em Anatomo Patol./Citol.	1.424 96.273,95	1.312 72.310,82	92,13%
02.04 - Diagnóstico por Radiologia (Mamografia e Rastreamento)	913 36.427,50	967 36.810,00	105,91%
02.04 - Diagnóstico por Radiologia	5.712 47.520,53	5.694 46.134,98	99,68%
02.05 - Diag. por US (ecocardio. Transtorácica)	225 15.268,50	225 15.268,50	100,00%
02.05 - Diagnóstico por Ultra-sonografia	1.846 52.754,93	1.846 54.531,40	100,00%
02.09 - Colangiopancreatografia Retrograda (Via Endoscópica)	8 725,44	0 -	0,00%
02.09 - Diagnóstico por Endoscopia	497 26.876,04	483 27.369,84	97,18%
02.11 - Diagnóstico por Métodos em Especialidades	7.741 73.805,51	7.288 76.529,22	94,15%
02.13 - Diagnóstico em vigilância epidemiológica e ambiental	2 -	2 -	100,00%
02.14 - Diagnóstico por Teste Rápido	202 201,00	0 -	0,00%
03.01 - Procedimentos Clínicos (Consultas/Atendim./Acomp.)	22.931 196.567,60	27.588 223.258,81	120,31%
03.02 - Fisioterapia	3 14,01	15 70,05	500,00%
03.03 - Tratamentos Clínicos	412 6.287,28	485 4.687,02	117,72%
03.06 - Hemoterapia	115 1.146,05	161 1.302,49	140,00%
03.09 - Terapias Especializadas	82 1.383,61	112 510,07	136,59%
04.01 - Cirurgias de Pele, Tecidos, Mucosas e Peq.cir.	747 21.726,41	347 7.568,87	46,45%
04.04 - Cir. Vias Aéreas Sup., Face e Cabeça e Pescoço	52 967,71	60 631,76	115,38%
04.05 - Cirurgias do Ap. Visual	149 30.381,04	136 20.327,46	91,28%
04.06 - Cirurgias do Aparelho Circulatório	19 530,14	26 775,77	136,84%

04.07 - Cirurgias do Aparelho Digestivo	85	1.526,99	92	1.532,51	108,24%
04.08 - Cirurgias do Sistema Osteomuscular	23	813,52	11	318,22	47,83%
04.09 - Cirurgias do Aparelho Geniturinário	37	1.929,45	25	1.584,91	67,57%
04.10 - Cirurgias de Mama	7	155,72	2	41,48	28,57%
04.11 - Cirurgia Obstétrica	6	118,74	10	197,90	166,67%
04.12 - Cirurgia Torácica	6	191,28	6	133,92	100,00%
04.13 - Cirurgia Reparadora	7	217,84	0	-	0,00%
04.14 - Cirurgia Bucomaxilofacial	28	622,65	18	408,96	64,29%
04.15 - Outras Cirurgias	3	89,58	0	-	0,00%
04.17 - Anestesiologia	27	572,81	42	892,62	155,56%
05.03 - Ações rel. a doações de órgão, tecidos e células	1	322,38	0	-	0,00%
05.06 - Acomp. e Intercorrência Pré/ Pós Transplante	8	1.040,00	3	405,00	37,50%
07.01 - OPM não relacionados ao ato cirúrgico	1	23,54	0	-	0,00%
TOTAL	99.293	942.224,40	103.103	915.490,76	

ANEXO TÉCNICO VIII - IMPLANTE COCLEAR

TABELA SIA/SUS POR GRUPO E SUB-GRUPO	ORÇADO FÍSICO E FINANCEIRO	PRODUÇÃO FÍSICO E FINANCEIRO	PERCENTUAL DA META FÍSICA		
02.11.07 Diag. em otorrino./fonoaudiologia (Média Complex.)	73	1.638,48	6	114,62	8,22%
03.01.07 Atend./acomp. em reab. física, mental, visual (Média Complex.)	127	1.384,30	0	-	0,00%
Sub-total Média Complexidade	200	3.022,78	6	114,62	3,00%
02.11.07 Diag. em otorrino./fonoaudiologia (Alta Complex.)	35	1.512,12	3	114,38	8,57%
03.01.07 Atend./acomp. em reab. física, mental, visual (Alta Complex.)	29	5.203,17	1	58,62	3,45%
Sub-total Alta Complexidade	64	6.715,29	4	173,00	6,25%
Total Geral (Média + Alta Complexidade)	264	9.738,07	10	287,62	3,79%


 Edneide Silvestre Sabio
 Mat. 121648-1
 Coordenadora - CSAC/SMS



PREFEITURA MUNICIPAL DE CAMPINAS

SECRETARIA MUNICIPAL DE SAÚDE

COORDENADORIA SETORIAL DE AVALIAÇÃO DE PRODUÇÃO TÉCNICO ASSISTENCIAL



Maio/2023

SOCIEDADE CAMPINEIRA DE EDUCAÇÃO E INSTRUÇÃO
2082128- HOSPITAL E MATERNIDADE CELSO PIERRO
ANEXO TÉCNICO V - ALTA COMPLEXIDADE

TABELA SIA/SUS POR GRUPO E SUB-GRUPO	ORÇADO FÍSICO E FINANCEIRO	PRODUÇÃO FÍSICO E FINANCEIRO	PERCENTUAL DA META FÍSICA
02.01 - Finalidade Diag-Biopsia Percutânea	65 6.305,00	34 3.298,00	52,31%
02.02 - Diagnóstico em Lab. Clin. Dosagem de ciclosporina	19 4.576,64	4 234,44	21,05%
02.04 - Diag. por Radiologia Densitometria	320 17.632,00	319 17.576,90	99,69%
02.05 - Diag. por US (Ecocardiografia estresse, transesof.)	20 3.300,00	13 2.145,00	65,00%
02.06 - Diag. por Tomografia	1.208 151.182,47	2.060 260.781,25	170,53%
02.07 - Diag. por Ressonância	335 90.956,25	360 97.212,50	107,46%
02.08 - Diag. por Medicina Nuclear	357 104.338,31	316 90.165,66	88,52%
02.10 - Diag. por Radiol. Intervencionista	24 8.855,80	13 5.874,03	54,17%
02.11 - Diagnóstico por Métodos em Especialidades (Cateterismo)	76 55.406,72	91 66.433,64	119,74%
03.03 - Tratamentos por Medicina Nuclear	5 2.075,18	3 1.247,10	60,00%
03.04 - Tratamento por MNM (Iodoterapia)	2 1.058,40	0 -	0,00%
03.04 - Oncologia - Quimioterapia	1.441 798.806,18	1.593 857.534,49	110,55%
03.05 - TRS	1.417 308.317,82	1.262 288.282,16	89,06%
03.06 - Hemoterapia (transusão de plaqueta/plasma)	2 16,18	0 -	0,00%
04.05 - Cir. Ap visual (facoemulsificação)	25 19.290,00	25 19.290,00	100,00%
04.06 - Angioplastia Coronariana	1 1.081,48	0 -	0,00%
04.07 - Cir. Ap. digestivo, órgãos anexos e parede abdominal	3 282,90	0 -	0,00%
04.09 - Cir. Ap. Genito-urinário	2 169,38	1 87,78	50,00%
04.18 - Cir. em Nefrologia	28 13.486,86	18 8.761,83	64,29%
05.05 - Transplante de Órgãos, tecidos e células	1 2.070,00	0	0,00%
07.02 - OPM rel. ato cirúrgico (Angioplastias)	4 890,41	0	0,00%
07.02 - OPM rel. ato cirúrgico	56 97.327,85	43 79.435,95	76,79%
TOTAL	5.411 1.687.425,83	6.155 1.798.360,73	



PREFEITURA MUNICIPAL DE CAMPINAS

SECRETARIA MUNICIPAL DE SAÚDE

COORDENADORIA SETORIAL DE AVALIAÇÃO DE PRODUÇÃO TÉCNICO ASSISTENCIAL



Maio/2023

SOCIEDADE CAMPINEIRA DE EDUCAÇÃO E INSTRUÇÃO
3448711- POLICLÍNICA DO CENTRO DE CIÊNCIAS DA VIDA
ANEXO TÉCNICO III

TABELA SIA/SUS POR GRUPO E SUB-GRUPO	ORÇADO FÍSICO E FINANCEIRO	PRODUÇÃO FÍSICO E FINANCEIRA	PERCENTUAL DA META FÍSICA
01.01 - Ações de promov. e prev.	20 54,00	39 105,30	195,00%
02.04 - Diagnóstico por Radiologia	340 2.964,32	326 2.938,60	95,88%
02.11 - Métodos Diag. em especialidades	149 4.106,00	163 6.347,06	109,40%
03.01 - Proced. Clínicos - Cons. / atend. / acomp.	1.114 5.838,30	2.350 10.260,65	210,95%
03.02 - Proced. Clínicos - Fisioterapia	1.097 5.927,71	1.240 6.313,28	113,04%
03.07 - Proced. Clínicos - Odontológicos	107 277,89	73 252,59	68,22%
04.04 - Proced. Cir. - Vias aéreas sup., face, cabeça e pescoço	1 14,07	0 -	0,00%
04.14 - Proced. Cirúrgicos - Bucomaxilofacial	27 508,27	2 25,96	7,41%
07.01 - OPM rel. ato não cirúrgico	78 6.813,16	58 6.253,71	74,36%
TOTAL	2.933 26.503,72	4.251 32.497,15	

ANEXO TÉCNICO VI - SAÚDE AUDITIVA

TABELA SIA/SUS POR GRUPO E SUB-GRUPO	ORÇADO FÍSICO E FINANCEIRO	PRODUÇÃO FÍSICO E FINANCEIRA	PERCENTUAL DA META FÍSICA
02.11 - Métodos Diag. em especialidades	1.016 39.444,33	973 36.989,03	95,77%
03.01 - Proced. Clínicos - Cons. / atend. / acomp.	455 7.007,70	163 3.533,84	35,82%
07.01 - OPM rel. ato não cirúrgico	277 189.705,00	258 195.927,50	93,14%
TOTAL	1.748 236.157,03	1.394 236.450,37	

Edneide Silvestre Sabio

Edneide Silvestre Sabio
Mat. 121648-1
Coordenadora - CSAC/SMS

PRODUÇÃO POR CBO - MOVIMENTO: 05/2023

proced+decr	0301010072 -CONSULTA MEDICA EM ATENCAO ESPECIALIZADA
CNES + Descrição	2082128 - HOSPITAL E MATERNIDADE CELSO PIERRO
MOVIMENTO	202305

CBO-DESCR	PRD_CMP	Valores			
		Apresentado	Aprovado	VI Produzido	VI Aprov
225103 - Medico infectologista	202302	12	12	120,00	120,00
	202303	69	69	690,00	690,00
	202304	78	78	780,00	780,00
	202305	202	202	2.020,00	2.020,00
225109 - Medico nefrologista	202302	18	18	180,00	180,00
	202303	66	66	660,00	660,00
	202304	21	21	210,00	210,00
	202305	309	309	3.090,00	3.090,00
225112 - Medico neurologista	202302	30	30	300,00	300,00
	202303	168	168	1.680,00	1.680,00
	202304	82	82	820,00	820,00
	202305	253	253	2.530,00	2.530,00
225115 - Medico angiologista	202303	25	25	250,00	250,00
	202304	6	6	60,00	60,00
	202305	42	42	420,00	420,00
225120 - Medico cardiologista	202302	56	56	560,00	560,00
	202303	316	316	3.160,00	3.160,00
	202304	289	289	2.890,00	2.890,00
	202305	363	363	3.630,00	3.630,00
225121 - Medico oncologista clinico	202302	41	41	410,00	410,00
	202303	132	27	1.320,00	270,00
	202304	314	314	3.140,00	3.140,00
	202305	177	177	1.770,00	1.770,00
225124 - Medico pediatra	202302	11	11	110,00	110,00
	202303	129	0	1.290,00	0,00
	202304	80	80	800,00	800,00
	202305	207	207	2.070,00	2.070,00
225125 - Medico clinico	202302	18	18	180,00	180,00
	202303	31	0	310,00	0,00
	202304	76	76	760,00	760,00
	202305	90	90	900,00	900,00
225127 - Medico pneumologista	202302	21	21	210,00	210,00
	202303	49	0	490,00	0,00
	202304	103	103	1.030,00	1.030,00
	202305	143	143	1.430,00	1.430,00
225133 - Medico psiquiatra	202302	9	9	90,00	90,00
	202303	58	0	580,00	0,00
	202304	56	56	560,00	560,00
	202305	128	128	1.280,00	1.280,00
225135 - Medico dermatologista	202302	54	54	540,00	540,00
	202303	275	0	2.750,00	0,00
	202304	455	455	4.550,00	4.550,00
	202305	883	883	8.830,00	8.830,00
225136 - Medico reumatologista	202302	34	34	340,00	340,00
	202303	194	0	1.940,00	0,00
	202304	134	134	1.340,00	1.340,00
	202305	135	135	1.350,00	1.350,00
225151 - Medico anesthesiologista Edneide Silvestre Sabio Mat. 121648-1 Coordenadora - CSAC/SMS	202302	3	3	30,00	30,00
	202304	49	49	490,00	490,00
	202305	343	343	3.430,00	3.430,00
225155 - Medico endocrinologista e metabologista	202302	13	13	130,00	130,00
	202303	223	0	2.230,00	0,00
	202304	165	165	1.650,00	1.650,00
	202305	551	551	5.510,00	5.510,00
225165 - Medico gastroenterologista	202303	3	0	30,00	0,00
	202304	2	2	20,00	20,00
	202305	1	1	10,00	10,00
225185 - Medico hematologista	202302	22	22	220,00	220,00
	202303	74	0	740,00	0,00
	202304	76	76	760,00	760,00
	202305	63	63	630,00	630,00

CB0-DESCR	PRD_CMP	Apresentado	Aprovado	VI Produzido	VI Aprov
225210 - Medico cirurgiao cardiovascular	202302	12	12	120,00	120,00
	202303	58	0	580,00	0,00
	202304	43	43	430,00	430,00
	202305	125	125	1.250,00	1.250,00
225215 - Medico cirurgiao de cabeca e pescoco	202302	8	8	80,00	80,00
	202303	43	0	430,00	0,00
	202304	47	47	470,00	470,00
	202305	89	89	890,00	890,00
225225 - Medico cirurgiao geral	202302	74	74	740,00	740,00
	202303	208	0	2.080,00	0,00
	202304	198	198	1.980,00	1.980,00
	202305	327	327	3.270,00	3.270,00
225230 - Medico cirurgiao pediatrico	202302	3	3	30,00	30,00
	202303	60	0	600,00	0,00
	202304	58	58	580,00	580,00
	202305	86	86	860,00	860,00
225235 - Medico cirurgiao plastico	202302	5	5	50,00	50,00
	202303	53	0	530,00	0,00
	202304	132	132	1.320,00	1.320,00
	202305	233	233	2.330,00	2.330,00
225240 - Medico cirurgiao toracico	202305	10	10	100,00	100,00
225250 - Medico ginecologista e obstetra	202302	28	28	280,00	280,00
	202303	179	0	1.790,00	0,00
	202304	603	603	6.030,00	6.030,00
	202305	395	395	3.950,00	3.950,00
225260 - Medico neurocirurgiao	202302	34	34	340,00	340,00
	202303	55	0	550,00	0,00
	202304	68	68	680,00	680,00
	202305	134	134	1.340,00	1.340,00
225265 - Medico oftalmologista	202302	34	34	340,00	340,00
	202303	9	0	90,00	0,00
	202304	148	148	1.480,00	1.480,00
	202305	948	948	9.480,00	9.480,00
225270 - Medico ortopedista e traumatologista	202302	132	132	1.320,00	1.320,00
	202303	236	0	2.360,00	0,00
	202304	561	561	5.610,00	5.610,00
	202305	936	936	9.360,00	9.360,00
225275 - Medico otorrinolaringologista	202302	38	38	380,00	380,00
	202303	73	0	730,00	0,00
	202304	175	175	1.750,00	1.750,00
	202305	292	292	2.920,00	2.920,00
225280 - Medico coloproctologista	202302	12	12	120,00	120,00
	202303	41	0	410,00	0,00
	202304	42	42	420,00	420,00
	202305	140	140	1.400,00	1.400,00
225285 - Medico urologista	202302	30	30	300,00	300,00
	202303	247	0	2.470,00	0,00
	202304	162	162	1.620,00	1.620,00
	202305	259	259	2.590,00	2.590,00
Total Geral		15.913	13.510	159.130,00	135.100,00

Edneide Silvestre Sabio
Edneide Silvestre Sabio
Mat. 121648-1
Coordenadora - CSAC/SMS



PREFEITURA MUNICIPAL DE CAMPINAS
SECRETARIA MUNICIPAL DE SAÚDE
COORDENADORIA SETORIAL DE AVALIAÇÃO DE PRODUÇÃO TÉCNICO ASSISTENCIAL



Ofício nº 132 - CSAPTA/2.023

Campinas, 27 de junho de 2.023.

ILMA SRA.

ROSEMARY MOSCON

Diretora do Departamento de Auditoria e Regulação do SUS - SMS

Prezada Diretora,

Encaminho planilhas anexas, com as informações do sistema DATASUS MS, dados extraídos do Sistema de Informação Hospitalar Descentralizado (SIHD2) e do Sistema de Informação Ambulatorial do SUS (SIA) do Estabelecimento de Saúde CNES: 3254631- FUNDAÇÃO PENIDO BURNIER, relativas à Competência de Apresentação da Produção de 05/2.023, para vossa apreciação e providências.

O prestador em questão atendeu à cláusula do ajuste vigente, garantindo inserção de dados nos sistemas informatizados, envio de documentos em papel e arquivos digitais respeitando os cronogramas e fluxos previamente estabelecidos pela CSAPTA e Ministério da Saúde.

Atenciosamente

EDNEIDE SILVESTRE SABIO

MAT. 121.648-1

COORDENADORA – CSAPTA



PREFEITURA MUNICIPAL DE CAMPINAS
SECRETARIA MUNICIPAL DE SAÚDE
COORDENADORIA SETORIAL DE AVALIAÇÃO DE PRODUÇÃO TÉCNICO ASSISTENCIAL



Maio/2023

3254631 - FUNDAÇÃO PENIDO BURNIER
DEMONSTRATIVO DE COMPETÊNCIA DE APRESENTAÇÃO DA PRODUÇÃO

CONVÊNIO	DESCRIÇÃO	TETO FINANCEIRO CONVENIADO	PRODUÇÃO S.I.A.	VALOR TOTAL
TC 003/19 - Proc. Adm. 19/10/04978 de 27/02/19	ASSIST. AMBULATORIAL	4.686 105.648,19	9.724 152.300,08	152.300,08
	SIA/ SIH HOSPITAL DIA	10 14.289,87	4 10.669,16	10.669,16
	Sub-total	4.696 119.938,06	9.728 162.969,24	162.969,24
	SIA/ SIH ALTA COMPLEXIDADE	103 106.606,70	72 67.345,92	67.345,92
	RECURSO MUNICIPAL	43 7.186,00	36 7.443,40	7.443,40
TOTAL		4.842 233.730,76	9.836 237.758,56	233.730,76

Obs.: Observamos diferença de 1 procedimento com valor de R\$ 54,00 no SIA em relação ao apontado no Convênio.

Edneide Silvestre Sabio

Edneide Silvestre Sabio
Mat. 121648-1
Coordenadora - CSAC/SMS



PREFEITURA MUNICIPAL DE CAMPINAS
SECRETARIA MUNICIPAL DE SAÚDE
COORDENADORIA SETORIAL DE AVALIAÇÃO DE PRODUÇÃO TÉCNICO ASSISTENCIAL



Maio/2023

3254631- FUNDAÇÃO PENIDO BURNIER
ACOMPANHAMENTO FÍSICO/FINANCEIRO MENSAL SIA

SIA - PRODUÇÃO			
TABELA	ORÇADO FÍSICO / FINANCEIRO	PRODUÇÃO FÍSICO E FINANCEIRO	PERCENTUAL DA META FÍSICA
02.03 - Diagnósticos em Anatomo Patol./Citol.	3 72,00	0 -	0,0%
02.05 - Diagnóstico por Ultrasson	110 2.051,65	214 3.507,38	194,5%
02.11 - Métodos Diagnósticos em Especialidades	2.840 37.554,56	7.322 93.847,18	257,8%
03.01 - Consultas, Atendimentos e Acompanhamentos	1.500 15.000,00	2.043 20.430,00	136,2%
04.05 - Cirurgias do Aparelho de Visão	232 50.854,98	145 34.515,52	62,5%
05.06 - Acomp. e Intercorrência Pré/Pós Transplante	1 115,00	0 -	0,0%
TOTAL	4.686 105.648,19	9.724 152.300,08	

SIA/ SIH HOSPITAL DIA - PRODUÇÃO			
TABELA	ORÇADO FÍSICO / FINANCEIRO	PRODUÇÃO FÍSICO E FINANCEIRO	PERCENTUAL DA META FÍSICA
04.05.01.015-0 - Sondagem de Canal Lacrimal Sob Anestesia Geral	1 203,73	0 -	0,0%
04.05.03.014-2 - Vitrectomia Posterior	6 11.175,78	4 10.669,16	66,7%
04.05.05.013-5 - Implante de Protese Anti-Glaucomatosa	1 873,61	0 -	0,0%
04.05.05.033-6 - Tratamento Cirurgico de Glaucoma Congenito	1 1.236,75	0 -	0,0%
07.02.07.005-0 Tubo de Drenagem para Glaucoma	1 800,00	0 -	0,0%
TOTAL	10 14.289,87	4 10.669,16	

SUB-TOTAL	4.696 119.938,06	9.728 162.969,24	
------------------	-----------------------------------	-----------------------------------	--

Edneide Silvestre Sabio
Edneide Silvestre Sabio
Mat. 121648-1
Coordenadora - CSAC/SMS

SIA/ SIH ALTA COMPLEXIDADE - PRODUÇÃO

TABELA	ORÇADO FÍSICO / FINANCEIRO	PRODUÇÃO FÍSICO E FINANCEIRO	PERCENTUAL DA META FÍSICA
04.05.03.017-7 - Vitrectomia Posterior com Infusão de Perfluorocarbono/ Óleo de Silicone/	10 32.834,10	3 14.105,52	30,0%
04.05.05.037-2 - Facoemulsificacao c/ Implante de Lente Intra-Ocular Dobravel	90 69.444,00	69 53.240,40	76,67%
05.05.01.009-7 - Transplante de Córnea	1 2.070,00	0 -	0,0%
05.05.01.010-0 - Transplante de Córnea (em cirurgias combinadas)	1 1.129,30	0 -	0,0%
05.05.01.011-9 - Transplante de Córnea (em reoperações)	1 1.129,30	0 -	0,0%
TOTAL	103 106.606,70	72 67.345,92	

RECURSO MUNICIPAL

TABELA	ORÇADO FÍSICO / FINANCEIRO	PRODUÇÃO FÍSICO E FINANCEIRO	PERCENTUAL DA META FÍSICA
Exames De Laboratório - Anatomo-Patológico	3 186,00	0 -	0,0%
Tomografia de Coerência Óptica - OCT	40 6.000,00	35 5.250,00	87,5%
Lente de Contato -Teste e Lente	1 1.000,00	1 2.193,40	
TOTAL	43 7.186,00	36 7.443,40	

TOTAL GERAL	4.842 233.730,76	9.836 237.758,56	
--------------------	-----------------------------------	-----------------------------------	--

Edneide Silvestre Sabio

Edneide Silvestre Sabio
Mat. 121648-1
Coordenadora - CSAC/SMS



Ofício nº 133 - CSAPTA/2.023

Campinas, 27 de junho de 2.023.


ILMA SRA.
ROSEMARY MOSCON
Diretora do Departamento de Auditoria e Regulação do SUS - SMS

Prezada Diretora,

Encaminho planilhas anexas, com as informações do sistema DATASUS MS, dados extraídos do Sistema de Informação Ambulatorial do SUS (SIA) do Estabelecimento de Saúde CNES: 3514609- APASCAMP CAMPINAS, relativas à Competência de Apresentação da Produção de 05/2.023, para vossa apreciação e providências.

O prestador em questão atendeu à cláusula do ajuste vigente, garantindo inserção de dados nos sistemas informatizados, envio de documentos em papel e arquivos digitais respeitando os cronogramas e fluxos previamente estabelecidos pela CSAPTA e Ministério da Saúde.

Atenciosamente


EDNEIDE SILVESTRE SABIO
MAT. 121.648-1
COORDENADORA – CSAPTA



PREFEITURA MUNICIPAL DE CAMPINAS

SECRETARIA MUNICIPAL DE SAÚDE

COORDENADORIA SETORIAL DE AVALIAÇÃO DE PRODUÇÃO TÉCNICO ASSISTENCIAL



Maio/2023

3514609- APASCAMP CAMPINAS

DEMONSTRATIVO DE COMPETÊNCIA DE APRESENTAÇÃO DA PRODUÇÃO

CONVÊNIO	DESCRIÇÃO	TETO FINANCEIRO CONVENIADO	PRODUÇÃO SIA	PRODUÇÃO TOTAL (SIA + Recurso Municipal)
T.C. 03/23	Assist.Amb.Média Complex.	83.349,00	-	-
	Recurso Municipal - PAC	2.000,00	-	-
TOTAL		85.349,00	-	-

Edneide Silvestre Sabio

Edneide Silvestre Sabio

Mat. 121648-1

Coordenadora - CSAC/SMS



PREFEITURA MUNICIPAL DE CAMPINAS

SECRETARIA MUNICIPAL DE SAÚDE

COORDENADORIA SETORIAL DE AVALIAÇÃO DE PRODUÇÃO TÉCNICO ASSISTENCIAL



Maio/2023

3514609- APASCAMP CAMPINAS ACOMPANHAMENTO FÍSICO/FINANCEIRO MENSAL SIA

TABELA	ORÇADO (Recursos Federal e Municipal)	APROVADO SIA (Recurso Federal)		COMPLEMENTO (Recurso Municipal)		PRODUÇÃO (Recurso Federal + Municipal)		PERCENTU AL DA META FÍSICA
		Fís.	Financ.	Valor Unit.	Financ.	Fís.	Financ.	
Proced. 0211070025 - AUDIOMETRIA DE REFORCO	22 924,00	0	-	21,00	-	0	-	0,0%
Proced. 0211070033 - AUDIOMETRIA EM CAMPO LIVRE	12 390,00	0	-	12,37	-	0	-	0,0%
Proced. 0211070041 - AUDIOMETRIA TONAL LIMIAR	370 9.250,00	0	-	4,00	-	0	-	0,0%
Proced. 0211070050 - AVALIACAO AUDITIVA COMPORTAMENTAL	10 360,00	0	-	18,00	-	0	-	0,0%
Proced. 0211070068 - AVALIACAO DE LINGUAGEM ESCRITA /	2 40,00	0	-	15,89	-	0	-	0,0%
Proced. 0211070076 - AVALIACAO DE LINGUAGEM ORAL	2 40,00	0	-	15,89	-	0	-	0,0%
Proced. 0211070084 - AVALIACAO MIOFUNCIONAL DE SISTEMA	2 40,00	0	-	15,89	-	0	-	0,0%
Proced. 0211070149 - EMISSOES OTOACUSTICAS EVOCADAS P/	2 70,00	0	-	21,49	-	0	-	0,0%
Proced. 0211070157 - ESTUDO DE EMISSOES OTOACUSTICAS	145 9.425,00	0	-	18,12	-	0	-	0,0%
Proced. 0211070203 - IMITANCIOMETRIA	520 15.600,00	0	-	7,00	-	0	-	0,0%
Proced. 0211070211 - LOGOAUDIOMETRIA (LDV-IRF-	404 14.140,00	0	-	8,75	-	0	-	0,0%
Proced. 0211070262 - POTENCIAL EVOCADO AUDITIVO DE CURTA	110 9.350,00	0	-	38,12	-	0	-	0,0%
Proced. 0211070270 - POTENCIAL EVOCADO AUDITIVO PARA	2 60,00	0	-	16,49	-	0	-	0,0%
Proced. 0211070343 - TESTE DE PROCESSAMENTO AUDITIVO -	6 600,00	0	-	90,64	-	0	-	0,0%
Proced. 0211070351 - TESTES VESTIBULARES/OTONEUROLÓGI	6 600,00	0	-	87,88	-	0	-	0,0%
Proced. 0301010048 - CONSULTA DE PROFISSIONAIS DE NIVEL	30 600,00	0	-	13,70	-	0	-	0,0%
Proced. 0301010072 - CONSULTA MEDICA EM ATENCAO	160 11.200,00	0	-	60,00	-	0	-	0,0%
Proced. 0301070059 - ACOMPANHAMENTO	190 4.750,00	0	-	7,33	-	0	-	0,0%
Proced. 0301070113 - TERAPIA FONOAUDIOLOGICA INDIVIDUAL	100 5.100,00	0	-	40,10	-	0	-	0,0%
Proced. 0404010270 - REMOCAO DE CERUMEN DE CONDUTO	60 780,00	0	-	7,37	-	0	-	0,0%
Proced. 0404010318 - RETIRADA DE CORPO ESTRANHO DE	1 30,00	0	-	3,58	-	0	-	0,0%
TOTAL	2.156 83.349,00	0	-			0	-	0,0%

Edneide Silvestre Sabio

Edneide Silvestre Sabio
Mat. 121648-1
Coordenadora - CSAC/SMS

RECURSO MUNICIPAL - PAC

TABELA	ORÇADO (Recurso Municipal)	APROVADO		COMPLEMENTO (Recurso Municipal)		PRODUÇÃO (Municipal)		PERCENTUAL DA META FÍSICA
		Fís.	Financ.	Valor Unit.	Financ.	Fís.	Financ.	
TERAPIA DE PROCESSAMENTO AUDITIVO CENTRAL - PAC	20 2.000,00	0		100,00	-	0	-	0,0%

TOTAL GERAL	2.176 85.349,00	0	-	-	-	0	-	0,0%
--------------------	----------------------------	----------	----------	----------	----------	----------	----------	-------------

Edneide Silvestre Sabio

Edneide Silvestre Sabio
Mat. 121648-1
Coordenadora - CSAC/SMS



PREFEITURA MUNICIPAL DE CAMPINAS
SECRETARIA MUNICIPAL DE SAÚDE
COORDENADORIA SETORIAL DE AVALIAÇÃO DE PRODUÇÃO TÉCNICO ASSISTENCIAL



Ofício nº 134 - CSAPTA/2.023

Campinas, 27 de junho de 2.023.


ILMA SRA.
ROSEMARY MOSCON
Diretora do Departamento de Auditoria e Regulação do SUS - SMS

Prezada Diretora,

Encaminho planilhas anexas, com as informações do sistema DATASUS MS, dados extraídos do Sistema de Informação Ambulatorial do SUS (SIA) do Estabelecimento de Saúde CNES: 3992918- CASA DA CRIANÇA PARALÍTICA, relativas à Competência de Apresentação da Produção de 05/2.023, para vossa apreciação e providências.

O prestador em questão atendeu à cláusula do ajuste vigente, garantindo inserção de dados nos sistemas informatizados, envio de documentos em papel e arquivos digitais respeitando os cronogramas e fluxos previamente estabelecidos pela CSAPTA e Ministério da Saúde.

Atenciosamente


EDNEIDE SILVESTRE SABIO
MAT. 121.648-1
COORDENADORA – CSAPTA



PREFEITURA MUNICIPAL DE CAMPINAS

SECRETARIA MUNICIPAL DE SAÚDE

COORDENADORIA SETORIAL DE AVALIAÇÃO DE PRODUÇÃO TÉCNICO ASSISTENCIAL



Maio/2023

**3992918- CASA DA CRIANÇA PARALÍTICA
DEMONSTRATIVO DE COMPETÊNCIA DE APRESENTAÇÃO DA PRODUÇÃO**

CONVÊNIO	DESCRIÇÃO	TETO FINANCEIRO CONVENIADO	PRODUÇÃO S.I.A.	PRODUÇÃO TOTAL (SIA + Recurso Municipal)
TC 12/2020 - TA 03/22	Proced. Ambulatoriais	59.071,10	76.257,90	76.257,90
	Proced. Oficina LocoMover	19.728,16	4.962,60	31.364,50
TOTAL		78.799,26	81.220,50	107.622,40

Edneide Silvestre Sabio

Edneide Silvestre Sabio
Mat. 121648-1
Coordenadora - CSAC/SMS



PREFEITURA MUNICIPAL DE CAMPINAS

SECRETARIA MUNICIPAL DE SAÚDE

COORDENADORIA SETORIAL DE AVALIAÇÃO DE PRODUÇÃO TÉCNICO ASSISTENCIAL



Maio/2023

3992918- CASA DA CRIANÇA PARALÍTICA ACOMPANHAMENTO FÍSICO/FINANCEIRO MENSAL SIA

PROCEDIMENTOS AMBULATORIAIS

TABELA	ORÇADO FÍSICO / FINANCEIRO	PRODUÇÃO FÍSICO E FINANCEIRO	PERCENTUAL DA META FÍSICA
030101004-8 - CONSULTA DE PROFISSIONAIS DE NIVEL SUPERIOR NA ATENCAO ESPEC	150 945,00	280 1.764,00	186,7%
030101007-2 - CONSULTA MEDICA EM ATENCAO ESPECIALIZADA	200 2.000,00	209 2.090,00	104,5%
Proced. 030101031-5 - TELECONSULTA POR PROFIS. DE NÍVEL SUPERIOR NA AT. ESPECIALIZADA (EXCETO MÉDICO)	114 718,20	228 1.436,40	200,0%
030107005-9 - ACOMPANHAMENTO PSICOPEDAGOGICO DE PACIENTE EM REABILITACAO	150 2.650,50	166 2.933,22	110,7%
030107007-5 - ATENDIMENTO / ACOMPANHAMENTO DE PACIENTE EM REABILITACAO	2.900 51.243,00	3.716 65.661,72	128,1%
030107009-1 - ATENDIMENTO EM OFICINA TERAPEUTICA II PARA PORTADOR DE NECES	60 1.514,40	94 2.372,56	156,7%
TOTAL	3.574 59.071,10	4.693 76.257,90	

Edneide Silvestre Sabio

Edneide Silvestre Sabio

Mat. 121648-1

Coordenadora - CSAC/SMS



PREFEITURA MUNICIPAL DE CAMPINAS

SECRETARIA MUNICIPAL DE SAÚDE

COORDENADORIA SETORIAL DE AVALIAÇÃO DE PRODUÇÃO TÉCNICO ASSISTENCIAL



Maio/2023

3992918- CASA DA CRIANÇA PARALÍTICA ACOMPANHAMENTO FÍSICO/FINANCEIRO MENSAL SIA

PROCEDIMENTOS OFICINA LOCOMOVER

TABELA	ORÇADO (Recursos Federal e Municipal)		APROVADO SIA (Recurso Federal)		COMPLEMENTO (Recurso Municipal)		PRODUÇÃO (Recurso Federal + Municipal)		PERCENTUAL DA META FÍSICA
	FÍSICO	FINANCEIRO	FÍSICO	FINANCEIRO	VALOR UNIT.	FINANCEIRO	FÍSICO	FINANCEIRO	
070101027-4 - ADAPT. ENCOSTO P/ DEFOR. DE TRONCO	13	2.894,97	15	1.980,00	90,69	1.360,35	15	3.340,35	115,4%
070101026-6 - ADAPT. ASSENTO P/ DEFOR. DE QUADRIL	13	6.488,43	15	2.045,10	362,77	5.441,55	15	7.486,65	115,4%
070101028-2 - ADAPT. APOIO DE PÉS DA CADEIRA DE RODAS	12	750,00	15	937,50			15	937,50	125,0%
070102064-4 - MESA DE ATIV. P/ CADEIRA DE RODAS (TÁBUA MESA)	4	600,00	0	-			0	-	0,0%
070102063-6 - ALMO. DE ASSENTO P/ CADEIRA DE RODAS P/ PREV. DE ÚLCERAS DE PRESSÃO -	2	34,76	0	-			0	-	0,0%
070101019-3 - MANUT. DE OPM AUXILIARES DE LOCOMOÇÃO	32	8.960,00	70	-	280,00	19.600,00	70	19.600,00	218,8%
TOTAL	76	19.728,16	115	4.962,60		26.401,90	115	31.364,50	

Edneide Silvestre Sabio

Edneide Silvestre Sabio
Mat. 121648-1
Coordenadora - CSAC/SMS



Ofício nº 135 - CSAPTA/2.023

Campinas, 27 de junho de 2.023.


ILMA SRA.
ROSEMARY MOSCON
Diretora do Departamento de Auditoria e Regulação do SUS - SMS

Prezada Diretora,

Encaminho planilhas anexas, com as informações do sistema DATASUS MS, dados extraídos do Sistema de Informação Ambulatorial do SUS (SIA) do Estabelecimento de Saúde CNES: 0747939- CASA DA GESTANTE, relativas à Competência de Apresentação da Produção de 05/2.023, para vossa apreciação e providências.

O prestador em questão atendeu à cláusula do ajuste vigente, garantindo inserção de dados nos sistemas informatizados, envio de documentos em papel e arquivos digitais respeitando os cronogramas e fluxos previamente estabelecidos pela CSAPTA e Ministério da Saúde.

Atenciosamente


EDNEIDE SILVESTRE SABIO
MAT. 121.648-1
COORDENADORA – CSAPTA



PREFEITURA MUNICIPAL DE CAMPINAS
SECRETARIA MUNICIPAL DE SAÚDE
COORDENADORIA SETORIAL DE AVALIAÇÃO DE PRODUÇÃO TÉCNICO ASSISTENCIAL



Maio/2023

0747939- CASA DA GESTANTE
DEMONSTRATIVO DE COMPETÊNCIA DE APRESENTAÇÃO DA PRODUÇÃO

CONVÊNIO	DESCRIÇÃO	TETO FINANCEIRO CONVENIADO	PRODUÇÃO S.I.A.	VALOR DO CONVÊNIO PARA PAGAMENTO
TC 01/21 - TA 16/22	Assist. Ambulatorial	2.600,60	3.232,78	DGDO
TOTAL		2.600,60	3.232,78	

Edneide Silvestre Sabio

Edneide Silvestre Sabio
Mat. 121648-1
Coordenadora - CSAC/SMS



PREFEITURA MUNICIPAL DE CAMPINAS

SECRETARIA MUNICIPAL DE SAÚDE

COORDENADORIA SETORIAL DE AVALIAÇÃO DE PRODUÇÃO TÉCNICO ASSISTENCIAL



Maio/2023

**0747939- CASA DA GESTANTE
ACOMPANHAMENTO FÍSICO/FINANCEIRO MENSAL SIA**

SIA PRODUÇÃO			
TABELA	ORÇADO FÍSICO / FINANCEIRO	PRODUÇÃO FÍSICO / FINANCEIRO	PERCENTUAL DA META FÍSICA
Proc. 030101004-8 - Cons. de prof. de nível sup. em atenção esp.(exceto médico)	241 1.518,30	310 1.953,00	128,6%
Proc. 030108014-3 - Atend. em oficina terapêutica I	110 672,10	96 586,56	87,3%
Proc. 030108015-1 - Atend. em oficina terapêutica II	15 347,40	26 602,16	173,3%
Sub-total	366 2.537,80	432 3.141,72	118,0%
Proc. 030101016-1 - Consulta / Atend. domic. na atenção especializada	20 62,80	29 91,06	145,0%
TOTAL	386 2.600,60	461 3.232,78	

Edneide Silvestre Sabio

Edneide Silvestre Sabio

Mat. 121648-1

Coordenadora - CSAC/SMS



PREFEITURA MUNICIPAL DE CAMPINAS

SECRETARIA MUNICIPAL DE SAÚDE

COORDENADORIA SETORIAL DE AVALIAÇÃO DE PRODUÇÃO TÉCNICO ASSISTENCIAL



Ofício nº 136 - CSAPTA/2.023

Campinas, 27 de junho de 2023.

ILMA SRA.
ROSEMARY MOSCON
Diretora do Departamento de Auditoria e Regulação do SUS - SMS

Prezada Diretora,

Encaminho planilhas anexas, com as informações do sistema DATASUS MS, dados extraídos do Sistema de Informação Hospitalar Descentralizado (SIHD2) e do Sistema de Informação Ambulatorial do SUS (SIA) do Estabelecimento de Saúde CNES: 9462023- FUNDAÇÃO PIO XII - HOSP. DE AMOR, relativas à Competência de Apresentação da Produção de 05/2.023, para vossa apreciação e providências.

O prestador em questão atendeu à cláusula do ajuste vigente, garantindo inserção de dados nos sistemas informatizados, envio de documentos em papel e arquivos digitais respeitando os cronogramas e fluxos previamente estabelecidos pela CSAPTA e Ministério da Saúde.

Atenciosamente

EDNEIDE SILVESTRE SABIO

MAT. 121.648-1

COORDENADORA – CSAPTA



Maio/2023

9462023- FUNDAÇÃO PIO XII - HOSP. DE AMOR
DEMONSTRATIVO DE COMPETÊNCIA DE APRESENTAÇÃO DA PRODUÇÃO

CONVÊNIO	DESCRIÇÃO	TETO FINANCEIRO CONVENIADO	PRODUÇÃO S.I.A.	VALOR TOTAL
TC 07/18 de 31/08/18	Assist. Ambulatorial - Média Complex.	189.662,05	58.780,04	DGDO
	Assist. Ambulatorial - Alta Complex.	53.787,50	97,00	
	Assist. Hospitalar - Alta Complex.*	47.149,80	-	
TOTAL		290.599,35	58.877,04	

Obs.(*): Leitos de internação aguardando cadastro.

Edneide Silvestre Sabio
Mat. 121648-1
Coordenadora - CSAC/SMS



Maio/2023

9462023- FUNDAÇÃO PIO XII - HOSP. DE AMOR
ACOMPANHAMENTO FÍSICO/FINANCEIRO MENSAL SIA

SIA - MÉDIA COMPLEXIDADE

TABELA	ORÇADO FÍSICO / FINANCEIRO	PRODUÇÃO FÍSICO / FINANCEIRO	PERCENTUAL DA META FÍSICA
02.01 - Coleta de Material		0	
GRUPO 02.01.01 - Biópsia	245 4.972,35	53 5.861,07	21,6%
02.03 - Diagnósticos em Anátomo Patológico	360 13.669,50	0	0,0%
02.04 - Diagnóstico por Radiologia (Mamografias)	3.440 142.325,00	1.060 44.180,00	30,8%
02.05 - Diag. por ultrasson	600 14.520,00	176 4.260,43	29,3%
02.11 - Diagnóstico por Métodos em Especialidades (Colposcopia)	300 1.014,00	97 327,86	32,3%
03.01 - Procedimentos Clínicos	1.160 9.602,00	309 2.927,20	26,6%
03.09 - Terapias Especializadas (Criocauterização)	30 337,80	0	0,0%
04.01 - Cirurgias de Pele, Tecidos, Mucosas e Peq.cirurgias (Curativos)	88 2.542,80	37 1.178,24	42,0%
04.09 - Cirurgias do Aparelho Geniturinário (Excisão)	20 678,60	1 45,24	5,0%
TOTAL	6.243 189.662,05	1.733 58.780,04	

SIA - ALTA COMPLEXIDADE

TABELA	ORÇADO FÍSICO / FINANCEIRO	PRODUÇÃO FÍSICO / FINANCEIRO	PERCENTUAL DA META FÍSICA
Proc. 020101054-2 - Biopsia Percutânea orientada por Tomografia Computadorizada / Ultrassonografia / Ressonância Magnética / Raio X	150 14.550,00	1 97,00	0,7%
02.07 - Diag. por Ressonância	146 39.237,50	0	0,0%
TOTAL	296 53.787,50	1 97,00	

SIH - MÉDIA E ALTA COMPLEXIDADE*

TABELA	TETO FÍSICO / FINANCEIRO CONVENIADO	PRODUÇÃO FÍSICO / FINANCEIRO	PERCENTUAL DA META FÍSICA
04.09 - Cirurgias do Aparelho Geniturinário (Excisão)	20 8.873,20		0,0%
04.16 - Segmentectomia	20 38.276,60		0,0%
TOTAL	40 47.149,80	0	

Obs.(*): Leitos de internação aguardando cadastro.

Edneide Silvestre Sabio
Edneide Silvestre Sabio
Mat. 121648-1
Coordenadora - CSAC/SMS



PREFEITURA MUNICIPAL DE CAMPINAS

SECRETARIA MUNICIPAL DE SAÚDE

COORDENADORIA SETORIAL DE AVALIAÇÃO DE PRODUÇÃO TÉCNICO ASSISTENCIAL



Ofício nº 137 - CSAPTA/2.023

Campinas, 27 de junho de 2.023.

ILMA SRA.

ROSEMARY MOSCON

Diretora do Departamento de Auditoria e Regulação do SUS - SMS

Prezada Diretora,

Encaminho planilhas anexas, com as informações do sistema DATASUS MS, dados extraídos do Sistema de Informação Ambulatorial do SUS (SIA) do Estabelecimento de Saúde CNES: 9894950- ASSOCIAÇÃO PESTALOZZI DE CAMPINAS, relativas à Competência de Apresentação da Produção de 05/2.023, para vossa apreciação e providências.

O prestador em questão atendeu à cláusula do ajuste vigente, garantindo inserção de dados nos sistemas informatizados, envio de documentos em papel e arquivos digitais respeitando os cronogramas e fluxos previamente estabelecidos pela CSAPTA e Ministério da Saúde.

Atenciosamente

EDNEIDE SILVESTRE SABIO

MAT. 121.648-1

COORDENADORA – CSAPTA



PREFEITURA MUNICIPAL DE CAMPINAS

SECRETARIA MUNICIPAL DE SAÚDE

COORDENADORIA SETORIAL DE AVALIAÇÃO DE PRODUÇÃO TÉCNICO ASSISTENCIAL



Maio/2023

**9894950- ASSOCIAÇÃO PESTALOZZI DE CAMPINAS
DEMONSTRATIVO DA PRODUÇÃO
TERMO DE CONVÊNIO 13/2020**

AMBULATÓRIO DE MÉDIA COMPLEXIDADE

TABELA	ORÇADO		PRODUÇÃO SIA		PERCENTAL DA META FÍSICA
	FÍSICO	FINANCEIRO	FÍSICO	FINANCEIRO	
03.01.01.004-8 - CONSULTA DE PROF. DE NÍVEL SUPERIOR NA AT. ESPECIALIZADA (EXCETO MÉDICO)	160		73		45,6%
		1.008,00		459,90	
Proced. 0301010315 - TELECONSULTA POR PROFIS. DE NÍVEL SUPERIOR NA AT. ESPECIALIZADA (EXCETO MÉDICO)			0		
				-	
03.01.07.007-5 - ATEND. / ACOMP. DE PACIENTE EM REAB.DO DESENVOLVIMENTO NEUROPSICOMOTOR	4.660		2.555		54,8%
		82.342,20		45.146,85	
03.01.07.009-1 - ATEND. EM OFICINA TERAPÊUTICA II PARA PORTADOR DE NECES. ESPECIAIS (POR OFICINA)	25		0		0,0%
		631,00		-	
TOTAL	4.845		2.628		
		83.981,20		45.606,75	

Edneide Silvestre Sabio

Edneide Silvestre Sabio

Mat. 121648-1

Coordenadora - CSAC/SMS