



Ofício nº 229 - CSAPTA/2.022


Campinas, 25 de novembro de 2.022.

ILMA SRA.
ROSEMARY MOSCON
Diretora do Departamento de Auditoria e Regulação do SUS - SMS

Prezada Diretora,

Encaminho planilhas anexas, com as informações do sistema DATASUS MS, dados extraídos do Sistema de Informação Hospitalar Descentralizado (SIHD2) e do Sistema de Informação Ambulatorial do SUS (SIA). Produção de Média e Alta Complexidade (MAC) com a divisão de procedência da região de Campinas, bem como, relatórios de Médias de Permanência e Taxas de Óbitos no município de Campinas relativas à Competência de Apresentação da Produção de 10/2.022, para vossa apreciação e providências.

Atenciosamente


EDNEIDE SILVESTRE SABIO
MAT. 121.648-1
COORDENADORA – CSAPTA



PREFEITURA MUNICIPAL DE CAMPINAS
SECRETARIA MUNICIPAL DE SAÚDE

COORDENADORIA SETORIAL DE AVALIAÇÃO DE PRODUÇÃO TÉCNICO ASSISTENCIAL



Outubro/2022

À COMISSÃO INTERGESTORA REGIONAL DE CAMPINAS

AIH's (Autorização de Internação Hospitalar) por Município de Procedência							
Município		Complexidade				Total	
		Média		Alta			
350160	Americana	6	5.194,96	1	22.588,91	7	27.783,87
350380	Artur Nogueira	8	6.241,05	1	3.026,89	9	9.267,94
351280	Cosmópolis	12	35.809,26	4	15.250,82	16	51.060,08
351905	Holambra	0	-	0	-	0	-
351907	Hortolândia	61	105.065,53	20	102.677,80	81	207.743,33
352050	Indaiatuba	4	1.906,54	4	19.972,33	8	21.878,87
352340	Itatiba	3	3.437,29	1	659,03	4	4.096,32
352470	Jaguariúna	5	14.356,21	1	8.803,54	6	23.159,75
353180	Monte Mor	17	17.170,21	3	54.036,27	20	71.206,48
353200	Morungaba	2	420,43	0	-	2	420,43
353340	Nova Odessa	4	2.349,08	0	-	4	2.349,08
353650	Paulínia	5	14.357,12	0	-	5	14.357,12
353710	Pedreira	10	31.386,84	1	4.110,75	11	35.497,59
354580	Santa Barbara D'Oeste	4	4.125,88	4	19.149,95	8	23.275,83
354800	Santo Antonio de Posse	1	1.511,71	0	-	1	1.511,71
355240	Sumaré	31	36.860,09	7	37.506,34	38	74.366,43
355620	Valinhos	23	78.329,10	1	5.405,29	24	83.734,39
355670	Vinhedo	9	16.121,87	2	8.796,33	11	24.918,20
Total		205	374.643,17	50	301.984,25	255	676.627,42

FONTE: SIHD2/DATASUS

APAC's (Autorização de Procedimentos Ambulatoriais) por Município de Procedência			
Município		Físico	Financeiro
350160	Americana	29	21.667,15
350380	Artur Nogueira	65	7.207,16
351280	Cosmópolis	11	9.374,08
351905	Holambra	1	571,50
351907	Hortolândia	213	69.194,34
352050	Indaiatuba	47	22.780,95
352340	Itatiba	6	7.383,50
352470	Jaguariúna	9	7.555,70
353180	Monte Mor	39	4.170,67
353200	Morungaba	2	2.829,58
353340	Nova Odessa	10	12.965,14
353650	Paulínia	3	2.380,22
353710	Pedreira	26	12.705,18
354580	Santa Barbara D'Oeste	33	20.454,05
354800	Santo Antonio de Posse	0	-
355240	Sumaré	103	47.399,98
355620	Valinhos	66	19.434,14
355670	Vinhedo	10	10.447,23
Total		673	278.520,57

Fonte: SIA/DATASUS

Edneide Silvestre Sabio
Edneide Silvestre Sabio
Mat. 121648-1
Coordenadora - CSAC/SMS



Outubro/2022

À COMISSÃO INTERGESTORA REGIONAL DO CIRCUITO DAS ÁGUAS

AIH's (Autorização de Internação Hospitalar) por Município de Procedência						
Município	Complexidade				Total	
	Média		Alta			
350050 Águas de Lindóia	3	5.844,65	0	-	3	5.844,65
350190 Amparo	7	5.774,61	6	64.323,59	13	70.098,20
353120 Monte Alegre do Sul	6	2.219,33	1	600,24	7	2.819,57
355160 Serra Negra	5	11.386,77	0	-	5	11.386,77
Total	21	25.225,36	7	64.923,83	28	90.149,19

FONTE: SIHD2/DATASUS

APAC's (Autorização de Procedimentos Ambulatoriais) por Município de Procedência		
Município	Físico	Financeiro
350050 Águas de Lindóia	32	11.388,73
350190 Amparo	26	9.160,43
353120 Monte Alegre do Sul	4	100,11
355160 Serra Negra	32	3.205,05
Total	94	23.854,32

Fonte: SIA/DATASUS

Edneide Silvestre Sabio
Edneide Silvestre Sabio
Mat. 121648-1
Coordenadora - CSAC/SMS



PREFEITURA MUNICIPAL DE CAMPINAS
SECRETARIA MUNICIPAL DE SAÚDE
COORDENADORIA SETORIAL DE AVALIAÇÃO DE PRODUÇÃO TÉCNICO ASSISTENCIAL



Médias de Permanência

Competência: Outubro/2022

	2022621 Maternidade de Campinas	2022648 IMC	2081490 HMMG	2082128 HMCP	6053858 CHPEO	2078465 RSPB	3254631 F. Penido Burnier	Total geral
	Permanência Média	Permanência Média	Permanência Média	Permanência Média	Permanência Média	Permanência Média	Permanência Média	Permanência Média
1 - Clínica Cirurgica	2,27	10,70	6,30	5,03	4,12		1,00	4,90
2 - Obstetrica	2,97			3,21				
3 - Clínica Médica	2,46	16,61	7,36	6,73	9,92	11,73		9,14
5 - Saúde Mental								
7 - Pediatria	12,86		6,34	7,65	4,52			7,84
9 - Hospital Dia / Cirurgico			0,00	0,00	0,00			0,00
17 - Estab. Exclusivo UTI Covid								
87 - Saúde Mental(Clínico)					17,40			17,40
Total	3,94		5,88	5,10	6,02	11,73	1,00	

Fonte: SIHD2/DATASUS

Edneide Silvestre Sabio
Edneide Silvestre Sabio
Mat. 121648-1
Coordenadora - CSAC/SMS



PREFEITURA MUNICIPAL DE CAMPINAS
SECRETARIA MUNICIPAL DE SAÚDE
COORDENADORIA SETORIAL DE AVALIAÇÃO DE PRODUÇÃO TÉCNICO ASSISTENCIAL



Taxas de Óbitos

Competência: Outubro/2022

	2022621 Maternidade de Campinas		2022648 IMC		2081490 HMMG		2082128 HMCP		6053858 CHPEO		2078465 RSPB		3254631 F. Penido Burnier		Total geral	
	Nº óbitos	Total AIHs	Nº óbitos	Total AIHs	Nº óbitos	Total AIHs	Nº óbitos	Total AIHs	Nº óbitos	Total AIHs	Nº óbitos	Total AIHs	Nº óbitos	Total AIHs	Nº óbitos	Total AIHs
1 - Clinica Cirurgica	1	146	1	10	8	300	12	461	10	369	0	0	0	15	32	1301
	0,7%		10,0%		2,7%		2,6%		2,7%						2,46%	
2 - Obstetrica	0	380	0	0	0	0	0	197	0	0	0	0	0	0	0	577
															0,00%	
3 - Clinica Médica	0	83	24	88	33	267	63	452	60	385	30	111	0	0	210	1386
			27,3%		12,4%		13,9%		15,6%		27,0%				15,15%	
7 - Pediatria	1	83	0	0	2	110	4	171	0	108	0	0	0	0	7	472
	1,2%				1,8%		2,3%								1,48%	
9 - Hospital Dia / Cirurgico	0	0	0	0	0	97	0	150	0	154	0	0	0	0	0	401
															0,00%	
17 Estabelecimento Exclusivo UTI Covid	0	0	0	0	0	0	0	0	0	0	0	0	0	0	0	0
87 - Saúde Mental(Clínico)	0	0	0	0	0	0	0	0	0	25	0	0	0	0	0	25
															0,00%	
Total	2	692	25	98	43	774	79	1431	70	1041	30	111	0	15	249	4162
	0,3%		25,5%		5,6%		5,5%		6,7%		27,0%				5,98%	

Fonte: SIHD2/DATASUS

Edneide Silvestre Sabio

Edneide Silvestre Sabio

Mat. 121648-1

Coordenadora - CSAC/SMS



PREFEITURA MUNICIPAL DE CAMPINAS
SECRETARIA MUNICIPAL DE SAÚDE
COORDENADORIA SETORIAL DE AVALIAÇÃO DE PRODUÇÃO TÉCNICO ASSISTENCIAL



Ofício nº 230 - CSAPTA/2.022

Campinas, 25 de novembro de 2.022.

ILMA SRA.
ROSEMARY MOSCON
Diretora do Departamento de Auditoria e Regulação do SUS - SMS

Prezada Diretora,

Encaminho planilhas anexas, com as informações do sistema DATASUS MS, dados extraídos do Sistema de Informação Hospitalar Descentralizado (SIHD2) e do Sistema de Informação Ambulatorial do SUS (SIA) do Estabelecimento de Saúde CNES: 2022621- Maternidade de Campinas, relativas à Competência de Apresentação da Produção de 10/2.022, para vossa apreciação e providências.

O prestador em questão atendeu à cláusula do ajuste vigente, garantindo inserção de dados nos sistemas informatizados, envio de documentos em papel e arquivos digitais respeitando os cronogramas e fluxos previamente estabelecidos pela CSAPTA e Ministério da Saúde.

Atenciosamente

Edneide Silvestre Sabio
EDNEIDE SILVESTRE SABIO
MAT. 121.648-1
COORDENADORA – CSAPTA



PREFEITURA MUNICIPAL DE CAMPINAS

SECRETARIA MUNICIPAL DE SAÚDE

COORDENADORIA SETORIAL DE AVALIAÇÃO DE PRODUÇÃO TÉCNICO ASSISTENCIAL



Outubro/2022

2022621- Maternidade de Campinas

ASSISTÊNCIA HOSPITALAR

PRODUÇÃO SIHD2	AIH's APROVADAS	
	FÍSICO	FINANCEIRO
01- LEITO CIRÚRGICO	146	110.916,40
02- LEITO OBSTÉTRICO	380	244.469,77
03- CLÍNICO	83	12.861,40
07- PEDIÁTRICO	83	474.519,61
SUB-TOTAL	692	842.767,18

PRODUÇÃO POR DIÁRIAS CONVENIADAS	META - DIÁRIAS	VLR DIÁRIA	QTD. DIÁRIAS	PERCENTUAL DA META FÍSICA
ENFERMARIA 01- LEITO CIRÚRGICO	300	694,00	237	79,0%
ENFERMARIA 02- LEITO OBSTÉTRICO	1.500	694,00	1.101	73,4%
ENFERMARIA 03- CLÍNICO	360	694,00	202	56,1%
ENFERMARIA 07- PEDIÁTRICO	90	694,00	103	114,4%
TOTAL ENFERMARIA	2.250		1.643	73,0%
UTI ADULTO - TIPO I	90	694,00	54	60,0%
UTI NEONATAL - TIPO II	660	1.600,00	611	92,6%
UCINCO	510	1.300,00	417	81,8%
UCINCA	60	694,00	0	0,0%

ASSISTÊNCIA AMBULATORIAL

	META	PRODUÇÃO		PERCENTUAL DA META FÍSICA
	FÍSICO	FÍSICO	FINANCEIRO	
ASSIST. AMB. / URG. / EMERG. - MÉDIA COM	11.467	10.917	89.660,31	
URGÊNCIA / EMERGÊNCIA - ALTA COMPLE	1	0	-	
CENTRO DE LACTAÇÃO - BANCO DE LEITE	2.470	309	1.736,58	
TOTAL AMBULATÓRIO	13.938	11.226	91.396,89	80,5%

COMPONENTE PÓS-FIXADO

	META		PRODUÇÃO SIHD2		PRODUÇÃO SIA		CONVENIADO
	FÍSICO	FINANCEIRO	FÍSICO	FINANCEIRO	FÍSICO	FINANCEIRO	FINANCEIRO
PEQUENAS CIRURGIAS	55	67.016,07	35	9.430,77	0	-	42.646,45
GRANDES CIRURGIAS	45	100.524,11	46	32.167,42	0	-	102.758,02
TOTAL	100	167.540,18	81	41.598,19	0	-	145.404,47

Obs.: Os valores listados no componente pós-fixado, estão computados no item assistência hospitalar.

Edneide Silvestre Sabio

Edneide Silvestre Sabio

Mat. 121648-1

Coordenadora - CSAC/SMS



PREFEITURA MUNICIPAL DE CAMPINAS

SECRETARIA MUNICIPAL DE SAÚDE

COORDENADORIA SETORIAL DE AVALIAÇÃO DE PRODUÇÃO TÉCNICO ASSISTENCIAL



Campinas, 25 de novembro de 2.022.

PROCED.	DESCRIÇÃO	QUANT.	TAXAS
031001003-9	PARTO NORMAL	162	42,6%
031001004-7	PARTO NORMAL EM GESTANTE DE ALTO RISCO	0	0,0%
041101002-6	PARTO CESARIANO EM GESTAÇÃO DE ALTO RISCO	0	0,0%
041101003-4	PARTO CESARIANO	213	56,1%
041101004-2	PARTO CESARIANO COM LAQUEADURA TUBÁRIA	5	1,3%
TOTAL		380	100%

FONTE: SIHD2/DATASUS

Edneide Silvestre Sabio

Edneide Silvestre Sabio
Mat. 121648-1
Coordenadora - CSAC/SMS



PREFEITURA MUNICIPAL DE CAMPINAS

SECRETARIA MUNICIPAL DE SAÚDE

COORDENADORIA SETORIAL DE AVALIAÇÃO DE PRODUÇÃO TÉCNICO ASSISTENCIAL



Campinas, 25 de novembro de 2.022.

CNES	2022621 MATERNIDADE DE CAMPINAS
Porte:	PEQUENO
Situação	0- APROVADAS

AIH	Procedimento	VL SISTEMA	VL CONVENIADO
352212297435-9	0409060038 - EXCISÃO TIPO 3 DO COLO UTERINO	484,44	1.218,47
352212297693-3	0409060186 - LAQUEADURA TUBARIA	567,04	1.218,47
352212297757-1	0409060046 - CURETAGEM SEMIOTICA C/ OU S/ DILATAÇÃO D	208,20	1.218,47
352212297758-2	0409070262 - TRATAMENTO CIRURGICO DE HIPERTROFIA DO	119,35	1.218,47
352212297759-3	0409070190 - MARSUPIALIZAÇÃO DE GLANDULA DE BARTOLIN	180,74	1.218,47
352212297760-4	0409070190 - MARSUPIALIZAÇÃO DE GLANDULA DE BARTOLIN	180,74	1.218,47
352212298162-0	0409070190 - MARSUPIALIZAÇÃO DE GLANDULA DE BARTOLIN	139,96	1.218,47
352212298166-3	0409070190 - MARSUPIALIZAÇÃO DE GLANDULA DE BARTOLIN	139,96	1.218,47
352212298192-7	0409060186 - LAQUEADURA TUBARIA	526,26	1.218,47
352212298195-0	0409070190 - MARSUPIALIZAÇÃO DE GLANDULA DE BARTOLIN	139,96	1.218,47
352212298196-0	0409070262 - TRATAMENTO CIRURGICO DE HIPERTROFIA DO	160,13	1.218,47
352212298198-2	0409060046 - CURETAGEM SEMIOTICA C/ OU S/ DILATAÇÃO D	289,76	1.218,47
352212298859-3	0409060186 - LAQUEADURA TUBARIA	567,04	1.218,47
352212298977-0	0409070190 - MARSUPIALIZAÇÃO DE GLANDULA DE BARTOLIN	180,74	1.218,47
352212298978-1	0409060046 - CURETAGEM SEMIOTICA C/ OU S/ DILATAÇÃO D	208,20	1.218,47
352212298979-2	0409060046 - CURETAGEM SEMIOTICA C/ OU S/ DILATAÇÃO D	167,42	1.218,47
352212298982-5	0409060046 - CURETAGEM SEMIOTICA C/ OU S/ DILATAÇÃO D	167,42	1.218,47
352212298983-6	0409070149 - EXERESE DE CISTO VAGINAL	413,32	1.218,47
352212298984-7	0409060046 - CURETAGEM SEMIOTICA C/ OU S/ DILATAÇÃO D	208,20	1.218,47
352212298987-0	0409060046 - CURETAGEM SEMIOTICA C/ OU S/ DILATAÇÃO D	208,20	1.218,47
352212298988-0	0409060046 - CURETAGEM SEMIOTICA C/ OU S/ DILATAÇÃO D	208,20	1.218,47
352212298989-1	0409060046 - CURETAGEM SEMIOTICA C/ OU S/ DILATAÇÃO D	167,42	1.218,47
352212298991-3	0409070190 - MARSUPIALIZAÇÃO DE GLANDULA DE BARTOLIN	139,96	1.218,47
352212299171-7	0409060186 - LAQUEADURA TUBARIA	567,04	1.218,47
352212299174-0	0409060046 - CURETAGEM SEMIOTICA C/ OU S/ DILATAÇÃO D	208,20	1.218,47
352212299362-0	0409060046 - CURETAGEM SEMIOTICA C/ OU S/ DILATAÇÃO D	301,94	1.218,47
352212300296-0	0409060046 - CURETAGEM SEMIOTICA C/ OU S/ DILATAÇÃO D	273,18	1.218,47
352212300356-4	0409070190 - MARSUPIALIZAÇÃO DE GLANDULA DE BARTOLIN	180,74	1.218,47
352212300363-0	0409070262 - TRATAMENTO CIRURGICO DE HIPERTROFIA DO	119,35	1.218,47
352212300372-9	0409060046 - CURETAGEM SEMIOTICA C/ OU S/ DILATAÇÃO D	208,20	1.218,47
352212302846-8	0409060186 - LAQUEADURA TUBARIA	567,04	1.218,47
352212302847-9	0409060186 - LAQUEADURA TUBARIA	567,04	1.218,47
352212302892-0	0409060046 - CURETAGEM SEMIOTICA C/ OU S/ DILATAÇÃO D	248,98	1.218,47
352212302893-0	0409060046 - CURETAGEM SEMIOTICA C/ OU S/ DILATAÇÃO D	208,20	1.218,47
352212302894-1	0409060046 - CURETAGEM SEMIOTICA C/ OU S/ DILATAÇÃO D	208,20	1.218,47
Total Geral		9.430,77	42.646,45

Quantidade de AIH's: 35

Fonte: SIHD2/DATASUS

Edneide Silvestre Sabio

Edneide Silvestre Sabio

Mat. 121648-1

Coordenadora - CSAC/SMS

CNES	2022621 MATERNIDADE DE CAMPINAS
Porte:	PEQUENO

BPA-I	Procedimento	VL SISTEMA	VL CONVENIADO
Total Geral			

Quantidade de BPA-I's: 0

Fonte: SIA/DATASUS



PREFEITURA MUNICIPAL DE CAMPINAS

SECRETARIA MUNICIPAL DE SAÚDE

COORDENADORIA SETORIAL DE AVALIAÇÃO DE PRODUÇÃO TÉCNICO ASSISTENCIAL



Campinas, 25 de novembro de 2.022.

CNES	2022621 MATERNIDADE DE CAMPINAS
Porte:	GRANDE
Situação	0- APROVADAS

AIH	Procedimento	VL SISTEMA	VL CONVENIADO
352212297434-8	0409060216 - OOFORRECTOMIA / OOFOROPLASTIA	591,42	2.233,87
352212297489-8	0409060119 - HISTERECTOMIA C/ ANEXECTOMIA (UNI / BILA	1.266,76	2.233,87
352212297761-5	0409060011 - CERCLAGEM DE COLO DO UTERO	178,01	2.233,87
352212298122-3	0409060135 - HISTERECTOMIA TOTAL	989,49	2.233,87
352212298124-5	0409060135 - HISTERECTOMIA TOTAL	948,71	2.233,87
352212298126-7	0409060135 - HISTERECTOMIA TOTAL	1.071,05	2.233,87
352212298127-8	0409060135 - HISTERECTOMIA TOTAL	989,49	2.233,87
352212298129-0	0409060135 - HISTERECTOMIA TOTAL	948,71	2.233,87
352212298131-1	0409060135 - HISTERECTOMIA TOTAL	989,49	2.233,87
352212298161-9	0409070033 - COLPOCLEISE (CIRURGIA DE LE FORT)	351,38	2.233,87
352212298164-1	0409070050 - COLPOPERINEOPLASTIA ANTERIOR E POSTE	472,43	2.233,87
352212298165-2	0409070050 - COLPOPERINEOPLASTIA ANTERIOR E POSTE	472,43	2.233,87
352212298167-4	0409070050 - COLPOPERINEOPLASTIA ANTERIOR E POSTE	472,43	2.233,87
352212298168-5	0409060100 - HISTERECTOMIA (POR VIA VAGINAL)	740,39	2.233,87
352212298169-6	0409070050 - COLPOPERINEOPLASTIA ANTERIOR E POSTE	472,43	2.233,87
352212298194-9	0409060011 - CERCLAGEM DE COLO DO UTERO	202,21	2.233,87
352212298197-1	0409060011 - CERCLAGEM DE COLO DO UTERO	202,21	2.233,87
352212298981-4	0409070050 - COLPOPERINEOPLASTIA ANTERIOR E POSTE	472,43	2.233,87
352212298985-8	0409060216 - OOFORRECTOMIA / OOFOROPLASTIA	550,64	2.233,87
352212298986-9	0409060100 - HISTERECTOMIA (POR VIA VAGINAL)	699,61	2.233,87
352212298990-2	0409070050 - COLPOPERINEOPLASTIA ANTERIOR E POSTE	472,43	2.233,87
352212298995-5	0409060119 - HISTERECTOMIA C/ ANEXECTOMIA (UNI / BILA	1.348,32	2.233,87
352212298997-7	0409060135 - HISTERECTOMIA TOTAL	948,71	2.233,87
352212298998-8	0409060119 - HISTERECTOMIA C/ ANEXECTOMIA (UNI / BILA	1.266,76	2.233,87
352212300023-1	0409070050 - COLPOPERINEOPLASTIA ANTERIOR E POSTE	472,43	2.233,87
352212300025-3	0409060216 - OOFORRECTOMIA / OOFOROPLASTIA	550,64	2.233,87
352212300320-1	0409060119 - HISTERECTOMIA C/ ANEXECTOMIA (UNI / BILA	1.225,98	2.233,87
352212300324-5	0409060100 - HISTERECTOMIA (POR VIA VAGINAL)	740,39	2.233,87
352212300327-8	0409060135 - HISTERECTOMIA TOTAL	1.111,83	2.233,87
352212300354-2	0409070050 - COLPOPERINEOPLASTIA ANTERIOR E POSTE	472,43	2.233,87
352212300358-6	0409070050 - COLPOPERINEOPLASTIA ANTERIOR E POSTE	472,43	2.233,87
352212300361-9	0409060216 - OOFORRECTOMIA / OOFOROPLASTIA	672,98	2.233,87
352212300366-3	0410010111 - SETORECTOMIA / QUADRANTECTOMIA	476,56	2.233,87
352212300369-6	0409070050 - COLPOPERINEOPLASTIA ANTERIOR E POSTE	472,43	2.233,87
352212300371-8	0409070050 - COLPOPERINEOPLASTIA ANTERIOR E POSTE	472,43	2.233,87
352212300374-0	0409070050 - COLPOPERINEOPLASTIA ANTERIOR E POSTE	513,21	2.233,87
352212302841-3	0409060100 - HISTERECTOMIA (POR VIA VAGINAL)	740,39	2.233,87
352212302843-5	0409060135 - HISTERECTOMIA TOTAL	1.071,05	2.233,87
352212302844-6	0409060119 - HISTERECTOMIA C/ ANEXECTOMIA (UNI / BILA	1.307,54	2.233,87
352212302845-7	0409060135 - HISTERECTOMIA TOTAL	1.071,05	2.233,87
352212302886-4	0409060216 - OOFORRECTOMIA / OOFOROPLASTIA	591,42	2.233,87
352212302887-5	0409070050 - COLPOPERINEOPLASTIA ANTERIOR E POSTE	472,43	2.233,87
352212302888-6	0409060194 - MIOMECTOMIA	569,72	2.233,87
352212302889-7	0409070050 - COLPOPERINEOPLASTIA ANTERIOR E POSTE	472,43	2.233,87
352212302890-8	0409070050 - COLPOPERINEOPLASTIA ANTERIOR E POSTE	472,43	2.233,87
352212302891-9	0409060194 - MIOMECTOMIA	627,28	2.233,87
Total Geral		32.167,42	102.758,02

Quantidade de AIH's: 46

Fonte: SIHD2/DATASUS

CNES	2022621 MATERNIDADE DE CAMPINAS
Porte:	GRANDE

BPA-I	Procedimento	VL SISTEMA	VL CONVENIADO
Total Geral			

Quantidade de BPA-I's: 0

Fonte: SIA/DATASUS

Edneide Silvestre Sabio

Edneide Silvestre Sabio

Mat. 121648-1

Coordenadora - CSAC/SMS

LISTAGEM BPA-I GRANDE PORTE	
409020117	BPA-I



PREFEITURA MUNICIPAL DE CAMPINAS

SECRETARIA MUNICIPAL DE SAÚDE

COORDENADORIA SETORIAL DE AVALIAÇÃO DE PRODUÇÃO TÉCNICO ASSISTENCIAL



Outubro/2022

2022621 MATERNIDADE DE CAMPINAS ACOMPANHAMENTO FÍSICO/FINANCEIRO MENSAL SIA

SIA - ASSISTÊNCIA AMBULATORIAL E URGÊNCIA / EMERGÊNCIA - MÉDIA COMPLEXIDADE

TABELA	ORÇADO FÍSICO / FINANCEIRO	PRODUÇÃO FÍSICO / FINANCEIRO	PERCENTUAL DA META FÍSICA
GRUPO 02.01 - Proced. com Finalidade Diagnóstica - Biopsia	11 201,63	18 109,98	163,6%
GRUPO 02.02 - Diag. em Laboratório Clínico	1.926 8.486,41	1.572 5.834,39	81,6%
GRUPO 02.03 - Diag. por Anatomia Patológica e Citopatologia	24 545,76	38 1.062,56	158,3%
GRUPO 02.04 - Diag. por Radiologia	58 404,05	0 -	0,0%
GRUPO 02.05 - Diag. por Ultrasson	472 14.364,90	558 16.699,65	118,2%
GRUPO 02.11 - Métodos Diag. em Especialidades	1.589 9.478,72	1.292 7.683,68	81,3%
GRUPO 02.14 - Diag. e Proced. Por teste rápido	28 28,00	364 318,00	1300,0%
GRUPO 03.01 - Proc. Clínicos - Consultas	7.352 64.786,00	7.072 57.918,27	96,2%
GRUPO 03.09 - Criocauterização	5 56,30	3 33,78	60,0%
GRUPO 04.10 - Proc. Cirúrgicos - Cir. De Mama	2 41,48	0 -	0,0%
SUB-TOTAL	11.467 98.393,25	10.917 89.660,31	

SIA - URGÊNCIA / EMERGÊNCIA - ALTA COMPLEXIDADE

TABELA	ORÇADO FÍSICO / FINANCEIRO	PRODUÇÃO FÍSICO / FINANCEIRO	PERCENTUAL DA META FÍSICA
GRUPO 02.06 - Diag. Por Tomografia	1 138,63	0 -	0,0%
SUB-TOTAL	1 138,63	0 -	

Edneide Silvestre Sabio

Edneide Silvestre Sabio
Mat. 121648-1
Coordenadora - CSAC/SMS

SIA - BANCO DE LEITE

TABELA	ORÇADO FÍSICO / FINANCEIRO	PRODUÇÃO FÍSICO / FINANCEIRO	PERCENTUAL DA META FÍSICA
Proc. 01.01.01.002-8 Atividade Educativa / Orientação em grupo na at. Especializada	100 270,00	0 -	0,0%
Proc. 01.01.04.003-2 Coleta Externa Dde leite materno	150 450,00	0 -	0,0%
Proc. 01.01.04.004-0 Pasteurização de leite humano	20 221,20	0 -	0,0%
Proc. 02.02.01.077-5 Determinação de Crematócrito no leite humano ordenhado	700 1.071,00	0 -	0,0%
Proc. 02.02.01.078-3 Acidez Titulável (DORNIC)	1.000 3.040,00	0 -	0,0%
Proc. 02.02.08.009-9 Cultura de Leite Humano	500 2.810,00	309 1.736,58	61,8%
SUB-TOTAL	2.470 7.862,20	309 1.736,58	

TOTAL GERAL	13.938 106.394,08	11.226 91.396,89	
--------------------	------------------------------------	-----------------------------------	--

Edneide Silvestre Sabio
 Edneide Silvestre Sabio
 Mat. 121648-1
 Coordenadora - CSAC/SMS



PREFEITURA MUNICIPAL DE CAMPINAS
SECRETARIA MUNICIPAL DE SAÚDE
COORDENADORIA SETORIAL DE AVALIAÇÃO DE PRODUÇÃO TÉCNICO ASSISTENCIAL



Ofício nº 231 - CSAPTA/2.022

Campinas, 25 de novembro de 2.022.

ILMA SRA.
ROSEMARY MOSCON
Diretora do Departamento de Auditoria e Regulação do SUS - SMS

Prezada Diretora,

Encaminho planilhas anexas, com as informações do sistema DATASUS MS, dados extraídos do Sistema de Informação Hospitalar Descentralizado (SIHD2) e do Sistema de Informação Ambulatorial do SUS (SIA) do Estabelecimento de Saúde CNES: 2022648- IRMANDADE DE MISERICÓRDIA DE CAMPINAS, relativas à Competência de Apresentação da Produção de 10/2.022, para vossa apreciação e providências.

O prestador em questão atendeu à cláusula do ajuste vigente, garantindo inserção de dados nos sistemas informatizados, envio de documentos em papel e arquivos digitais respeitando os cronogramas e fluxos previamente estabelecidos pela CSAPTA e Ministério da Saúde.

Atenciosamente

Edneide Silvestre Sabio

EDNEIDE SILVESTRE SABIO

MAT. 121.648-1

COORDENADORA – CSAPTA



PREFEITURA MUNICIPAL DE CAMPINAS
SECRETARIA MUNICIPAL DE SAÚDE



COORDENADORIA SETORIAL DE AVALIAÇÃO DE PRODUÇÃO TÉCNICO ASSISTENCIAL

Outubro/2022

2022648- IRMANDADE DE MISERICÓRDIA DE CAMPINAS
TERMO DE CONVÊNIO Nº008/21

INTERNAÇÃO		
PRODUÇÃO SIHD2	AIH's APROVADAS	
	FÍSICO	FINANCEIRO
CLÍNICA MÉDICA	81	98.411,41
CLÍNICA CIRÚRGICA	0	-
UTI ADULTO TIPO II	7	26.511,33
CENTRO TRATAMENTO QUEIMADO	10	23.308,33
TOTAL	98	148.231,07

PRODUÇÃO POR DIÁRIAS CONVENIADAS	META - DIÁRIAS	VLR DIÁRIA	QTD. DIÁRIAS	PERCENTUAL DA META FÍSICA
CLÍNICA MÉDICA	870	694,00	1.429	164,3%
CLÍNICA CIRÚRGICA	60	694,00	0	0,0%
SUB-TOTAL	930		1.429	153,7%
UTI ADULTO TIPO II	150	1.600,00	33	22,0%
CENTRO TRATAMENTO QUEIMADO	300	1.600,00	102	34,0%

PRODUÇÃO SIA	META		PRODUÇÃO		PERCENTUAL DA META FÍSICA
	FÍSICO	FINANCEIRO	FÍSICO	FINANCEIRO	
AMBUL. QUEIMADOS - PRÉ-FIXADO	649		42		6,5%
		6.158,50		587,50	
AMBUL. QUEIMADOS - PÓS-FIXADO	20		3		15,0%
		455,00		78,75	
LITOTRIPSIA - PÓS-FIXADO	82		2		2,4%
		14.018,00		344,00	
TOTAL GERAL AMBULATÓRIO	751		47		6,3%
		20.631,50		1.010,25	

Edneide Silvestre Sabio
Edneide Silvestre Sabio
Mat. 121648-1
Coordenadora - CSAC/SMS



Outubro/2022

2022648- IRMANDADE DE MISERICÓRDIA DE CAMPINAS
TERMO DE CONVÊNIO Nº008/21
ACOMPANHAMENTO FÍSICO/FINANCEIRO MENSAL SIA

CENTRO DE TRATAMENTO DE QUEIMADOS - CTQ
COMPONENTE PRÉ-FIXADO

TABELA SIA/SUS POR GRUPO E SUB-GRUPO	ORÇADO FÍSICO E FINANCEIRO	PRODUÇÃO FÍSICO E FINANCEIRO	PERCENTUAL DA META FÍSICA
03.01 - PROCEDIMENTOS CLÍNICOS (Cons./Atend./Acomp.)	601 4.160,50	37 351,50	6,2%
04.13 - CURATIVOS EM PEQUENO E MÉDIO QUEIMADOS	10 250,00	0 -	0,0%
07.01 - OPM ESPECIAL - QUEIMADOS	38 1.748,00	5 236,00	13,2%
SUB-TOTAL	649 6.158,50	42 587,50	6,5%
COMPONENTE PÓS-FIXADO			
03.01 - ACOMP. PACIENTE MÉDIO E GRANDE QUEIMADO	15 236,25	3 78,75	20,0%
04.13 - CURATIVOS EMGRANDE QUEIMADO	5 218,75	0 -	0,0%
SUB-TOTAL	20 455,00	3 78,75	15,0%
TOTAL CTQ	669 6.613,50	45 666,25	6,7%

LITOTRIPSIA EXTRA CORPOREA
COMPONENTE PÓS-FIXADO

TABELA SIA/SUS POR GRUPO E SUB-GRUPO	ORÇADO FÍSICO E FINANCEIRO	PRODUÇÃO FÍSICO E FINANCEIRO	PERCENTUAL DA META FÍSICA
03.09 - Proced. Clínicos Especializados - Litotripsia	82 14.018,00	2 344,00	2,4%
TOTAL	82 14.018,00	2 344,00	2,4%

Edneide Silvestre Sabio

Edneide Silvestre Sabio
Mat. 121648-1
Coordenadora - CSAC/SMS



PREFEITURA MUNICIPAL DE CAMPINAS
SECRETARIA MUNICIPAL DE SAÚDE
COORDENADORIA SETORIAL DE AVALIAÇÃO DE PRODUÇÃO TÉCNICO ASSISTENCIAL



Ofício nº 232 - CSAPTA/2.022

Campinas, 25 de novembro de 2.022.

ILMA SRA.
ROSEMARY MOSCON
Diretora do Departamento de Auditoria e Regulação do SUS - SMS

Prezada Diretora,

Encaminho planilhas anexas, com as informações do sistema DATASUS MS, dados extraídos do Sistema de Informação Ambulatorial do SUS (SIA) do Estabelecimento de Saúde CNES: 2075849- APAE CAMPINAS, relativas à Competência de Apresentação da Produção de 10/2.022, para vossa apreciação e providências.

O prestador em questão atendeu à cláusula do ajuste vigente, garantindo inserção de dados nos sistemas informatizados, envio de documentos em papel e arquivos digitais respeitando os cronogramas e fluxos previamente estabelecidos pela CSAPTA e Ministério da Saúde.

Atenciosamente

Edneide Silvestre Sabio
EDNEIDE SILVESTRE SABIO
MAT. 121.648-1
COORDENADORA – CSAPTA



PREFEITURA MUNICIPAL DE CAMPINAS

SECRETARIA MUNICIPAL DE SAÚDE

COORDENADORIA SETORIAL DE AVALIAÇÃO DE PRODUÇÃO TÉCNICO ASSISTENCIAL



Outubro/2022

2075849- APAE CAMPINAS

DEMONSTRATIVO DE COMPETÊNCIA DE APRESENTAÇÃO DA PRODUÇÃO

CONVÊNIO	DESCRIÇÃO	TETO FINANCEIRO CONVENIADO	PRODUÇÃO S.I.A.
TC 04/18	Assist.Amb. - Média Complexidade	304.906,00	334.503,25
TOTAL		304.906,00	334.503,25

Edneide Silvestre Sabio

Edneide Silvestre Sabio
Mat. 121648-1
Coordenadora - CSAC/SMS



PREFEITURA MUNICIPAL DE CAMPINAS

SECRETARIA MUNICIPAL DE SAÚDE

COORDENADORIA SETORIAL DE AVALIAÇÃO DE PRODUÇÃO TÉCNICO ASSISTENCIAL



Outubro/2022

2075849- APAE CAMPINAS
ACOMPANHAMENTO FÍSICO/FINANCEIRO MENSAL SIA

SIA PRODUÇÃO			
TABELA	ORÇADO FÍSICO / FINANCEIRO	PRODUÇÃO FÍSICO / FINANCEIRO	PERCENTUAL DA META FÍSICA
Proc. 021105004-0 - EEG em vigília e sono	100 2.500,00	76 1.900,00	76,0%
Proc. 030101004-8 - Cons. Nível superior	4.080 25.704,00	8.610 54.243,00	211,0%
Proc. 030101007-2 - Cons. Med. Especializada	105 1.050,00	120 1.200,00	114,3%
Proced. 0301010315 - Teleconsulta por Profis. de Nível Superior na At. Especializada (Exceto Médico)		1 6,30	
Proc. 030107004-0 - Acomp. Neuropsic. em Reabilitação	10.600 187.302,00	10.834 191.436,78	102,2%
Proc. 030107005-9- Acomp. Psicoped. em reabilitação	5.000 88.350,00	4.851 85.717,17	97,0%
TOTAL	19.885 304.906,00	24.492 334.503,25	

Edneide Silvestre Sabio
Edneide Silvestre Sabio
Mat. 121648-1
Coordenadora - CSAC/SMS



PREFEITURA MUNICIPAL DE CAMPINAS
SECRETARIA MUNICIPAL DE SAÚDE
COORDENADORIA SETORIAL DE AVALIAÇÃO DE PRODUÇÃO TÉCNICO ASSISTENCIAL



Ofício nº 233 - CSAPTA/2.022

Campinas, 25 de novembro de 2.022.

ILMA SRA.
ROSEMARY MOSCON
Diretora do Departamento de Auditoria e Regulação do SUS - SMS

Prezada Diretora,

Encaminho planilhas anexas, com as informações do sistema DATASUS MS, dados extraídos do Sistema de Informação Ambulatorial do SUS (SIA) do Estabelecimento de Saúde CNES: 2075857- FUNDACAO SINDROME DE DOWN CAMPINAS, relativas à Competência de Apresentação da Produção de 10/2.022, para vossa apreciação e providências.

O prestador em questão atendeu à cláusula do ajuste vigente, garantindo inserção de dados nos sistemas informatizados, envio de documentos em papel e arquivos digitais respeitando os cronogramas e fluxos previamente estabelecidos pela CSAPTA e Ministério da Saúde.

Atenciosamente

Edneide Silvestre Sabio

EDNEIDE SILVESTRE SABIO

MAT. 121.648-1

COORDENADORA – CSAPTA



PREFEITURA MUNICIPAL DE CAMPINAS
SECRETARIA MUNICIPAL DE SAÚDE

COORDENADORIA SETORIAL DE AVALIAÇÃO DE PRODUÇÃO TÉCNICO ASSISTENCIAL



Outubro/2022

2075857- FUNDACAO SINDROME DE DOWN CAMPINAS
DEMONSTRATIVO DE COMPETÊNCIA DE APRESENTAÇÃO DA PRODUÇÃO

CONVÊNIO	DESCRIÇÃO	TETO FINANCEIRO CONVENIADO MAC	PRODUÇÃO S.I.A.
TC 10/21	Assit. Ambulatorial	50.733,64	72.559,16
TOTAL		50.733,64	72.559,16

Edneide Silvestre Sabio
Edneide Silvestre Sabio
Mat. 121648-1
Coordenadora - CSAC/SMS



PREFEITURA MUNICIPAL DE CAMPINAS
SECRETARIA MUNICIPAL DE SAÚDE
COORDENADORIA SETORIAL DE AVALIAÇÃO DE PRODUÇÃO TÉCNICO ASSISTENCIAL



Outubro/2022

2075857- FUNDAÇÃO SÍNDROME DE DOWN CAMPINAS
ACOMPANHAMENTO FÍSICO/FINANCEIRO MENSAL SIA

SIA PRODUÇÃO			
TABELA	ORÇADO FÍSICO / FINANCEIRO	PRODUÇÃO FÍSICO / FINANCEIRO	PERCENTUAL DA META FÍSICA
Proced. 0301010161 - CONSULTA / ATENDIMENTO DOMICILIAR NA ATENÇÃO ESPECIALIZADA	5 15,70	3 9,42	60,0%
Proced. 0301010048 - CONSULTA DE PROFISSIONAIS DE NÍVEL SUPERIOR NA ATENÇÃO ESPEC	35 220,50	15 94,50	42,9%
Proced. 0301010315 - TELECONSULTA POR PROFIS. DE NÍVEL SUPERIOR NA AT. ESPECIALIZADA (EXCETO MÉDICO)	50 315,00	52 327,60	104,0%
Proced. 0301070040 - ACOMPANHAMENTO NEUROPSICOLÓGICO DE PACIENTE EM REABILITAÇÃO	905 15.991,35	1.322 23.359,74	146,1%
Proced. 0301070059 - ACOMPANHAMENTO PSICOPEDAGÓGICO DE PACIENTE EM REABILITAÇÃO	616 10.884,72	856 15.125,52	139,0%
Proced. 0301070075 - ATENDIMENTO / ACOMPANHAMENTO DE PACIENTE EM REABILITAÇÃO	1.139 20.126,13	1.254 22.158,18	110,1%
Proced. 0301070091 - ATENDIMENTO EM OFICINA TERAPEÚTICA II - P/ PORTADOR DE NECESSIDADES ESPECIAIS	126 3.180,24	455 11.484,20	361,1%
TOTAL	2.876 50.733,64	3.957 72.559,16	137,6%

Edneide Silvestre Sabio

Edneide Silvestre Sabio
Mat. 121648-1
Coordenadora - CSAC/SMS



PREFEITURA MUNICIPAL DE CAMPINAS

SECRETARIA MUNICIPAL DE SAÚDE

COORDENADORIA SETORIAL DE AVALIAÇÃO DE PRODUÇÃO TÉCNICO ASSISTENCIAL



Ofício nº 234 - CSAPTA/2.022

Campinas, 25 de novembro de 2.022.

ILMA SRA.

ROSEMARY MOSCON

Diretora do Departamento de Auditoria e Regulação do SUS - SMS

Prezada Diretor:

Encaminho planilhas anexas, com as informações do sistema DATASUS MS, dados extraídos do Sistema de Informação Hospitalar Descentralizado (SIHD2) e do Sistema de Informação Ambulatorial do SUS (SIA) do Estabelecimento de Saúde CNES: 2078465 - REAL SOCIEDADE PORTUGUESA DE BENEFICÊNCIA, relativas à Competência de Apresentação da Produção de 10/2.022, para vossa apreciação e providências.

O prestador em questão atendeu à cláusula do ajuste vigente, garantindo inserção de dados nos sistemas informatizados, envio de documentos em papel e arquivos digitais respeitando os cronogramas e fluxos previamente estabelecidos pela CSAPTA e Ministério da Saúde.

Atenciosamente

EDNEIDE SILVESTRE SABIO

MAT. 121.648-1

COORDENADORA – CSAPTA



PREFEITURA MUNICIPAL DE CAMPINAS

SECRETARIA MUNICIPAL DE SAÚDE

COORDENADORIA SETORIAL DE AVALIAÇÃO DE PRODUÇÃO TÉCNICO ASSISTENCIAL



Outubro/2022

2078465 - REAL SOCIEDADE PORTUGUESA DE BENEFICÊNCIA DEMONSTRATIVO DA PRODUÇÃO PRÉ-FIXADO TERMO DE CONVÊNIO 11/21

INTERNAÇÃO

CONVÊNIO		PRODUÇÃO SIHD2		QTD DIÁRIAS	PERCENTUAL DA META FÍSICA
		FÍSICO	FINANCEIRO		
INTER. HOSP. - CL. MEDICA (DIÁRIAS)	870 Diárias	69 AIHs		784 Diárias	90,1
	603.780,00	71.755,52			
LEITOS - CIRÚRGICO (DIÁRIAS)	30 Diárias	0 AIHs		0 Diárias	0,0
	20.820,00	-			
SUB-TOTAL	900 Diárias	69 AIHs	71.755,52	784 Diárias	87,1
INTER. HOSP. - UTI (DIÁRIAS)	420 Diárias	42 AIHs		518 Diárias	123,3
	672.000,00	387.599,57			
LEITOS RETAGUARDA - TRS (AIH)	12 AIHs	0 AIHs		0 AIHs	0,0
	17.280,00	-			
TOTAL		111 AIHs	459.355,09		

AMBULATORIO DE MÉDIA COMPLEXIDADE - PRÉ-FIXADO

TABELA	ORÇADO		APROVADO		PRODUÇÃO		PERCENTUAL DA META FÍSICA
	FÍSICO	FINANCEIRO	FÍSICO	FINANCEIRO	FÍSICO	FINANCEIRO	
GRUPO 02.02 - Diag. em Laboratório Clínico	2.591	12.953,53	1.654	3.291,05	1.654	3.291,05	63,8%
GRUPO 02.04 - Diagnósticos por Radiologia	2.517	20.675,79	1.355	11.375,66	1.355	11.375,66	53,8%
GRUPO 02.05 - Diagnósticos por Ultrassom	60	1.658,25	45	1.350,25	45	1.350,25	75,0%
02.11.02.003-6 - Eletrocardiograma	15	77,25	0	-	0	-	0,0%
GRUPO 03.06 - Transfusão	5	40,45	2	16,18	2	16,18	40,0%
TOTAL PRÉ-FIXADO	5.188	35.405,27	3.056	16.033,14	3.056	16.033,14	

AMBULATORIO DE ALTA COMPLEXIDADE - POS-FIXADO

TABELA	ORÇADO		APROVADO		PRODUÇÃO		PERCENTUAL DA META FÍSICA
	FÍSICO	FINANCEIRO	FÍSICO	FINANCEIRO	FÍSICO	FINANCEIRO	
GRUPO 02.06 - Diagnósticos por Tomografia	250	26.841,39	0	-	0	-	0,0%
Sub-total Tomografias	250	26.841,39	0	-	0	-	0,0%
GRUPO 03.05 - Tratamento Clínico - Hemodiálise	2.189	431.460,92	1.993	439.072,03	1.993	439.072,03	91,0%
GRUPO 04.18 - Cir. em Nefro - Acesso para Diálise	24	6.537,15	15	4.904,08	15	4.904,08	62,5%
GRUPO 07.02 - OPM em Nefrologia	46	2.008,74	25	1.296,42	25	1.296,42	54,3%
Sub-total TRS	2.259	440.006,81	2.033	445.272,53	2.033	445.272,53	90,0%
TOTAL PÓS-FIXADO	2.509	466.848,20	2.033	445.272,53	2.033	445.272,53	

Obs.: Apresentado produção do cód. 030104016-8 Proced. Pré-opert. Real.na rede de saúde – Complementação - FAEC, no valor de 169,68.

Edneide Silvestre Sabio

Edneide Silvestre Sabio
Mat. 121648-1
Coordenadora - CSAC/SMS



Ofício nº 235 - CSAPTA/2.022

Campinas, 25 de novembro de 2.022.

ILMA SRA.
ROSEMARY MOSCON
Diretora do Departamento de Auditoria e Regulação do SUS - SMS

Prezada Diretora,

Encaminho planilhas anexas, com as informações do sistema DATASUS MS, dados extraídos do Sistema de Informação Ambulatorial do SUS (SIA) do Estabelecimento de Saúde CNES: 2079003- SERVIÇO DE SAÚDE DR. CÂNDIDO FERREIRA, relativas à Competência de Apresentação da Produção de 10/2.022, para vossa apreciação e providências.

O prestador em questão atendeu à cláusula do ajuste vigente, garantindo inserção de dados nos sistemas informatizados, envio de documentos em papel e arquivos digitais respeitando os cronogramas e fluxos previamente estabelecidos pela CSAPTA e Ministério da Saúde.

Atenciosamente


EDNEIDE SILVESTRE SABIO

MAT. 121.648-1

COORDENADORA – CSAPTA



PREFEITURA MUNICIPAL DE CAMPINAS

SECRETARIA MUNICIPAL DE SAÚDE

COORDENADORIA SETORIAL DE AVALIAÇÃO DE PRODUÇÃO TÉCNICO ASSISTENCIAL



Outubro/2022

**2079003- SERVIÇO DE SAÚDE DR. CÂNDIDO FERREIRA
DEMONSTRATIVO DE COMPETÊNCIA DE APRESENTAÇÃO DA PRODUÇÃO**

CONVÊNIO	DESCRIÇÃO	PRODUÇÃO SIA FÍSICO	PRODUÇÃO SIA FINANCEIRO	VALOR DO CONVÊNIO PARA PAGAMENTO
T.C. 06/21 - T.A. 05/22	CANDIDO FERREIRA	2.617	60.609,72	DGDO
TOTAL		2.617	60.609,72	-

Edneide Silvestre Sabio

Edneide Silvestre Sabio
Mat. 121648-1
Coordenadora - CSAC/SMS



Outubro/2022

ANEXOS TÉCNICOS DE PRODUÇÃO SIA/SUS

2023113- CAPS III SUL ANTONIO DA COSTA SANTOS

TABELA	ORÇADO FÍSICO	PRODUÇÃO FÍSICO	PERCENTUAL DA META FÍSICA
BPA-C	43	52	120,9%
BPA-I	9	21	233,3%
RAAS	1.125	1.049	93,2%
RAAS - RESIDÊNCIA TERAPÊUTICA	18	18	100,0%
TOTAL	1.195	1.140	

2023407- CAPS III NOROESTE INTEGRAÇÃO

TABELA	ORÇADO FÍSICO	PRODUÇÃO FÍSICO	PERCENTUAL DA META FÍSICA
BPA-C	54	57	105,6%
BPA-I	9	14	155,6%
RAAS	1.119	1.110	99,2%
RAAS - RESIDÊNCIA TERAPÊUTICA	14	12	85,7%
TOTAL	1.196	1.193	

2023547- CAPS III LESTE ESPERANÇA

TABELA	ORÇADO FÍSICO	PRODUÇÃO FÍSICO	PERCENTUAL DA META FÍSICA
BPA-C	53	56	105,7%
BPA-I	9	9	100,0%
RAAS	1.143	1.201	105,1%
RAAS - RESIDÊNCIA TERAPÊUTICA	66	68	103,0%
TOTAL	1.271	1.334	

Edneide Silvestre Sabio

Edneide Silvestre Sabio
Mat. 121648-1
Coordenadora - CSAC/SMS



Outubro/2022

ANEXOS TÉCNICOS DE PRODUÇÃO SIA/SUS

2039672- CAPS III SUDOESTE NOVO TEMPO

TABELA	ORÇADO FÍSICO	PRODUÇÃO FÍSICO	PERCENTUAL DA META FÍSICA
BPA-C	50	50	100,0%
BPA-I	9	9	100,0%
RAAS	1.122	981	87,4%
RAAS - RESIDÊNCIA TERAPÊUTICA	17	16	94,1%
TOTAL	1.198	1.056	

2023105- CAPS III NORTE ESTAÇÃO

TABELA	ORÇADO FÍSICO	PRODUÇÃO FÍSICO	PERCENTUAL DA META FÍSICA
BPA-C	46	65	141,3%
BPA-I	9	11	122,2%
RAAS	1.158	1.068	92,2%
RAAS - RESIDÊNCIA TERAPÊUTICA	11	15	136,4%
TOTAL	1.224	1.159	

3905608- CAPS III DAVI CAPISTRANO

TABELA	ORÇADO FÍSICO	PRODUÇÃO FÍSICO	PERCENTUAL DA META FÍSICA
BPA-C	47	103	219,1%
BPA-I	9	15	166,7%
RAAS	1.152	1.264	109,7%
RAAS - RESIDÊNCIA TERAPÊUTICA	12	14	116,7%
TOTAL	1.220	1.396	

Edneide Silvestre Sabio

Edneide Silvestre Sabio
Mat. 121648-1
Coordenadora - CSAC/SMS



Outubro/2022

ANEXOS TÉCNICOS DE PRODUÇÃO SIA/SUS

2023431- CAPS AD III REVIVER

TABELA	ORÇADO FÍSICO	PRODUÇÃO FÍSICO	PERCENTUAL DA META FÍSICA
BPA-C	74	63	85,1%
BPA-I	19	21	110,5%
RAAS	1.248	1.040	83,3%
TOTAL	1.341	1.124	

5709199- CAPS AD II INDEPENDÊNCIA

TABELA	ORÇADO FÍSICO	PRODUÇÃO FÍSICO	PERCENTUAL DA META FÍSICA
BPA-C	74	74	100,0%
BPA-I	19	21	110,5%
RAAS	1.268	1.372	108,2%
TOTAL	1.361	1.467	

6964656- CAPS AD II ANTONIO ORLANDO

TABELA	ORÇADO FÍSICO	PRODUÇÃO FÍSICO	PERCENTUAL DA META FÍSICA
BPA-C	75	77	102,7%
BPA-I	19	18	94,7%
RAAS	1.263	1.271	100,6%
TOTAL	1.357	1.366	

Edneide Silvestre Sabio
Edneide Silvestre Sabio
Mat. 121648-1
Coordenadora - CSAC/SMS



Outubro/2022

ANEXOS TÉCNICOS DE PRODUÇÃO SIA/SUS

2023075- CAPS I ESPAÇO CRIATIVO

TABELA	ORÇADO FÍSICO	PRODUÇÃO FÍSICO	PERCENTUAL DA META FÍSICA
BPA-C	46	54	117,4%
BPA-I	7	27	385,7%
RAAS	236	231	97,9%
TOTAL	289	312	

2023423- CAPS II CARRETEL

TABELA	ORÇADO FÍSICO	PRODUÇÃO FÍSICO	PERCENTUAL DA META FÍSICA
BPA-C	51	41	80,4%
BPA-I	7	7	100,0%
RAAS	236	212	89,8%
TOTAL	294	260	

Edneide Silvestre Sabio
Edneide Silvestre Sabio
Mat. 121648-1
Coordenadora - CSAC/SMS



PREFEITURA MUNICIPAL DE CAMPINAS
SECRETARIA MUNICIPAL DE SAÚDE
COORDENADORIA SETORIAL DE AVALIAÇÃO DE PRODUÇÃO TÉCNICO ASSISTENCIAL



Ofício nº 236 - CSAPTA/2.022

Campinas, 25 de novembro de 2.022.

ILMA SRA.
ROSEMARY MOSCON
Diretora do Departamento de Auditoria e Regulação do SUS - SMS

Prezada Diretora,

Encaminho planilhas anexas, com as informações do sistema DATASUS MS, dados extraídos do Sistema de Informação Hospitalar Descentralizado (SIHD2) e do Sistema de Informação Ambulatorial do SUS (SIA) da REDE MUNICIPAL DR. MÁRIO GATTI DE URGÊNCIA, EMERGÊNCIA E HOSPITALAR, relativas à Competência de Apresentação da Produção de 10/2.022, para vossa apreciação e providências.

O prestador em questão atendeu à cláusula do ajuste vigente, garantindo inserção de dados nos sistemas informatizados, envio de documentos em papel e arquivos digitais respeitando os cronogramas e fluxos previamente estabelecidos pela CSAPTA e Ministério da Saúde.

Atenciosamente

Edneide Silvestre Sabio
EDNEIDE SILVESTRE SABIO
MAT. 121.648-1
COORDENADORA – CSAPTA



PREFEITURA MUNICIPAL DE CAMPINAS

SECRETARIA MUNICIPAL DE SAÚDE

COORDENADORIA SETORIAL DE AVALIAÇÃO DE PRODUÇÃO TÉCNICO ASSISTENCIAL



Outubro/2022

REDE MUNICIPAL DR. MÁRIO GATTI DE URGÊNCIA, EMERGÊNCIA E HOSPITALAR DEMONSTRATIVO DE COMPETÊNCIA DE APRESENTAÇÃO DA PRODUÇÃO

PLANO DE TRABALHO I - 6053858- COMPLEXO HOSP. PREFEITO EDIVALDO ORSI (CHPEO)

	ITEM	PROGRAMADO		PRODUZIDO		PERCENTUAL DA META FÍSICA
		FÍSICO	FINANCEIRO	FÍSICO	FINANCEIRO	
INTERNAÇÃO	CLINICA MÉDICA	360		385	885.372,27	107%
	CLINICA PEDIÁTRICA	66		108	156.020,91	164%
	SAÚDE MENTAL	43		25	-	58%
	Sub-total	469	-	518	1.041.393,18	110%
	CLINICA CIRÚRGICA	500		369	561.605,13	74%
	HOSPITAL DIA (CIRÚRCICO)	456		154	60.397,42	34%
	TOTAL	1.425	-	1.041	1.663.395,73	
AMBULATÓRIO		PROGRAMADO		PRODUZIDO		PERCENTUAL DA META FÍSICA
		FÍSICO	FINANCEIRO	FÍSICO	FINANCEIRO	
	01- Ações de promoção e prevenção em saúde	100	270,00	0	-	0%
	02- Procedimentos com finalidade diagnóstica	33.372	753.920,59	59.993	512.863,59	180%
	03- Procedimentos clínicos	67.223	429.378,22	48.563	212.811,76	72%
	04- Procedimentos cirúrgicos	1.439	208.935,57	826	137.095,45	57%
TOTAL	102.134	1.392.504,38	109.382	862.770,80	107%	

Edneide Silvestre Sabio

Edneide Silvestre Sabio

Mat. 121648-1

Coordenadora - CSAC/SMS



PREFEITURA MUNICIPAL DE CAMPINAS

SECRETARIA MUNICIPAL DE SAÚDE

COORDENADORIA SETORIAL DE AVALIAÇÃO DE PRODUÇÃO TÉCNICO ASSISTENCIAL



Outubro/2022

REDE MUNICIPAL DR. MÁRIO GATTI DE URGÊNCIA, EMERGÊNCIA E HOSPITALAR DEMONSTRATIVO DE COMPETÊNCIA DE APRESENTAÇÃO DA PRODUÇÃO

PLANO DE TRABALHO II - 2081490- HOSP. MUNICIPAL DR. MÁRIO GATTI (HMMG)

INTERNAÇÃO	ITEM	PROGRAMADO		PRODUZIDO		PERCENTUAL DA META FÍSICA
		FÍSICO	FINANCEIRO	FÍSICO	FINANCEIRO	
	INTERNAÇÕES GERAIS	815		628	1.174.797,91	77%
	HOSPITAL DIA (CIRÚRCICO)	40		94	39.366,97	235%
	CIR. ONCOLÓGICA	55		44	169.533,55	80%
	CIR. ORTOPÉDICA	20		8	40.967,27	40%
	TOTAL	930	0	774	1.424.665,70	83%

AMBULATÓRIO	ITEM	PROGRAMADO		PRODUZIDO		PERCENTUAL DA META FÍSICA
		FÍSICO	FINANCEIRO	FÍSICO	FINANCEIRO	
	01- Ações de promoção e prevenção em saúde	1	2,70	0	-	0%
	02- Procedimentos com finalidade diagnóstica	42.114	416.885,10	38.833	391.244,02	92%
	03- Procedimentos clínicos (OUTROS)	32.266	293.050,94	34.828	185.863,45	108%
	0304- Tratamento em oncologia (Radioterapia)	40	185.826,00	40	178.722,00	
	0304- Tratamento em oncologia (Quimioterapia)	719	510.001,19	435	191.724,65	
	04- Procedimentos cirúrgicos	690	22.459,77	489	13.590,99	71%
	TOTAL	75.830	1.428.225,70	74.625	961.145,11	98%

Obs.: Informamos que no item: Internações Gerais, foram aprovados 02 procedimentos de Iodoterapia no valor de R\$ 2.361,80.

Edneide Silvestre Sabio

Edneide Silvestre Sabio

Mat. 121648-1

Coordenadora - CSAC/SMS



PREFEITURA MUNICIPAL DE CAMPINAS

SECRETARIA MUNICIPAL DE SAÚDE

COORDENADORIA SETORIAL DE AVALIAÇÃO DE PRODUÇÃO TÉCNICO ASSISTENCIAL



Outubro/2022

REDE MUNICIPAL DR. MÁRIO GATTI DE URGÊNCIA, EMERGÊNCIA E HOSPITALAR DEMONSTRATIVO DE COMPETÊNCIA DE APRESENTAÇÃO DA PRODUÇÃO

P.T. III - UNIDADES DE PRONTO ATENDIMENTO E URGÊNCIAS

UPA Anchieta (2022877)	ITEM	PROGRAMADO		PRODUZIDO		PERCENTUAL DA META FÍSICA
		FÍSICO	FINANCEIRO	FÍSICO	FINANCEIRO	
	02- Procedimentos com finalidade diagnóstica	1.037	8.141,59	11.743	29.528,53	1132%
	03- Procedimentos clínicos	14.502	80.635,00	54.980	166.715,96	379%
	04- Procedimentos cirúrgicos	82	1.853,30	77	-	94%
	TOTAL	15.621	90.629,89	66.800	196.244,49	

UPA São José (2023571)	ITEM	PROGRAMADO		PRODUZIDO		PERCENTUAL DA META FÍSICA
		FÍSICO	FINANCEIRO	FÍSICO	FINANCEIRO	
	02- Procedimentos com finalidade diagnóstica	4.930	38.005,30	4.960	10.927,63	101%
	03- Procedimentos clínicos	30.700	143.892,00	28.120	89.349,84	92%
	04- Procedimentos cirúrgicos	317	7.113,88	92	97,20	29%
	TOTAL	35.947	189.011,18	33.172	100.374,67	

UPA Sergio Arouca (5874998)	ITEM	PROGRAMADO		PRODUZIDO		PERCENTUAL DA META FÍSICA
		FÍSICO	FINANCEIRO	FÍSICO	FINANCEIRO	
	01- Ações de promo. e prevenção em saúde			0	-	
	02- Procedimentos com finalidade diagnóstica	5.595	42.168,90	4.440	9.267,76	79%
	03- Procedimentos clínicos	37.930	179.198,00	30.139	102.221,70	79%
	04- Procedimentos cirúrgicos	415	9.509,85	42	-	10%
	TOTAL	43.940	230.876,75	34.621	111.489,46	

UPA Carlos Lourenço (9912266)	ITEM	PROGRAMADO		PRODUZIDO		PERCENTUAL DA META FÍSICA
		FÍSICO	FINANCEIRO	FÍSICO	FINANCEIRO	
	02- Procedimentos com finalidade diagnóstica			7.727	13.552,00	#DIV/0!
	03- Procedimentos clínicos			36.329	86.292,08	#DIV/0!
	04- Procedimentos cirúrgicos			58	-	#DIV/0!
	TOTAL	0	-	44.114	99.844,08	

ITEM	PROGRAMADO		PRODUZIDO		PERCENTUAL DA META FÍSICA
	FÍSICO	FINANCEIRO	FÍSICO	FINANCEIRO	
Central de Regulacao Médica de Urgências	14.100	-	10.559	-	
SAMU (viaturas)	2.540	-	3.662	10,30	
SAMU (Motos)	0	-	132		
TOTAL	16.640	-	14.353	10,30	

Edneide Silvestre Sabio

Edneide Silvestre Sabio

Mat. 121648-1

Coordenadora - CSAC/SMS



PREFEITURA MUNICIPAL DE CAMPINAS
SECRETARIA MUNICIPAL DE SAÚDE

COORDENADORIA SETORIAL DE AVALIAÇÃO DE PRODUÇÃO TÉCNICO ASSISTENCIAL



Outubro/2022

REDE MUNICIPAL DR. MÁRIO GATTI DE URGÊNCIA, EMERGÊNCIA E HOSPITALAR
P.T. I - COMPLEXO HOSPITALAR PREFEITO EDIVALDO ORSI - CNES 6053858

ACOMPANHAMENTO FÍSICO/FINANCEIRO MENSAL SIH

ESPECIALIDADE DO LEITO	Orçado		Executado						PERCENTUAL DA META FÍSICA
	Físico	Financeiro	2. Média Complex.		3. Alta Complex.		TOTAL		
			Físico	Financeiro	Físico	Financeiro	Físico	Financeiro	
1- Clínica Cirurgica	500		369	561.605,13	0	-	369	561.605,13	73,8%
3- Clínica Médica	360		385	885.372,27	0	-	385	885.372,27	106,9%
7- Pediatria	66		108	156.020,91	0	-	108	156.020,91	163,6%
87- Saúde Mental	43		25	-	0	-	25	-	58,1%
9- Hospital Dia / Cirurgico*	456		154	60.397,42	0	-	154	60.397,42	33,8%
TOTAL	1.425	-	1.041	1.663.395,73	0	-	1.041	1.663.395,73	73,1%

* Convênio não especifica forma de registro e proporção entre AIH ou APAC, apenas aponta o total de 456.

ACOMPANHAMENTO FÍSICO/FINANCEIRO MENSAL SIA

Tabela SIGTAP por Sub-grupo	Orçado		Executado						PERCENTUAL DA META FÍSICA
	Físico	Financeiro	2. Média Complex.		3. Alta Complex.		TOTAL		
			Físico	Financeiro	Físico	Financeiro	Físico	Financeiro	
0101- Ações coletivas/individuais em saúde	100	270,00	0	-	0	-	0	-	0,0%
Sub-total	100	270,00	0	-	0	-	0	-	0,0%
0201- Coleta de material	271	22.967,99	1.651	14,10	27	2.619,00	1.678	2.633,10	619,2%
0202- Diagnóstico em laboratório clínico	12.908	39.917,26	42.567	128.086,73	0	-	42.567	128.086,73	329,8%
0203- Diagnóstico por anatomia patológica e citopatologia	610	25.783,20	147	5.887,20	0	-	147	5.887,20	24,1%
0204- Diagnóstico por radiologia	7.705	71.290,88	7.394	58.110,37	0	-	7.394	58.110,37	96,0%
0205- Diagnóstico por ultrasonografia	4.391	129.108,00	1.274	49.687,65	1	165,00	1.275	49.852,65	29,0%
0206- Diagnóstico por tomografia	709	77.325,36	0	-	264	29.311,82	264	29.311,82	37,2%
0207- Diagnóstico por ressonância magnética	917	247.368,75	0	-	707	190.468,75	707	190.468,75	77,1%
0209- Diagnóstico por endoscopia	734	49.582,12	37	1.628,50	0	-	37	1.628,50	5,0%
0211- Métodos diagnósticos em especialidades	5.126	90.576,03	5.393	46.884,47	0	-	5.393	46.884,47	105,2%
0214- Diagnóstico por teste rápido	1	1,00	531	-	0	-	531	-	53.100,0%
Sub-total	33.372	753.920,59	58.994	290.299,02	999	222.564,57	59.993	512.863,59	179,8%
0301- Consultas / Atendimentos / Acompanhamentos	63.600	401.445,00	47.316	200.611,13	0	-	47.316	200.611,13	74,4%

Edneide Silvestre Sabio
Coordenadora - CSAC/SMS
Mat-121648-1



PREFEITURA MUNICIPAL DE CAMPINAS
SECRETARIA MUNICIPAL DE SAÚDE

COORDENADORIA SETORIAL DE AVALIAÇÃO DE PRODUÇÃO TÉCNICO ASSISTENCIAL



Outubro/2022

REDE MUNICIPAL DR. MÁRIO GATTI DE URGÊNCIA, EMERGÊNCIA E HOSPITALAR

P.T. I - COMPLEXO HOSPITALAR PREFEITO EDIVALDO ORSI - CNES 6053858

0302- Fisioterapia	3.342	17.555,94	1.096	6.023,84	0	-	1.096	6.023,84	32,8%
0303- Tratamentos clínicos (outras especialidades)	266	10.288,78	151	6.176,79	0	-	151	6.176,79	56,8%
0306- Hemoterapia	10	80,90	0	-	0	-	0	-	0,0%
0309- Terapias especializadas	5	7,60	0	-	0	-	0	-	0,0%
Sub-total	67.223	429.378,22	48.563	212.811,76	0	-	48.563	212.811,76	72,2%
0401- Pequenas cirurgias e cirurgias de pele, tecido subcutâneo	603	16.249,94	529	13.509,48	0	-	529	13.509,48	87,7%
0404- Cirurgia das vias aéreas superiores, da face, da cabeça	141	5.781,35	4	56,00	0	-	4	56,00	2,8%
0405- Cirurgia do aparelho da visão	493	177.363,46	182	45.998,90	100	77.160,00	282	123.158,90	57,2%
0406- Cirurgia do aparelho circulatório	1	16,92	0	-	0	-	0	-	0,0%
0407- Cirurgia do aparelho digestivo, órgãos anexos e parede	79	1.335,34	0	-	0	-	0	-	0,0%
0408- Cirurgia do sistema osteomuscular	27	1.032,51	10	358,10	0	-	10	358,10	37,0%
0409- Cirurgia do aparelho geniturinário	41	6.178,67	1	12,97	0	-	1	12,97	2,4%
0412- Cirurgia torácica	4	219,88	0	-	0	-	0	-	0,0%
0417- Anestesiologia	50	757,50	0	-	0	-	0	-	0,0%
Sub-total	1.439	208.935,57	726	59.935,45	100	77.160,00	826	137.095,45	57,4%
Total geral	102.134	1.392.504,38	108.283	563.046,23	1.099	299.724,57	109.382	862.770,80	107,1%

Obs.: Não houve lançamento de BDP (Boletim de Diferença de Pagamento) para este processamento.

Edneide Silvestre Sabio

Edneide Silvestre Sabio
Mat. 121648-1
Coordenadora - CSAC/SMS



PREFEITURA MUNICIPAL DE CAMPINAS
SECRETARIA MUNICIPAL DE SAÚDE
 COORDENADORIA SETORIAL DE AVALIAÇÃO DE PRODUÇÃO TÉCNICO ASSISTENCIAL



Outubro/2022

REDE MUNICIPAL DR. MÁRIO GATTI DE URGÊNCIA, EMERGÊNCIA E HOSPITALAR
P.T. II - HOSPITAL MUNICIPAL DR. MÁRIO GATTI - CNES 2081490

ACOMPANHAMENTO FÍSICO/FINANCEIRO MENSAL SIH

ESPECIALIDADE DO LEITO	Orçado		Executado						PERCENTUAL DA META FÍSICA		
			2. Média Complex.		3. Alta Complex.		TOTAL				
	Físico	Financeiro	Físico	Financeiro	Físico	Financeiro	Físico	Financeiro			
1- Clínica Cirúrgica	930		233	559.412,60	16	69.199,01	249	628.611,61			
1.1- Cirurgia Oncológica (55)					44	169.533,55	44	169.533,55	80,0%		
1.2- Cirurgia Ortopédica (20)					8	40.967,27	8	40.967,27	40,0%		
9- Hospital Dia / Cirúrgico (40)					91	38.059,83	3	1.307,14	94	39.366,97	235,0%
3- Clínica Médica					259	319.292,96	10	9.562,29	269	328.855,25	
7- Pediatria					110	217.331,05	0	-	110	217.331,05	
TOTAL	930	-	693	1.134.096,44	81	290.569,26	774	1.424.665,70	83,2%		

ACOMPANHAMENTO FÍSICO/FINANCEIRO MENSAL SIA

Tabela SIGTAP por Sub-grupo	Orçado		Executado						PERCENTUAL DA META FÍSICA
			2. Média Complex.		3. Alta Complex.		TOTAL		
	Físico	Financeiro	Físico	Financeiro	Físico	Financeiro	Físico	Financeiro	
0101- Ações coletivas/individuais em saúde	1	2,70	0	-	0	-	0	-	0,0%
Sub-total	1	2,70	0	-	0	-	0	-	0,0%
0201- Coleta de material	122	7.045,75	2.068	2.358,23	0	-	2.068	2.358,23	1.695,1%
0202- Diagnóstico em laboratório clínico	30.067	92.481,72	26.772	98.409,93	0	-	26.772	98.409,93	89,0%
0203- Diagnóstico por anatomia patológica e citopatologia	570	28.605,40	1.014	41.428,04	0	-	1.014	41.428,04	177,9%
0204- Diagnóstico por radiologia	8.622	80.628,66	6.825	59.860,43	0	-	6.825	59.860,43	79,2%
0205- Diagnóstico por ultrasonografia	275	9.352,45	264	9.708,15	0	-	264	9.708,15	96,0%
0206- Diagnóstico por tomografia	1.200	146.683,28	0	-	1.139	131.447,44	1.139	131.447,44	94,9%
0208- Diagnóstico por medicina nuclear	63	23.951,08	0	-	66	26.122,47	66	26.122,47	104,8%
0209- Diagnóstico por endoscopia	384	23.775,46	280	19.805,16	0	-	280	19.805,16	72,9%
0211- Métodos diagnósticos em especialidades	811	4.361,30	405	2.104,17	0	-	405	2.104,17	49,9%
Sub-total	42.114	416.885,10	37.628	233.674,11	1.205	157.569,91	38.833	391.244,02	92,2%
0301- Consultas / Atendimentos / Acompanhamentos	31.700	284.150,00	34.541	183.292,43	0	-	34.541	183.292,43	109,0%
0302- Fisioterapia	350	2.146,90	254	1.530,58	0	-	254	1.530,58	72,6%
0303- Tratamentos clínicos (outras especialidades)	165	4.951,61	2	54,44	0	-	2	54,44	1,2%

Edneia Silvestre Sabio
 Coordenadora - CSAC/SMS
 Matr. 121648-1



PREFEITURA MUNICIPAL DE CAMPINAS
SECRETARIA MUNICIPAL DE SAÚDE
COORDENADORIA SETORIAL DE AVALIAÇÃO DE PRODUÇÃO TÉCNICO ASSISTENCIAL



Outubro/2022

REDE MUNICIPAL DR. MÁRIO GATTI DE URGÊNCIA, EMERGÊNCIA E HOSPITALAR

P.T. II - HOSPITAL MUNICIPAL DR. MÁRIO GATTI - CNES 2081490

0304- Tratamento em oncologia (Radioterapia)	40	185.826,00	0	-	40	178.722,00	40	178.722,00	100,0%
0304- Tratamento em oncologia (Quimioterapia)	719	510.001,19	0	-	435	191.724,65	435	191.724,65	60,5%
0306- Hemoterapia	6	48,54	0	-	0	-	0	-	0,0%
0307- Proced. Clínico - Trat. odontológico			2	-	29	986,00	31	986,00	
0309- Terapias especializadas	45	1.753,89	0	-	0	-	0	-	0,0%
Sub-total	33.025	988.878,13	34.799	184.877,45	504	371.432,65	35.303	556.310,10	106,9%
0401- Pequenas cirurgias e cirurgias de pele, tecido subcutâneo	437	12.000,02	361	8.477,10	0	-	361	8.477,10	82,6%
0403- Cirurgia do sistema nervoso central e periférico	1	18,85	0	-	0	-	0	-	0,0%
0404- Cirurgia das vias aéreas superiores, da face, da cabeça	12	334,42	2	96,48	0	-	2	96,48	16,7%
0405- Cirurgia do aparelho da visão	8	1.165,95	10	954,20	0	-	10	954,20	125,0%
0406- Cirurgia do aparelho circulatório	8	216,82	0	-	0	-	0	-	0,0%
0407- Cirurgia do aparelho digestivo, órgãos anexos e parede	12	317,62	0	-	0	-	0	-	0,0%
0408- Cirurgia do sistema osteomuscular	10	340,32	17	613,30	0	-	17	613,30	170,0%
0409- Cirurgia do aparelho geniturinário	33	4.134,09	0	-	0	-	0	-	0,0%
0410- Cirurgia de mama	6	134,98	1	31,28	0	-	1	31,28	16,7%
0413- Cirurgia reparadora	15	406,55	0	-	0	-	0	-	0,0%
0414- Bucomaxilofacial	118	2.494,35	91	1.624,48	0	-	91	1.624,48	77,1%
0415- Outras cirurgias	30	895,80	0	-	0	-	0	-	0,0%
0417- Anestesiologia			5	75,75	0	-	5	75,75	
0418- Cirurgia em Nefrologia	0	-	0	-	2	1.718,40	2	1.718,40	
Sub-total	690	22.459,77	487	11.872,59	2	1.718,40	489	13.590,99	70,9%
Total geral	75.830	1.428.225,70	72.914	430.424,15	1.711	530.720,96	74.625	961.145,11	98,4%

Obs.: Não houve lançamento de BDP (Boletim de Diferença de Pagamento) para este processamento.

Edneide Silvestre Sabio

Edneide Silvestre Sabio

Mat. 121648-1

Coordenadora - CSAC/SMS



PREFEITURA MUNICIPAL DE CAMPINAS
SECRETARIA MUNICIPAL DE SAÚDE
COORDENADORIA SETORIAL DE AVALIAÇÃO DE PRODUÇÃO TÉCNICO ASSISTENCIAL



Outubro/2022

REDE MUNICIPAL DR. MÁRIO GATTI DE URGÊNCIA, EMERGÊNCIA E HOSPITALAR
P.T. III - UNIDADES DE PRONTO ATENDIMENTO E URGÊNCIAS
ACOMPANHAMENTO FÍSICO/FINANCEIRO MENSAL SIA

2022877 - UNIDADE DE PRONTO ATENDIMENTO ANCHIETA METROPOLITANO

Tabela SIGTAP por Sub-grupo	Orçado		Executado						PERCENTUAL DA META FÍSICA
			2. Média Complex.		3. Alta Complex.		TOTAL		
	Físico	Financeiro	Físico	Financeiro	Físico	Financeiro	Físico	Financeiro	
0201- Coleta de material			2.996	14,10	0	-	2.996	14,10	
0202- Diag. em lab. Clínico			1	2,73	0	-	1	2,73	
0204- Diagnóstico por radiologia	832	7.106,59	3.316	27.472,30	0	-	3.316	27.472,30	398,6%
0211- Métodos diagnósticos em especialidades	200	1.030,00	396	2.039,40	0	-	396	2.039,40	198,0%
0214- Diagnóstico por teste rápido	5	5,00	5.034	-	0	-	5.034	-	100.680,0%
Sub-total	1.037	8.141,59	11.743	29.528,53	0	-	11.743	29.528,53	1.132,4%
0301060029- Atend. de Urg. c/ Obs. até 24Hs em At. Espec.	200	2.494,00	3.219	40.140,93	0	-	3.219	40.140,93	1.609,5%
0301060096- Atend. Méd. em Unid. de Pronto Atendimento	6.500	71.500,00	10.535	115.885,00	0	-	10.535	115.885,00	162,1%
0301060100- Atend. Ortopédico com Imobilização Provisória	2	26,00	0	-	0	-	0	-	0,0%
0301060118- Acolhimento com Classificação de Risco	1.800	-	14.549	-	0	-	14.549	-	808,3%
0301- Consultas / Atend. / Acompanhamentos (Outros)	6.000	6.615,00	26.677	10.690,03	0	-	26.677	10.690,03	444,6%
0303- Trat. Clínico (Outras Especialidades)	0	-	0	-	0	-	0	-	
Sub-total	14.502	80.635,00	54.980	166.715,96	0	-	54.980	166.715,96	379,1%
0401- Pequenas cir. e cir. de pele, tec. subcutâneo e mucosa	79	1.789,44	77	-	0	-	77	-	97,5%
0404- Cir. das vias aéreas super., face, cabeça e pescoço	2	34,00	0	-	0	-	0	-	0,0%
0415- Outras cirurgias	1	29,86	0	-	0	-	0	-	0,0%
Sub-total	82	1.853,30	77	-	0	-	77	-	93,9%
Total geral	15.621	90.629,89	66.800	196.244,49	0	-	66.800	196.244,49	427,6%

Obs.: Não houve lançamento de BDP (Boletim de Diferença de Pagamento) para este processamento.

Edneide Silvestre Sabio
Edneide Silvestre Sabio
Mat. 121648-1
Coordenadora - CSAC/SMS



PREFEITURA MUNICIPAL DE CAMPINAS
SECRETARIA MUNICIPAL DE SAÚDE
COORDENADORIA SETORIAL DE AVALIAÇÃO DE PRODUÇÃO TÉCNICO ASSISTENCIAL



Outubro/2022

REDE MUNICIPAL DR. MÁRIO GATTI DE URGÊNCIA, EMERGÊNCIA E HOSPITALAR
P.T. III - UNIDADES DE PRONTO ATENDIMENTO E URGÊNCIAS
ACOMPANHAMENTO FÍSICO/FINANCEIRO MENSAL SIA

2023571 - UNIDADE DE PRONTO ATENDIMENTO SAO JOSE

Tabela SIGTAP por Sub-grupo	Orçado		Executado						PERCENTUAL DA META FÍSICA
			2. Média Complex.		3. Alta Complex.		TOTAL		
	Físico	Financeiro	Físico	Financeiro	Físico	Financeiro	Físico	Financeiro	
0201- Coleta de material			1.358	-	0	-	1.358	-	
0202- Diag. em lab. Clínico			2	5,46	0	-	2	5,46	
0204- Diagnóstico por radiologia	4.320	34.905,30	1.175	9.519,37	0	-	1.175	9.519,37	27,2%
0211- Métodos diagnósticos em especialidades	600	3.090,00	272	1.400,80	0	-	272	1.400,80	45,3%
0214- Diagnóstico por teste rápido	10	10,00	2.153	2,00	0	-	2.153	2,00	21.530,0%
Sub-total	4.930	38.005,30	4.960	10.927,63	0	-	4.960	10.927,63	100,6%
0301060029- Atend. de Urg. c/ Obs. até 24Hs em At. Espec.	600	7.482,00	1.817	22.657,99	0	-	1.817	22.657,99	302,8%
0301060096- Atend. Méd. em Unid. de Pronto Atendimento	12.000	132.000,00	5.540	60.940,00	0	-	5.540	60.940,00	46,2%
0301060100- Atend. Ortopédico com Imobilização Provisória	0	-	0	-	0	-	0	-	
0301060118- Acolhimento com Classificação de Risco	12.000	-	5.130	-	0	-	5.130	-	42,8%
0301- Consultas / Atend. / Acompanhamentos (Outros)	6.100	4.410,00	15.633	5.751,85	0	-	15.633	5.751,85	256,3%
Sub-total	30.700	143.892,00	28.120	89.349,84	0	-	28.120	89.349,84	91,6%
0401- Pequenas cirurgias e cirurgias de pele, tecido subcutâneo	285	6.307,20	92	97,20	0	-	92	97,20	32,3%
0404- Cirurgia das vias aéreas superiores, da face, da cabeça	25	645,00	0	-	0	-	0	-	0,0%
0406- Cirurgia do aparelho circulatório	2	12,38	0	-	0	-	0	-	0,0%
0415- Outras cirurgias	5	149,30	0	-	0	-	0	-	0,0%
Sub-total	317	7.113,88	92	97,20	0	-	92	97,20	29,0%
Total geral	35.947	189.011,18	33.172	100.374,67	0	-	33.172	100.374,67	92,3%

Obs.: Não houve lançamento de BDP (Boletim de Diferença de Pagamento) para este processamento.

Edneide Silvestre Sabio
Edneide Silvestre Sabio
Mat. 121648-1
Coordenadora - CSAC/SMS



PREFEITURA MUNICIPAL DE CAMPINAS
SECRETARIA MUNICIPAL DE SAÚDE
 COORDENADORIA SETORIAL DE AVALIAÇÃO DE PRODUÇÃO TÉCNICO ASSISTENCIAL



Outubro/2022

REDE MUNICIPAL DR. MÁRIO GATTI DE URGÊNCIA, EMERGÊNCIA E HOSPITALAR
P.T. III - UNIDADES DE PRONTO ATENDIMENTO E URGÊNCIAS
ACOMPANHAMENTO FÍSICO/FINANCEIRO MENSAL SIA

5874998 - UNIDADE DE PRONTO ATENDIMENTO DR SERGIO AROUCA CAMPO GRANDE

Tabela SIGTAP por Sub-grupo	Orçado		Executado						PERCENTUAL DA META FÍSICA
			2. Média Complex.		3. Alta Complex.		TOTAL		
	Físico	Financeiro	Físico	Financeiro	Físico	Financeiro	Físico	Financeiro	
0101- Ações colet./ individuais			0	-	0	-	0	-	
Sub-total	0	-	0	-	0	-	0	-	
0201- Coleta de material			1.426	-	0	-	1.426	-	
0202- Diag. em lab. Clínico			7	19,11	0	-	7	19,11	
0204- Diagnóstico por radiologia	4.785	38.038,90	1.093	8.341,25	0	-	1.093	8.341,25	22,8%
0211- Métodos diagnósticos em especialidades	800	4.120,00	176	906,40	0	-	176	906,40	22,0%
0214- Diagnóstico por teste rápido	10	10,00	1.738	1,00	0	-	1.738	1,00	17.380,0%
Sub-total	5.595	42.168,90	4.440	9.267,76	0	-	4.440	9.267,76	79,4%
0301060029- Atend. de Urg. c/ Obs. até 24Hs em At. Espec.	400	4.988,00	1.475	18.393,25	0	-	1.475	18.393,25	368,8%
0301060096- Atend. Méd. em Unid. de Pronto Atendimento	15.000	165.000,00	7.219	79.409,00	0	-	7.219	79.409,00	48,1%
0301060100- Atend. Ortopédico com Imobilização Provisória	30	390,00	0	-	0	-	0	-	0,0%
0301060118- Acolhimento com Classificação de Risco	13.000	-	8.535	-	0	-	8.535	-	65,7%
0301- Consultas / Atend. / Acompanhamentos (Outros)	9.500	8.820,00	12.910	4.419,45	0	-	12.910	4.419,45	135,9%
0303 - Trat. Clínico (Outras Especialidades)			0	-	0	-	0	-	
0307 - Tratamentos odontológicos			0	-	0	-	0	-	
Sub-total	37.930	179.198,00	30.139	102.221,70	0	-	30.139	102.221,70	79,5%
0401- Pequenas cirurgias e cirurgias de pele, tecido subcutâneo	310	7.579,20	42	-	0	-	42	-	13,5%
0404- Cirurgia das vias aéreas superiores, da face, da cabeça	65	1.068,50	0	-	0	-	0	-	0,0%
0406- Cirurgia do aparelho circulatório	5	30,95	0	-	0	-	0	-	0,0%
0414- Bucomaxilofacial	25	532,60	0	-	0	-	0	-	0,0%
0415- Outras cirurgias	10	298,60	0	-	0	-	0	-	0,0%
Sub-total	415	9.509,85	42	-	0	-	42	-	10,1%
Total geral	43.940	230.876,75	34.621	111.489,46	0	-	34.621	111.489,46	78,8%

Obs.: Não houve lançamento de BDP (Boletim de Diferença de Pagamento) para este processamento.



PREFEITURA MUNICIPAL DE CAMPINAS
SECRETARIA MUNICIPAL DE SAÚDE
COORDENADORIA SETORIAL DE AVALIAÇÃO DE PRODUÇÃO TÉCNICO ASSISTENCIAL



Outubro/2022

REDE MUNICIPAL DR. MÁRIO GATTI DE URGÊNCIA, EMERGÊNCIA E HOSPITALAR
P.T. III - UNIDADES DE PRONTO ATENDIMENTO E URGÊNCIAS
ACOMPANHAMENTO FÍSICO/FINANCEIRO MENSAL SIA

9912266 - UNIDADE DE PRONTO ATENDIMENTO CARLOS LOURENÇO

Tabela SIGTAP por Sub-grupo	Orçado		Executado						PERCENTUAL DA META FÍSICA
			2. Média Complex.		3. Alta Complex.		TOTAL		
	Físico	Financeiro	Físico	Financeiro	Físico	Financeiro	Físico	Financeiro	
0201- Coleta de material			1.848	-	0	-	1.848	-	
0202- Diag. em lab. Clínico			10	27,30	0	-	10	27,30	
0204- Diagnóstico por radiologia			1.472	11.758,25	0	-	1.472	11.758,25	
0211- Métodos diagnósticos em especialidades			343	1.766,45	0	-	343	1.766,45	
0214- Diagnóstico por teste rápido			4.054	-	0	-	4.054	-	
Sub-total			7.727	13.552,00	0	-	7.727	13.552,00	
0301060029- Atend. de Urg. c/ Obs. até 24Hs em At. Espec.			1.821	22.707,87	0	-	1.821	22.707,87	
0301060096- Atend. Méd. em Unid. de Pronto Atendimento			4.780	52.580,00	0	-	4.780	52.580,00	
0301060100- Atend. Ortopédico com Imobilização Provisória			0	-	0	-	0	-	
0301060118- Acolhimento com Classificação de Risco			6.440	-	0	-	6.440	-	
0301- Consultas / Atend. / Acompanhamentos (Outros)			23.288	11.004,21	0	-	23.288	11.004,21	
Sub-total			36.329	86.292,08	0	-	36.329	86.292,08	
0401- Peq. Cir. e cir. pele, tecido subcutâneo e mucosa			58	-	0	-	58	-	
Sub-total			58	-	0	-	58	-	
Total geral			44.114	99.844,08	0	-	44.114	99.844,08	

Obs.: Não houve lançamento de BDP (Boletim de Diferença de Pagamento) para este processamento.

Edneide Silvestre Sabio

Edneide Silvestre Sabio
Mat. 121648-1
Coordenadora - CSAC/SMS



PREFEITURA MUNICIPAL DE CAMPINAS
SECRETARIA MUNICIPAL DE SAÚDE
COORDENADORIA SETORIAL DE AVALIAÇÃO DE PRODUÇÃO TÉCNICO ASSISTENCIAL



Outubro/2022

REDE MUNICIPAL DR. MÁRIO GATTI DE URGÊNCIA, EMERGÊNCIA E HOSPITALAR
P.T. III - UNIDADES DE PRONTO ATENDIMENTO E URGÊNCIAS
ACOMPANHAMENTO FÍSICO/FINANCEIRO MENSAL SIA

VIATURAS E CENTRAL DE REGULAÇÃO - SAMU 192 - CAMPINAS
SUB-GRUPO 0301- Consultas / Atendimentos / Acompanhamentos (Tabela SIGTAP/DATASUS)

CNES DA UNIDADE	Orçado		Executado						PERCENTUAL DA META FÍSICA
			2. Média Complex.		3. Alta Complex.		TOTAL		
	Físico	Financeiro	Físico	Financeiro	Físico	Financeiro	Físico	Financeiro	
2023415- Central de Regulacao Médica de Urgências	14.100	-	10.559	-	0	-	10.559	-	74,9%
6948561- Unidade Móvel de Nível Pré Hospitalar USA 1	140	-	358	10,30	0	-	358	10,30	255,7%
6948677- Unidade Móvel de Nível Pré Hospitalar USA 2	120	-	308	-	0	-	308	-	256,7%
6954979- Unidade Móvel de Nível Pré Hospitalar USA 3	120	-	300	-	0	-	300	-	250,0%
6955657- Unidade Móvel de Nível Pré Hospitalar USB B12	70	-	10	-	0	-	10	-	14,3%
6955118- Unidade Móvel de Nível Pré Hospitalar USB B1	230	-	327	-	0	-	327	-	142,2%
6955150- Unidade Móvel de Nível Pré Hospitalar USB B2	230	-	286	-	0	-	286	-	124,3%
6955207- Unidade Móvel de Nível Pré Hospitalar USB B3	230	-	285	-	0	-	285	-	123,9%
6955304- Unidade Móvel de Nível Pré Hospitalar USB B4	230	-	320	-	0	-	320	-	139,1%
6955347- Unidade Móvel de Nível Pré Hospitalar USB B8	200	-	251	-	0	-	251	-	125,5%
6955436- Unidade Móvel de Nível Pré Hospitalar USB B9	200	-	228	-	0	-	228	-	114,0%
6955479- Unidade Móvel de Nível Pré Hospitalar USB B10	140	-	221	-	0	-	221	-	157,9%
6955509- Unidade Móvel de Nível Pré Hospitalar USB B5	140	-	232	-	0	-	232	-	165,7%
6955541- Unidade Móvel de Nível Pré Hospitalar USB B6	200	-	233	-	0	-	233	-	116,5%
6955614- Unidade Móvel de Nível Pré Hospitalar USB B7	150	-	234	-	0	-	234	-	156,0%
6955622- Unidade Móvel de Nível Pré Hospitalar USB B11	140	-	69	-	0	-	69	-	49,3%
6955673- Unidade Móvel de Nível Pré Hospitalar MOTO 1	0	-	66	-	0	-	66	-	
6955681- Unidade Móvel de Nível Pré Hospitalar MOTO 2	0	-	66	-	0	-	66	-	
6955703- Unidade Móvel de Nível Pré Hospitalar MOTO 3	0	-	0	-	0	-	0	-	
6955754- Unidade Móvel de Nível Pré Hospitalar MOTO 4	0	-	0	-	0	-	0	-	
Total geral	16.640	-	14.353	10,30	0	-	14.353	10,30	86,3%

Obs.: Não houve lançamento de BDP (Boletim de Diferença de Pagamento) para este processamento.

Edneide Silvestre Sabio
Edneide Silvestre Sabio
Mat. 121648-1
Coordenadora - CSAC/SMS

PRODUÇÃO POR CBO - MOVIMENTO: 10/2022

proced+decr 0301010072 -CONSULTA MEDICA EM ATENCAO ESPECIALIZADA
 CNES + Descrição 6053858 - COMPLEXO HOSPITALAR PREFEITO EDIVAL
 PRD_MVM 202210

CBO-DESCR	PRD_CMP	Valores			
		Apresentado	Aprovado	VI Produzido	VI Aprov
225109 - Medico nefrologista	202209	21	21	210,00	210,00
	202210	34	34	340,00	340,00
225112 - Medico neurologista	202209	48	48	480,00	480,00
	202210	92	92	920,00	920,00
225120 - Medico cardiologista	202209	167	167	1.670,00	1.670,00
	202210	167	167	1.670,00	1.670,00
225125 - Medico clinico	202209	2	2	20,00	20,00
	202210	4	4	40,00	40,00
225127 - Medico pneumologista	202209	25	25	250,00	250,00
	202210	5	5	50,00	50,00
225151 - Medico anesthesiologista	202209	102	102	1.020,00	1.020,00
225155 - Medico endocrinologista e metabologista	202209	29	29	290,00	290,00
	202210	15	15	150,00	150,00
225185 - Medico hematologista	202209	34	34	340,00	340,00
	202210	29	29	290,00	290,00
225225 - Medico cirurgiao geral	202209	175	175	1.750,00	1.750,00
	202210	26	26	260,00	260,00
225265 - Medico oftalmologista	202209	477	477	4.770,00	4.770,00
	202210	1.008	1.008	10.080,00	10.080,00
225270 - Medico ortopedista e traumatologista	202209	432	432	4.320,00	4.320,00
	202210	440	440	4.400,00	4.400,00
225275 - Medico otorrinolaringologista	202209	419	419	4.190,00	4.190,00
	202210	385	385	3.850,00	3.850,00
225285 - Medico urologista	202209	187	187	1.870,00	1.870,00
	202210	131	131	1.310,00	1.310,00
Total Geral		4.454	4.454	44.540,00	44.540,00

Edneide Silvestre Sabio
Edneide Silvestre Sabio
 Mat. 121648-1
 Coordenadora - CSAC/SMS

PRODUÇÃO POR CBO - MOVIMENTO: 10/2022

proced+decr	0301010072 -CONSULTA MEDICA EM ATENCAO ESPECIALIZADA
CNES + Descrição	2081490 - HOSPITAL MUNICIPAL DR MARIO GATTI C
PRD_MVM	202210

CBO-DESCR	PRD_CMP	Valores			
		Apresentado	Aprovado	VI Produzido	VI Aprov
225103 - Medico infectologista	202210	1	1	10,00	10,00
225112 - Medico neurologista	202210	130	130	1.300,00	1.300,00
225120 - Medico cardiologista	202210	101	101	1.010,00	1.010,00
225121 - Medico oncologista clinico	202210	23	23	230,00	230,00
225124 - Medico pediatra	202210	167	167	1.670,00	1.670,00
225125 - Medico clinico	202210	237	237	2.370,00	2.370,00
225127 - Medico pneumologista	202210	90	90	900,00	900,00
225135 - Medico dermatologista	202210	137	137	1.370,00	1.370,00
225151 - Medico anesthesiologista	202210	144	144	1.440,00	1.440,00
225155 - Medico endocrinologista e metabologista	202210	35	35	350,00	350,00
225185 - Medico hematologista	202210	94	94	940,00	940,00
225203 - Medico em cirurgia vascular	202210	175	175	1.750,00	1.750,00
225215 - Medico cirurgiao de cabeca e pescoco	202210	485	485	4.850,00	4.850,00
225225 - Medico cirurgiao geral	202210	270	270	2.700,00	2.700,00
225230 - Medico cirurgiao pediatrico	202210	144	144	1.440,00	1.440,00
225235 - Medico cirurgiao plastico	202210	509	509	5.090,00	5.090,00
225240 - Medico cirurgiao toracico	202210	84	84	840,00	840,00
225255 - Medico mastologista	202210	43	43	430,00	430,00
225260 - Medico neurocirurgiao	202210	329	329	3.290,00	3.290,00
225270 - Medico ortopedista e traumatologista	202210	92	92	920,00	920,00
225285 - Medico urologista	202210	627	627	6.270,00	6.270,00
225310 - Medico em endoscopia	202210	68	68	680,00	680,00
225330 - Medico radioterapeuta	202210	174	174	1.740,00	1.740,00
2231F9 - Medico residente	202210	139	139	1.390,00	1.390,00
225150 - Medico em medicina intensiva	202210	135	135	1.350,00	1.350,00
Total Geral		4.433	4.433	44.330,00	44.330,00

Edneide Silvestre Sabio
Edneide Silvestre Sabio
Mat. 121648-1
 Coordenadora - CSAC/SMS



PREFEITURA MUNICIPAL DE CAMPINAS

SECRETARIA MUNICIPAL DE SAÚDE

COORDENADORIA SETORIAL DE AVALIAÇÃO DE PRODUÇÃO TÉCNICO ASSISTENCIAL



2081490 - Hospital Municipal Dr. Mário Gatti - Movimento: 10/2022

Cirurgias em Oncologia

AIH	Proced. Principal	Valor da AIH
352212296500-9	040303014-5 MICROCIRURGIA PARA TUMOR INTRACRANIANO	6.778,80
352212297583-3	041601017-2 RESSECÇÃO ENDOSCÓPICA DE TUMOR VESICAL EM ONCOLOGIA	1.137,98
352212297637-2	041601017-2 RESSECÇÃO ENDOSCÓPICA DE TUMOR VESICAL EM ONCOLOGIA	1.733,67
352212297648-2	041601017-2 RESSECÇÃO ENDOSCÓPICA DE TUMOR VESICAL EM ONCOLOGIA	1.064,42
352212297763-7	041602024-0 LINFADENECTOMIA SELETIVA GUIADA (LINFONODO SENTINELA) E I	768,65
352212297764-8	041612005-9 SEGMENTECTOMIA/QUADRANTECTOMIA/SETORECTOMIA DE MAM.	2.782,15
352212297772-5	041602015-1 LINFADENECTOMIA RADICAL CERVICAL UNILATERAL EM ONCOLOC	1.976,01
352212297991-4	041605002-6 COLECTOMIA PARCIAL (HEMICOLECTOMIA) EM ONCOLOGIA	3.902,27
352212298339-0	041603015-7 RESSECÇÃO PARCIAL DE LÁBIO COM ENXERTO OU RETALHO EM C	1.125,73
352212298341-2	041603027-0 TIREOIDECTOMIA TOTAL EM ONCOLOGIA	2.958,64
352212298363-2	041601013-0 PROSTATOVESICULECTOMIA RADICAL EM ONCOLOGIA	4.742,50
352212298371-0	041601013-0 PROSTATOVESICULECTOMIA RADICAL EM ONCOLOGIA	4.701,72
352212298391-8	041604021-7 GASTRECTOMIA PARCIAL EM ONCOLOGIA	7.055,44
352212298405-0	041605007-7 RETOSSIGMOIDECTOMIA ABDOMINAL EM ONCOLOGIA	10.434,00
352212298407-2	041502005-0 PROCEDIMENTOS SEQUENCIAIS EM ONCOLOGIA	2.832,11
352212298438-0	040303009-9 MICROCIRURGIA DE TUMOR MEDULAR COM TECNICA COMPLEMEN	4.863,04
352212298457-8	040303014-5 MICROCIRURGIA PARA TUMOR INTRACRANIANO	6.576,29
352212298540-3	041502005-0 PROCEDIMENTOS SEQUENCIAIS EM ONCOLOGIA	3.505,43
352212299018-8	041601013-0 PROSTATOVESICULECTOMIA RADICAL EM ONCOLOGIA	4.851,50
352212299026-5	041612002-4 MASTECTOMIA RADICAL COM LINFADENECTOMIA AXILAR EM ONCI	2.789,09
352212299055-1	041601013-0 PROSTATOVESICULECTOMIA RADICAL EM ONCOLOGIA	4.501,26
352212299057-3	041601017-2 RESSECÇÃO ENDOSCÓPICA DE TUMOR VESICAL EM ONCOLOGIA	1.105,20
352212299276-2	041612002-4 MASTECTOMIA RADICAL COM LINFADENECTOMIA AXILAR EM ONCI	2.797,09
352212299298-2	041608008-1 RECONSTRUÇÃO COM RETALHO MIOCUTÂNEO (QUALQUER PARTI	3.359,04
352212299487-4	041604010-1 HEPATECTOMIA PARCIAL EM ONCOLOGIA	4.774,34
352212299504-0	041601007-5 NEFRECTOMIA TOTAL EM ONCOLOGIA	2.052,20
352212299605-1	041602020-8 LINFADENECTOMIA SUPRACLAVICULAR UNILATERAL EM ONCOLOC	1.850,20
352212299675-5	041604021-7 GASTRECTOMIA PARCIAL EM ONCOLOGIA	6.414,66
352212299743-7	041601017-2 RESSECÇÃO ENDOSCÓPICA DE TUMOR VESICAL EM ONCOLOGIA	1.105,20
352212299764-6	041612005-9 SEGMENTECTOMIA/QUADRANTECTOMIA/SETORECTOMIA DE MAM.	3.029,19
352212299770-1	041604021-7 GASTRECTOMIA PARCIAL EM ONCOLOGIA	5.517,05
352212299782-2	040303014-5 MICROCIRURGIA PARA TUMOR INTRACRANIANO	7.960,02
352212299839-4	041608008-1 RECONSTRUÇÃO COM RETALHO MIOCUTÂNEO (QUALQUER PARTI	3.685,28
352212299850-4	041605002-6 COLECTOMIA PARCIAL (HEMICOLECTOMIA) EM ONCOLOGIA	7.442,45
352212299857-0	041605005-0 EXCISÃO LOCAL DE TUMOR DO RETO EM ONCOLOGIA	1.048,67
352212299946-1	041502005-0 PROCEDIMENTOS SEQUENCIAIS EM ONCOLOGIA	5.200,11
352212300359-7	041603015-7 RESSECÇÃO PARCIAL DE LÁBIO COM ENXERTO OU RETALHO EM C	1.080,39
352212300376-2	041612005-9 SEGMENTECTOMIA/QUADRANTECTOMIA/SETORECTOMIA DE MAM.	2.256,07
352212300379-5	041612002-4 MASTECTOMIA RADICAL COM LINFADENECTOMIA AXILAR EM ONCI	2.789,09
352212302948-0	040303015-3 MICROCIRURGIA PARA TUMOR INTRACRANIANO (COM TECNICA C	7.677,02
352212303036-0	041608001-4 EXCISÃO E ENXERTO DE PELE EM ONCOLOGIA	722,42
352212303066-8	041502005-0 PROCEDIMENTOS SEQUENCIAIS EM ONCOLOGIA	8.553,15
352212303724-6	040303014-5 MICROCIRURGIA PARA TUMOR INTRACRANIANO	5.593,43
352212303725-7	040301039-0 DRENAGEM LIQUÓRICA LOMBAR EXTERNA	2.440,58
		-
		-
Total 44 AIHs		169.533,55

FONTE: SIHD2/DATASUS

Edneide Silvestre Sabio
Edneide Silvestre Sabio
Mat. 121648-1
Coordenadora - CSAC/SMS



PREFEITURA MUNICIPAL DE CAMPINAS
SECRETARIA MUNICIPAL DE SAÚDE
COORDENADORIA SETORIAL DE AVALIAÇÃO DE PRODUÇÃO TÉCNICO ASSISTENCIAL



Ofício nº 24 - CSAPTA/2.023 - Reprocessamento

Campinas, 13 de fevereiro de 2023.

ILMA SRA.
ROSEMARY MOSCON
Diretora do Departamento de Auditoria e Regulação do SUS - SMS


Prezada Diretora,

Encaminho planilha com os valores relativos à Competência de Apresentação da Produção de 10/2.022 reprocessada por correção dos valores do incremento financeiro do QualiSUS Cardio, conforme determinação do Ministério da Saúde através do informe publicado em 02/01/2023 no site do SIHD/DATASUS.

Destaco que apenas a produção Hospitalar do Prestador: Hospital e Maternidade Celso Pierro CNES: 2082128, sofreu impacto financeiro.

Solicito desconsiderar o Demonstrativo de Produção encaminhado anteriormente.

Atenciosamente


EDNEIDE SILVESTRE SABIO
MAT. 121.648-1
COORDENADORA – CSAPTA



PREFEITURA MUNICIPAL DE CAMPINAS

SECRETARIA MUNICIPAL DE SAÚDE

COORDENADORIA SETORIAL DE AVALIAÇÃO DE PRODUÇÃO TÉCNICO ASSISTENCIAL



Outubro/2022

SOCIEDADE CAMPINEIRA DE EDUCAÇÃO E INSTRUÇÃO
TERMO DE CONVÊNIO 05/21 - TA 009/2022
2082128- HOSPITAL E MATERNIDADE CELSO PIERRO
3448711- POLICLÍNICA DO CENTRO DE CIÊNCIAS DA VIDA
DEMONSTRATIVO DA PRODUÇÃO - ALTA COMPLEXIDADE

	TABELA SIA/SUS POR GRUPO E SUB-GRUPO	META FÍSICA/FINANCEIRA MENSAL	PRODUÇÃO FÍSICO E FINANCEIRA MENSAL	PERCENTUAL DA META FÍSICA
AMBULATORIO	Terapia Renal Substitutiva (03.05 / 04.18 / 07.02)	1.501 419.132,53	1.291 348.131,47	86,01%
	Oncologia Quimioterapia (03.04.02 a 03.04.10)	1.441 798.806,18	1.739 968.056,21	120,68%
	Reabilitação Auditiva (02.11 / 03.01 / 07.01)	1.748 236.157,03	1.311 199.693,10	75,00%
	Diagnósticos de Alta Complexidade (02.01 / 02.04 / 02.06 / 02.07 / 02.08 (03.03 e 03.04) / 02.10 / 04.05 / 02.05 / 05.05)	2.362 407.063,41	2.292 384.128,96	97,04%
	Cateterismo (02.11)	76 55.406,72	69 50.372,76	90,79%
	Implante Coclear (02.11.07 / 03.01.07)	64 6.715,29	0 -	0,00%
	Outros exames especializados (02.02 / 03.06 / 04.07 / 04.09)	26 5.045,10	11 1.755,69	42,31%
	Angioplastia Ambulatorial (04.06 / 07.02)	5 1.971,89	0 -	0,00%
	Sub-total	7.223 1.930.298,15	6.713 1.952.138,19	92,94%
INTERNAÇÃO	Implante de Marcapasso	12 91.429,44	13 80.057,76	108,33%
	Procedimentos Cardíacos Intervencionistas	58 361.340,00	59 359.886,05	101,72%
	Cirurgias Cardiovasculares Pediátricas	9 255.453,75	6 172.893,35	66,67%
	Cirurgias Cardiovasculares Adulto	23 295.302,29	20 367.289,55	86,96%
	Cirurgias do Sistema Nervos Central e Periférico	18 149.424,66	11 82.693,71	61,11%
	Cirurgias do Sistema Osteomuscular	24 116.056,80	30 139.065,54	125,00%
	Cirurgias Oncológicas	55 254.987,70	77 338.547,61	140,00%
	Transplante de Córnea-Internação	1 1.388,00	1 2.070,00	100,00%
	Cir. de Implante Coclear Uni / Bilateral	2 145.332,24	3 136.634,43	150,00%
	Cir. de Implante Coclear Ancorada		0 -	
	Outros - Alta Complexidade	12 28.864,68	21 85.834,08	175,00%
	Cirurgias de Alta Complexidade acima da meta prevista	10 46.361,40		
	Sub-total	224 1.753.807,16	241 1.764.972,08	
TOTAL	7.447 3.684.105,31	6.954 3.717.110,27		

Obs.: Informamos que no item Cir. Cardiovasc. Pediátricas, consideramos a faixa etária menor que 15 anos.



PREFEITURA MUNICIPAL DE CAMPINAS

SECRETARIA MUNICIPAL DE SAÚDE

COORDENADORIA SETORIAL DE AVALIAÇÃO DE PRODUÇÃO TÉCNICO ASSISTENCIAL

Outubro/2022

SOCIEDADE CAMPINEIRA DE EDUCAÇÃO E INSTRUÇÃO
TERMO DE CONVÊNIO 05/21 - TA 009/2022
2082128- HOSPITAL E MATERNIDADE CELSO PIERRO
3448711- POLICLÍNICA DO CENTRO DE CIÊNCIAS DA VIDA
DEMONSTRATIVO DA PRODUÇÃO - MÉDIA COMPLEXIDADE

HMCP MÉDIA COMPLEXIDADE

TABELA SIA/SUS POR GRUPO E SUB-GRUPO		ORÇADO FÍSICO E FINANCEIRO	PRODUÇÃO FÍSICO E FINANCEIRA	PERCENTUAL DA META FÍSICA
INTERNAÇÃO	Clinica Cirurgica	760	227 451.777,85	
	Gineco / Obstetrícia		197 132.582,30	
	Clinica Médica		446 738.772,70	
	Pediatria		170 484.563,65	
	Saúde Mental		0 -	
	Hospital Dia / Cirurgico	150	150 75.792,65	100,00%
TOTAL MÉDIA COMPLEXIDADE (SIH)		910	1.190 1.883.489,15	130,77%
AMB.	Total Ambulatório - HMCP	99.293 942.224,40	99.734 838.856,44	100,44%
	Implante Coclear (02.11.07 / 03.01.07)	200 3.022,78	24 261,60	
	Total Ambulatório - Policlínica do Centro de Ciências da Vida	2.933 26.503,72	6.459 41.468,86	220,22%
	TOTAL MÉDIA COMPLEXIDADE (SIA)	102.426 971.750,90	106.217 880.586,90	103,70%
TOTAL MÉDIA COMPLEXIDADE (SIH+SIA)		103.336 2.248.139,31	107.407 2.764.076,05	

ANEXO TÉCNICO (Recurso Municipal)	META FÍSICA/FINANCEIRA MENSAL	PRODUÇÃO FÍSICO E FINANCEIRA MENSAL	
Lentes de contato	2.500,00	6 2.595,00	
Adm. de Repositor Enzimático	10.496,53	12 3.148,92	
Exames Especiais / Fora da tabela SUS	138 13.496,34	59 5.116,51	Anexo X
Histeroscopia diagnóstica ambulatorial	32 3.808,96	32 3.808,96	
Exames de Onco Hematologia	33 15.161,63	19 7.726,80	Anexo IX
TOTAL	203 45.463,46	128 22.396,19	

ANEXO TÉCNICO (Recurso Estadual)	META FÍSICA/FINANCEIRA MENSAL	PRODUÇÃO FÍSICO E FINANCEIRA MENSAL	
Cirurgias Eletivas	132 155.556,55		Anexo XI
TOTAL	132 155.556,55		

Obs. Os valores referentes ao Anexo XI estão computados na produção do teto MAC e serão apurados pela Secretaria de Estado da Saúde (SES/SP), conforme a resolução SS52.

QTD DE PACIENTES NA COMPETÊNCIA 10/2022

QUIMIOTERAPIA	HEMODIÁLISE	CAPD
1.461	94	21

Edneide Silvestre Sabio
Edneide Silvestre Sabio
Mat. 121648-1
Coordenadora - CSAC/SMS



PREFEITURA MUNICIPAL DE CAMPINAS

SECRETARIA MUNICIPAL DE SAÚDE

COORDENADORIA SETORIAL DE AVALIAÇÃO DE PRODUÇÃO TÉCNICO ASSISTENCIAL

Outubro/2022

	Taxa de Óbitos			Média de Permanência
	Nº Óbitos	Total AIHs	Percentual	
1- Clínica Cirurgica	12	461	2,6%	5,03
2- Obstetrica	0	197		3,21
3- Clínica Médica	63	452	13,9%	6,73
7- Pediatria	4	171	2,3%	7,65
9- Hospital Dia / Cirurgico	0	150		0,00
87- Saúde Mental(Clínico)	0	0		
Total	79	1.431	5,5%	5,10

FONTE: SIHD2/DATASUS

Edneide Silvestre Sabio

Edneide Silvestre Sabio
Mat. 121648-1
Coordenadora - CSAC/SMS



PREFEITURA MUNICIPAL DE CAMPINAS
SECRETARIA MUNICIPAL DE SAÚDE
COORDENADORIA SETORIAL DE AVALIAÇÃO DE PRODUÇÃO TÉCNICO ASSISTENCIAL



Campinas, 13 de fevereiro de 2023.

2082128 - HOSP. E MATERNIDADE CELSO PIERRO - OUTUBRO/2022

PROCED.	DESCRIÇÃO	QUANT.	TAXAS
031001003-9	PARTO NORMAL	84	48,3%
031001004-7	PARTO NORMAL EM GESTANTE DE ALTO RISCO	0	0,0%
041101002-6	PARTO CESARIANO EM GESTAÇÃO DE ALTO RISCO	0	0,0%
041101003-4	PARTO CESARIANO	90	51,7%
041101004-2	PARTO CESARIANO COM LAQUEADURA TUBÁRIA	0	0,0%
TOTAL		174	100%

FONTE: SIHD2/DATASUS

Edneide Silvestre Sabio

Edneide Silvestre Sabio
Mat. 121648-1
Coordenadora - CSAC/SMS



PREFEITURA MUNICIPAL DE CAMPINAS
SECRETARIA MUNICIPAL DE SAÚDE



COORDENADORIA SETORIAL DE AVALIAÇÃO DE PRODUÇÃO TÉCNICO ASSISTENCIAL

Outubro/2022


SOCIEDADE CAMPINEIRA DE EDUCAÇÃO E INSTRUÇÃO
2082128- HOSPITAL E MATERNIDADE CELSO PIERRO
ANEXO TÉCNICO I

TABELA SIA/SUS POR GRUPO E SUB-GRUPO	ORÇADO FÍSICO E FINANCEIRO	PRODUÇÃO FÍSICO E FINANCEIRO	PERCENTUAL DA META FÍSICA
01.01 - Ações de Promo.e Prev. em Saúde		16	
02.01 - Coleta de Material	255 7.639,27	1.834 6.049,51	719,22%
02.02 - Diagnósticos em Lab. Clínico	55.719 318.103,38	55.319 306.033,15	99,28%
02.03 - Diagnósticos em Anatomo Patol./Citol.	1.424 96.273,95	1.288 77.067,58	90,45%
02.04 - Diagnóstico por Radiologia (Mamografia e Rastreamento)	913 36.427,50	851 33.502,50	93,21%
02.04 - Diagnóstico por Radiologia	5.712 47.520,53	5.914 47.864,66	103,54%
02.05 - Diag. por US(ecocardio. Transtorácica)	225 15.268,50	225 15.268,50	100,00%
02.05 - Diagnóstico por Ultra-sonografia	1.846 52.754,93	1.667 48.306,42	90,30%
02.09 - Colangiopancreatografia Retrograda (Via Endoscópica)	8 725,44	3 272,04	37,50%
02.09 - Diagnóstico por Endoscopia	497 26.876,04	388 23.779,83	78,07%
02.11 - Diagnóstico por Métodos em Especialidades	7.741 73.805,51	7.622 68.318,40	98,46%
02.13 - Diagnóstico em vigilância epidemiológica e ambiental	2 -	36 -	1800,00%
02.14 - Diagnóstico por Teste Rápido	202 201,00	528 -	261,39%
03.01 - Procedimentos Clínicos (Consultas/Atendim./Acomp.)	22.931 196.567,60	22.767 176.028,93	99,28%
03.02 - Fisioterapia	3 14,01	11 51,37	366,67%
03.03 - Tratamentos Clínicos	412 6.287,28	466 3.853,75	113,11%
03.06 - Hemoterapia	115 1.146,05	116 935,04	100,87%
03.09 - Terapias Especializadas	82 1.383,61	98 148,96	119,51%
04.01 -Cirurgias de Pele, Tecidos, Mucosas e Peq.cir.	747 21.726,41	265 6.142,95	35,48%
04.04 - Cir. Vias Aéreas Sup., Face e Cabeça e Pescoço	52 967,71	11 162,00	21,15%
04.05 - Cirurgias do Ap. Visual	149 30.381,04	105 19.655,49	70,47%
04.06 - Cirurgias do Aparelho Circulatório	19 530,14	16 477,76	84,21%

04.07 - Cirurgias do Aparelho Digestivo	85	1.526,99	100	1.600,14	117,65%
04.08 - Cirurgias do Sistema Osteomuscular	23	813,52	9	322,57	39,13%
04.09 - Cirurgias do Aparelho Geniturinário	37	1.929,45	18	1.380,95	48,65%
04.10 - Cirurgias de Mama	7	155,72	3	62,22	42,86%
04.11 - Cirurgia Obstétrica	6	118,74	8	158,32	133,33%
04.12 - Cirurgia Torácica	6	191,28	8	204,68	133,33%
04.13 - Cirurgia Reparadora	7	217,84	1	31,28	14,29%
04.14 - Cirurgia Bucomaxilofacial	28	622,65	10	227,20	35,71%
04.15 - Outras Cirurgias	3	89,58	0	-	0,00%
04.17 - Anestesiologia	27	572,81	28	545,24	103,70%
05.03 - Ações rel. a doações de órgão, tecidos e células	1	322,38	0	-	0,00%
05.06 - Acomp. e Intercorrência Pré/ Pós Transplante	8	1.040,00	3	405,00	37,50%
07.01 - OPM não relacionados ao ato cirúrgico	1	23,54	0	-	0,00%
TOTAL	99.293	942.224,40	99.734	838.856,44	

ANEXO TÉCNICO VIII - IMPLANTE COCLEAR

TABELA SIA/SUS POR GRUPO E SUB-GRUPO	ORÇADO FÍSICO E FINANCEIRO	PRODUÇÃO FÍSICO E FINANCEIRO	PERCENTUAL DA META FÍSICA
02.11.07 Diag. em otorrino./fonoaudiologia (Média Complex.)	73 1.638,48	0 -	0,00%
03.01.07 Atend./acomp. em reab. física, mental, visual (Média Complex.)	127 1.384,30	24 261,60	18,90%
Sub-total Média Complexidade	200 3.022,78	24 261,60	12,00%
02.11.07 Diag. em otorrino./fonoaudiologia (Alta Complex.)	35 1.512,12	0 -	0,00%
03.01.07 Atend./acomp. em reab. física, mental, visual (Alta Complex.)	29 5.203,17	0 -	0,00%
Sub-total Alta Complexidade	64 6.715,29	0 -	0,00%
Total Geral (Média + Alta Complexidade)	264 9.738,07	24 261,60	9,09%


 Edneide Silvestre Sabio
 Mat. 121648-1
 Coordenadora - CSAC/SMS



PREFEITURA MUNICIPAL DE CAMPINAS

SECRETARIA MUNICIPAL DE SAÚDE

COORDENADORIA SETORIAL DE AVALIAÇÃO DE PRODUÇÃO TÉCNICO ASSISTENCIAL



Outubro/2022

SOCIEDADE CAMPINEIRA DE EDUCAÇÃO E INSTRUÇÃO
2082128- HOSPITAL E MATERNIDADE CELSO PIERRO
ANEXO TÉCNICO V - ALTA COMPLEXIDADE

TABELA SIA/SUS POR GRUPO E SUB-GRUPO	ORÇADO FÍSICO E FINANCEIRO	PRODUÇÃO FÍSICO E FINANCEIRO	PERCENTUAL DA META FÍSICA
02.01 - Finalidade Diag-Biopsia Percutânea	65 6.305,00	65 6.305,00	100,00%
02.02 - Diagnóstico em Lab. Clin. Dosagem de ciclosporina	19 4.576,64	6 1.311,14	31,58%
02.04 - Diag. por Radiologia Densitometria	320 17.632,00	313 17.246,30	97,81%
02.05 - Diag. por US (Ecocardiografia estresse, transesof.)	20 3.300,00	11 1.815,00	55,00%
02.06 - Diag. por Tomografia	1.208 151.182,47	1.208 142.417,06	100,00%
02.07 - Diag. por Ressonância	335 90.956,25	335 90.586,25	100,00%
02.08 - Diag. por Medicina Nuclear	357 104.338,31	309 94.459,56	86,55%
02.10 - Diag. por Radiol. Intervencionista	24 8.855,80	24 11.122,39	100,00%
02.11 - Diagnóstico por Métodos em Especialidades (Cateterismo)	76 55.406,72	69 50.372,76	90,79%
03.03 - Tratamentos por Medicina Nuclear	5 2.075,18	2 887,40	40,00%
03.04 - Tratamento por MNM (Iodoterapia)	2 1.058,40	0 -	0,00%
03.04 - Oncologia - Quimioterapia	1.441 798.806,18	1.739 968.056,21	120,68%
03.05 - TRS	1.417 308.317,82	1.243 285.193,31	87,72%
03.06 - Hemoterapia (transusão de plaqueta/plasma)	2 16,18	0 -	0,00%
04.05 - Cir. Ap visual (facoemulsificação)	25 19.290,00	25 19.290,00	100,00%
04.06 - Angioplastia Coronariana	1 1.081,48	0 -	0,00%
04.07 - Cir. Ap. digestivo, órgãos anexos e parede abdominal	3 282,90	0 -	0,00%
04.09 - Cir. Ap. Genito-urinário	2 169,38	5 444,55	250,00%
04.18 - Cir. em Nefrologia	28 13.486,86	9 2.154,06	32,14%
05.05 - Transplante de Órgãos, tecidos e células	1 2.070,00	0 -	0,00%
07.02 - OPM rel. ato cirúrgico (Angioplastias)	4 890,41	0 -	0,00%
07.02 - OPM rel. ato cirúrgico	56 97.327,85	39 60.784,10	69,64%
TOTAL	5.411 1.687.425,83	5.402 1.752.445,09	



PREFEITURA MUNICIPAL DE CAMPINAS

SECRETARIA MUNICIPAL DE SAÚDE

COORDENADORIA SETORIAL DE AVALIAÇÃO DE PRODUÇÃO TÉCNICO ASSISTENCIAL



Outubro/2022

SOCIEDADE CAMPINEIRA DE EDUCAÇÃO E INSTRUÇÃO
3448711- POLICLÍNICA DO CENTRO DE CIÊNCIAS DA VIDA
ANEXO TÉCNICO III

TABELA SIA/SUS POR GRUPO E SUB-GRUPO	ORÇADO FÍSICO E FINANCEIRO	PRODUÇÃO FÍSICO E FINANCEIRA	PERCENTUAL DA META FÍSICA
01.01 - Ações de promov. e prev.	20 54,00	295 153,90	1475,00%
02.04 - Diagnóstico por Radiologia	340 2.964,32	1.209 3.729,40	355,59%
02.11 - Métodos Diag. em especialidades	149 4.106,00	142 6.048,02	95,30%
03.01 - Proced. Clínicos - Cons. / atend. / acomp.	1.114 5.838,30	2.686 10.436,20	241,11%
03.02 - Proced. Clínicos - Fisioterapia	1.097 5.927,71	1.682 8.471,50	153,33%
03.07 - Proced. Clínicos - Odontológicos	107 277,89	309 226,57	288,79%
04.04 - Proced. Cir. - Vias aéreas sup., face, cabeça e pescoço	1 14,07	0 -	0,00%
04.14 - Proced. Cirúrgicos - Bucomaxilofacial	27 508,27	26 36,94	96,30%
07.01 - OPM rel. ato não cirúrgico	78 6.813,16	110 12.366,33	141,03%
TOTAL	2.933 26.503,72	6.459 41.468,86	

ANEXO TÉCNICO VI - SAÚDE AUDITIVA

TABELA SIA/SUS POR GRUPO E SUB-GRUPO	ORÇADO FÍSICO E FINANCEIRO	PRODUÇÃO FÍSICO E FINANCEIRA	PERCENTUAL DA META FÍSICA
02.11 - Métodos Diag. em especialidades	1.016 39.444,33	947 30.153,84	93,21%
03.01 - Proced. Clínicos - Cons. / atend. / acomp.	455 7.007,70	132 2.861,76	29,01%
07.01 - OPM rel. ato não cirúrgico	277 189.705,00	232 166.677,50	83,75%
TOTAL	1.748 236.157,03	1.311 199.693,10	

Edneide Silvestre Sabio

Edneide Silvestre Sabio
Mat. 121648-1
Coordenadora - CSAC/SMS

PRODUÇÃO POR CBO - MOVIMENTO: 10/2022

proced+decr	0301010072 -CONSULTA MEDICA EM ATENCAO ESPECIALIZADA
CNES + Descrição	2082128 - HOSPITAL E MATERNIDADE CELSO PIERRO
PRD_MVM	202210

CBO-DESCR	PRD_CMP	Valores			
		Apresentado	Aprovado	VI Produzido	VI Aprov
225103 - Medico infectologista	202207	10	10	100,00	100,00
	202208	37	37	370,00	370,00
	202209	79	79	790,00	790,00
	202210	101	101	1.010,00	1.010,00
225109 - Medico nefrologista	202207	6	6	60,00	60,00
	202208	97	97	970,00	970,00
	202209	173	173	1.730,00	1.730,00
	202210	351	351	3.510,00	3.510,00
225112 - Medico neurologista	202207	11	11	110,00	110,00
	202208	47	2	470,00	20,00
	202209	68	68	680,00	680,00
	202210	126	126	1.260,00	1.260,00
225115 - Medico angiologista	202207	3	3	30,00	30,00
	202208	4	0	40,00	0,00
	202209	4	4	40,00	40,00
	202210	18	18	180,00	180,00
225120 - Medico cardiologista	202207	29	29	290,00	290,00
	202208	242	0	2.420,00	0,00
	202209	396	396	3.960,00	3.960,00
	202210	431	431	4.310,00	4.310,00
225121 - Medico oncologista clinico	202207	40	40	400,00	400,00
	202208	11	0	110,00	0,00
	202209	6	6	60,00	60,00
	202210	706	706	7.060,00	7.060,00
225124 - Medico pediatra	202207	8	8	80,00	80,00
	202208	67	0	670,00	0,00
	202209	78	78	780,00	780,00
	202210	184	184	1.840,00	1.840,00
225125 - Medico clinico	202207	7	7	70,00	70,00
	202208	98	0	980,00	0,00
	202209	63	63	630,00	630,00
	202210	99	99	990,00	990,00
225127 - Medico pneumologista	202207	3	3	30,00	30,00
	202208	43	0	430,00	0,00
	202209	40	40	400,00	400,00
	202210	146	146	1.460,00	1.460,00
225133 - Medico psiquiatra	202207	3	3	30,00	30,00
	202208	33	0	330,00	0,00
	202209	63	63	630,00	630,00
	202210	111	111	1.110,00	1.110,00
225135 - Medico dermatologista	202207	49	49	490,00	490,00
	202208	30	0	300,00	0,00
	202209	664	664	6.640,00	6.640,00
	202210	598	598	5.980,00	5.980,00
225136 - Medico reumatologista	202207	9	9	90,00	90,00
	202208	83	0	830,00	0,00
	202209	163	163	1.630,00	1.630,00
	202210	200	200	2.000,00	2.000,00
225151 - Medico anesthesiologista	202207	6	6	60,00	60,00
	202209	174	174	1.740,00	1.740,00
	202210	375	375	3.750,00	3.750,00
225155 - Medico endocrinologista e metabologista	202207	1	1	10,00	10,00
	202208	90	0	900,00	0,00
	202209	202	202	2.020,00	2.020,00
	202210	285	285	2.850,00	2.850,00
225165 - Medico gastroenterologista	202208	9	0	90,00	0,00
	202209	1	1	10,00	10,00
	202210	4	4	40,00	40,00
225185 - Medico hematologista	202207	59	59	590,00	590,00
	202208	64	0	640,00	0,00
	202209	56	56	560,00	560,00

Edneide Silvestre Sabio

Edneide Silvestre Sabio
Mat. 121648-1
 Coordenadora - CSAC/SMS

CBO-DESCR	PRD_CMP	Apresentado	Aprovado	VI Produzido	VI Aprov
225185 - Medico hematologista	202210	154	154	1.540,00	1.540,00
225210 - Medico cirurgiao cardiovascular	202207	3	3	30,00	30,00
	202208	13	0	130,00	0,00
	202209	77	77	770,00	770,00
	202210	150	150	1.500,00	1.500,00
225215 - Medico cirurgiao de cabeca e pescoco	202207	3	3	30,00	30,00
	202208	7	0	70,00	0,00
	202209	24	24	240,00	240,00
	202210	74	74	740,00	740,00
225225 - Medico cirurgiao geral	202207	36	36	360,00	360,00
	202208	111	0	1.110,00	0,00
	202209	162	162	1.620,00	1.620,00
	202210	160	160	1.600,00	1.600,00
225230 - Medico cirurgiao pediatrico	202207	5	5	50,00	50,00
	202208	9	0	90,00	0,00
	202209	24	24	240,00	240,00
	202210	60	60	600,00	600,00
225235 - Medico cirurgiao plastico	202207	20	20	200,00	200,00
	202208	66	0	660,00	0,00
	202209	207	207	2.070,00	2.070,00
	202210	184	184	1.840,00	1.840,00
225250 - Medico ginecologista e obstetra	202207	10	10	100,00	100,00
	202208	244	0	2.440,00	0,00
	202209	244	244	2.440,00	2.440,00
	202210	353	353	3.530,00	3.530,00
225260 - Medico neurocirurgiao	202207	9	9	90,00	90,00
	202208	26	0	260,00	0,00
	202209	61	61	610,00	610,00
	202210	105	105	1.050,00	1.050,00
225265 - Medico oftalmologista	202207	19	19	190,00	190,00
	202208	3	0	30,00	0,00
	202209	252	252	2.520,00	2.520,00
	202210	938	938	9.380,00	9.380,00
225270 - Medico ortopedista e traumatologista	202207	137	137	1.370,00	1.370,00
	202208	105	0	1.050,00	0,00
	202209	107	107	1.070,00	1.070,00
	202210	713	713	7.130,00	7.130,00
225275 - Medico otorrinolaringologista	202207	13	13	130,00	130,00
	202208	36	0	360,00	0,00
	202209	116	116	1.160,00	1.160,00
	202210	148	148	1.480,00	1.480,00
225280 - Medico coloproctologista	202207	3	3	30,00	30,00
	202208	33	0	330,00	0,00
	202209	70	70	700,00	700,00
	202210	96	96	960,00	960,00
225285 - Medico urologista	202207	24	24	240,00	240,00
	202208	45	0	450,00	0,00
	202209	65	65	650,00	650,00
	202210	164	164	1.640,00	1.640,00
2231F9 - Medico residente	202210	3	3	30,00	30,00
225340 - Medico hemoterapeuta	202210	1	1	10,00	10,00
Total Geral		12.856	11.339	128.560,00	113.390,00

Edneide Silvestre Sabio

Edneide Silvestre Sabio
Mat. 121648-1
Coordenadora - CSAC/SMS



PREFEITURA MUNICIPAL DE CAMPINAS
SECRETARIA MUNICIPAL DE SAÚDE
COORDENADORIA SETORIAL DE AVALIAÇÃO DE PRODUÇÃO TÉCNICO ASSISTENCIAL



Ofício nº 238 - CSAPTA/2.022

Campinas, 25 de novembro de 2.022.

ILMA SRA.

ROSEMARY MOSCON

Diretora do Departamento de Auditoria e Regulação do SUS - SMS

Prezada Diretora,

Encaminho planilhas anexas, com as informações do sistema DATASUS MS, dados extraídos do Sistema de Informação Hospitalar Descentralizado (SIHD2) e do Sistema de Informação Ambulatorial do SUS (SIA) do Estabelecimento de Saúde CNES: 3254631- FUNDAÇÃO PENIDO BURNIER, relativas à Competência de Apresentação da Produção de 10/2.022, para vossa apreciação e providências.

O prestador em questão atendeu à cláusula do ajuste vigente, garantindo inserção de dados nos sistemas informatizados, envio de documentos em papel e arquivos digitais respeitando os cronogramas e fluxos previamente estabelecidos pela CSAPTA e Ministério da Saúde.

Atenciosamente

Edneide Silvestre Sabio

EDNEIDE SILVESTRE SABIO

MAT. 121.648-1

COORDENADORA – CSAPTA



PREFEITURA MUNICIPAL DE CAMPINAS
SECRETARIA MUNICIPAL DE SAÚDE
COORDENADORIA SETORIAL DE AVALIAÇÃO DE PRODUÇÃO TÉCNICO ASSISTENCIAL



Outubro/2022

3254631- FUNDAÇÃO PENIDO BURNIER
DEMONSTRATIVO DE COMPETÊNCIA DE APRESENTAÇÃO DA PRODUÇÃO

CONVÊNIO	DESCRIÇÃO	TETO FINANCEIRO CONVENIADO	PRODUÇÃO S.I.A.	VALOR TOTAL
TC 003/19 - Proc. Adm. 19/10/04978 de 27/02/19	ASSIST. AMBULATORIAL	4.686 105.648,19	7.658 147.557,28	147.557,28
	SIA/ SIH HOSPITAL DIA	10 14.289,87	7 11.950,23	11.950,23
	Sub-total	4.696 119.938,06	7.665 159.507,51	159.507,51
	SIA/ SIH ALTA COMPLEXIDADE	103 106.606,70	118 122.490,72	122.490,72
	RECURSO MUNICIPAL	43 7.186,00	37 7.244,00	7.244,00
TOTAL		4.842 233.730,76	7.820 289.242,23	233.730,76

Obs.: Observamos diferença de 1 procedimento com valor de R\$ 54,00 no SIA em relação ao apontado no Convênio.

Edneide Silvestre Sabio

Edneide Silvestre Sabio
Mat. 121648-1
Coordenadora - CSAC/SMS



PREFEITURA MUNICIPAL DE CAMPINAS
SECRETARIA MUNICIPAL DE SAÚDE
COORDENADORIA SETORIAL DE AVALIAÇÃO DE PRODUÇÃO TÉCNICO ASSISTENCIAL



Outubro/2022

3254631- FUNDAÇÃO PENIDO BURNIER
ACOMPANHAMENTO FÍSICO/FINANCEIRO MENSAL SIA

SIA - PRODUÇÃO			
TABELA	ORÇADO FÍSICO / FINANCEIRO	PRODUÇÃO FÍSICO E FINANCEIRO	PERCENTUAL DA META FÍSICA
02.03 - Diagnósticos em Anatomo Patol./Citol.	3 72,00	0 -	0,0%
02.05 - Diagnóstico por Ultrasson	110 2.051,65	308 4.974,64	280,0%
02.11 - Métodos Diagnósticos em Especialidades	2.840 37.554,56	5.298 78.163,67	186,5%
03.01 - Consultas, Atendimentos e Acompanhamentos	1.500 15.000,00	1.796 17.960,00	119,7%
04.05 - Cirurgias do Aparelho de Visão	232 50.854,98	256 46.458,97	110,3%
05.06 - Acomp. e Intercorrência Pré/Pós Transplante	1 115,00	0 -	0,0%
TOTAL	4.686 105.648,19	7.658 147.557,28	

SIA/ SIH HOSPITAL DIA - PRODUÇÃO			
TABELA	ORÇADO FÍSICO / FINANCEIRO	PRODUÇÃO FÍSICO E FINANCEIRO	PERCENTUAL DA META FÍSICA
04.05.01.015-0 - Sondagem de Canal Lacrimal Sob Anestesia Geral	1 203,73	2 407,46	200,0%
04.05.03.014-2 - Vitrectomia Posterior	6 11.175,78	4 10.669,16	66,7%
04.05.05.013-5 - Implante de Protese Anti-Glaucomatosa	1 873,61	1 873,61	100,0%
04.05.05.033-6 - Tratamento Cirurgico de Glaucoma Congenito	1 1.236,75	0 -	0,0%
07.02.07.005-0 Tubo de Drenagem para Glaucoma	1 800,00	0 -	0,0%
TOTAL	10 14.289,87	7 11.950,23	

SUB-TOTAL	4.696 119.938,06	7.665 159.507,51	
------------------	-----------------------------------	-----------------------------------	--

Edneide Silvestre Sabio
Edneide Silvestre Sabio
Mat. 121648-1
Coordenadora - CSAC/SMS


SIA/ SIH ALTA COMPLEXIDADE - PRODUÇÃO

TABELA	ORÇADO FÍSICO / FINANCEIRO	PRODUÇÃO FÍSICO E FINANCEIRO	PERCENTUAL DA META FÍSICA
04.05.03.017-7 - Vitrectomia Posterior com Infusão de Perfluorocarbono/ Óleo de Silicone/	10 32.834,10	8 37.614,72	80,0%
04.05.05.037-2 - Facoemulsificacao c/ Implante de Lente Intra-Ocular Dobravel	90 69.444,00	110 84.876,00	122,22%
05.05.01.009-7 - Transplante de Córnea	1 2.070,00	0 -	0,0%
05.05.01.010-0 - Transplante de Córnea (em cirurgias combinadas)	1 1.129,30	0 -	0,0%
05.05.01.011-9 - Transplante de Córnea (em reoperações)	1 1.129,30	0 -	0,0%
TOTAL	103 106.606,70	118 122.490,72	

RECURSO MUNICIPAL

TABELA	ORÇADO FÍSICO / FINANCEIRO	PRODUÇÃO FÍSICO E FINANCEIRO	PERCENTUAL DA META FÍSICA
Exames De Laboratório - Anatomo-Patológico	3 186,00	0 -	0,0%
Tomografia de Coerência Óptica - OCT	40 6.000,00	35 5.250,00	87,5%
Lente de Contato -Teste e Lente	1.000,00	2 1.994,00	
TOTAL	43 7.186,00	37 7.244,00	

TOTAL GERAL	4.842 233.730,76	7.820 289.242,23	
--------------------	-----------------------------------	-----------------------------------	--


Edneide Silvestre Sabio
 Mat. 121648-1
 Coordenadora - CSAC/SMS



Ofício nº 239 - CSAPTA/2.022

Campinas, 25 de novembro de 2022.

ILMA SRA.
ROSEMARY MOSCON
Diretora do Departamento de Auditoria e Regulação do SUS - SMS

Prezada Diretora,

Encaminho planilhas anexas, com as informações do sistema DATASUS MS, dados extraídos do Sistema de Informação Ambulatorial do SUS (SIA) do Estabelecimento de Saúde CNES: 3514609- APASCAMP CAMPINAS, relativas à Competência de Apresentação da Produção de 10/2.022, para vossa apreciação e providências.

O prestador em questão atendeu à cláusula do ajuste vigente, garantindo inserção de dados nos sistemas informatizados, envio de documentos em papel e arquivos digitais respeitando os cronogramas e fluxos previamente estabelecidos pela CSAPTA e Ministério da Saúde.

Atenciosamente



EDNEIDE SILVESTRE SABIO

MAT. 121.648-1

COORDENADORA – CSAPTA



PREFEITURA MUNICIPAL DE CAMPINAS

SECRETARIA MUNICIPAL DE SAÚDE

COORDENADORIA SETORIAL DE AVALIAÇÃO DE PRODUÇÃO TÉCNICO ASSISTENCIAL



Outubro/2022

3514609- APASCAMP CAMPINAS
DEMONSTRATIVO DE COMPETÊNCIA DE APRESENTAÇÃO DA PRODUÇÃO

CONVÊNIO	DESCRIÇÃO	TETO FINANCEIRO CONVENIADO	PRODUÇÃO SIA + PAC
T.C. 03/18	Assist.Amb.Média Complex.	72.913,47	52.271,34
(T.A. 09/19)	Recurso Municipal - PAC	1.600,00	2.000,00
TOTAL		74.513,47	54.271,34

Edneide Silvestre Sabio

Edneide Silvestre Sabio
Mat. 121648-1
Coordenadora - CSAC/SMS



PREFEITURA MUNICIPAL DE CAMPINAS

SECRETARIA MUNICIPAL DE SAÚDE

COORDENADORIA SETORIAL DE AVALIAÇÃO DE PRODUÇÃO TÉCNICO ASSISTENCIAL



Outubro/2022

3514609- APASCAMP CAMPINAS ACOMPANHAMENTO FÍSICO/FINANCEIRO MENSAL SIA

SIA PRODUÇÃO			
TABELA	ORÇADO FÍSICO / FINANCEIRO	PRODUÇÃO FÍSICO E FINANCEIRO	PERCENTUAL DA META FÍSICA
Proced. 0211070025 - AUDIOMETRIA DE REFORCO VISUAL (VIA AEREA / OSSEA)	15 315,00	17 357,00	113,3%
Proced. 0211070033 - AUDIOMETRIA EM CAMPO LIVRE	24 483,12	16 322,08	66,7%
Proced. 0211070041 - AUDIOMETRIA TONAL LIMIAR (VIA AEREA / OSSEA)	500 10.500,00	373 7.833,00	74,6%
Proced. 0211070050 - AVALIACAO AUDITIVA COMPORTAMENTAL	1 18,00	6 108,00	600,0%
Proced. 0211070068 - AVALIACAO DE LINGUAGEM ESCRITA / LEITURA	5 20,55	0 -	0,0%
Proced. 0211070076 - AVALIACAO DE LINGUAGEM ORAL	5 20,55	0 -	0,0%
Proced. 0211070084 - AVALIACAO MIOFUNCIONAL DE SISTEMA ESTOMATOGNATICO	5 20,55	0 -	0,0%
Proced. 0211070149 - EMISSOES OTOACUSTICAS EVOCADAS P/ TRIAGEM AUDITIVA	50 675,50	3 40,53	6,0%
Proced. 0211070157 - ESTUDO DE EMISSOES OTOACUSTICAS EVOCADAS TRANSITORIAS E PROD	135 6.328,80	190 8.907,20	140,7%
Proced. 0211070203 - IMITANCIOMETRIA	700 16.100,00	526 12.098,00	75,1%
Proced. 0211070211 - LOGOAUDIOMETRIA (LDV-IRF-LRF)	556 14.595,00	403 10.578,75	72,5%
Proced. 0211070262 - POTENCIAL EVOCADO AUDITIVO DE CURTA MEDIA E LONGA LATENCIA	135 6.328,80	110 5.156,80	81,5%
Proced. 0301010048 - CONSULTA DE PROFISSIONAIS DE NIVEL SUPERIOR NA ATENCAO ESPEC	250 1.575,00	0 -	0,0%
Proced. 0301010072 - CONSULTA MEDICA EM ATENCAO ESPECIALIZADA	180 1.800,00	176 1.760,00	97,8%
Proced. 0301010315 - TELECONSULTA POR PROFIS. DE NÍVEL SUPERIOR NA AT. ESPECIALIZADA (EXCETO MÉDICO)		0 -	
Proced. 0301070059 - ACOMPANHAMENTO PSICOPEDAGOGICO DE PACIENTE EM REABILITACAO	600 10.602,00	195 3.445,65	32,5%
Proced. 0301070113 - TERAPIA FONOAUDIOLOGICA INDIVIDUAL	180 1.962,00	87 948,30	48,3%
Proced. 0301080151 - ATENDIMENTO EM OFICINA TERAPEUTICA II - SAUDE MENTAL	46 1.065,36	7 162,12	15,2%
Proced. 0404010270 - REMOCAO DE CERUMEN DE CONDUITO AUDITIVO EXTERNO UNI / BILATER	80 450,40	89 501,07	111,3%
Proced. 0404010318 - RETIRADA DE CORPO ESTRANHO DE OUVIDO / FARINGE / LARINGE / N	2 52,84	2 52,84	100,0%
TERAPIA DE PROCESSAMENTO AUDITIVO CENTRAL - PAC	16 1.600,00	20 2.000,00	125,0%
TOTAL	3.485 74.513,47	2.220 54.271,34	

Edneide Silvestre Sabio

Edneide Silvestre Sabio
Mat. 121648-1

Coordenadora - CSAC/SMS



Ofício nº 240 - CSAPTA/2.022

Campinas, 25 de novembro de 2.022.


ILMA SRA.
ROSEMARY MOSCON
Diretora do Departamento de Auditoria e Regulação do SUS - SMS

Prezada Diretora,

Encaminho planilhas anexas, com as informações do sistema DATASUS MS, dados extraídos do Sistema de Informação Ambulatorial do SUS (SIA) do Estabelecimento de Saúde CNES: 3992918- CASA DA CRIANÇA PARALÍTICA, relativas à Competência de Apresentação da Produção de 10/2.022, para vossa apreciação e providências.

O prestador em questão atendeu à cláusula do ajuste vigente, garantindo inserção de dados nos sistemas informatizados, envio de documentos em papel e arquivos digitais respeitando os cronogramas e fluxos previamente estabelecidos pela CSAPTA e Ministério da Saúde.

Atenciosamente


EDNEIDE SILVESTRE SABIO
MAT. 121.648-1
COORDENADORA – CSAPTA



PREFEITURA MUNICIPAL DE CAMPINAS
SECRETARIA MUNICIPAL DE SAÚDE



COORDENADORIA SETORIAL DE AVALIAÇÃO DE PRODUÇÃO TÉCNICO ASSISTENCIAL

Outubro/2022

**3992918- CASA DA CRIANÇA PARALÍTICA
DEMONSTRATIVO DE COMPETÊNCIA DE APRESENTAÇÃO DA PRODUÇÃO**

CONVÊNIO	DESCRIÇÃO	TETO FINANCEIRO CONVENIADO	PRODUÇÃO S.I.A.	PRODUÇÃO TOTAL (SIA + Recurso Municipal)
TC 12/2020 - TA 03/22	Proced. Ambulatoriais	59.071,10	62.617,07	62.617,07
	Proced. Oficina LocoMover	19.728,16	4.400,84	26.074,43
TOTAL		78.799,26	67.017,91	88.691,50

Edneide Silvestre Sabio

Edneide Silvestre Sabio
Mat. 121648-1
Coordenadora - CSAC/SMS



PREFEITURA MUNICIPAL DE CAMPINAS
SECRETARIA MUNICIPAL DE SAÚDE



COORDENADORIA SETORIAL DE AVALIAÇÃO DE PRODUÇÃO TÉCNICO ASSISTENCIAL

Outubro/2022

**3992918- CASA DA CRIANÇA PARALÍTICA
ACOMPANHAMENTO FÍSICO/FINANCEIRO MENSAL SIA**

PROCEDIMENTOS AMBULATORIAIS

TABELA	ORÇADO FÍSICO / FINANCEIRO	PRODUÇÃO FÍSICO E FINANCEIRO	PERCENTUAL DA META FÍSICA
030101004-8 - CONSULTA DE PROFISSIONAIS DE NIVEL SUPERIOR NA ATENCAO ESPEC	150 945,00	163 1.026,90	108,7%
030101007-2 - CONSULTA MEDICA EM ATENCAO ESPECIALIZADA	200 2.000,00	205 2.050,00	102,5%
Proced. 030101031-5 - TELECONSULTA POR PROFIS. DE NÍVEL SUPERIOR NA AT. ESPECIALIZADA (EXCETO MÉDICO)	114 718,20	230 1.449,00	201,8%
030107005-9 - ACOMPANHAMENTO PSICOPEDAGOGICO DE PACIENTE EM REABILITACAO	150 2.650,50	155 2.738,85	103,3%
030107007-5 - ATENDIMENTO / ACOMPANHAMENTO DE PACIENTE EM REABILITACAO	2.900 51.243,00	3.024 53.434,08	104,3%
030107009-1 - ATENDIMENTO EM OFICINA TERAPEUTICA II PARA PORTADOR DE NECES	60 1.514,40	76 1.918,24	126,7%
TOTAL	3.574 59.071,10	3.853 62.617,07	

Edneide Silvestre Sabio

Edneide Silvestre Sabio
Mat. 121648-1
Coordenadora - CSAC/SMS



PREFEITURA MUNICIPAL DE CAMPINAS

SECRETARIA MUNICIPAL DE SAÚDE

COORDENADORIA SETORIAL DE AVALIAÇÃO DE PRODUÇÃO TÉCNICO ASSISTENCIAL



Outubro/2022

3992918- CASA DA CRIANÇA PARALÍTICA ACOMPANHAMENTO FÍSICO/FINANCEIRO MENSAL SIA

PROCEDIMENTOS OFICINA LOCOMOVER

TABELA	ORÇADO (Recursos Federal e Municipal)		APROVADO SIA (Recurso Federal)		COMPLEMENTO (Recurso Municipal)		PRODUÇÃO (Recurso Federal + Municipal)		PERCENTUAL DA META FÍSICA
	FÍSICO	FINANCEIRO	FÍSICO	FINANCEIRO	VALOR UNIT.	FINANCEIRO	FÍSICO	FINANCEIRO	
070101027-4 - ADAPT. ENCOSTO P/ DEFOR. DE TRONCO	13	2.894,97	15	1.980,00	90,69	1.360,35	15	3.340,35	115,4%
070101026-6 - ADAPT. ASSENTO P/ DEFOR. DE QUADRIL	13	6.488,43	12	1.636,08	362,77	4.353,24	12	5.989,32	92,3%
070101028-2 - ADAPT. APOIO DE PÉS DA CADEIRA DE RODAS	12	750,00	12	750,00			12	750,00	100,0%
070102064-4 - MESA DE ATIV. P/ CADEIRA DE RODAS (TÁBUA MESA)	4	600,00	0	-			0	-	0,0%
070102063-6 - ALMO. DE ASSENTO P/ CADEIRA DE RODAS P/ PREV. DE ÚLCERAS DE PRESSÃO -	2	34,76	2	34,76			2	34,76	100,0%
070101019-3 - MANUT. DE OPM AUXILIARES DE LOCOMOÇÃO	32	8.960,00	57	-	280,00	15.960,00	57	15.960,00	178,1%
TOTAL	76	19.728,16	98	4.400,84		21.673,59	98	26.074,43	

Edneide Silvestre Sabio

Edneide Silvestre Sabio
Mat. 121648-1
Coordenadora - CSAC/SMS



Ofício nº 241 - CSAPTA/2.022

Campinas, 25 de novembro de 2.022.


ILMA SRA.
ROSEMARY MOSCON
Diretora do Departamento de Auditoria e Regulação do SUS - SMS

Prezada Diretora,

Encaminho planilhas anexas, com as informações do sistema DATASUS MS, dados extraídos do Sistema de Informação Ambulatorial do SUS (SIA) do Estabelecimento de Saúde CNES: 0747939- CASA DA GESTANTE, relativas à Competência de Apresentação da Produção de 10/2.022, para vossa apreciação e providências.

O prestador em questão atendeu à cláusula do ajuste vigente, garantindo inserção de dados nos sistemas informatizados, envio de documentos em papel e arquivos digitais respeitando os cronogramas e fluxos previamente estabelecidos pela CSAPTA e Ministério da Saúde.

Atenciosamente


EDNEIDE SILVESTRE SABIO
MAT. 121.648-1
COORDENADORA – CSAPTA



PREFEITURA MUNICIPAL DE CAMPINAS
SECRETARIA MUNICIPAL DE SAÚDE
COORDENADORIA SETORIAL DE AVALIAÇÃO DE PRODUÇÃO TÉCNICO ASSISTENCIAL



Outubro/2022

0747939- CASA DA GESTANTE
DEMONSTRATIVO DE COMPETÊNCIA DE APRESENTAÇÃO DA PRODUÇÃO

CONVÊNIO	DESCRIÇÃO	TETO FINANCEIRO CONVENIADO	PRODUÇÃO S.I.A.	VALOR DO CONVÊNIO PARA PAGAMENTO
TC 01/21 - TA 08/21	Assist. Ambulatorial	3.083,92	2.615,92	DGDO
TOTAL		3.083,92	2.615,92	

Edneide Silvestre Sabio

Edneide Silvestre Sabio
Mat. 121648-1
Coordenadora - CSAC/SMS



PREFEITURA MUNICIPAL DE CAMPINAS

SECRETARIA MUNICIPAL DE SAÚDE

COORDENADORIA SETORIAL DE AVALIAÇÃO DE PRODUÇÃO TÉCNICO ASSISTENCIAL



Outubro/2022

**0747939- CASA DA GESTANTE
ACOMPANHAMENTO FÍSICO/FINANCEIRO MENSAL SIA**

SIA PRODUÇÃO			
TABELA	ORÇADO FÍSICO / FINANCEIRO	PRODUÇÃO FÍSICO / FINANCEIRO	PERCENTUAL DA META FÍSICA
Proc. 030101004-8 - Cons. de prof. de nível sup. em atenção esp.(exceto médico)	260 1.638,00	260 1.638,00	100,0%
Proc. 030101016-1 - Consulta / Atend. domic. na atenção especializada	2 6,28	14 43,96	700,0%
Proc. 030108014-3 - Atend. em oficina terapêutica I	84 513,24	96 586,56	114,3%
Proc. 030108015-1 - Atend. em oficina terapêutica II	40 926,40	15 347,40	37,5%
TOTAL	386 3.083,92	385 2.615,92	

Edneide Silvestre Sabio

Edneide Silvestre Sabio
Mat. 121648-1
Coordenadora - CSAC/SMS



PREFEITURA MUNICIPAL DE CAMPINAS

SECRETARIA MUNICIPAL DE SAÚDE

COORDENADORIA SETORIAL DE AVALIAÇÃO DE PRODUÇÃO TÉCNICO ASSISTENCIAL



Ofício nº 242 - CSAPTA/2.022

Campinas, 25 de novembro de 2022.

ILMA SRA.
ROSEMARY MOSCON
Diretora do Departamento de Auditoria e Regulação do SUS - SMS

Prezada Diretora,

Encaminho planilhas anexas, com as informações do sistema DATASUS MS, dados extraídos do Sistema de Informação Hospitalar Descentralizado (SIHD2) e do Sistema de Informação Ambulatorial do SUS (SIA) do Estabelecimento de Saúde CNES: 9462023- FUNDAÇÃO PIO XII - HOSP. DE AMOR, relativas à Competência de Apresentação da Produção de 10/2.022, para vossa apreciação e providências.

O prestador em questão atendeu à cláusula do ajuste vigente, garantindo inserção de dados nos sistemas informatizados, envio de documentos em papel e arquivos digitais respeitando os cronogramas e fluxos previamente estabelecidos pela CSAPTA e Ministério da Saúde.

Atenciosamente

EDNEIDE SILVESTRE SABIO

MAT. 121.648-1

COORDENADORA – CSAPTA



PREFEITURA MUNICIPAL DE CAMPINAS
SECRETARIA MUNICIPAL DE SAÚDE
COORDENADORIA SETORIAL DE AVALIAÇÃO DE PRODUÇÃO TÉCNICO ASSISTENCIAL



Outubro/2022

9462023- FUNDAÇÃO PIO XII - HOSP. DE AMOR
DEMONSTRATIVO DE COMPETÊNCIA DE APRESENTAÇÃO DA PRODUÇÃO

CONVÊNIO	DESCRIÇÃO	TETO FINANCEIRO CONVENIADO	PRODUÇÃO S.I.A.	VALOR TOTAL
TC 07/18 de 31/08/18	Assist. Ambulatorial - Média Complex.	189.662,05	142.222,63	DGDO
	Assist. Ambulatorial - Alta Complex.	53.787,50	-	
	Assist. Hospitalar - Alta Complex.*	47.149,80	-	
TOTAL		290.599,35	142.222,63	

Obs.(*): Leitos de internação aguardando cadastro.

Edneide Silvestre Sabio

Edneide Silvestre Sabio
Mat. 121648-1
Coordenadora - CSAC/SMS



Outubro/2022

9462023- FUNDAÇÃO PIO XII - HOSP. DE AMOR
ACOMPANHAMENTO FÍSICO/FINANCEIRO MENSAL SIA

SIA - MÉDIA COMPLEXIDADE

TABELA	ORÇADO FÍSICO / FINANCEIRO	PRODUÇÃO FÍSICO / FINANCEIRO	PERCENTUAL DA META FÍSICA
02.01 - Coleta de Material		0	
GRUPO 02.01.01 - Biopsia	245 4.972,35	66 6.073,99	26,9%
02.03 - Diagnósticos em Anátomo Patológico	360 13.669,50	0	0,0%
02.04 - Diagnóstico por Radiologia (Mamografias)	3.440 142.325,00	2.785 118.990,00	81,0%
02.05 - Diag. por ultrasson	600 14.520,00	439 10.633,64	73,2%
02.11 - Diagnóstico por Métodos em Especialidades (Colposcopia)	300 1.014,00	104 351,52	34,7%
03.01 - Procedimentos Clínicos	1.160 9.602,00	498 4.421,30	42,9%
03.09 - Terapias Especializadas (Criocauterização)	30 337,80	0	0,0%
04.01 - Cirurgias de Pele, Tecidos, Mucosas e Peq.cirurgias (Curativos)	88 2.542,80	53 1.593,84	60,2%
04.09 - Cirurgias do Aparelho Geniturinário (Excisão)	20 678,60	4 158,34	20,0%
TOTAL	6.243 189.662,05	3.949 142.222,63	

SIA - ALTA COMPLEXIDADE

TABELA	ORÇADO FÍSICO / FINANCEIRO	PRODUÇÃO FÍSICO / FINANCEIRO	PERCENTUAL DA META FÍSICA
Proc. 020101054-2 - Biopsia Percutânea orientada por Tomografia Computadorizada / Ultrassonografia / Ressonância Magnética / Raio X	150 14.550,00	0	0,0%
02.07 - Diag. por Ressonância	146 39.237,50	0	0,0%
TOTAL	296 53.787,50	0	

SIH - MÉDIA E ALTA COMPLEXIDADE*

TABELA	TETO FÍSICO / FINANCEIRO CONVENIADO	PRODUÇÃO FÍSICO / FINANCEIRO	PERCENTUAL DA META FÍSICA
04.09 - Cirurgias do Aparelho Geniturinário (Excisão)	20 8.873,20		0,0%
04.16 - Segmentectomia	20 38.276,60		0,0%
TOTAL	40 47.149,80	0	

Obs.(*): Leitos de internação aguardando cadastro.

Edneide Silvestre Sabio
Edneide Silvestre Sabio
Mat. 121648-1
Coordenadora - CSAC/SMS



PREFEITURA MUNICIPAL DE CAMPINAS

SECRETARIA MUNICIPAL DE SAÚDE

COORDENADORIA SETORIAL DE AVALIAÇÃO DE PRODUÇÃO TÉCNICO ASSISTENCIAL



Ofício nº 243 - CSAPTA/2.022

Campinas, 25 de novembro de 2.022.

ILMA SRA.

ROSEMARY MOSCON

Diretora do Departamento de Auditoria e Regulação do SUS - SMS

Prezada Diretora,

Encaminho planilhas anexas, com as informações do sistema DATASUS MS, dados extraídos do Sistema de Informação Ambulatorial do SUS (SIA) do Estabelecimento de Saúde CNES: 9894950- ASSOCIAÇÃO PESTALOZZI DE CAMPINAS, relativas à Competência de Apresentação da Produção de 10/2.022, para vossa apreciação e providências.

O prestador em questão atendeu à cláusula do ajuste vigente, garantindo inserção de dados nos sistemas informatizados, envio de documentos em papel e arquivos digitais respeitando os cronogramas e fluxos previamente estabelecidos pela CSAPTA e Ministério da Saúde.

Atenciosamente

EDNEIDE SILVESTRE SABIO

MAT. 121.648-1

COORDENADORA – CSAPTA



PREFEITURA MUNICIPAL DE CAMPINAS

SECRETARIA MUNICIPAL DE SAÚDE

COORDENADORIA SETORIAL DE AVALIAÇÃO DE PRODUÇÃO TÉCNICO ASSISTENCIAL



Outubro/2022

**9894950- ASSOCIAÇÃO PESTALOZZI DE CAMPINAS
DEMONSTRATIVO DA PRODUÇÃO
TERMO DE CONVÊNIO 13/2020**

AMBULATÓRIO DE MÉDIA COMPLEXIDADE

TABELA	ORÇADO		PRODUÇÃO SIA		PERCENTAL DA META FÍSICA
	FÍSICO	FINANCEIRO	FÍSICO	FINANCEIRO	
03.01.01.004-8 - CONSULTA DE PROF. DE NÍVEL SUPERIOR NA AT. ESPECIALIZADA (EXCETO MÉDICO)	160	1.008,00	39	245,70	24,4%
Proced. 0301010315 - TELECONSULTA POR PROFIS. DE NÍVEL SUPERIOR NA AT. ESPECIALIZADA (EXCETO MÉDICO)			0	-	
03.01.07.007-5 - ATEND. / ACOMP. DE PACIENTE EM REAB.DO DESENVOLVIMENTO NEUROPSICOMOTOR	4.660	82.342,20	1.720	30.392,40	36,9%
03.01.07.009-1 - ATEND. EM OFICINA TERAPÊUTICA II PARA PORTADOR DE NECES. ESPECIAIS (POR OFICINA)	25	631,00	0	-	0,0%
TOTAL	4.845	83.981,20	1.759	30.638,10	

Edneide Silvestre Sabio

Edneide Silvestre Sabio

Mat. 121648-1

Coordenadora - CSAC/SMS