



Ofício nº 207 - CSAPTA/2.022


Campinas, 27 de outubro de 2.022.

ILMA SRA.
ROSEMARY MOSCON
Diretora do Departamento de Auditoria e Regulação do SUS - SMS

Prezada Diretora,

Encaminho planilhas anexas, com as informações do sistema DATASUS MS, dados extraídos do Sistema de Informação Hospitalar Descentralizado (SIHD2) e do Sistema de Informação Ambulatorial do SUS (SIA). Produção de Média e Alta Complexidade (MAC) com a divisão de procedência da região de Campinas, bem como, relatórios de Médias de Permanência e Taxas de Óbitos no município de Campinas relativas à Competência de Apresentação da Produção de 09/2.022, para vossa apreciação e providências.

Atenciosamente


EDNEIDE SILVESTRE SABIO
MAT. 121.648-1
COORDENADORA – CSAPTA



PREFEITURA MUNICIPAL DE CAMPINAS
SECRETARIA MUNICIPAL DE SAÚDE

COORDENADORIA SETORIAL DE AVALIAÇÃO DE PRODUÇÃO TÉCNICO ASSISTENCIAL



Setembro/2022

À COMISSÃO INTERGESTORA REGIONAL DE CAMPINAS

AIH's (Autorização de Internação Hospitalar) por Município de Procedência							
Município		Complexidade				Total	
		Média		Alta			
350160	Americana	6	15.543,42	1	4.625,87	7	20.169,29
350380	Artur Nogueira	8	8.179,97	4	11.086,55	12	19.266,52
351280	Cosmópolis	5	4.087,23	3	36.329,49	8	40.416,72
351905	Holambra	2	1.607,75	0	-	2	1.607,75
351907	Hortolândia	61	171.082,63	4	24.516,60	65	195.599,23
352050	Indaiatuba	6	9.590,96	5	73.239,35	11	82.830,31
352340	Itatiba	12	58.439,42	2	7.917,10	14	66.356,52
352470	Jaguariúna	5	6.422,39	1	2.909,50	6	9.331,89
353180	Monte Mor	15	18.665,83	3	8.654,56	18	27.320,39
353200	Morungaba	5	8.565,16	0	-	5	8.565,16
353340	Nova Odessa	7	59.003,69	0	-	7	59.003,69
353650	Paulínia	11	8.619,70	0	-	11	8.619,70
353710	Pedreira	9	31.823,55	2	6.726,36	11	38.549,91
354580	Santa Barbara D'Oeste	4	6.386,14	1	3.014,58	5	9.400,72
354800	Santo Antonio de Posse	2	4.504,55	0	-	2	4.504,55
355240	Sumaré	32	59.171,29	7	73.958,22	39	133.129,51
355620	Valinhos	13	35.177,58	4	19.707,18	17	54.884,76
355670	Vinhedo	11	31.744,56	5	45.848,40	16	77.592,96
Total		214	538.615,82	42	318.533,76	256	857.149,58

FONTE: SIHD2/DATASUS

APAC's (Autorização de Procedimentos Ambulatoriais) por Município de Procedência			
Município		Físico	Financeiro
350160	Americana	36	27.473,25
350380	Artur Nogueira	58	5.024,30
351280	Cosmópolis	15	13.341,25
351905	Holambra	3	661,50
351907	Hortolândia	161	60.651,58
352050	Indaiatuba	34	18.143,55
352340	Itatiba	5	4.233,00
352470	Jaguariúna	10	3.685,78
353180	Monte Mor	41	13.281,60
353200	Morungaba	1	730,04
353340	Nova Odessa	13	17.598,28
353650	Paulínia	4	1.571,87
353710	Pedreira	24	10.766,55
354580	Santa Barbara D'Oeste	14	13.016,81
354800	Santo Antonio de Posse	1	21,68
355240	Sumaré	68	36.946,52
355620	Valinhos	73	23.704,43
355670	Vinhedo	12	22.674,18
Total		573	273.526,17

Fonte: SIA/DATASUS

Edneide Silvestre Sabio
Edneide Silvestre Sabio
Mat. 121648-1
Coordenadora - CSAC/SMS



Setembro/2022

À COMISSÃO INTERGESTORA REGIONAL DO CIRCUITO DAS ÁGUAS

AIH's (Autorização de Internação Hospitalar) por Município de Procedência						
Município	Complexidade				Total	
	Média		Alta			
350050 Águas de Lindóia	6	16.581,64	1	5.530,33	7	22.111,97
350190 Amparo	8	12.198,93	3	6.936,54	11	19.135,47
353120 Monte Alegre do Sul	3	3.124,42	0	-	3	3.124,42
355160 Serra Negra	2	2.065,02	3	29.149,05	5	31.214,07
Total	19	33.970,01	7	41.615,92	26	75.585,93

FONTE: SIHD2/DATASUS

APAC's (Autorização de Procedimentos Ambulatoriais) por Município de Procedência		
Município	Físico	Financeiro
350050 Águas de Lindóia	22	3.536,72
350190 Amparo	29	11.325,42
353120 Monte Alegre do Sul	15	628,82
355160 Serra Negra	35	5.705,16
Total	101	21.196,12

Fonte: SIA/DATASUS

Edneide Silvestre Sabio
Edneide Silvestre Sabio
Mat. 121648-1
Coordenadora - CSAC/SMS



PREFEITURA MUNICIPAL DE CAMPINAS
SECRETARIA MUNICIPAL DE SAÚDE
COORDENADORIA SETORIAL DE AVALIAÇÃO DE PRODUÇÃO TÉCNICO ASSISTENCIAL



Médias de Permanência

Competência: Setembro/2022

	2022621 Maternidade de Campinas	2022648 IMC	2081490 HMMG	2082128 HMCP	6053858 CHPEO	2078465 RSPB	3254631 F. Penido Burnier	Total geral
	Permanência Média	Permanência Média	Permanência Média	Permanência Média	Permanência Média	Permanência Média	Permanência Média	Permanência Média
1 - Clínica Cirurgica	2,47	18,86	5,41	5,58	3,86		1,00	6,20
2 - Obstetrica	2,96			3,36				3,16
3 - Clínica Médica	2,76	15,12	8,65	7,14	8,23	10,72		8,77
5 - Saúde Mental								
7 - Pediatria	11,70		5,07	8,34	5,70			7,70
9 - Hospital Dia / Cirurgico			0,00	0,00	0,00			0,00
17 - Estab. Exclusivo UTI Covid								
87 - Saúde Mental(Clínico)					18,13			18,13
Total	4,05	15,98	6,47	5,42	5,50	10,72	1,00	5,80

Fonte: SIHD2/DATASUS

Edneide Silvestre Sabio
Edneide Silvestre Sabio
Mat. 121648-1
Coordenadora - CSAC/SMS



PREFEITURA MUNICIPAL DE CAMPINAS
SECRETARIA MUNICIPAL DE SAÚDE
COORDENADORIA SETORIAL DE AVALIAÇÃO DE PRODUÇÃO TÉCNICO ASSISTENCIAL



Taxas de Óbitos

Competência: Setembro/2022

	2022621		2022648		2081490		2082128		6053858		2078465		3254631		Total geral	
	Nº óbitos	Total AIHs	Nº óbitos	Total AIHs	Nº óbitos	Total AIHs	Nº óbitos	Total AIHs	Nº óbitos	Total AIHs	Nº óbitos	Total AIHs	Nº óbitos	Total AIHs	Nº óbitos	Total AIHs
1 - Clinica Cirurgica	0	145	2	29	7	388	14	446	9	338	0	0	0	13	32	1359
			6,9%		1,8%		3,1%		2,7%						2,35%	
2 - Obstetrica	0	386	0	0	0	0	0	149	0	0	0	0	0	0	0	535
															0,00%	
3 - Clinica Médica	0	100	28	97	25	277	60	381	51	388	15	65	0	0	179	1308
			28,9%		9,0%		15,7%		13,1%		23,1%				13,69%	
7 - Pediatria	3	102	0	0	0	117	4	142	2	101	0	0	0	0	9	462
	2,9%						2,8%		2,0%						1,95%	
9 - Hospital Dia / Cirurgico	0	0	0	0	0	4	0	153	0	187	0	0	0	0	0	344
															0,00%	
17 Estabelecimento Exclusivo UTI Covid	0	0	0	0	0	0	0	0	0	0	0	0	0	0	0	0
87 - Saúde Mental(Clínico)	0	0	0	0	0	0	0	0	0	40	0	0	0	0	0	40
															0,00%	
Total	3	733	30	126	32	786	78	1271	62	1054	15	65	0	13	220	4048
	0,4%		23,8%		4,1%		6,1%		5,9%		23,1%				5,43%	

Fonte: SIHD2/DATASUS

Edneide Silvestre Sabio

Edneide Silvestre Sabio

Mat. 121648-1

Coordenadora - CSAC/SMS



Ofício nº 208 - CSAPTA/2.022

ILMA SRA.
ROSEMARY MOSCON
Diretora do Departamento de Auditoria e Regulação do SUS - SMS

Prezada Diretora,

Encaminho planilhas anexas, com as informações do sistema DATASUS MS, dados extraídos do Sistema de Informação Hospitalar Descentralizado (SIHD2) e do Sistema de Informação Ambulatorial do SUS (SIA) do Estabelecimento de Saúde CNES: 2022621- Maternidade de Campinas, relativas à Competência de Apresentação da Produção de 09/2.022, para vossa apreciação e providências.

O prestador em questão atendeu à cláusula do ajuste vigente, garantindo inserção de dados nos sistemas informatizados, envio de documentos em papel e arquivos digitais respeitando os cronogramas e fluxos previamente estabelecidos pela CSAPTA e Ministério da Saúde.

Atenciosamente

EDNEIDE SILVESTRE SABIO
MAT. 121.648-1
COORDENADORA – CSAPTA



PREFEITURA MUNICIPAL DE CAMPINAS
SECRETARIA MUNICIPAL DE SAÚDE
COORDENADORIA SETORIAL DE AVALIAÇÃO DE PRODUÇÃO TÉCNICO ASSISTENCIAL



Setembro/2022

2022621- Maternidade de Campinas

ASSISTÊNCIA HOSPITALAR

PRODUÇÃO SIHD2	AIH's APROVADAS	
	FÍSICO	FINANCEIRO
01- LEITO CIRÚRGICO	145	124.191,96
02- LEITO OBSTÉTRICO	386	243.448,53
03- CLÍNICO	100	16.846,25
07- PEDIÁTRICO	102	511.653,16
SUB-TOTAL	733	896.139,90

PRODUÇÃO POR DIÁRIAS CONVENIADAS	META - DIÁRIAS	VLR DIÁRIA	QTD. DIÁRIAS	PERCENTUAL DA META FÍSICA
ENFERMARIA 01- LEITO CIRÚRGICO	300	694,00	289	96,3%
ENFERMARIA 02- LEITO OBSTÉTRICO	1.500	694,00	1.134	75,6%
ENFERMARIA 03- CLÍNICO	360	694,00	274	76,1%
ENFERMARIA 07- PEDIÁTRICO	90	694,00	181	201,1%
TOTAL ENFERMARIA	2.250		1.878	83,5%
UTI ADULTO - TIPO I	90	694,00	19	21,1%
UTI NEONATAL - TIPO II	660	1.600,00	673	102,0%
UCINCO	510	1.300,00	399	78,2%
UCINCA	60	694,00	0	0,0%

ASSISTÊNCIA AMBULATORIAL

	META	PRODUÇÃO		PERCENTUAL DA META FÍSICA
	FÍSICO	FÍSICO	FINANCEIRO	
ASSIST. AMB. / URG. / EMERG. - MÉDIA COMPLETA	11.467	11.021	91.108,04	
URGÊNCIA / EMERGÊNCIA - ALTA COMPLEXIDADE	1	0	-	
CENTRO DE LACTAÇÃO - BANCO DE LEITE	2.470	0	-	
TOTAL AMBULATORIO	13.938	11.021	91.108,04	79,1%

COMPONENTE PÓS-FIXADO

	META		PRODUÇÃO SIHD2		PRODUÇÃO SIA		CONVENIADO
	FÍSICO	FINANCEIRO	FÍSICO	FINANCEIRO	FÍSICO	FINANCEIRO	FINANCEIRO
PEQUENAS CIRURGIAS	55	67.016,07	28	11.078,12	0	-	34.117,16
GRANDES CIRURGIAS	45	100.524,11	54	47.263,13	0	-	120.628,98
TOTAL	100	167.540,18	82	58.341,25	0	-	154.746,14

Obs.: Os valores listados no componente pós-fixado, estão computados no item assistência hospitalar.

Edneide Silvestre Sabio

Edneide Silvestre Sabio
Mat. 121648-1
Coordenadora - CSAC/SMS



PREFEITURA MUNICIPAL DE CAMPINAS

SECRETARIA MUNICIPAL DE SAÚDE

COORDENADORIA SETORIAL DE AVALIAÇÃO DE PRODUÇÃO TÉCNICO ASSISTENCIAL



Campinas, 27 de outubro de 2022.

PROCED.	DESCRIÇÃO	QUANT.	TAXAS
031001003-9	PARTO NORMAL	172	44,3%
031001004-7	PARTO NORMAL EM GESTANTE DE ALTO RISCO	0	0,0%
041101002-6	PARTO CESARIANO EM GESTAÇÃO DE ALTO RISCO	0	0,0%
041101003-4	PARTO CESARIANO	209	53,9%
041101004-2	PARTO CESARIANO COM LAQUEADURA TUBÁRIA	7	1,8%
TOTAL		388	100%

FONTE: SIHD2/DATASUS

Edneide Silvestre Sabio

Edneide Silvestre Sabio
Mat. 121648-1
Coordenadora - CSAC/SMS



PREFEITURA MUNICIPAL DE CAMPINAS
SECRETARIA MUNICIPAL DE SAÚDE
COORDENADORIA SETORIAL DE AVALIAÇÃO DE PRODUÇÃO TÉCNICO ASSISTENCIAL



Campinas, 27 de outubro de 2.022.

CNES	2022621 MATERNIDADE DE CAMPINAS
Porte:	PEQUENO
Situação	0- APROVADAS

AIH	Procedimento	VL SISTEMA	VL CONVENIADO
352212295440-5	0409060038 - EXCISÃO TIPO 3 DO COLO UTERINO	525,22	1.218,47
352212295444-9	0409070262 - TRATAMENTO CIRURGICO DE HIPERTROFIA DO	160,13	1.218,47
352212295445-0	0409060046 - CURETAGEM SEMIOTICA C/ OU S/ DILATAÇÃO D	208,20	1.218,47
352212295446-0	0409070262 - TRATAMENTO CIRURGICO DE HIPERTROFIA DO	119,35	1.218,47
352212295451-5	0409060186 - LAQUEADURA TUBARIA	567,04	1.218,47
352212295915-7	0409060186 - LAQUEADURA TUBARIA	567,04	1.218,47
352212296787-0	0409070262 - TRATAMENTO CIRURGICO DE HIPERTROFIA DO	119,35	1.218,47
352212296790-2	0409060046 - CURETAGEM SEMIOTICA C/ OU S/ DILATAÇÃO D	208,20	1.218,47
352212296800-1	0409060046 - CURETAGEM SEMIOTICA C/ OU S/ DILATAÇÃO D	208,20	1.218,47
352212296862-8	0409070190 - MARSUPIALIZAÇÃO DE GLANDULA DE BARTOLIN	180,74	1.218,47
352212296863-9	0409060046 - CURETAGEM SEMIOTICA C/ OU S/ DILATAÇÃO D	167,42	1.218,47
352212296926-6	0409060186 - LAQUEADURA TUBARIA	567,04	1.218,47
352212296935-4	0409060186 - LAQUEADURA TUBARIA	567,04	1.218,47
352212296997-0	0409070262 - TRATAMENTO CIRURGICO DE HIPERTROFIA DO	119,35	1.218,47
352212297010-2	0409060046 - CURETAGEM SEMIOTICA C/ OU S/ DILATAÇÃO D	208,20	1.218,47
352212297199-4	0409060186 - LAQUEADURA TUBARIA	567,04	1.218,47
352212297211-5	0409060186 - LAQUEADURA TUBARIA	567,04	1.218,47
352212297212-6	0409060186 - LAQUEADURA TUBARIA	567,04	1.218,47
352212297213-7	0409060186 - LAQUEADURA TUBARIA	567,04	1.218,47
352212293322-0	0409060186 - LAQUEADURA TUBARIA	567,04	1.218,47
352212293323-0	0409060186 - LAQUEADURA TUBARIA	567,04	1.218,47
352212293325-2	0409060186 - LAQUEADURA TUBARIA	567,04	1.218,47
352212293326-3	0409060186 - LAQUEADURA TUBARIA	567,04	1.218,47
352212293329-6	0409060046 - CURETAGEM SEMIOTICA C/ OU S/ DILATAÇÃO D	208,20	1.218,47
352212293330-7	0409060186 - LAQUEADURA TUBARIA	567,04	1.218,47
352212293331-8	0409060186 - LAQUEADURA TUBARIA	567,04	1.218,47
352212293595-8	0409070190 - MARSUPIALIZAÇÃO DE GLANDULA DE BARTOLIN	139,96	1.218,47
352212293737-7	0409060186 - LAQUEADURA TUBARIA	567,04	1.218,47
Total Geral		11.078,12	34.117,16

Quantidade de AIH's: 28

Fonte: SIHD2/DATASUS

CNES	2022621 MATERNIDADE DE CAMPINAS
Porte:	PEQUENO

BPA-I	Procedimento	VL SISTEMA	VL CONVENIADO
Total Geral			

Quantidade de BPA-I's: 0

Fonte: SIA/DATASUS

Edneide Silvestre Sabio
Edneide Silvestre Sabio
Mat. 121648-1
Coordenadora - CSAC/SMS



PREFEITURA MUNICIPAL DE CAMPINAS
SECRETARIA MUNICIPAL DE SAÚDE

COORDENADORIA SETORIAL DE AVALIAÇÃO DE PRODUÇÃO TÉCNICO ASSISTENCIAL



Campinas, 27 de outubro de 2022.

CNES	2022621 MATERNIDADE DE CAMPINAS
Porte:	GRANDE
Situação	0- APROVADAS

AIH	Procedimento	VL SISTEMA	VL CONVENIADO
352212295441-6	0409070050 - COLPOPERINEOPLASTIA ANTERIOR E POSTE	553,99	2.233,87
352212295442-7	0409060194 - MIOMECTOMIA	569,72	2.233,87
352212295443-8	0410010111 - SETORECTOMIA / QUADRANTECTOMIA	438,22	2.233,87
352212295448-2	0409060119 - HISTERECTOMIA C/ ANEXECTOMIA (UNI / BILA	1.266,76	2.233,87
352212295449-3	0409060135 - HISTERECTOMIA TOTAL	1.030,27	2.233,87
352212295450-4	0409060135 - HISTERECTOMIA TOTAL	1.030,27	2.233,87
352212295452-6	0409060135 - HISTERECTOMIA TOTAL	948,71	2.233,87
352212295453-7	0409060119 - HISTERECTOMIA C/ ANEXECTOMIA (UNI / BILA	1.266,76	2.233,87
352212295490-0	0409060216 - OOFORRECTOMIA / OOFOROPLASTIA	615,62	2.233,87
352212295491-1	0409060011 - CERCLAGEM DE COLO DO UTERO	202,21	2.233,87
352212295891-5	0407040242 - RESSUTURA DE PAREDE ABDOMINAL (POR D	569,84	2.233,87
352212296789-1	0410010111 - SETORECTOMIA / QUADRANTECTOMIA	479,00	2.233,87
352212296792-4	0409010430 - TRATAMENTO CIRURGICO DE CISTOCELE	372,54	2.233,87
352212296850-7	0409060135 - HISTERECTOMIA TOTAL	1.030,27	2.233,87
352212296853-0	0409060100 - HISTERECTOMIA (POR VIA VAGINAL)	781,17	2.233,87
352212296855-1	0409060135 - HISTERECTOMIA TOTAL	948,71	2.233,87
352212296857-3	0409060135 - HISTERECTOMIA TOTAL	1.152,61	2.233,87
352212296859-5	0409060135 - HISTERECTOMIA TOTAL	1.030,27	2.233,87
352212296865-0	0409070050 - COLPOPERINEOPLASTIA ANTERIOR E POSTE	472,43	2.233,87
352212296916-7	0409060119 - HISTERECTOMIA C/ ANEXECTOMIA (UNI / BILA	1.348,32	2.233,87
352212296919-0	0409060119 - HISTERECTOMIA C/ ANEXECTOMIA (UNI / BILA	1.348,32	2.233,87
352212296921-1	0409060119 - HISTERECTOMIA C/ ANEXECTOMIA (UNI / BILA	1.307,54	2.233,87
352212296922-2	0409060119 - HISTERECTOMIA C/ ANEXECTOMIA (UNI / BILA	1.185,20	2.233,87
352212296924-4	0409060119 - HISTERECTOMIA C/ ANEXECTOMIA (UNI / BILA	1.266,76	2.233,87
352212296925-5	0409060119 - HISTERECTOMIA C/ ANEXECTOMIA (UNI / BILA	1.266,76	2.233,87
352212296927-7	0409060119 - HISTERECTOMIA C/ ANEXECTOMIA (UNI / BILA	1.266,76	2.233,87
352212296930-0	0409060119 - HISTERECTOMIA C/ ANEXECTOMIA (UNI / BILA	1.348,32	2.233,87
352212296988-2	0409060216 - OOFORRECTOMIA / OOFOROPLASTIA	550,64	2.233,87
352212296990-4	0409060011 - CERCLAGEM DE COLO DO UTERO	202,21	2.233,87
352212296994-8	0409070050 - COLPOPERINEOPLASTIA ANTERIOR E POSTE	472,43	2.233,87
352212296998-1	0409070050 - COLPOPERINEOPLASTIA ANTERIOR E POSTE	575,36	2.233,87
352212297000-3	0409060194 - MIOMECTOMIA	610,50	2.233,87
352212297001-4	0409060011 - CERCLAGEM DE COLO DO UTERO	202,21	2.233,87
352212297009-1	0409070050 - COLPOPERINEOPLASTIA ANTERIOR E POSTE	553,99	2.233,87
352212297012-4	0409060011 - CERCLAGEM DE COLO DO UTERO	178,01	2.233,87
352212297203-8	0409060119 - HISTERECTOMIA C/ ANEXECTOMIA (UNI / BILA	1.144,42	2.233,87
352212297205-0	0409060100 - HISTERECTOMIA (POR VIA VAGINAL)	740,39	2.233,87
352212297208-2	0409060119 - HISTERECTOMIA C/ ANEXECTOMIA (UNI / BILA	1.348,32	2.233,87
352212297209-3	0409060100 - HISTERECTOMIA (POR VIA VAGINAL)	740,39	2.233,87
352212297214-8	0409060119 - HISTERECTOMIA C/ ANEXECTOMIA (UNI / BILA	1.348,32	2.233,87
352212297215-9	0409060119 - HISTERECTOMIA C/ ANEXECTOMIA (UNI / BILA	1.348,32	2.233,87
352212297216-0	0409060135 - HISTERECTOMIA TOTAL	907,93	2.233,87
352212297218-1	0409060119 - HISTERECTOMIA C/ ANEXECTOMIA (UNI / BILA	1.144,42	2.233,87
352212297219-2	0409060119 - HISTERECTOMIA C/ ANEXECTOMIA (UNI / BILA	1.144,42	2.233,87
352212297223-6	0409060119 - HISTERECTOMIA C/ ANEXECTOMIA (UNI / BILA	1.225,98	2.233,87
352212293327-4	0409060135 - HISTERECTOMIA TOTAL	1.136,03	2.233,87
352212293328-5	0409060119 - HISTERECTOMIA C/ ANEXECTOMIA (UNI / BILA	1.266,76	2.233,87

352212293333-0	0409060135 - HISTERECTOMIA TOTAL	1.152,61	2.233,87
352212293334-0	0409060119 - HISTERECTOMIA C/ ANEXECTOMIA (UNI / BILA	1.266,76	2.233,87
352212293335-1	0409060119 - HISTERECTOMIA C/ ANEXECTOMIA (UNI / BILA	1.307,54	2.233,87
352212293590-3	0409010430 - TRATAMENTO CIRURGICO DE CISTOCELE	372,54	2.233,87
352212293592-5	0409060011 - CERCLAGEM DE COLO DO UTERO	202,21	2.233,87
352212293597-0	0409060216 - OOFORRECTOMIA / OOFOROPLASTIA	550,64	2.233,87
352212293600-2	0409070050 - COLPOPERINEOPLASTIA ANTERIOR E POSTE	472,43	2.233,87
Total Geral		47.263,13	120.628,98

Quantidade de AIH's: 54

Fonte: SIHD2/DATASUS

CNES	2022621 MATERNIDADE DE CAMPINAS
Porte:	GRANDE

BPA-I	Procedimento	VL SISTEMA	VL CONVENIADO
Total Geral			

Quantidade de BPA-I's: 0

Fonte: SIA/DATASUS

Edneide Silvestre Sabio

Edneide Silvestre Sabio

Mat. 121648-1

Coordenadora - CSAC/SMS



PREFEITURA MUNICIPAL DE CAMPINAS

SECRETARIA MUNICIPAL DE SAÚDE

COORDENADORIA SETORIAL DE AVALIAÇÃO DE PRODUÇÃO TÉCNICO ASSISTENCIAL



Setembro/2022

2022621 MATERNIDADE DE CAMPINAS ACOMPANHAMENTO FÍSICO/FINANCEIRO MENSAL SIA

SIA - ASSISTÊNCIA AMBULATORIAL E URGÊNCIA / EMERGÊNCIA - MÉDIA COMPLEXIDADE

TABELA	ORÇADO FÍSICO / FINANCEIRO	PRODUÇÃO FÍSICO / FINANCEIRO	PERCENTUAL DA META FÍSICA
GRUPO 02.01 - Proced. com Finalidade Diagnóstica - Biopsia	11 201,63	29 109,98	263,6%
GRUPO 02.02 - Diag. em Laboratório Clínico	1.926 8.486,41	1.660 7.076,35	86,2%
GRUPO 02.03 - Diag. por Anatomia Patológica e Citopatologia	24 545,76	30 844,56	125,0%
GRUPO 02.04 - Diag. por Radiologia	58 404,05	0 -	0,0%
GRUPO 02.05 - Diag. por Ultrasson	472 14.364,90	560 16.998,30	118,6%
GRUPO 02.11 - Métodos Diag. em Especialidades	1.589 9.478,72	1.325 8.122,80	83,4%
GRUPO 02.14 - Diag. e Proced. Por teste rápido	28 28,00	349 324,00	1246,4%
GRUPO 03.01 - Proc. Clínicos - Consultas	7.352 64.786,00	7.067 57.620,79	96,1%
GRUPO 03.09 - Criocauterização	5 56,30	1 11,26	20,0%
GRUPO 04.10 - Proc. Cirúrgicos - Cir. De Mama	2 41,48	0 -	0,0%
SUB-TOTAL	11.467 98.393,25	11.021 91.108,04	

SIA - URGÊNCIA / EMERGÊNCIA - ALTA COMPLEXIDADE

TABELA	ORÇADO FÍSICO / FINANCEIRO	PRODUÇÃO FÍSICO / FINANCEIRO	PERCENTUAL DA META FÍSICA
GRUPO 02.06 - Diag. Por Tomografia	1 138,63	0 -	0,0%
SUB-TOTAL	1 138,63	0 -	

Edneide Silvestre Sabio

Edneide Silvestre Sabio
Mat. 121648-1
Coordenadora - CSAC/SMS

SIA - BANCO DE LEITE

TABELA	ORÇADO FÍSICO / FINANCEIRO	PRODUÇÃO FÍSICO / FINANCEIRO	PERCENTUAL DA META FÍSICA
Proc. 01.01.01.002-8 Atividade Educativa / Orientação em grupo na at. Especializada	100 270,00	0 -	0,0%
Proc. 01.01.04.003-2 Coleta Externa Dde leite materno	150 450,00	0 -	0,0%
Proc. 01.01.04.004-0 Pasteurização de leite humano	20 221,20	0 -	0,0%
Proc. 02.02.01.077-5 Determinação de Crematócrito no leite humano ordenhado	700 1.071,00	0 -	0,0%
Proc. 02.02.01.078-3 Acidez Titulável (DORNIC)	1.000 3.040,00	0 -	0,0%
Proc. 02.02.08.009-9 Cultura de Leite Humano	500 2.810,00	0 -	0,0%
SUB-TOTAL	2.470 7.862,20	0 -	

TOTAL GERAL	13.938 106.394,08	11.021 91.108,04	
--------------------	------------------------------------	-----------------------------------	--

Edneide Silvestre Sabio
 Edneide Silvestre Sabio
 Mat. 121648-1
 Coordenadora - CSAC/SMS



PREFEITURA MUNICIPAL DE CAMPINAS
SECRETARIA MUNICIPAL DE SAÚDE
COORDENADORIA SETORIAL DE AVALIAÇÃO DE PRODUÇÃO TÉCNICO ASSISTENCIAL



Ofício nº 209 - CSAPTA/2.022

Campinas, 27 de outubro de 2.022.

ILMA SRA.
ROSEMARY MOSCON
Diretora do Departamento de Auditoria e Regulação do SUS - SMS

Prezada Diretora,

Encaminho planilhas anexas, com as informações do sistema DATASUS MS, dados extraídos do Sistema de Informação Hospitalar Descentralizado (SIHD2) e do Sistema de Informação Ambulatorial do SUS (SIA) do Estabelecimento de Saúde CNES: 2022648- IRMANDADE DE MISERICÓRDIA DE CAMPINAS, relativas à Competência de Apresentação da Produção de 09/2.022, para vossa apreciação e providências.

O prestador em questão atendeu à cláusula do ajuste vigente, garantindo inserção de dados nos sistemas informatizados, envio de documentos em papel e arquivos digitais respeitando os cronogramas e fluxos previamente estabelecidos pela CSAPTA e Ministério da Saúde.

Atenciosamente

Edneide Silvestre Sabio
EDNEIDE SILVESTRE SABIO
MAT. 121.648-1
COORDENADORA – CSAPTA



PREFEITURA MUNICIPAL DE CAMPINAS
SECRETARIA MUNICIPAL DE SAÚDE



COORDENADORIA SETORIAL DE AVALIAÇÃO DE PRODUÇÃO TÉCNICO ASSISTENCIAL

Setembro/2022

2022648- IRMANDADE DE MISERICÓRDIA DE CAMPINAS

TERMO DE CONVÊNIO Nº008/21 - TA 06/22

INTERNAÇÃO			
PRODUÇÃO SIHD2	AIH's APROVADAS		
	FÍSICO	FINANCEIRO	
CLÍNICA MÉDICA	91	105.165,12	
CLÍNICA CIRÚRGICA	3	14.963,94	
UTI ADULTO TIPO II	6	32.855,51	
CENTRO TRATAMENTO QUEIMADO	26	59.782,99	
TOTAL	126	212.767,56	

PRODUÇÃO POR DIÁRIAS CONVENIADAS	META - DIÁRIAS	VLR DIÁRIA	QTD. DIÁRIAS	PERCENTUAL DA META FÍSICA
CLÍNICA MÉDICA	1.140	694,00	1.420	124,6%
CLÍNICA CIRÚRGICA	60	694,00	213	355,0%
SUB-TOTAL	1.200		1.633	136,1%
UTI ADULTO TIPO II	300	1.600,00	47	15,7%
CENTRO TRATAMENTO QUEIMADO	300	1.600,00	319	106,3%

AMBULATÓRIO					
PRODUÇÃO SIA	META		PRODUÇÃO		PERCENTUAL DA META FÍSICA
	FÍSICO	FINANCEIRO	FÍSICO	FINANCEIRO	
AMBUL. QUEIMADOS - PRÉ-FIXADO	649		43		6,6%
		6.158,50		393,00	
AMBUL. QUEIMADOS - PÓS-FIXADO	20		0		0,0%
		455,00		-	
LITOTRIPSIA - PÓS-FIXADO	82		8		9,8%
		14.018,00		1.376,00	
TOTAL GERAL AMBULATÓRIO	751		51		6,8%
		20.631,50		1.769,00	

Edneide Silvestre Sabio

Edneide Silvestre Sabio
Mat. 121648-1
Coordenadora - CSAC/SMS



Setembro/2022

2022648- IRMANDADE DE MISERICÓRDIA DE CAMPINAS
TERMO DE CONVÊNIO Nº008/21 - TA 06/22
ACOMPANHAMENTO FÍSICO/FINANCEIRO MENSAL SIA

CENTRO DE TRATAMENTO DE QUEIMADOS - CTQ
COMPONENTE PRÉ-FIXADO

TABELA SIA/SUS POR GRUPO E SUB-GRUPO	ORÇADO FÍSICO E FINANCEIRO	PRODUÇÃO FÍSICO E FINANCEIRO	PERCENTUAL DA META FÍSICA
03.01 - PROCEDIMENTOS CLÍNICOS (Cons./Atend./Acomp.)	601 4.160,50	43 393,00	7,2%
04.13 - CURATIVOS EM PEQUENO E MÉDIO QUEIMADOS	10 250,00	0 -	0,0%
07.01 - OPM ESPECIAL - QUEIMADOS	38 1.748,00	0 -	0,0%
SUB-TOTAL	649 6.158,50	43 393,00	6,6%
COMPONENTE PÓS-FIXADO			
03.01 - ACOMP. PACIENTE MÉDIO E GRANDE QUEIMADO	15 236,25	0 -	0,0%
04.13 - CURATIVOS EMGRANDE QUEIMADO	5 218,75	0 -	0,0%
SUB-TOTAL	20 455,00	0 -	0,0%
TOTAL CTQ	669 6.613,50	43 393,00	6,4%

LITOTRIPSIA EXTRA CORPOREA
COMPONENTE PÓS-FIXADO

TABELA SIA/SUS POR GRUPO E SUB-GRUPO	ORÇADO FÍSICO E FINANCEIRO	PRODUÇÃO FÍSICO E FINANCEIRO	PERCENTUAL DA META FÍSICA
03.09 - Proced. Clínicos Especializados - Litotripsia	82 14.018,00	8 1.376,00	9,8%
TOTAL	82 14.018,00	8 1.376,00	9,8%

Edneide Silvestre Sabio

Edneide Silvestre Sabio
Mat. 121648-1
Coordenadora - CSAC/SMS



PREFEITURA MUNICIPAL DE CAMPINAS
SECRETARIA MUNICIPAL DE SAÚDE
COORDENADORIA SETORIAL DE AVALIAÇÃO DE PRODUÇÃO TÉCNICO ASSISTENCIAL



Ofício nº 210 - CSAPTA/2.022

Campinas, 27 de outubro de 2.022.

ILMA SRA.
ROSEMARY MOSCON
Diretora do Departamento de Auditoria e Regulação do SUS - SMS

Prezada Diretora,

Encaminho planilhas anexas, com as informações do sistema DATASUS MS, dados extraídos do Sistema de Informação Ambulatorial do SUS (SIA) do Estabelecimento de Saúde CNES: 2075849- APAE CAMPINAS, relativas à Competência de Apresentação da Produção de 09/2.022, para vossa apreciação e providências.

O prestador em questão atendeu à cláusula do ajuste vigente, garantindo inserção de dados nos sistemas informatizados, envio de documentos em papel e arquivos digitais respeitando os cronogramas e fluxos previamente estabelecidos pela CSAPTA e Ministério da Saúde.

Atenciosamente

Edneide Silvestre Sabio
EDNEIDE SILVESTRE SABIO
MAT. 121.648-1
COORDENADORA – CSAPTA



PREFEITURA MUNICIPAL DE CAMPINAS

SECRETARIA MUNICIPAL DE SAÚDE

COORDENADORIA SETORIAL DE AVALIAÇÃO DE PRODUÇÃO TÉCNICO ASSISTENCIAL



Setembro/2022

2075849- APAE CAMPINAS

DEMONSTRATIVO DE COMPETÊNCIA DE APRESENTAÇÃO DA PRODUÇÃO

CONVÊNIO	DESCRIÇÃO	TETO FINANCEIRO CONVENIADO	PRODUÇÃO S.I.A.
TC 04/18	Assist.Amb. - Média Complexidade	304.906,00	319.031,68
TOTAL		304.906,00	319.031,68

Edneide Silvestre Sabio

Edneide Silvestre Sabio
Mat. 121648-1
Coordenadora - CSAC/SMS



PREFEITURA MUNICIPAL DE CAMPINAS

SECRETARIA MUNICIPAL DE SAÚDE

COORDENADORIA SETORIAL DE AVALIAÇÃO DE PRODUÇÃO TÉCNICO ASSISTENCIAL



Setembro/2022

2075849- APAE CAMPINAS
ACOMPANHAMENTO FÍSICO/FINANCEIRO MENSAL SIA

SIA PRODUÇÃO			
TABELA	ORÇADO FÍSICO / FINANCEIRO	PRODUÇÃO FÍSICO / FINANCEIRO	PERCENTUAL DA META FÍSICA
Proc. 021105004-0 - EEG em vigília e sono	100 2.500,00	142 3.550,00	142,0%
Proc. 030101004-8 - Cons. Nivel superior	4.080 25.704,00	5.828 36.716,40	142,8%
Proc. 030101007-2 - Cons. Med. Especializada	105 1.050,00	108 1.080,00	102,9%
Proced. 0301010315 - Teleconsulta por Profis. de Nível Superior na At. Especializada (Exceto Médico)		3 18,90	
Proc. 030107004-0 - Acomp. Neuropsic. em Reabilitação	10.600 187.302,00	10.761 190.146,87	101,5%
Proc. 030107005-9- Acomp. Psicoped. em reabilitação	5.000 88.350,00	4.953 87.519,51	99,1%
TOTAL	19.885 304.906,00	21.795 319.031,68	

Edneide Silvestre Sabio
Edneide Silvestre Sabio
Mat. 121648-1
Coordenadora - CSAC/SMS



PREFEITURA MUNICIPAL DE CAMPINAS
SECRETARIA MUNICIPAL DE SAÚDE
COORDENADORIA SETORIAL DE AVALIAÇÃO DE PRODUÇÃO TÉCNICO ASSISTENCIAL



Ofício nº 211 - CSAPTA/2.022

Campinas, 27 de outubro de 2.022.

ILMA SRA.
ROSEMARY MOSCON
Diretora do Departamento de Auditoria e Regulação do SUS - SMS

Prezada Diretora,

Encaminho planilhas anexas, com as informações do sistema DATASUS MS, dados extraídos do Sistema de Informação Ambulatorial do SUS (SIA) do Estabelecimento de Saúde CNES: 2075857- FUNDACAO SINDROME DE DOWN CAMPINAS, relativas à Competência de Apresentação da Produção de 09/2.022, para vossa apreciação e providências.

O prestador em questão atendeu à cláusula do ajuste vigente, garantindo inserção de dados nos sistemas informatizados, envio de documentos em papel e arquivos digitais respeitando os cronogramas e fluxos previamente estabelecidos pela CSAPTA e Ministério da Saúde.

Atenciosamente

Edneide Silvestre Sabio

EDNEIDE SILVESTRE SABIO

MAT. 121.648-1

COORDENADORA – CSAPTA



PREFEITURA MUNICIPAL DE CAMPINAS
SECRETARIA MUNICIPAL DE SAÚDE

COORDENADORIA SETORIAL DE AVALIAÇÃO DE PRODUÇÃO TÉCNICO ASSISTENCIAL



Setembro/2022

2075857- FUNDACAO SINDROME DE DOWN CAMPINAS
DEMONSTRATIVO DE COMPETÊNCIA DE APRESENTAÇÃO DA PRODUÇÃO

CONVÊNIO	DESCRIÇÃO	TETO FINANCEIRO CONVENIADO MAC	PRODUÇÃO S.I.A.
TC 10/21	Assit. Ambulatorial	50.733,64	60.865,14
TOTAL		50.733,64	60.865,14

Edneide Silvestre Sabio
Edneide Silvestre Sabio
Mat. 121648-1
Coordenadora - CSAC/SMS



PREFEITURA MUNICIPAL DE CAMPINAS
SECRETARIA MUNICIPAL DE SAÚDE
COORDENADORIA SETORIAL DE AVALIAÇÃO DE PRODUÇÃO TÉCNICO ASSISTENCIAL



Setembro/2022

2075857- FUNDAÇÃO SÍNDROME DE DOWN CAMPINAS
ACOMPANHAMENTO FÍSICO/FINANCEIRO MENSAL SIA

SIA PRODUÇÃO			
TABELA	ORÇADO FÍSICO / FINANCEIRO	PRODUÇÃO FÍSICO / FINANCEIRO	PERCENTUAL DA META FÍSICA
Proced. 0301010161 - CONSULTA / ATENDIMENTO DOMICILIAR NA ATENÇÃO ESPECIALIZADA	5 15,70	1 3,14	20,0%
Proced. 0301010048 - CONSULTA DE PROFISSIONAIS DE NÍVEL SUPERIOR NA ATENÇÃO ESPEC	35 220,50	11 69,30	31,4%
Proced. 0301010315 - TELECONSULTA POR PROFIS. DE NÍVEL SUPERIOR NA AT. ESPECIALIZADA (EXCETO MÉDICO)	50 315,00	76 478,80	152,0%
Proced. 0301070040 - ACOMPANHAMENTO NEUROPSICOLÓGICO DE PACIENTE EM REABILITAÇÃO	905 15.991,35	1.071 18.924,57	118,3%
Proced. 0301070059 - ACOMPANHAMENTO PSICOPEDAGÓGICO DE PACIENTE EM REABILITAÇÃO	616 10.884,72	662 11.697,54	107,5%
Proced. 0301070075 - ATENDIMENTO / ACOMPANHAMENTO DE PACIENTE EM REABILITAÇÃO	1.139 20.126,13	989 17.475,63	86,8%
Proced. 0301070091 - ATENDIMENTO EM OFICINA TERAPEÚTICA II - P/ PORTADOR DE NECESSIDADES ESPECIAIS	126 3.180,24	484 12.216,16	384,1%
TOTAL	2.876 50.733,64	3.294 60.865,14	114,5%

Edneide Silvestre Sabio

Edneide Silvestre Sabio
Mat. 121648-1
Coordenadora - CSAC/SMS



PREFEITURA MUNICIPAL DE CAMPINAS

SECRETARIA MUNICIPAL DE SAÚDE

COORDENADORIA SETORIAL DE AVALIAÇÃO DE PRODUÇÃO TÉCNICO ASSISTENCIAL



Ofício nº 212 - CSAPTA/2.022

Campinas, 27 de outubro de 2.022.

ILMA SRA.
ROSEMARY MOSCON
Diretora do Departamento de Auditoria e Regulação do SUS - SMS

Prezada Diretor:

Encaminho planilhas anexas, com as informações do sistema DATASUS MS, dados extraídos do Sistema de Informação Hospitalar Descentralizado (SIHD2) e do Sistema de Informação Ambulatorial do SUS (SIA) do Estabelecimento de Saúde CNES: 2078465 - REAL SOCIEDADE PORTUGUESA DE BENEFICÊNCIA, relativas à Competência de Apresentação da Produção de 09/2.022, para vossa apreciação e providências.

O prestador em questão atendeu à cláusula do ajuste vigente, garantindo inserção de dados nos sistemas informatizados, envio de documentos em papel e arquivos digitais respeitando os cronogramas e fluxos previamente estabelecidos pela CSAPTA e Ministério da Saúde.

Atenciosamente

Edneide Silvestre Sabio

EDNEIDE SILVESTRE SABIO

MAT. 121.648-1

COORDENADORA – CSAPTA



PREFEITURA MUNICIPAL DE CAMPINAS

SECRETARIA MUNICIPAL DE SAÚDE

COORDENADORIA SETORIAL DE AVALIAÇÃO DE PRODUÇÃO TÉCNICO ASSISTENCIAL



Setembro/2022

2078465 - REAL SOCIEDADE PORTUGUESA DE BENEFICÊNCIA DEMONSTRATIVO DA PRODUÇÃO PRÉ-FIXADO TERMO DE CONVÊNIO 11/21

INTERNAÇÃO

CONVÊNIO		PRODUÇÃO SIHD2		QTD DIÁRIAS	PERCENTUAL DA META FÍSICA
		FÍSICO	FINANCEIRO		
INTER. HOSP. - CL. MEDICA (DIÁRIAS)	870 Diárias	51 AIHs		520 Diárias	59,8
	603.780,00		49.383,55		
LEITOS - CIRÚRGICO (DIÁRIAS)	30 Diárias	0 AIHs		0 Diárias	0,0
	20.820,00		-		
SUB-TOTAL	900 Diárias	51 AIHs		520 Diárias	57,8
			49.383,55		
INTER. HOSP. - UTI (DIÁRIAS)	420 Diárias	14 AIHs		177 Diárias	42,1
	672.000,00		129.096,96		
LEITOS RETAGUARDA - TRS (AIH)	12 AIHs	0 AIHs		0 AIHs	0,0
	17.280,00		-		
TOTAL		65 AIHs			
			178.480,51		

AMBULATORIO DE MÉDIA COMPLEXIDADE - PRÉ-FIXADO

TABELA	ORÇADO		APROVADO		PRODUÇÃO		PERCENTUAL DA META FÍSICA
	FÍSICO	FINANCEIRO	FÍSICO	FINANCEIRO	FÍSICO	FINANCEIRO	
GRUPO 02.02 - Diag. em Laboratório Clínico	2.591		2.607		2.607		100,6%
		12.953,53		15.732,26		15.732,26	
GRUPO 02.04 - Diagnósticos por Radiologia	2.517		1.301		1.301		51,7%
		20.675,79		10.877,77		10.877,77	
GRUPO 02.05 - Diagnósticos por Ultrassom	60		56		56		93,3%
		1.658,25		1.767,70		1.767,70	
02.11.02.003-6 - Eletrocardiograma	15		0		0		0,0%
		77,25		-		-	
GRUPO 03.06 - Transfusão	5		0		0		0,0%
		40,45		-		-	
TOTAL PRÉ-FIXADO	5.188		3.964		3.964		
		35.405,27		28.377,73		28.377,73	

AMBULATORIO DE ALTA COMPLEXIDADE - PÓS-FIXADO

TABELA	ORÇADO		APROVADO		PRODUÇÃO		PERCENTUAL DA META FÍSICA
	FÍSICO	FINANCEIRO	FÍSICO	FINANCEIRO	FÍSICO	FINANCEIRO	
GRUPO 02.06 - Diagnósticos por Tomografia	250		113		113		45,2%
		26.841,39		11.214,14		11.214,14	
Sub-total Tomografias	250		113		113		45,2%
		26.841,39		11.214,14		11.214,14	
GRUPO 03.05 - Tratamento Clínico - Hemodiálise	2.189		2.008		2.008		91,7%
		431.460,92		443.006,24		443.006,24	
GRUPO 04.18 - Cir. em Nefro - Acesso para Diálise	24		10		10		41,7%
		6.537,15		1.979,05		1.979,05	
GRUPO 07.02 - OPM em Nefrologia	46		18		18		39,1%
		2.008,74		1.955,82		1.955,82	
Sub-total TRS	2.259		2.036		2.036		90,1%
		440.006,81		446.941,11		446.941,11	
TOTAL PÓS-FIXADO	2.509		2.149		2.149		
		466.848,20		458.155,25		458.155,25	

Edneide Silvestre Sabio
Edneide Silvestre Sabio
Mat. 121648-1
Coordenadora - CSAC/SMS



Ofício nº 213 - CSAPTA/2.022

Campinas, 27 de outubro de 2.022.

ILMA SRA.
ROSEMARY MOSCON
Diretora do Departamento de Auditoria e Regulação do SUS - SMS

Prezada Diretora,

Encaminho planilhas anexas, com as informações do sistema DATASUS MS, dados extraídos do Sistema de Informação Ambulatorial do SUS (SIA) do Estabelecimento de Saúde CNES: 2079003- SERVIÇO DE SAÚDE DR. CÂNDIDO FERREIRA, relativas à Competência de Apresentação da Produção de 09/2.022, para vossa apreciação e providências.

O prestador em questão atendeu à cláusula do ajuste vigente, garantindo inserção de dados nos sistemas informatizados, envio de documentos em papel e arquivos digitais respeitando os cronogramas e fluxos previamente estabelecidos pela CSAPTA e Ministério da Saúde.

Atenciosamente


EDNEIDE SILVESTRE SABIO

MAT. 121.648-1

COORDENADORA – CSAPTA



PREFEITURA MUNICIPAL DE CAMPINAS

SECRETARIA MUNICIPAL DE SAÚDE

COORDENADORIA SETORIAL DE AVALIAÇÃO DE PRODUÇÃO TÉCNICO ASSISTENCIAL



Setembro/2022

**2079003- SERVIÇO DE SAÚDE DR. CÂNDIDO FERREIRA
DEMONSTRATIVO DE COMPETÊNCIA DE APRESENTAÇÃO DA PRODUÇÃO**

CONVÊNIO	DESCRIÇÃO	PRODUÇÃO SIA FÍSICO	PRODUÇÃO SIA FINANCEIRO	VALOR DO CONVÊNIO PARA PAGAMENTO
T.C. 06/21 - T.A. 05/22	CANDIDO FERREIRA	2.814	64.210,62	DGDO
TOTAL		2.814	64.210,62	-

Edneide Silvestre Sabio

Edneide Silvestre Sabio

Mat. 121648-1

Coordenadora - CSAC/SMS



Setembro/2022

ANEXOS TÉCNICOS DE PRODUÇÃO SIA/SUS

2023113- CAPS III SUL ANTONIO DA COSTA SANTOS

TABELA	ORÇADO FÍSICO	PRODUÇÃO FÍSICO	PERCENTUAL DA META FÍSICA
BPA-C	43	52	120,9%
BPA-I	9	18	200,0%
RAAS	1.125	1.148	102,0%
RAAS - RESIDÊNCIA TERAPÊUTICA	18	17	94,4%
TOTAL	1.195	1.235	

2023407- CAPS III NOROESTE INTEGRAÇÃO

TABELA	ORÇADO FÍSICO	PRODUÇÃO FÍSICO	PERCENTUAL DA META FÍSICA
BPA-C	54	66	122,2%
BPA-I	9	20	222,2%
RAAS	1.119	1.109	99,1%
RAAS - RESIDÊNCIA TERAPÊUTICA	14	14	100,0%
TOTAL	1.196	1.209	

2023547- CAPS III LESTE ESPERANÇA

TABELA	ORÇADO FÍSICO	PRODUÇÃO FÍSICO	PERCENTUAL DA META FÍSICA
BPA-C	53	107	201,9%
BPA-I	9	11	122,2%
RAAS	1.143	1.162	101,7%
RAAS - RESIDÊNCIA TERAPÊUTICA	66	65	98,5%
TOTAL	1.271	1.345	

Edneide Silvestre Sabio

Edneide Silvestre Sabio
Mat. 121648-1
Coordenadora - CSAC/SMS



Setembro/2022

ANEXOS TÉCNICOS DE PRODUÇÃO SIA/SUS

2039672- CAPS III SUDOESTE NOVO TEMPO

TABELA	ORÇADO FÍSICO	PRODUÇÃO FÍSICO	PERCENTUAL DA META FÍSICA
BPA-C	50	53	106,0%
BPA-I	9	9	100,0%
RAAS	1.122	1.119	99,7%
RAAS - RESIDÊNCIA TERAPÊUTICA	17	14	82,4%
TOTAL	1.198	1.195	

2023105- CAPS III NORTE ESTAÇÃO

TABELA	ORÇADO FÍSICO	PRODUÇÃO FÍSICO	PERCENTUAL DA META FÍSICA
BPA-C	46	52	113,0%
BPA-I	9	19	211,1%
RAAS	1.158	1.021	88,2%
RAAS - RESIDÊNCIA TERAPÊUTICA	11	15	136,4%
TOTAL	1.224	1.107	

3905608- CAPS III DAVI CAPISTRANO

TABELA	ORÇADO FÍSICO	PRODUÇÃO FÍSICO	PERCENTUAL DA META FÍSICA
BPA-C	47	123	261,7%
BPA-I	9	14	155,6%
RAAS	1.152	1.222	106,1%
RAAS - RESIDÊNCIA TERAPÊUTICA	12	12	100,0%
TOTAL	1.220	1.371	

Edneide Silvestre Sabio

Mat. 121648-1

Coordenadora - CSAC/SMS



Setembro/2022

ANEXOS TÉCNICOS DE PRODUÇÃO SIA/SUS

2023431- CAPS AD III REVIVER

TABELA	ORÇADO FÍSICO	PRODUÇÃO FÍSICO	PERCENTUAL DA META FÍSICA
BPA-C	74	80	108,1%
BPA-I	19	28	147,4%
RAAS	1.248	1.096	87,8%
TOTAL	1.341	1.204	

5709199- CAPS AD II INDEPENDÊNCIA

TABELA	ORÇADO FÍSICO	PRODUÇÃO FÍSICO	PERCENTUAL DA META FÍSICA
BPA-C	74	81	109,5%
BPA-I	19	23	121,1%
RAAS	1.268	1.259	99,3%
TOTAL	1.361	1.363	

6964656- CAPS AD II ANTONIO ORLANDO

TABELA	ORÇADO FÍSICO	PRODUÇÃO FÍSICO	PERCENTUAL DA META FÍSICA
BPA-C	75	77	102,7%
BPA-I	19	24	126,3%
RAAS	1.263	1.256	99,4%
TOTAL	1.357	1.357	

Edneide Silvestre Sabio

Edneide Silvestre Sabio

Mat. 121648-1

Coordenadora - CSAC/SMS



Setembro/2022

ANEXOS TÉCNICOS DE PRODUÇÃO SIA/SUS

2023075- CAPS I ESPAÇO CRIATIVO

TABELA	ORÇADO FÍSICO	PRODUÇÃO FÍSICO	PERCENTUAL DA META FÍSICA
BPA-C	46	48	104,3%
BPA-I	7	11	157,1%
RAAS	236	219	92,8%
TOTAL	289	278	

2023423- CAPS II CARRETEL

TABELA	ORÇADO FÍSICO	PRODUÇÃO FÍSICO	PERCENTUAL DA META FÍSICA
BPA-C	51	44	86,3%
BPA-I	7	7	100,0%
RAAS	236	210	89,0%
TOTAL	294	261	

Edneide Silvestre Sabio

Edneide Silvestre Sabio
Mat. 121648-1

Coordenadora - CSAC/SMS



PREFEITURA MUNICIPAL DE CAMPINAS
SECRETARIA MUNICIPAL DE SAÚDE
COORDENADORIA SETORIAL DE AVALIAÇÃO DE PRODUÇÃO TÉCNICO ASSISTENCIAL



Ofício nº 214 - CSAPTA/2.022

Campinas, 27 de outubro de 2022.

ILMA SRA.
ROSEMARY MOSCON
Diretora do Departamento de Auditoria e Regulação do SUS - SMS

Prezada Diretora,

Encaminho planilhas anexas, com as informações do sistema DATASUS MS, dados extraídos do Sistema de Informação Hospitalar Descentralizado (SIHD2) e do Sistema de Informação Ambulatorial do SUS (SIA) da REDE MUNICIPAL DR. MÁRIO GATTI DE URGÊNCIA, EMERGÊNCIA E HOSPITALAR, relativas à Competência de Apresentação da Produção de 09/2.022, para vossa apreciação e providências.

O prestador em questão atendeu à cláusula do ajuste vigente, garantindo inserção de dados nos sistemas informatizados, envio de documentos em papel e arquivos digitais respeitando os cronogramas e fluxos previamente estabelecidos pela CSAPTA e Ministério da Saúde.

Atenciosamente

Edneide Silvestre Sabio
EDNEIDE SILVESTRE SABIO
MAT. 121.648-1
COORDENADORA – CSAPTA



PREFEITURA MUNICIPAL DE CAMPINAS

SECRETARIA MUNICIPAL DE SAÚDE

COORDENADORIA SETORIAL DE AVALIAÇÃO DE PRODUÇÃO TÉCNICO ASSISTENCIAL



Setembro/2022

REDE MUNICIPAL DR. MÁRIO GATTI DE URGÊNCIA, EMERGÊNCIA E HOSPITALAR DEMONSTRATIVO DE COMPETÊNCIA DE APRESENTAÇÃO DA PRODUÇÃO

PLANO DE TRABALHO I - 6053858- COMPLEXO HOSP. PREFEITO EDIVALDO ORSI (CHPEO)

	ITEM	PROGRAMADO		PRODUZIDO		PERCENTUAL DA META FÍSICA
		FÍSICO	FINANCEIRO	FÍSICO	FINANCEIRO	
INTERNAÇÃO	CLINICA MÉDICA	360		388	813.781,44	108%
	CLINICA PEDIÁTRICA	66		101	164.380,63	153%
	SAÚDE MENTAL	43		40	-	93%
	Sub-total	469	-	529	978.162,07	113%
	CLINICA CIRÚRGICA	500		338	476.088,06	68%
	HOSPITAL DIA (CIRÚRCICO)	456		187	71.581,72	41%
	TOTAL	1.425	-	1.054	1.525.831,85	
AMBULATÓRIO		PROGRAMADO		PRODUZIDO		PERCENTUAL DA META FÍSICA
		FÍSICO	FINANCEIRO	FÍSICO	FINANCEIRO	
	01- Ações de promoção e prevenção em saúde	100	270,00	0	-	0%
	02- Procedimentos com finalidade diagnóstica	33.372	753.920,59	66.375	528.314,32	199%
	03- Procedimentos clínicos	67.223	429.378,22	65.090	279.236,27	97%
	04- Procedimentos cirúrgicos	1.439	208.935,57	783	94.806,51	54%
TOTAL	102.134	1.392.504,38	132.248	902.357,10	129%	

Edneide Silvestre Sabio

Edneide Silvestre Sabio

Mat. 121648-1

Coordenadora - CSAC/SMS



PREFEITURA MUNICIPAL DE CAMPINAS

SECRETARIA MUNICIPAL DE SAÚDE

COORDENADORIA SETORIAL DE AVALIAÇÃO DE PRODUÇÃO TÉCNICO ASSISTENCIAL



Setembro/2022

REDE MUNICIPAL DR. MÁRIO GATTI DE URGÊNCIA, EMERGÊNCIA E HOSPITALAR DEMONSTRATIVO DE COMPETÊNCIA DE APRESENTAÇÃO DA PRODUÇÃO

PLANO DE TRABALHO II - 2081490- HOSP. MUNICIPAL DR. MÁRIO GATTI (HMMG)

INTERNAÇÃO	ITEM	PROGRAMADO		PRODUZIDO		PERCENTUAL DA META FÍSICA
		FÍSICO	FINANCEIRO	FÍSICO	FINANCEIRO	
	INTERNAÇÕES GERAIS	815		734	1.636.063,54	90%
	HOSPITAL DIA (CIRÚRCICO)	40		4	1.755,48	10%
	CIR. ONCOLÓGICA	55		34	127.270,67	62%
	CIR. ORTOPÉDICA	20		14	66.027,35	70%
	TOTAL	930	0	786	1.831.117,04	85%

AMBULATÓRIO	ITEM	PROGRAMADO		PRODUZIDO		PERCENTUAL DA META FÍSICA
		FÍSICO	FINANCEIRO	FÍSICO	FINANCEIRO	
	01- Ações de promoção e prevenção em saúde	1	2,70	0	-	0%
	02- Procedimentos com finalidade diagnóstica	42.114	416.885,10	39.914	360.518,17	95%
	03- Procedimentos clínicos (OUTROS)	32.266	293.050,94	58.843	208.454,31	182%
	0304- Tratamento em oncologia (Radioterapia)	40	185.826,00	41	174.518,00	
	0304- Tratamento em oncologia (Quimioterapia)	719	510.001,19	348	175.102,20	
	04- Procedimentos cirúrgicos	690	22.459,77	464	13.401,00	67%
	TOTAL	75.830	1.428.225,70	99.610	931.993,68	131%

Obs.: Informamos que no item: Internações Gerais, foram aprovados 03 procedimentos de Iodoterapia no valor de R\$ 4.051,12.

Edneide Silvestre Sabio

Edneide Silvestre Sabio

Mat. 121648-1

Coordenadora - CSAC/SMS



PREFEITURA MUNICIPAL DE CAMPINAS

SECRETARIA MUNICIPAL DE SAÚDE

COORDENADORIA SETORIAL DE AVALIAÇÃO DE PRODUÇÃO TÉCNICO ASSISTENCIAL



Setembro/2022

REDE MUNICIPAL DR. MÁRIO GATTI DE URGÊNCIA, EMERGÊNCIA E HOSPITALAR DEMONSTRATIVO DE COMPETÊNCIA DE APRESENTAÇÃO DA PRODUÇÃO

P.T. III - UNIDADES DE PRONTO ATENDIMENTO E URGÊNCIAS

UPA Anchieta (2022877)	ITEM	PROGRAMADO		PRODUZIDO		PERCENTUAL DA META FÍSICA
		FÍSICO	FINANCEIRO	FÍSICO	FINANCEIRO	
	02- Procedimentos com finalidade diagnóstica	1.037	8.141,59	5.324	10.764,69	513%
	03- Procedimentos clínicos	14.502	80.635,00	20.136	58.235,31	139%
	04- Procedimentos cirúrgicos	82	1.853,30	31	32,40	38%
	TOTAL	15.621	90.629,89	25.491	69.032,40	

UPA São José (2023571)	ITEM	PROGRAMADO		PRODUZIDO		PERCENTUAL DA META FÍSICA
		FÍSICO	FINANCEIRO	FÍSICO	FINANCEIRO	
	02- Procedimentos com finalidade diagnóstica	4.930	38.005,30	5.583	11.086,62	113%
	03- Procedimentos clínicos	30.700	143.892,00	25.696	51.187,34	84%
	04- Procedimentos cirúrgicos	317	7.113,88	56	-	18%
	TOTAL	35.947	189.011,18	31.335	62.273,96	

UPA Sergio Arauca (5874998)	ITEM	PROGRAMADO		PRODUZIDO		PERCENTUAL DA META FÍSICA
		FÍSICO	FINANCEIRO	FÍSICO	FINANCEIRO	
	01- Ações de promo. e prevenção em saúde			0	-	
	02- Procedimentos com finalidade diagnóstica	5.595	42.168,90	3.865	8.146,68	69%
	03- Procedimentos clínicos	37.930	179.198,00	23.755	75.926,91	63%
	04- Procedimentos cirúrgicos	415	9.509,85	37	-	9%
	TOTAL	43.940	230.876,75	27.657	84.073,59	

UPA Carlos Lourenço (9912266)	ITEM	PROGRAMADO		PRODUZIDO		PERCENTUAL DA META FÍSICA
		FÍSICO	FINANCEIRO	FÍSICO	FINANCEIRO	
	02- Procedimentos com finalidade diagnóstica			3.646	5.500,45	#DIV/0!
	03- Procedimentos clínicos			16.163	30.953,02	#DIV/0!
	04- Procedimentos cirúrgicos			26	-	#DIV/0!
	TOTAL	0	-	19.835	36.453,47	

ITEM	PROGRAMADO		PRODUZIDO		PERCENTUAL DA META FÍSICA
	FÍSICO	FINANCEIRO	FÍSICO	FINANCEIRO	
Central de Regulacao Médica de Urgências	14.100	-	10.678	-	
SAMU (viaturas)	2.540	-	3.480	-	
SAMU (Motos)	0	-	138	-	
TOTAL	16.640	-	14.296	-	

Edneide Silvestre Sabio

Edneide Silvestre Sabio

Mat. 121648-1

Coordenadora - CSAC/SMS



PREFEITURA MUNICIPAL DE CAMPINAS

SECRETARIA MUNICIPAL DE SAÚDE

COORDENADORIA SETORIAL DE AVALIAÇÃO DE PRODUÇÃO TÉCNICO ASSISTENCIAL



Setembro/2022

REDE MUNICIPAL DR. MÁRIO GATTI DE URGÊNCIA, EMERGÊNCIA E HOSPITALAR

P.T. I - COMPLEXO HOSPITALAR PREFEITO EDIVALDO ORSI - CNES 6053858

ACOMPANHAMENTO FÍSICO/FINANCEIRO MENSAL SIH

ESPECIALIDADE DO LEITO	Orçado		Executado						PERCENTUAL DA META FÍSICA
	Físico	Financeiro	2. Média Complex.		3. Alta Complex.		TOTAL		
			Físico	Financeiro	Físico	Financeiro	Físico	Financeiro	
1- Clínica Cirúrgica	500	-	335	473.232,59	3	2.855,47	338	476.088,06	67,6%
3- Clínica Médica	360	-	388	813.781,44	0	-	388	813.781,44	107,8%
7- Pediatria	66	-	101	164.380,63	0	-	101	164.380,63	153,0%
87- Saúde Mental	43	-	40	-	0	-	40	-	93,0%
9- Hospital Dia / Cirúrgico*	456	-	187	71.581,72	0	-	187	71.581,72	41,0%
TOTAL	1.425	-	1.051	1.522.976,38	3	2.855,47	1.054	1.525.831,85	74,0%

* Convênio não especifica forma de registro e proporção entre AIH ou APAC, apenas aponta o total de 456.

ACOMPANHAMENTO FÍSICO/FINANCEIRO MENSAL SIA

Tabela SIGTAP por Sub-grupo	Orçado		Executado						PERCENTUAL DA META FÍSICA
	Físico	Financeiro	2. Média Complex.		3. Alta Complex.		TOTAL		
			Físico	Financeiro	Físico	Financeiro	Físico	Financeiro	
0101- Ações coletivas/individuais em saúde	100	270,00	0	-	0	-	0	-	0,0%
Sub-total	100	270,00	0	-	0	-	0	-	0,0%
0201- Coleta de material	271	22.967,99	2.983	-	32	3.104,00	3.015	3.104,00	1.112,5%
0202- Diagnóstico em laboratório clínico	12.908	39.917,26	46.540	143.345,92	0	-	46.540	143.345,92	360,6%
0203- Diagnóstico por anatomia patológica e citopatologia	610	25.783,20	79	3.049,44	0	-	79	3.049,44	13,0%
0204- Diagnóstico por radiologia	7.705	71.290,88	7.462	59.662,77	0	-	7.462	59.662,77	96,8%
0205- Diagnóstico por ultrassonografia	4.391	129.108,00	1.130	41.682,41	4	660,00	1.134	42.342,41	25,8%
0206- Diagnóstico por tomografia	709	77.325,36	0	-	1.234	140.078,62	1.234	140.078,62	174,0%
0207- Diagnóstico por ressonância magnética	917	247.368,75	0	-	332	90.242,50	332	90.242,50	36,2%
0209- Diagnóstico por endoscopia	734	49.582,12	47	2.028,50	0	-	47	2.028,50	6,4%
0211- Métodos diagnósticos em especialidades	5.126	90.576,03	5.430	44.460,16	0	-	5.430	44.460,16	105,9%
0214- Diagnóstico por teste rápido	1	1,00	1.102	-	0	-	1.102	-	110.200,0%
Sub-total	33.372	753.920,59	64.773	294.229,20	1.602	234.085,12	66.375	528.314,32	198,9%
0301- Consultas / Atendimentos / Acompanhamentos	63.600	401.445,00	63.220	262.171,42	0	-	63.220	262.171,42	99,4%

Edneide Silvestre Sabio
 Edneide Silvestre Sabio
 Mat. 121648-1
 Coordenadora - CSAC/SMS



PREFEITURA MUNICIPAL DE CAMPINAS
SECRETARIA MUNICIPAL DE SAÚDE

COORDENADORIA SETORIAL DE AVALIAÇÃO DE PRODUÇÃO TÉCNICO ASSISTENCIAL



Setembro/2022

REDE MUNICIPAL DR. MÁRIO GATTI DE URGÊNCIA, EMERGÊNCIA E HOSPITALAR

P.T. I - COMPLEXO HOSPITALAR PREFEITO EDIVALDO ORSI - CNES 6053858

0302- Fisioterapia	3.342	17.555,94	1.685	9.338,95	0	-	1.685	9.338,95	50,4%
0303- Tratamentos clínicos (outras especialidades)	266	10.288,78	185	7.725,90	0	-	185	7.725,90	69,5%
0306- Hemoterapia	10	80,90	0	-	0	-	0	-	0,0%
0309- Terapias especializadas	5	7,60	0	-	0	-	0	-	0,0%
Sub-total	67.223	429.378,22	65.090	279.236,27	0	-	65.090	279.236,27	96,8%
0401- Pequenas cirurgias e cirurgias de pele, tecido subcutâneo	603	16.249,94	560	15.582,44	0	-	560	15.582,44	92,9%
0404- Cirurgia das vias aéreas superiores, da face, da cabeça	141	5.781,35	2	28,00	0	-	2	28,00	1,4%
0405- Cirurgia do aparelho da visão	493	177.363,46	142	29.300,30	64	49.382,40	206	78.682,70	41,8%
0406- Cirurgia do aparelho circulatório	1	16,92	0	-	0	-	0	-	0,0%
0407- Cirurgia do aparelho digestivo, órgãos anexos e parede	79	1.335,34	0	-	0	-	0	-	0,0%
0408- Cirurgia do sistema osteomuscular	27	1.032,51	15	513,37	0	-	15	513,37	55,6%
0409- Cirurgia do aparelho geniturinário	41	6.178,67	0	-	0	-	0	-	0,0%
0412- Cirurgia torácica	4	219,88	0	-	0	-	0	-	0,0%
0417- Anestesiologia	50	757,50	0	-	0	-	0	-	0,0%
Sub-total	1.439	208.935,57	719	45.424,11	64	49.382,40	783	94.806,51	54,4%
Total geral	102.134	1.392.504,38	130.582	618.889,58	1.666	283.467,52	132.248	902.357,10	129,5%

Obs.: Não houve lançamento de BDP (Boletim de Diferença de Pagamento) para este processamento.

Edneide Silvestre Sabio

Edneide Silvestre Sabio
Mat. 121648-1
Coordenadora - CSAC/SMS



PREFEITURA MUNICIPAL DE CAMPINAS
SECRETARIA MUNICIPAL DE SAÚDE
 COORDENADORIA SETORIAL DE AVALIAÇÃO DE PRODUÇÃO TÉCNICO ASSISTENCIAL



Setembro/2022

REDE MUNICIPAL DR. MÁRIO GATTI DE URGÊNCIA, EMERGÊNCIA E HOSPITALAR
P.T. II - HOSPITAL MUNICIPAL DR. MÁRIO GATTI - CNES 2081490

ACOMPANHAMENTO FÍSICO/FINANCEIRO MENSAL SIH

ESPECIALIDADE DO LEITO	Orçado		Executado						PERCENTUAL DA META FÍSICA		
			2. Média Complex.		3. Alta Complex.		TOTAL				
	Físico	Financeiro	Físico	Financeiro	Físico	Financeiro	Físico	Financeiro			
1- Clínica Cirúrgica	930		324	690.728,60	13	52.869,33	337	743.597,93			
1.1- Cirurgia Oncológica (55)					34	127.270,67	34	127.270,67	61,8%		
1.2- Cirurgia Ortopédica (20)					14	66.027,35	14	66.027,35	70,0%		
9- Hospital Dia / Cirúrgico (40)					4	1.755,48	0	-	4	1.755,48	10,0%
3- Clínica Médica					263	600.270,91	17	19.832,00	280	620.102,91	
7- Pediatria					117	272.362,70	0	-	117	272.362,70	
TOTAL	930	-	708	1.565.117,69	78	265.999,35	786	1.831.117,04	84,5%		

ACOMPANHAMENTO FÍSICO/FINANCEIRO MENSAL SIA

Tabela SIGTAP por Sub-grupo	Orçado		Executado						PERCENTUAL DA META FÍSICA
			2. Média Complex.		3. Alta Complex.		TOTAL		
	Físico	Financeiro	Físico	Financeiro	Físico	Financeiro	Físico	Financeiro	
0101- Ações coletivas/individuais em saúde	1	2,70	0	-	0	-	0	-	0,0%
Sub-total	1	2,70	0	-	0	-	0	-	0,0%
0201- Coleta de material	122	7.045,75	2.587	4.452,84	0	-	2.587	4.452,84	2.120,5%
0202- Diagnóstico em laboratório clínico	30.067	92.481,72	28.233	104.471,44	0	-	28.233	104.471,44	93,9%
0203- Diagnóstico por anatomia patológica e citopatologia	570	28.605,40	521	21.771,00	0	-	521	21.771,00	91,4%
0204- Diagnóstico por radiologia	8.622	80.628,66	6.524	58.110,91	0	-	6.524	58.110,91	75,7%
0205- Diagnóstico por ultrasonografia	275	9.352,45	271	11.389,91	0	-	271	11.389,91	98,5%
0206- Diagnóstico por tomografia	1.200	146.683,28	0	-	1.004	114.232,18	1.004	114.232,18	83,7%
0208- Diagnóstico por medicina nuclear	63	23.951,08	0	-	45	17.639,49	45	17.639,49	71,4%
0209- Diagnóstico por endoscopia	384	23.775,46	385	26.629,68	0	-	385	26.629,68	100,3%
0211- Métodos diagnósticos em especialidades	811	4.361,30	344	1.820,72	0	-	344	1.820,72	42,4%
Sub-total	42.114	416.885,10	38.865	228.646,50	1.049	131.871,67	39.914	360.518,17	94,8%
0301- Consultas / Atendimentos / Acompanhamentos	31.700	284.150,00	58.503	205.713,33	0	-	58.503	205.713,33	184,6%
0302- Fisioterapia	350	2.146,90	309	1.871,43	0	-	309	1.871,43	88,3%
0303- Tratamentos clínicos (outras especialidades)	165	4.951,61	3	53,55	0	-	3	53,55	1,8%

Edneia Silvestre Sabio
 Coordenadora - CSAC/SMS
 Mat. 121648-1



PREFEITURA MUNICIPAL DE CAMPINAS
SECRETARIA MUNICIPAL DE SAÚDE
COORDENADORIA SETORIAL DE AVALIAÇÃO DE PRODUÇÃO TÉCNICO ASSISTENCIAL



Setembro/2022

REDE MUNICIPAL DR. MÁRIO GATTI DE URGÊNCIA, EMERGÊNCIA E HOSPITALAR

P.T. II - HOSPITAL MUNICIPAL DR. MÁRIO GATTI - CNES 2081490

0304- Tratamento em oncologia (Radioterapia)	40	185.826,00	0	-	41	174.518,00	41	174.518,00	102,5%
0304- Tratamento em oncologia (Quimioterapia)	719	510.001,19	0	-	348	175.102,20	348	175.102,20	48,4%
0306- Hemoterapia	6	48,54	0	-	0	-	0	-	0,0%
0307- Proced. Clínico - Trat. odontológico			4	-	24	816,00	28	816,00	
0309- Terapias especializadas	45	1.753,89	0	-	0	-	0	-	0,0%
Sub-total	33.025	988.878,13	58.819	207.638,31	413	350.436,20	59.232	558.074,51	179,4%
0401- Pequenas cirurgias e cirurgias de pele, tecido subcutâneo	437	12.000,02	331	7.735,63	0	-	331	7.735,63	75,7%
0403- Cirurgia do sistema nervoso central e periférico	1	18,85	0	-	0	-	0	-	0,0%
0404- Cirurgia das vias aéreas superiores, da face, da cabeça	12	334,42	2	68,23	0	-	2	68,23	16,7%
0405- Cirurgia do aparelho da visão	8	1.165,95	7	667,94	0	-	7	667,94	87,5%
0406- Cirurgia do aparelho circulatório	8	216,82	0	-	0	-	0	-	0,0%
0407- Cirurgia do aparelho digestivo, órgãos anexos e parede	12	317,62	0	-	0	-	0	-	0,0%
0408- Cirurgia do sistema osteomuscular	10	340,32	23	860,64	0	-	23	860,64	230,0%
0409- Cirurgia do aparelho geniturinário	33	4.134,09	0	-	0	-	0	-	0,0%
0410- Cirurgia de mama	6	134,98	1	20,74	0	-	1	20,74	16,7%
0413- Cirurgia reparadora	15	406,55	1	31,28	0	-	1	31,28	6,7%
0414- Bucomaxilofacial	118	2.494,35	94	1.408,64	0	-	94	1.408,64	79,7%
0415- Outras cirurgias	30	895,80	0	-	0	-	0	-	0,0%
0417- Anestesiologia			2	30,30	0	-	2	30,30	
0418- Cirurgia em Nefrologia	0	-	0	-	3	2.577,60	3	2.577,60	
Sub-total	690	22.459,77	461	10.823,40	3	2.577,60	464	13.401,00	67,2%
Total geral	75.830	1.428.225,70	98.145	447.108,21	1.465	484.885,47	99.610	931.993,68	131,4%

Obs.: Não houve lançamento de BDP (Boletim de Diferença de Pagamento) para este processamento.

Edneide Silvestre Sabio

Edneide Silvestre Sabio

Mat. 121648-1

Coordenadora - CSAC/SMS



PREFEITURA MUNICIPAL DE CAMPINAS
SECRETARIA MUNICIPAL DE SAÚDE
COORDENADORIA SETORIAL DE AVALIAÇÃO DE PRODUÇÃO TÉCNICO ASSISTENCIAL



Setembro/2022

REDE MUNICIPAL DR. MÁRIO GATTI DE URGÊNCIA, EMERGÊNCIA E HOSPITALAR
P.T. III - UNIDADES DE PRONTO ATENDIMENTO E URGÊNCIAS
ACOMPANHAMENTO FÍSICO/FINANCEIRO MENSAL SIA

2022877 - UNIDADE DE PRONTO ATENDIMENTO ANCHIETA METROPOLITANO

Tabela SIGTAP por Sub-grupo	Orçado		Executado						PERCENTUAL DA META FÍSICA
			2. Média Complex.		3. Alta Complex.		TOTAL		
	Físico	Financeiro	Físico	Financeiro	Físico	Financeiro	Físico	Financeiro	
0201- Coleta de material			1.833	-	0	-	1.833	-	
0202- Diag. em lab. Clínico			0	-	0	-	0	-	
0204- Diagnóstico por radiologia	832	7.106,59	1.189	9.832,54	0	-	1.189	9.832,54	142,9%
0211- Métodos diagnósticos em especialidades	200	1.030,00	181	932,15	0	-	181	932,15	90,5%
0214- Diagnóstico por teste rápido	5	5,00	2.121	-	0	-	2.121	-	42.420,0%
Sub-total	1.037	8.141,59	5.324	10.764,69	0	-	5.324	10.764,69	513,4%
0301060029- Atend. de Urg. c/ Obs. até 24Hs em At. Espec.	200	2.494,00	1.108	13.816,76	0	-	1.108	13.816,76	554,0%
0301060096- Atend. Méd. em Unid. de Pronto Atendimento	6.500	71.500,00	3.638	40.018,00	0	-	3.638	40.018,00	56,0%
0301060100- Atend. Ortopédico com Imobilização Provisória	2	26,00	0	-	0	-	0	-	0,0%
0301060118- Acolhimento com Classificação de Risco	1.800	-	4.694	-	0	-	4.694	-	260,8%
0301- Consultas / Atend. / Acompanhamentos (Outros)	6.000	6.615,00	10.696	4.400,55	0	-	10.696	4.400,55	178,3%
0303- Trat. Clínico (Outras Especialidades)	0	-	0	-	0	-	0	-	
Sub-total	14.502	80.635,00	20.136	58.235,31	0	-	20.136	58.235,31	138,8%
0401- Pequenas cir. e cir. de pele, tec. subcutâneo e mucosa	79	1.789,44	31	32,40	0	-	31	32,40	39,2%
0404- Cir. das vias aéreas super., face, cabeça e pescoço	2	34,00	0	-	0	-	0	-	0,0%
0415- Outras cirurgias	1	29,86	0	-	0	-	0	-	0,0%
Sub-total	82	1.853,30	31	32,40	0	-	31	32,40	37,8%
Total geral	15.621	90.629,89	25.491	69.032,40	0	-	25.491	69.032,40	163,2%

Obs.: Não houve lançamento de BDP (Boletim de Diferença de Pagamento) para este processamento.

Edneide Silvestre Sabio
Edneide Silvestre Sabio
Mat. 121648-1
Coordenadora - CSAC/SMS



PREFEITURA MUNICIPAL DE CAMPINAS
SECRETARIA MUNICIPAL DE SAÚDE
COORDENADORIA SETORIAL DE AVALIAÇÃO DE PRODUÇÃO TÉCNICO ASSISTENCIAL



Setembro/2022

REDE MUNICIPAL DR. MÁRIO GATTI DE URGÊNCIA, EMERGÊNCIA E HOSPITALAR
P.T. III - UNIDADES DE PRONTO ATENDIMENTO E URGÊNCIAS
ACOMPANHAMENTO FÍSICO/FINANCEIRO MENSAL SIA

2023571 - UNIDADE DE PRONTO ATENDIMENTO SAO JOSE

Tabela SIGTAP por Sub-grupo	Orçado		Executado						PERCENTUAL DA META FÍSICA
			2. Média Complex.		3. Alta Complex.		TOTAL		
	Físico	Financeiro	Físico	Financeiro	Físico	Financeiro	Físico	Financeiro	
0201- Coleta de material			1.482	-	0	-	1.482	-	
0202- Diag. em lab. Clínico			2	5,46	0	-	2	5,46	
0204- Diagnóstico por radiologia	4.320	34.905,30	1.213	9.932,71	0	-	1.213	9.932,71	28,1%
0211- Métodos diagnósticos em especialidades	600	3.090,00	223	1.148,45	0	-	223	1.148,45	37,2%
0214- Diagnóstico por teste rápido	10	10,00	2.663	-	0	-	2.663	-	26.630,0%
Sub-total	4.930	38.005,30	5.583	11.086,62	0	-	5.583	11.086,62	113,2%
0301060029- Atend. de Urg. c/ Obs. até 24Hs em At. Espec.	600	7.482,00	1.103	13.754,41	0	-	1.103	13.754,41	183,8%
0301060096- Atend. Méd. em Unid. de Pronto Atendimento	12.000	132.000,00	2.674	29.414,00	0	-	2.674	29.414,00	22,3%
0301060100- Atend. Ortopédico com Imobilização Provisória	0	-	0	-	0	-	0	-	
0301060118- Acolhimento com Classificação de Risco	12.000	-	5.042	-	0	-	5.042	-	42,0%
0301- Consultas / Atend. / Acompanhamentos (Outros)	6.100	4.410,00	16.877	8.018,93	0	-	16.877	8.018,93	276,7%
Sub-total	30.700	143.892,00	25.696	51.187,34	0	-	25.696	51.187,34	83,7%
0401- Pequenas cirurgias e cirurgias de pele, tecido subcutâneo	285	6.307,20	56	-	0	-	56	-	19,6%
0404- Cirurgia das vias aéreas superiores, da face, da cabeça	25	645,00	0	-	0	-	0	-	0,0%
0406- Cirurgia do aparelho circulatório	2	12,38	0	-	0	-	0	-	0,0%
0415- Outras cirurgias	5	149,30	0	-	0	-	0	-	0,0%
Sub-total	317	7.113,88	56	-	0	-	56	-	17,7%
Total geral	35.947	189.011,18	31.335	62.273,96	0	-	31.335	62.273,96	87,2%

Obs.: Não houve lançamento de BDP (Boletim de Diferença de Pagamento) para este processamento.

Edneide Silvestre Sabio
Edneide Silvestre Sabio
Mat. 121648-1
Coordenadora - CSAC/SMS



PREFEITURA MUNICIPAL DE CAMPINAS
SECRETARIA MUNICIPAL DE SAÚDE
 COORDENADORIA SETORIAL DE AVALIAÇÃO DE PRODUÇÃO TÉCNICO ASSISTENCIAL



Setembro/2022

REDE MUNICIPAL DR. MÁRIO GATTI DE URGÊNCIA, EMERGÊNCIA E HOSPITALAR
P.T. III - UNIDADES DE PRONTO ATENDIMENTO E URGÊNCIAS
ACOMPANHAMENTO FÍSICO/FINANCEIRO MENSAL SIA

5874998 - UNIDADE DE PRONTO ATENDIMENTO DR SERGIO AROUCA CAMPO GRANDE

Tabela SIGTAP por Sub-grupo	Orçado		Executado						PERCENTUAL DA META FÍSICA
			2. Média Complex.		3. Alta Complex.		TOTAL		
	Físico	Financeiro	Físico	Financeiro	Físico	Financeiro	Físico	Financeiro	
0101- Ações colet./ individuais			0	-	0	-	0	-	
Sub-total	0	-	0	-	0	-	0	-	
0201- Coleta de material			1.263	-	0	-	1.263	-	
0202- Diag. em lab. Clínico			15	40,95	0	-	15	40,95	
0204- Diagnóstico por radiologia	4.785	38.038,90	927	7.237,53	0	-	927	7.237,53	19,4%
0211- Métodos diagnósticos em especialidades	800	4.120,00	168	865,20	0	-	168	865,20	21,0%
0214- Diagnóstico por teste rápido	10	10,00	1.492	3,00	0	-	1.492	3,00	14.920,0%
Sub-total	5.595	42.168,90	3.865	8.146,68	0	-	3.865	8.146,68	69,1%
0301060029- Atend. de Urg. c/ Obs. até 24Hs em At. Espec.	400	4.988,00	1.136	14.165,92	0	-	1.136	14.165,92	284,0%
0301060096- Atend. Méd. em Unid. de Pronto Atendimento	15.000	165.000,00	5.284	58.124,00	0	-	5.284	58.124,00	35,2%
0301060100- Atend. Ortopédico com Imobilização Provisória	30	390,00	0	-	0	-	0	-	0,0%
0301060118- Acolhimento com Classificação de Risco	13.000	-	6.401	-	0	-	6.401	-	49,2%
0301- Consultas / Atend. / Acompanhamentos (Outros)	9.500	8.820,00	10.934	3.636,99	0	-	10.934	3.636,99	115,1%
0303 - Trat. Clínico (Outras Especialidades)			0	-	0	-	0	-	
0307 - Tratamentos odontológicos			0	-	0	-	0	-	
Sub-total	37.930	179.198,00	23.755	75.926,91	0	-	23.755	75.926,91	62,6%
0401- Pequenas cirurgias e cirurgias de pele, tecido subcutâneo	310	7.579,20	37	-	0	-	37	-	11,9%
0404- Cirurgia das vias aéreas superiores, da face, da cabeça	65	1.068,50	0	-	0	-	0	-	0,0%
0406- Cirurgia do aparelho circulatório	5	30,95	0	-	0	-	0	-	0,0%
0414- Bucomaxilofacial	25	532,60	0	-	0	-	0	-	0,0%
0415- Outras cirurgias	10	298,60	0	-	0	-	0	-	0,0%
Sub-total	415	9.509,85	37	-	0	-	37	-	8,9%
Total geral	43.940	230.876,75	27.657	84.073,59	0	-	27.657	84.073,59	62,9%

Obs.: Não houve lançamento de BDP (Boletim de Diferença de Pagamento) para este processamento.



PREFEITURA MUNICIPAL DE CAMPINAS
SECRETARIA MUNICIPAL DE SAÚDE
COORDENADORIA SETORIAL DE AVALIAÇÃO DE PRODUÇÃO TÉCNICO ASSISTENCIAL



Setembro/2022

REDE MUNICIPAL DR. MÁRIO GATTI DE URGÊNCIA, EMERGÊNCIA E HOSPITALAR
P.T. III - UNIDADES DE PRONTO ATENDIMENTO E URGÊNCIAS
ACOMPANHAMENTO FÍSICO/FINANCEIRO MENSAL SIA

9912266 - UNIDADE DE PRONTO ATENDIMENTO CARLOS LOURENÇO

Tabela SIGTAP por Sub-grupo	Orçado		Executado						PERCENTUAL DA META FÍSICA
			2. Média Complex.		3. Alta Complex.		TOTAL		
	Físico	Financeiro	Físico	Financeiro	Físico	Financeiro	Físico	Financeiro	
0201- Coleta de material			881	-	0	-	881	-	
0202- Diag. em lab. Clínico			5	13,65	0	-	5	13,65	
0204- Diagnóstico por radiologia			599	4.836,90	0	-	599	4.836,90	
0211- Métodos diagnósticos em especialidades			126	648,90	0	-	126	648,90	
0214- Diagnóstico por teste rápido			2.035	1,00	0	-	2.035	1,00	
Sub-total			3.646	5.500,45	0	-	3.646	5.500,45	
0301060029- Atend. de Urg. c/ Obs. até 24Hs em At. Espec.			824	10.275,28	0	-	824	10.275,28	
0301060096- Atend. Méd. em Unid. de Pronto Atendimento			1.353	14.883,00	0	-	1.353	14.883,00	
0301060100- Atend. Ortopédico com Imobilização Provisória			0	-	0	-	0	-	
0301060118- Acolhimento com Classificação de Risco			1.938	-	0	-	1.938	-	
0301- Consultas / Atend. / Acompanhamentos (Outros)			12.048	5.794,74	0	-	12.048	5.794,74	
Sub-total			16.163	30.953,02	0	-	16.163	30.953,02	
0401- Peq. Cir. e cir. pele, tecido subcutâneo e mucosa			26	-	0	-	26	-	
Sub-total			26	-	0	-	26	-	
Total geral			19.835	36.453,47	0	-	19.835	36.453,47	

Obs.: Não houve lançamento de BDP (Boletim de Diferença de Pagamento) para este processamento.

Edneide Silvestre Sabio

Edneide Silvestre Sabio
Mat. 121648-1
Coordenadora - CSAC/SMS



PREFEITURA MUNICIPAL DE CAMPINAS
SECRETARIA MUNICIPAL DE SAÚDE
COORDENADORIA SETORIAL DE AVALIAÇÃO DE PRODUÇÃO TÉCNICO ASSISTENCIAL



Setembro/2022

REDE MUNICIPAL DR. MÁRIO GATTI DE URGÊNCIA, EMERGÊNCIA E HOSPITALAR
P.T. III - UNIDADES DE PRONTO ATENDIMENTO E URGÊNCIAS
ACOMPANHAMENTO FÍSICO/FINANCEIRO MENSAL SIA

VIATURAS E CENTRAL DE REGULAÇÃO - SAMU 192 - CAMPINAS
SUB-GRUPO 0301- Consultas / Atendimentos / Acompanhamentos (Tabela SIGTAP/DATASUS)

CNES DA UNIDADE	Orçado		Executado						PERCENTUAL DA META FÍSICA
			2. Média Complex.		3. Alta Complex.		TOTAL		
	Físico	Financeiro	Físico	Financeiro	Físico	Financeiro	Físico	Financeiro	
2023415- Central de Regulacao Médica de Urgências	14.100	-	10.678	-	0	-	10.678	-	75,7%
6948561- Unidade Móvel de Nível Pré Hospitalar USA 1	140	-	322	-	0	-	322	-	230,0%
6948677- Unidade Móvel de Nível Pré Hospitalar USA 2	120	-	290	-	0	-	290	-	241,7%
6954979- Unidade Móvel de Nível Pré Hospitalar USA 3	120	-	256	-	0	-	256	-	213,3%
6955657- Unidade Móvel de Nível Pré Hospitalar USB B12	70	-	19	-	0	-	19	-	27,1%
6955118- Unidade Móvel de Nível Pré Hospitalar USB B1	230	-	288	-	0	-	288	-	125,2%
6955150- Unidade Móvel de Nível Pré Hospitalar USB B2	230	-	264	-	0	-	264	-	114,8%
6955207- Unidade Móvel de Nível Pré Hospitalar USB B3	230	-	290	-	0	-	290	-	126,1%
6955304- Unidade Móvel de Nível Pré Hospitalar USB B4	230	-	252	-	0	-	252	-	109,6%
6955347- Unidade Móvel de Nível Pré Hospitalar USB B8	200	-	246	-	0	-	246	-	123,0%
6955436- Unidade Móvel de Nível Pré Hospitalar USB B9	200	-	225	-	0	-	225	-	112,5%
6955479- Unidade Móvel de Nível Pré Hospitalar USB B10	140	-	227	-	0	-	227	-	162,1%
6955509- Unidade Móvel de Nível Pré Hospitalar USB B5	140	-	252	-	0	-	252	-	180,0%
6955541- Unidade Móvel de Nível Pré Hospitalar USB B6	200	-	249	-	0	-	249	-	124,5%
6955614- Unidade Móvel de Nível Pré Hospitalar USB B7	150	-	240	-	0	-	240	-	160,0%
6955622- Unidade Móvel de Nível Pré Hospitalar USB B11	140	-	60	-	0	-	60	-	42,9%
6955673- Unidade Móvel de Nível Pré Hospitalar MOTO 1	0	-	69	-	0	-	69	-	
6955681- Unidade Móvel de Nível Pré Hospitalar MOTO 2	0	-	69	-	0	-	69	-	
6955703- Unidade Móvel de Nível Pré Hospitalar MOTO 3	0	-	0	-	0	-	0	-	
6955754- Unidade Móvel de Nível Pré Hospitalar MOTO 4	0	-	0	-	0	-	0	-	
Total geral	16.640	-	14.296	-	0	-	14.296	-	85,9%

Obs.: Não houve lançamento de BDP (Boletim de Diferença de Pagamento) para este processamento.

Edneide Silvestre Sabio
Edneide Silvestre Sabio
Mat. 121648-1
Coordenadora - CSAC/SMS

PRODUÇÃO POR CBO - MOVIMENTO: 09/2022

proced+decr	0301010072 -CONSULTA MEDICA EM ATENCAO ESPECIALIZADA
CNES + Descrição	6053858 - COMPLEXO HOSPITALAR PREFEITO EDIVAL
PRD_MVM	202209

CBO-DESCR	PRD_CMP	Valores			
		Apresentado	Aprovado	VI Produzido	VI Aprov
225109 - Medico nefrologista	202208	17	17	170,00	170,00
	202209	36	36	360,00	360,00
225112 - Medico neurologista	202208	27	27	270,00	270,00
	202209	152	152	1.520,00	1.520,00
225120 - Medico cardiologista	202208	60	60	600,00	600,00
	202209	384	384	3.840,00	3.840,00
225125 - Medico clinico	202209	5	5	50,00	50,00
225127 - Medico pneumologista	202208	18	18	180,00	180,00
	202209	39	39	390,00	390,00
225151 - Medico anesthesiologista	202208	66	66	660,00	660,00
	202209	211	211	2.110,00	2.110,00
225155 - Medico endocrinologista e metabologista	202209	43	43	430,00	430,00
225185 - Medico hematologista	202209	49	49	490,00	490,00
225225 - Medico cirurgiao geral	202208	182	182	1.820,00	1.820,00
	202209	246	246	2.460,00	2.460,00
225265 - Medico oftalmologista	202208	88	88	880,00	880,00
	202209	1.374	1.374	13.740,00	13.740,00
225270 - Medico ortopedista e traumatologista	202208	131	131	1.310,00	1.310,00
	202209	843	843	8.430,00	8.430,00
225275 - Medico otorrinolaringologista	202208	461	461	4.610,00	4.610,00
	202209	673	673	6.730,00	6.730,00
225285 - Medico urologista	202208	12	12	120,00	120,00
	202209	334	334	3.340,00	3.340,00
Total Geral		5.451	5.451	54.510,00	54.510,00

Edneide Silvestre Sabio

Edneide Silvestre Sabio
Mat. 121648-1
 Coordenadora - CSAC/SMS

PRODUÇÃO POR CBO - MOVIMENTO: 09/2022

proced+decr	0301010072 -CONSULTA MEDICA EM ATENCAO ESPECIALIZADA
CNES + Descrição	2081490 - HOSPITAL MUNICIPAL DR MARIO GATTI C
PRD_MVM	202209

CBO-DESCR	PRD_CMP	Valores			
		Apresentado	Aprovado	VI Produzido	VI Aprov
225103 - Medico infectologista	202209	1	1	10,00	10,00
225112 - Medico neurologista	202209	158	158	1.580,00	1.580,00
225120 - Medico cardiologista	202209	86	86	860,00	860,00
225121 - Medico oncologista clinico	202209	56	56	560,00	560,00
225124 - Medico pediatra	202208	1	1	10,00	10,00
	202209	76	76	760,00	760,00
225125 - Medico clinico	202208	2	2	20,00	20,00
	202209	418	418	4.180,00	4.180,00
225127 - Medico pneumologista	202209	75	75	750,00	750,00
225135 - Medico dermatologista	202208	22	22	220,00	220,00
	202209	151	151	1.510,00	1.510,00
225151 - Medico anesthesiologista	202208	9	9	90,00	90,00
	202209	143	143	1.430,00	1.430,00
225155 - Medico endocrinologista e metabologista	202209	28	28	280,00	280,00
225185 - Medico hematologista	202209	98	98	980,00	980,00
225203 - Medico em cirurgia vascular	202209	214	214	2.140,00	2.140,00
225215 - Medico cirurgiao de cabeca e pescoco	202209	1.056	1.056	10.560,00	10.560,00
225225 - Medico cirurgiao geral	202208	12	12	120,00	120,00
	202209	232	232	2.320,00	2.320,00
225230 - Medico cirurgiao pediatrico	202209	183	183	1.830,00	1.830,00
225235 - Medico cirurgiao plastico	202209	511	511	5.110,00	5.110,00
225240 - Medico cirurgiao toracico	202209	65	65	650,00	650,00
225255 - Medico mastologista	202209	62	62	620,00	620,00
225260 - Medico neurocirurgiao	202208	19	19	190,00	190,00
	202209	348	348	3.480,00	3.480,00
225270 - Medico ortopedista e traumatologista	202209	32	32	320,00	320,00
225285 - Medico urologista	202208	5	5	50,00	50,00
	202209	528	528	5.280,00	5.280,00
225310 - Medico em endoscopia	202209	77	77	770,00	770,00
225330 - Medico radioterapeuta	202209	243	243	2.430,00	2.430,00
2231F9 - Medico residente	202209	135	135	1.350,00	1.350,00
225290 - Medico cancerologista cirurgico	202209	16	0	160,00	
225150 - Medico em medicina intensiva	202209	129	129	1.290,00	1.290,00
Total Geral		5.191	5.175	51.910,00	51.750,00

Edneide Silvestre Sabio

Edneide Silvestre Sabio
Mat. 121648-1
 Coordenadora - CSAC/SMS



PREFEITURA MUNICIPAL DE CAMPINAS

SECRETARIA MUNICIPAL DE SAÚDE

COORDENADORIA SETORIAL DE AVALIAÇÃO DE PRODUÇÃO TÉCNICO ASSISTENCIAL



2081490 - Hospital Municipal Dr. Mário Gatti - Movimento: 09/2022

Cirurgias em Oncologia

AIH	Proced. Principal	Valor da AIH
352211783753-5	041601007-5 NEFRECTOMIA TOTAL EM ONCOLOGIA	2.603,73
352212291407-9	041608003-0 EXCIÇÃO E SUTURA COM PLASTICA EM Z NA PELE EM ONCOLOGIA	396,18
352212291639-0	041608003-0 EXCIÇÃO E SUTURA COM PLASTICA EM Z NA PELE EM ONCOLOGIA	436,96
352212291662-0	041608001-4 EXCIÇÃO E ENXERTO DE PELE EM ONCOLOGIA	436,96
352212292350-6	041604021-7 GASTRECTOMIA PARCIAL EM ONCOLOGIA	5.386,14
352212292862-1	041601011-3 ORQUIECTOMIA UNILATERAL EM ONCOLOGIA	1.324,83
352212292894-0	041608001-4 EXCIÇÃO E ENXERTO DE PELE EM ONCOLOGIA	681,64
352212292897-3	041608001-4 EXCIÇÃO E ENXERTO DE PELE EM ONCOLOGIA	600,08
352212292913-8	041612002-4 MASTECTOMIA RADICAL COM LINFADENECTOMIA AXILAR EM ONCOLOGIA	2.789,09
352212292916-0	041605002-6 COLECTOMIA PARCIAL (HEMICOLECTOMIA) EM ONCOLOGIA	5.446,01
352212292924-8	041601013-0 PROSTATOVESICULECTOMIA RADICAL EM ONCOLOGIA	4.827,50
352212292984-2	041601007-5 NEFRECTOMIA TOTAL EM ONCOLOGIA	1.957,20
352212293688-2	041601007-5 NEFRECTOMIA TOTAL EM ONCOLOGIA	3.301,10
352212293840-0	041601009-1 NEFROURETERECTOMIA TOTAL EM ONCOLOGIA	3.834,52
352212293848-8	041605007-7 RETOSSIGMOIDECTOMIA ABDOMINAL EM ONCOLOGIA	11.149,85
352212293922-5	040303014-5 MICROCIRURGIA PARA TUMOR INTRACRANIANO	7.863,06
352212294308-6	040303004-8 CRANIOTOMIA PARA RETIRADA DE TUMOR INTRACRANIANO	4.021,63
352212294310-8	041612002-4 MASTECTOMIA RADICAL COM LINFADENECTOMIA AXILAR EM ONCOLOGIA	3.586,21
352212294312-0	040303001-3 CRANIOTOMIA PARA BIOPSIA ENCEFALICA	3.276,97
352212294315-2	041601017-2 RESSECÇÃO ENDOSCÓPICA DE TUMOR VESICAL EM ONCOLOGIA	1.121,98
352212294402-1	041604021-7 GASTRECTOMIA PARCIAL EM ONCOLOGIA	4.853,78
352212294677-1	041603035-1 RESSECÇÃO DE LESÃO MALIGNA DE MUCOSA BUCAL EM ONCOLOGIA	1.232,82
352212295627-5	041605007-7 RETOSSIGMOIDECTOMIA ABDOMINAL EM ONCOLOGIA	9.884,12
352212295631-9	041608008-1 RECONSTRUÇÃO COM RETALHO MIOCUTÂNEO (QUALQUER PARTE)	3.652,50
352212295636-3	040303014-5 MICROCIRURGIA PARA TUMOR INTRACRANIANO	7.045,31
352212295661-6	041604021-7 GASTRECTOMIA PARCIAL EM ONCOLOGIA	4.417,20
352212295675-9	041601007-5 NEFRECTOMIA TOTAL EM ONCOLOGIA	3.373,87
352212295735-3	041606012-9 LAPAROTOMIA PARA AVALIAÇÃO DE TUMOR DE OVARIO EM ONCOLOGIA	5.973,70
352212295786-0	041608012-0 EXTIRPAÇÃO MÚLTIPLA DE LESÃO DA PELE OU TECIDO CELULAR	892,10
352212295839-8	041603035-1 RESSECÇÃO DE LESÃO MALIGNA DE MUCOSA BUCAL EM ONCOLOGIA	1.069,70
352212296328-2	041608008-1 RECONSTRUÇÃO COM RETALHO MIOCUTÂNEO (QUALQUER PARTE)	3.578,94
352212296404-1	040303001-3 CRANIOTOMIA PARA BIOPSIA ENCEFALICA	4.939,31
352212297158-7	040303014-5 MICROCIRURGIA PARA TUMOR INTRACRANIANO	9.067,61
352212297166-4	041612005-9 SEGMENTECTOMIA/QUADRANTECTOMIA/SETORECTOMIA DE MAM.	2.248,07
		-
		-
		-
		-
		-
		-
		-
Total 34 AIHs		127.270,67

FONTE: SIHD2/DATASUS

Edneide Silvestre Sabio

Edneide Silvestre Sabio

Mat. 121648-1

Coordenadora - CSAC/SMS



PREFEITURA MUNICIPAL DE CAMPINAS
SECRETARIA MUNICIPAL DE SAÚDE
COORDENADORIA SETORIAL DE AVALIAÇÃO DE PRODUÇÃO TÉCNICO ASSISTENCIAL



Ofício nº 215 - CSAPTA/2.022

Campinas, 27 de outubro de 2.022.

ILMA SRA.
ROSEMARY MOSCON
Diretora do Departamento de Auditoria e Regulação do SUS - SMS

Prezada Diretora,

Encaminho planilhas anexas, com as informações do sistema DATASUS MS, dados extraídos do Sistema de Informação Hospitalar Descentralizado (SIHD2) e do Sistema de Informação Ambulatorial do SUS (SIA) do Estabelecimento de Saúde CNES: 2082128- HOSPITAL E MATERNIDADE CELSO PIERRO e 3448711- POLICLÍNICA DO CENTRO DE CIÊNCIAS DA VIDA, relativas à Competência de Apresentação da Produção de 09/2.022, para vossa apreciação e providências.

O prestador em questão atendeu à cláusula do ajuste vigente, garantindo inserção de dados nos sistemas informatizados, envio de documentos em papel e arquivos digitais respeitando os cronogramas e fluxos previamente estabelecidos pela CSAPTA e Ministério da Saúde.

Atenciosamente

Edneide Silvestre Sabio
EDNEIDE SILVESTRE SABIO
MAT. 121.648-1
COORDENADORA – CSAPTA



PREFEITURA MUNICIPAL DE CAMPINAS

SECRETARIA MUNICIPAL DE SAÚDE

COORDENADORIA SETORIAL DE AVALIAÇÃO DE PRODUÇÃO TÉCNICO ASSISTENCIAL



Setembro/2022

SOCIEDADE CAMPINEIRA DE EDUCAÇÃO E INSTRUÇÃO
TERMO DE CONVÊNIO 05/21 - TA 009/2022
2082128- HOSPITAL E MATERNIDADE CELSO PIERRO
3448711- POLICLÍNICA DO CENTRO DE CIÊNCIAS DA VIDA
DEMONSTRATIVO DA PRODUÇÃO - ALTA COMPLEXIDADE

TABELA SIA/SUS POR GRUPO E SUB-GRUPO		META FÍSICA/FINANCEIRA MENSAL	PRODUÇÃO FÍSICO E FINANCEIRA MENSAL	PERCENTUAL DA META FÍSICA
AMBULATORIO	Terapia Renal Substitutiva (03.05 / 04.18 / 07.02)	1.501 419.132,53	1.286 354.741,46	85,68%
	Oncologia Quimioterapia (03.04.02 a 03.04.10)	1.441 798.806,18	1.466 865.836,59	101,73%
	Reabilitação Auditiva (02.11 / 03.01 / 07.01)	1.748 236.157,03	1.300 236.552,05	74,37%
	Diagnósticos de Alta Complexidade (02.01 / 02.04 / 02.06 / 02.07 / 02.08 (03.03 e 03.04) / 02.10 / 04.05 / 02.05 / 05.05)	2.362 407.063,41	2.400 391.130,65	101,61%
	Cateterismo (02.11)	76 55.406,72	48 35.041,92	63,16%
	Implante Coclear (02.11.07 / 03.01.07)	64 6.715,29	11 510,39	17,19%
	Outros exames especializados (02.02 / 03.06 / 04.07 / 04.09)	26 5.045,10	26 3.822,00	100,00%
	Angioplastia Ambulatorial (04.06 / 07.02)	5 1.971,89	0 -	0,00%
	Sub-total	7.223 1.930.298,15	6.537 1.887.635,06	90,50%
INTERNAÇÃO	Implante de Marcapasso	12 91.429,44	6 21.928,40	50,00%
	Procedimentos Cardíacos Intervencionistas	58 361.340,00	68 421.750,20	117,24%
	Cirurgias Cardiovasculares Pediátricas	9 255.453,75	13 425.269,41	144,44%
	Cirurgias Cardiovasculares Adulto	23 295.302,29	22 278.874,99	95,65%
	Cirurgias do Sistema Nervos Central e Periférico	18 149.424,66	16 109.066,85	88,89%
	Cirurgias do Sistema Osteomuscular	24 116.056,80	24 117.104,17	100,00%
	Cirurgias Oncológicas	55 254.987,70	64 311.447,44	116,36%
	Transplante de Córnea-Internação	1 1.388,00	1 2.110,78	100,00%
	Cir. de Implante Coclear Uni / Bilateral	2 145.332,24	1 45.544,81	50,00%
	Cir. de Implante Coclear Ancorada		0 -	
	Outros - Alta Complexidade	12 28.864,68	23 70.159,36	191,67%
	Cirurgias de Alta Complexidade acima da meta prevista	10 46.361,40		
	Sub-total	224 1.753.807,16	238 1.803.256,41	
TOTAL	7.447 3.684.105,31	6.775 3.690.891,47		

Obs.: Informamos que no item Cir. Cardiovasc. Pediátricas, consideramos a faixa etária menor que 15 anos.



PREFEITURA MUNICIPAL DE CAMPINAS

SECRETARIA MUNICIPAL DE SAÚDE

COORDENADORIA SETORIAL DE AVALIAÇÃO DE PRODUÇÃO TÉCNICO ASSISTENCIAL

Setembro/2022

SOCIEDADE CAMPINEIRA DE EDUCAÇÃO E INSTRUÇÃO
TERMO DE CONVÊNIO 05/21 - TA 009/2022
2082128- HOSPITAL E MATERNIDADE CELSO PIERRO
3448711- POLICLÍNICA DO CENTRO DE CIÊNCIAS DA VIDA
DEMONSTRATIVO DA PRODUÇÃO - MÉDIA COMPLEXIDADE

HMCP MÉDIA COMPLEXIDADE

TABELA SIA/SUS POR GRUPO E SUB-GRUPO		ORÇADO FÍSICO E FINANCEIRO	PRODUÇÃO FÍSICO E FINANCEIRA	PERCENTUAL DA META FÍSICA
INTERNAÇÃO	Clinica Cirurgica	760	222 689.258,03	
	Gineco / Obstetrícia		149 103.679,77	
	Clinica Médica		368 623.868,38	
	Pediatria		141 329.703,30	
	Saúde Mental		0 -	
	Hospital Dia / Cirurgico	150	153 86.527,84	102,00%
TOTAL MÉDIA COMPLEXIDADE (SIH)		910	1.033 1.833.037,32	113,52%
AMB.	Total Ambulatório - HMCP	99.293 942.224,40	102.177 849.416,36	102,90%
	Implante Coclear (02.11.07 / 03.01.07)	200 3.022,78	27 557,37	
	Total Ambulatório - Policlínica do Centro de Ciências da Vida	2.933 26.503,72	6.977 37.571,96	237,88%
	TOTAL MÉDIA COMPLEXIDADE (SIA)	102.426 971.750,90	109.181 887.545,69	106,60%
TOTAL MÉDIA COMPLEXIDADE (SIH+SIA)		103.336 2.248.139,31	110.214 2.720.583,01	

ANEXO TÉCNICO (Recurso Municipal)	META FÍSICA/FINANCEIRA MENSAL	PRODUÇÃO FÍSICO E FINANCEIRA MENSAL	
Lentes de contato	2.500,00	7 2.543,20	
Adm. de Repositor Enzimático	10.496,53	11 2.886,51	
Exames Especiais / Fora da tabela SUS	138 13.496,34	48 3.129,87	Anexo X
Histeroscopia diagnóstica ambulatorial	32 3.808,96	32 3.808,96	
Exames de Onco Hematologia	33 15.161,63	17 7.665,00	Anexo IX
TOTAL	203 45.463,46	115 20.033,54	

ANEXO TÉCNICO (Recurso Estadual)	META FÍSICA/FINANCEIRA MENSAL	PRODUÇÃO FÍSICO E FINANCEIRA MENSAL	
Cirurgias Eletivas	132 155.556,55		Anexo XI
TOTAL	132 155.556,55		

Obs. Os valores referentes ao Anexo XI estão computados na produção do teto MAC e serão apurados pela Secretaria de Estado da Saúde (SES/SP), conforme a resolução SS52.

QTD DE PACIENTES NA COMPETÊNCIA 09/2022

QUIMIOTERAPIA	HEMODIÁLISE	CAPD
1.313	95	23

Edneide Silvestre Sabio
Edneide Silvestre Sabio
Mat. 121648-1
Coordenadora - CSAC/SMS



PREFEITURA MUNICIPAL DE CAMPINAS

SECRETARIA MUNICIPAL DE SAÚDE

COORDENADORIA SETORIAL DE AVALIAÇÃO DE PRODUÇÃO TÉCNICO ASSISTENCIAL

Setembro/2022

	Taxa de Óbitos			Média de Permanência
	Nº Óbitos	Total AIHs	Percentual	
1- Clínica Cirurgica	14	446	3,1%	5,58
2- Obstetrica	0	149		3,36
3- Clínica Médica	60	381	15,7%	7,14
7- Pediatria	4	142	2,8%	8,34
9- Hospital Dia / Cirurgico	0	153		0,00
87- Saúde Mental(Clínico)	0	0		
Total	78	1.271	6,1%	5,42

FONTE: SIHD2/DATASUS

Edneide Silvestre Sabio

Edneide Silvestre Sabio

Mat. 121648-1

Coordenadora - CSAC/SMS



PREFEITURA MUNICIPAL DE CAMPINAS
SECRETARIA MUNICIPAL DE SAÚDE
COORDENADORIA SETORIAL DE AVALIAÇÃO DE PRODUÇÃO TÉCNICO ASSISTENCIAL



Campinas, 27 de outubro de 2.022.

2082128 - HOSP. E MATERNIDADE CELSO PIERRO - SETEMBRO/2022

PROCED.	DESCRIÇÃO	QUANT.	TAXAS
031001003-9	PARTO NORMAL	68	48,6%
031001004-7	PARTO NORMAL EM GESTANTE DE ALTO RISCO	0	0,0%
041101002-6	PARTO CESARIANO EM GESTAÇÃO DE ALTO RISCO	0	0,0%
041101003-4	PARTO CESARIANO	72	51,4%
041101004-2	PARTO CESARIANO COM LAQUEADURA TUBÁRIA	0	0,0%
TOTAL		140	100%

FONTE: SIHD2/DATASUS

Edneide Silvestre Sabio

Edneide Silvestre Sabio
Mat. 121648-1
Coordenadora - CSAC/SMS



PREFEITURA MUNICIPAL DE CAMPINAS
SECRETARIA MUNICIPAL DE SAÚDE



COORDENADORIA SETORIAL DE AVALIAÇÃO DE PRODUÇÃO TÉCNICO ASSISTENCIAL

Setembro/2022


SOCIEDADE CAMPINEIRA DE EDUCAÇÃO E INSTRUÇÃO
2082128- HOSPITAL E MATERNIDADE CELSO PIERRO
ANEXO TÉCNICO I

TABELA SIA/SUS POR GRUPO E SUB-GRUPO	ORÇADO FÍSICO E FINANCEIRO	PRODUÇÃO FÍSICO E FINANCEIRO	PERCENTUAL DA META FÍSICA
01.01 - Ações de Promo.e Prev. em Saúde		19	
02.01 - Coleta de Material	255 7.639,27	1.900 5.847,66	745,10%
02.02 - Diagnósticos em Lab. Clínico	55.719 318.103,38	56.139 309.660,86	100,75%
02.03 - Diagnósticos em Anatomo Patol./Citol.	1.424 96.273,95	1.272 82.568,82	89,33%
02.04 - Diagnóstico por Radiologia (Mamografia e Rastreamento)	913 36.427,50	838 33.795,00	91,79%
02.04 - Diagnóstico por Radiologia	5.712 47.520,53	5.863 48.208,40	102,64%
02.05 - Diag. por US(ecocardio. Transtorácica)	225 15.268,50	225 15.268,50	100,00%
02.05 - Diagnóstico por Ultra-sonografia	1.846 52.754,93	1.440 42.097,51	78,01%
02.09 - Colangiopancreatografia Retrograda (Via Endoscópica)	8 725,44	1 90,68	12,50%
02.09 - Diagnóstico por Endoscopia	497 26.876,04	362 21.057,42	72,84%
02.11 - Diagnóstico por Métodos em Especialidades	7.741 73.805,51	6.755 54.041,39	87,26%
02.13 - Diagnóstico em vigilância epidemiológica e ambiental	2 -	103 -	5150,00%
02.14 - Diagnóstico por Teste Rápido	202 201,00	544 -	269,31%
03.01 - Procedimentos Clínicos (Consultas/Atendim./Acomp.)	22.931 196.567,60	25.346 197.790,09	110,53%
03.02 - Fisioterapia	3 14,01	11 51,37	366,67%
03.03 - Tratamentos Clínicos	412 6.287,28	447 5.017,06	108,50%
03.06 - Hemoterapia	115 1.146,05	134 1.077,26	116,52%
03.09 - Terapias Especializadas	82 1.383,61	86 459,72	104,88%
04.01 -Cirurgias de Pele, Tecidos, Mucosas e Peq.cir.	747 21.726,41	367 9.309,08	49,13%
04.04 - Cir. Vias Aéreas Sup., Face e Cabeça e Pescoço	52 967,71	33 644,96	63,46%
04.05 - Cirurgias do Ap. Visual	149 30.381,04	113 17.838,23	75,84%
04.06 - Cirurgias do Aparelho Circulatório	19 530,14	12 358,32	63,16%

04.07 - Cirurgias do Aparelho Digestivo	85	1.526,99	69	1.204,17	81,18%
04.08 - Cirurgias do Sistema Osteomuscular	23	813,52	9	300,56	39,13%
04.09 - Cirurgias do Aparelho Geniturinário	37	1.929,45	26	1.073,03	70,27%
04.10 - Cirurgias de Mama	7	155,72	0	-	0,00%
04.11 - Cirurgia Obstétrica	6	118,74	7	138,53	116,67%
04.12 - Cirurgia Torácica	6	191,28	6	173,10	100,00%
04.13 - Cirurgia Reparadora	7	217,84	2	62,56	28,57%
04.14 - Cirurgia Bucomaxilofacial	28	622,65	19	431,68	67,86%
04.15 - Outras Cirurgias	3	89,58	1	29,86	33,33%
04.17 - Anestesiologia	27	572,81	26	550,54	96,30%
05.03 - Ações rel. a doações de órgão, tecidos e células	1	322,38	0	-	0,00%
05.06 - Acomp. e Intercorrência Pré/ Pós Transplante	8	1.040,00	2	270,00	25,00%
07.01 - OPM não relacionados ao ato cirúrgico	1	23,54	0	-	0,00%
TOTAL	99.293	942.224,40	102.177	849.416,36	

ANEXO TÉCNICO VIII - IMPLANTE COCLEAR

TABELA SIA/SUS POR GRUPO E SUB-GRUPO	ORÇADO FÍSICO E FINANCEIRO	PRODUÇÃO FÍSICO E FINANCEIRO	PERCENTUAL DA META FÍSICA
02.11.07 Diag. em otorrino./fonoaudiologia (Média Complex.)	73 1.638,48	27 557,37	36,99%
03.01.07 Atend./acomp. em reab. física, mental, visual (Média Complex.)	127 1.384,30	0 -	0,00%
Sub-total Média Complexidade	200 3.022,78	27 557,37	13,50%
02.11.07 Diag. em otorrino./fonoaudiologia (Alta Complex.)	35 1.512,12	8 334,53	22,86%
03.01.07 Atend./acomp. em reab. física, mental, visual (Alta Complex.)	29 5.203,17	3 175,86	10,34%
Sub-total Alta Complexidade	64 6.715,29	11 510,39	17,19%
Total Geral (Média + Alta Complexidade)	264 9.738,07	38 1.067,76	14,39%


 Edneide Silvestre Sabio
 Mat. 121648-1
 Coordenadora - CSAC/SMS



PREFEITURA MUNICIPAL DE CAMPINAS
SECRETARIA MUNICIPAL DE SAÚDE



COORDENADORIA SETORIAL DE AVALIAÇÃO DE PRODUÇÃO TÉCNICO ASSISTENCIAL

Setembro/2022

SOCIEDADE CAMPINEIRA DE EDUCAÇÃO E INSTRUÇÃO
2082128- HOSPITAL E MATERNIDADE CELSO PIERRO
ANEXO TÉCNICO V - ALTA COMPLEXIDADE

TABELA SIA/SUS POR GRUPO E SUB-GRUPO	ORÇADO FÍSICO E FINANCEIRO	PRODUÇÃO FÍSICO E FINANCEIRO	PERCENTUAL DA META FÍSICA
02.01 - Finalidade Diag-Biopsia Percutânea	65 6.305,00	34 3.298,00	52,31%
02.02 - Diagnóstico em Lab. Clin. Dosagem de ciclosporina	19 4.576,64	11 2.803,54	57,89%
02.04 - Diag. por Radiologia Densitometria	320 17.632,00	422 23.252,20	131,88%
02.05 - Diag. por US (Ecocardiografia estresse, transesof.)	20 3.300,00	13 2.145,00	65,00%
02.06 - Diag. por Tomografia	1.208 151.182,47	1.208 141.541,17	100,00%
02.07 - Diag. por Ressonância	335 90.956,25	330 89.150,00	98,51%
02.08 - Diag. por Medicina Nuclear	357 104.338,31	353 106.102,44	98,88%
02.10 - Diag. por Radiol. Intervencionista	24 8.855,80	10 4.385,34	41,67%
02.11 - Diagnóstico por Métodos em Especialidades (Cateterismo)	76 55.406,72	48 35.041,92	63,16%
03.03 - Tratamentos por Medicina Nuclear	5 2.075,18	5 1.966,50	100,00%
03.04 - Tratamento por MNM (Iodoterapia)	2 1.058,40	0 -	0,00%
03.04 - Oncologia - Quimioterapia	1.441 798.806,18	1.466 865.836,59	101,73%
03.05 - TRS	1.417 308.317,82	1.240 285.793,94	87,51%
03.06 - Hemoterapia (transusão de plaqueta/plasma)	2 16,18	4 32,36	200,00%
04.05 - Cir. Ap visual (facoemulsificação)	25 19.290,00	25 19.290,00	100,00%
04.06 - Angioplastia Coronariana	1 1.081,48	0 -	0,00%
04.07 - Cir. Ap. digestivo, órgãos anexos e parede abdominal	3 282,90	1 97,00	33,33%
04.09 - Cir. Ap. Genito-urinário	2 169,38	10 889,10	500,00%
04.18 - Cir. em Nefrologia	28 13.486,86	11 4.900,04	39,29%
05.05 - Transplante de Órgãos, tecidos e células	1 2.070,00	0 -	0,00%
07.02 - OPM rel. ato cirúrgico (Angioplastias)	4 890,41	0 -	0,00%
07.02 - OPM rel. ato cirúrgico	56 97.327,85	35 64.047,48	62,50%
TOTAL	5.411 1.687.425,83	5.226 1.650.572,62	



PREFEITURA MUNICIPAL DE CAMPINAS

SECRETARIA MUNICIPAL DE SAÚDE

COORDENADORIA SETORIAL DE AVALIAÇÃO DE PRODUÇÃO TÉCNICO ASSISTENCIAL



Setembro/2022

SOCIEDADE CAMPINEIRA DE EDUCAÇÃO E INSTRUÇÃO
3448711- POLICLÍNICA DO CENTRO DE CIÊNCIAS DA VIDA
ANEXO TÉCNICO III

TABELA SIA/SUS POR GRUPO E SUB-GRUPO	ORÇADO FÍSICO E FINANCEIRO	PRODUÇÃO FÍSICO E FINANCEIRA	PERCENTUAL DA META FÍSICA
01.01 - Ações de promov. e prev.	20 54,00	421 135,00	2105,00%
02.04 - Diagnóstico por Radiologia	340 2.964,32	1.349 4.073,14	396,76%
02.11 - Métodos Diag. em especialidades	149 4.106,00	192 8.176,22	128,86%
03.01 - Proced. Clínicos - Cons. / atend. / acomp.	1.114 5.838,30	2.745 11.720,15	246,41%
03.02 - Proced. Clínicos - Fisioterapia	1.097 5.927,71	1.816 9.093,92	165,54%
03.07 - Proced. Clínicos - Odontológicos	107 277,89	368 199,07	343,93%
04.04 - Proced. Cir. - Vias aéreas sup., face, cabeça e pescoço	1 14,07	0 -	0,00%
04.14 - Proced. Cirúrgicos - Bucomaxilofacial	27 508,27	46 34,90	170,37%
07.01 - OPM rel. ato não cirúrgico	78 6.813,16	40 4.139,56	51,28%
TOTAL	2.933 26.503,72	6.977 37.571,96	

ANEXO TÉCNICO VI - SAÚDE AUDITIVA

TABELA SIA/SUS POR GRUPO E SUB-GRUPO	ORÇADO FÍSICO E FINANCEIRO	PRODUÇÃO FÍSICO E FINANCEIRA	PERCENTUAL DA META FÍSICA
02.11 - Métodos Diag. em especialidades	1.016 39.444,33	888 32.884,51	87,40%
03.01 - Proced. Clínicos - Cons. / atend. / acomp.	455 7.007,70	128 2.775,04	28,13%
07.01 - OPM rel. ato não cirúrgico	277 189.705,00	284 200.892,50	102,53%
TOTAL	1.748 236.157,03	1.300 236.552,05	

Edneide Silvestre Sabio

Edneide Silvestre Sabio
Mat. 121648-1
Coordenadora - CSAC/SMS

PRODUÇÃO POR CBO - MOVIMENTO: 09/2022

proced+decr 0301010072 -CONSULTA MEDICA EM ATENCAO ESPECIALIZADA
 CNES + Descrição 2082128 - HOSPITAL E MATERNIDADE CELSO PIERRO
 PRD_MVM 202209

CBO-DESCR	PRD_CMP	Valores			
		Apresentado	Aprovado	VI Produzido	VI Aprov
225103 - Medico infectologista	202207	18	18	180,00	180,00
	202206	13	13	130,00	130,00
	202208	176	176	1.760,00	1.760,00
	202209	17	17	170,00	170,00
225109 - Medico nefrologista	202207	52	52	520,00	520,00
	202206	19	19	190,00	190,00
	202208	217	217	2.170,00	2.170,00
	202209	151	151	1.510,00	1.510,00
225112 - Medico neurologista	202207	17	17	170,00	170,00
	202206	20	20	200,00	200,00
	202208	217	217	2.170,00	2.170,00
	202209	39	39	390,00	390,00
225115 - Medico angiologista	202207	2	2	20,00	20,00
	202206	4	4	40,00	40,00
	202208	32	32	320,00	320,00
	202209	1	1	10,00	10,00
225120 - Medico cardiologista	202207	165	165	1.650,00	1.650,00
	202206	37	37	370,00	370,00
	202208	630	630	6.300,00	6.300,00
	202209	192	192	1.920,00	1.920,00
225121 - Medico oncologista clinico	202207	96	96	960,00	960,00
	202206	55	55	550,00	550,00
	202208	608	608	6.080,00	6.080,00
	202209	835	835	8.350,00	8.350,00
225124 - Medico pediatra	202207	18	18	180,00	180,00
	202206	14	14	140,00	140,00
	202208	264	264	2.640,00	2.640,00
	202209	47	47	470,00	470,00
225125 - Medico clinico	202207	15	15	150,00	150,00
	202206	9	9	90,00	90,00
	202208	106	106	1.060,00	1.060,00
	202209	25	25	250,00	250,00
225127 - Medico pneumologista	202207	10	10	100,00	100,00
	202206	10	10	100,00	100,00
	202208	162	162	1.620,00	1.620,00
	202209	35	35	350,00	350,00
225133 - Medico psiquiatra	202207	11	11	110,00	110,00
	202206	10	10	100,00	100,00
	202208	141	141	1.410,00	1.410,00
	202209	22	22	220,00	220,00
225135 - Medico dermatologista	202207	78	78	780,00	780,00
	202206	19	19	190,00	190,00
	202208	445	445	4.450,00	4.450,00
	202209	334	334	3.340,00	3.340,00
225136 - Medico reumatologista	202207	41	41	410,00	410,00
	202206	6	6	60,00	60,00
	202208	223	223	2.230,00	2.230,00
	202209	67	67	670,00	670,00
225151 - Medico anestesologista	202206	4	4	40,00	40,00
	202208	84	84	840,00	840,00
	202209	281	281	2.810,00	2.810,00
225155 - Medico endocrinologista e metabologista	202207	34	34	340,00	340,00
	202206	8	8	80,00	80,00
	202208	414	414	4.140,00	4.140,00
	202209	58	58	580,00	580,00
225165 - Medico gastroenterologista	202208	9	9	90,00	90,00
	202209	1	1	10,00	10,00
	202207	15	15	150,00	150,00
225185 - Medico hematologista	202206	35	35	350,00	350,00
	202208	130	130	1.300,00	1.300,00
	202209	138	138	1.380,00	1.380,00
	202207	15	15	150,00	150,00

Edneide Silvestre Sabio
Edneide Silvestre Sabio
 Mat. 121648-1
 Coordenadora - CSAC/SMS

CB0-DESCR	PRD_CMP	Apresentado	Aprovado	VI Produzido	VI Aprov
225210 - Medico cirurgiao cardiovascular	202207	28	28	280,00	280,00
	202206	8	8	80,00	80,00
	202208	148	148	1.480,00	1.480,00
	202209	79	79	790,00	790,00
225215 - Medico cirurgiao de cabeca e pescoco	202207	15	15	150,00	150,00
	202206	4	4	40,00	40,00
	202208	185	185	1.850,00	1.850,00
	202209	17	17	170,00	170,00
225225 - Medico cirurgiao geral	202207	43	43	430,00	430,00
	202206	30	30	300,00	300,00
	202208	318	318	3.180,00	3.180,00
	202209	92	92	920,00	920,00
225230 - Medico cirurgiao pediatrico	202207	14	14	140,00	140,00
	202206	6	6	60,00	60,00
	202208	87	87	870,00	870,00
	202209	14	14	140,00	140,00
225235 - Medico cirurgiao plastico	202207	25	25	250,00	250,00
	202206	15	15	150,00	150,00
	202208	226	226	2.260,00	2.260,00
	202209	76	76	760,00	760,00
225240 - Medico cirurgiao toracico	202208	1	1	10,00	10,00
225250 - Medico ginecologista e obstetra	202207	14	14	140,00	140,00
	202206	29	29	290,00	290,00
	202208	397	397	3.970,00	3.970,00
	202209	266	266	2.660,00	2.660,00
225260 - Medico neurocirurgiao	202207	30	30	300,00	300,00
	202206	18	18	180,00	180,00
	202208	144	144	1.440,00	1.440,00
	202209	28	28	280,00	280,00
225265 - Medico oftalmologista	202207	32	32	320,00	320,00
	202206	162	162	1.620,00	1.620,00
	202208	302	302	3.020,00	3.020,00
	202209	1.057	1.057	10.570,00	10.570,00
225270 - Medico ortopedista e traumatologista	202207	23	23	230,00	230,00
	202206	109	109	1.090,00	1.090,00
	202208	667	667	6.670,00	6.670,00
	202209	205	205	2.050,00	2.050,00
225275 - Medico otorrinolaringologista	202207	36	36	360,00	360,00
	202206	23	23	230,00	230,00
	202208	268	268	2.680,00	2.680,00
	202209	83	83	830,00	830,00
225280 - Medico coloproctologista	202207	15	15	150,00	150,00
	202206	7	7	70,00	70,00
	202208	134	134	1.340,00	1.340,00
	202209	30	30	300,00	300,00
225285 - Medico urologista	202207	40	40	400,00	400,00
	202206	12	12	120,00	120,00
	202208	157	157	1.570,00	1.570,00
	202209	57	57	570,00	570,00
Total Geral		12.712	12.712	127.120,00	127.120,00

Edneide Silvestre Sabio

Edneide Silvestre Sabio
Mat. 121648-1
Coordenadora - CSAC/SMS



PREFEITURA MUNICIPAL DE CAMPINAS
SECRETARIA MUNICIPAL DE SAÚDE
COORDENADORIA SETORIAL DE AVALIAÇÃO DE PRODUÇÃO TÉCNICO ASSISTENCIAL



Ofício nº 216 - CSAPTA/2.022

Campinas, 27 de outubro de 2.022.

ILMA SRA.

ROSEMARY MOSCON

Diretora do Departamento de Auditoria e Regulação do SUS - SMS

Prezada Diretora,

Encaminho planilhas anexas, com as informações do sistema DATASUS MS, dados extraídos do Sistema de Informação Hospitalar Descentralizado (SIHD2) e do Sistema de Informação Ambulatorial do SUS (SIA) do Estabelecimento de Saúde CNES: 3254631- FUNDAÇÃO PENIDO BURNIER, relativas à Competência de Apresentação da Produção de 09/2.022, para vossa apreciação e providências.

O prestador em questão atendeu à cláusula do ajuste vigente, garantindo inserção de dados nos sistemas informatizados, envio de documentos em papel e arquivos digitais respeitando os cronogramas e fluxos previamente estabelecidos pela CSAPTA e Ministério da Saúde.

Atenciosamente

EDNEIDE SILVESTRE SABIO

MAT. 121.648-1

COORDENADORA – CSAPTA



PREFEITURA MUNICIPAL DE CAMPINAS
SECRETARIA MUNICIPAL DE SAÚDE
COORDENADORIA SETORIAL DE AVALIAÇÃO DE PRODUÇÃO TÉCNICO ASSISTENCIAL



Setembro/2022

3254631- FUNDAÇÃO PENIDO BURNIER
DEMONSTRATIVO DE COMPETÊNCIA DE APRESENTAÇÃO DA PRODUÇÃO

CONVÊNIO	DESCRIÇÃO	TETO FINANCEIRO CONVENIADO	PRODUÇÃO S.I.A.	VALOR TOTAL
TC 003/19 - Proc. Adm. 19/10/04978 de 27/02/19	ASSIST. AMBULATORIAL	4.686 105.648,19	5.884 124.942,51	124.942,51
	SIA/ SIH HOSPITAL DIA	10 14.289,87	6 11.076,62	11.076,62
	Sub-total	4.696 119.938,06	5.890 136.019,13	136.019,13
	SIA/ SIH ALTA COMPLEXIDADE	103 106.606,70	96 101.585,28	101.585,28
	RECURSO MUNICIPAL	43 7.186,00	32 6.494,00	6.494,00
TOTAL		4.842 233.730,76	6.018 244.098,41	233.730,76

Obs.: Observamos diferença de 1 procedimento com valor de R\$ 54,00 no SIA em relação ao apontado no Convênio.

Edneide Silvestre Sabio

Edneide Silvestre Sabio
Mat. 121648-1
Coordenadora - CSAC/SMS



PREFEITURA MUNICIPAL DE CAMPINAS
SECRETARIA MUNICIPAL DE SAÚDE
COORDENADORIA SETORIAL DE AVALIAÇÃO DE PRODUÇÃO TÉCNICO ASSISTENCIAL



Setembro/2022

3254631- FUNDAÇÃO PENIDO BURNIER
ACOMPANHAMENTO FÍSICO/FINANCEIRO MENSAL SIA

SIA - PRODUÇÃO			
TABELA	ORÇADO FÍSICO / FINANCEIRO	PRODUÇÃO FÍSICO E FINANCEIRO	PERCENTUAL DA META FÍSICA
02.03 - Diagnósticos em Anatomo Patol./Citol.	3 72,00	0 -	0,0%
02.05 - Diagnóstico por Ultrasson	110 2.051,65	242 3.959,62	220,0%
02.11 - Métodos Diagnósticos em Especialidades	2.840 37.554,56	3.907 58.888,65	137,6%
03.01 - Consultas, Atendimentos e Acompanhamentos	1.500 15.000,00	1.495 14.950,00	99,7%
04.05 - Cirurgias do Aparelho de Visão	232 50.854,98	240 47.144,24	103,4%
05.06 - Acomp. e Intercorrência Pré/Pós Transplante	1 115,00	0 -	0,0%
TOTAL	4.686 105.648,19	5.884 124.942,51	

SIA/ SIH HOSPITAL DIA - PRODUÇÃO			
TABELA	ORÇADO FÍSICO / FINANCEIRO	PRODUÇÃO FÍSICO E FINANCEIRO	PERCENTUAL DA META FÍSICA
04.05.01.015-0 - Sondagem de Canal Lacrimal Sob Anestesia Geral	1 203,73	2 407,46	200,0%
04.05.03.014-2 - Vitrectomia Posterior	6 11.175,78	4 10.669,16	66,7%
04.05.05.013-5 - Implante de Protese Anti-Glaucomatosa	1 873,61	0 -	0,0%
04.05.05.033-6 - Tratamento Cirurgico de Glaucoma Congenito	1 1.236,75	0 -	0,0%
07.02.07.005-0 Tubo de Drenagem para Glaucoma	1 800,00	0 -	0,0%
TOTAL	10 14.289,87	6 11.076,62	

SUB-TOTAL	4.696 119.938,06	5.890 136.019,13	
------------------	-----------------------------------	-----------------------------------	--

Edneide Silvestre Sabio
Edneide Silvestre Sabio
Mat. 121648-1
Coordenadora - CSAC/SMS

SIA/ SIH ALTA COMPLEXIDADE - PRODUÇÃO

TABELA	ORÇADO FÍSICO / FINANCEIRO	PRODUÇÃO FÍSICO E FINANCEIRO	PERCENTUAL DA META FÍSICA
04.05.03.017-7 - Vitrectomia Posterior com Infusão de Perfluocarbono/ Óleo de Silicone/	10 32.834,10	7 32.912,88	70,0%
04.05.05.037-2 - Facoemulsificacao c/ Implante de Lente Intra-Ocular Dobravel	90 69.444,00	89 68.672,40	98,89%
05.05.01.009-7 - Transplante de Córnea	1 2.070,00	0 -	0,0%
05.05.01.010-0 - Transplante de Córnea (em cirurgias combinadas)	1 1.129,30	0 -	0,0%
05.05.01.011-9 - Transplante de Córnea (em reoperações)	1 1.129,30	0 -	0,0%
TOTAL	103 106.606,70	96 101.585,28	

RECURSO MUNICIPAL

TABELA	ORÇADO FÍSICO / FINANCEIRO	PRODUÇÃO FÍSICO E FINANCEIRO	PERCENTUAL DA META FÍSICA
Exames De Laboratório - Anatomo-Patológico	3 186,00	0 -	0,0%
Tomografia de Coerência Óptica - OCT	40 6.000,00	30 4.500,00	75,0%
Lente de Contato -Teste e Lente	1.000,00	2 1.994,00	
TOTAL	43 7.186,00	32 6.494,00	

TOTAL GERAL	4.842 233.730,76	6.018 244.098,41	
--------------------	-----------------------------------	-----------------------------------	--

Edneide Silvestre Sabio

Edneide Silvestre Sabio
Mat. 121648-1
Coordenadora - CSAC/SMS



Ofício nº 217 - CSAPTA/2.022

Campinas, 27 de outubro de 2.022.


ILMA SRA.
ROSEMARY MOSCON
Diretora do Departamento de Auditoria e Regulação do SUS - SMS

Prezada Diretora,

Encaminho planilhas anexas, com as informações do sistema DATASUS MS, dados extraídos do Sistema de Informação Ambulatorial do SUS (SIA) do Estabelecimento de Saúde CNES: 3514609- APASCAMP CAMPINAS, relativas à Competência de Apresentação da Produção de 09/2.022, para vossa apreciação e providências.

O prestador em questão atendeu à cláusula do ajuste vigente, garantindo inserção de dados nos sistemas informatizados, envio de documentos em papel e arquivos digitais respeitando os cronogramas e fluxos previamente estabelecidos pela CSAPTA e Ministério da Saúde.

Atenciosamente


EDNEIDE SILVESTRE SABIO
MAT. 121.648-1
COORDENADORA – CSAPTA



PREFEITURA MUNICIPAL DE CAMPINAS
SECRETARIA MUNICIPAL DE SAÚDE



COORDENADORIA SETORIAL DE AVALIAÇÃO DE PRODUÇÃO TÉCNICO ASSISTENCIAL

Setembro/2022

3514609- APASCAMP CAMPINAS
DEMONSTRATIVO DE COMPETÊNCIA DE APRESENTAÇÃO DA PRODUÇÃO

CONVÊNIO	DESCRIÇÃO	TETO FINANCEIRO CONVENIADO	PRODUÇÃO SIA + PAC
T.C. 03/18	Assist.Amb.Média Complex.	72.913,47	55.166,54
(T.A. 09/19)	Recurso Municipal - PAC	1.600,00	1.600,00
TOTAL		74.513,47	56.766,54

Edneide Silvestre Sabio

Edneide Silvestre Sabio
Mat. 121648-1
Coordenadora - CSAC/SMS



PREFEITURA MUNICIPAL DE CAMPINAS

SECRETARIA MUNICIPAL DE SAÚDE

COORDENADORIA SETORIAL DE AVALIAÇÃO DE PRODUÇÃO TÉCNICO ASSISTENCIAL



Setembro/2022

3514609- APASCAMP CAMPINAS ACOMPANHAMENTO FÍSICO/FINANCEIRO MENSAL SIA

SIA PRODUÇÃO			
TABELA	ORÇADO FÍSICO / FINANCEIRO	PRODUÇÃO FÍSICO E FINANCEIRO	PERCENTUAL DA META FÍSICA
Proced. 0211070025 - AUDIOMETRIA DE REFORCO VISUAL (VIA AEREA / OSSEA)	15 315,00	16 336,00	106,7%
Proced. 0211070033 - AUDIOMETRIA EM CAMPO LIVRE	24 483,12	16 322,08	66,7%
Proced. 0211070041 - AUDIOMETRIA TONAL LIMIAR (VIA AEREA / OSSEA)	500 10.500,00	408 8.568,00	81,6%
Proced. 0211070050 - AVALIACAO AUDITIVA COMPORTAMENTAL	1 18,00	3 54,00	300,0%
Proced. 0211070068 - AVALIACAO DE LINGUAGEM ESCRITA / LEITURA	5 20,55	0 -	0,0%
Proced. 0211070076 - AVALIACAO DE LINGUAGEM ORAL	5 20,55	0 -	0,0%
Proced. 0211070084 - AVALIACAO MIOFUNCIONAL DE SISTEMA ESTOMATOGNATICO	5 20,55	0 -	0,0%
Proced. 0211070149 - EMISSOES OTOACUSTICAS EVOCADAS P/ TRIAGEM AUDITIVA	50 675,50	1 13,51	2,0%
Proced. 0211070157 - ESTUDO DE EMISSOES OTOACUSTICAS EVOCADAS TRANSITORIAS E PROD	135 6.328,80	180 8.438,40	133,3%
Proced. 0211070203 - IMITANCIOMETRIA	700 16.100,00	573 13.179,00	81,9%
Proced. 0211070211 - LOGO AUDIOMETRIA (LDV-IRF-LRF)	556 14.595,00	435 11.418,75	78,2%
Proced. 0211070262 - POTENCIAL EVOCADO AUDITIVO DE CURTA MEDIA E LONGA LATENCIA	135 6.328,80	119 5.578,72	88,1%
Proced. 0301010048 - CONSULTA DE PROFISSIONAIS DE NIVEL SUPERIOR NA ATENCAO ESPEC	250 1.575,00	0 -	0,0%
Proced. 0301010072 - CONSULTA MEDICA EM ATENCAO ESPECIALIZADA	180 1.800,00	176 1.760,00	97,8%
Proced. 0301010315 - TELECONSULTA POR PROFIS. DE NÍVEL SUPERIOR NA AT. ESPECIALIZADA (EXCETO MÉDICO)		0 -	
Proced. 0301070059 - ACOMPANHAMENTO PSICOPEDAGOGICO DE PACIENTE EM REABILITACAO	600 10.602,00	195 3.445,65	32,5%
Proced. 0301070113 - TERAPIA FONOAUDIOLOGICA INDIVIDUAL	180 1.962,00	141 1.536,90	78,3%
Proced. 0301080151 - ATENDIMENTO EM OFICINA TERAPEUTICA II - SAUDE MENTAL	46 1.065,36	5 115,80	10,9%
Proced. 0404010270 - REMOCAO DE CERUMEN DE CONDUTO AUDITIVO EXTERNO UNI / BILATER	80 450,40	71 399,73	88,8%
Proced. 0404010318 - RETIRADA DE CORPO ESTRANHO DE OUVIDO / FARINGE / LARINGE / N	2 52,84	0 -	0,0%
TERAPIA DE PROCESSAMENTO AUDITIVO CENTRAL - PAC	16 1.600,00	16 1.600,00	100,0%
TOTAL	3.485 74.513,47	2.355 56.766,54	

Edneide Silvestre Sabio

Edneide Silvestre Sabio

Mat. 121648-1

Coordenadora - CSAC/SMS



Ofício nº 218 - CSAPTA/2.022

Campinas, 27 de outubro de 2.022.


ILMA SRA.
ROSEMARY MOSCON
Diretora do Departamento de Auditoria e Regulação do SUS - SMS

Prezada Diretora,

Encaminho planilhas anexas, com as informações do sistema DATASUS MS, dados extraídos do Sistema de Informação Ambulatorial do SUS (SIA) do Estabelecimento de Saúde CNES: 3992918- CASA DA CRIANÇA PARALÍTICA, relativas à Competência de Apresentação da Produção de 09/2.022, para vossa apreciação e providências.

O prestador em questão atendeu à cláusula do ajuste vigente, garantindo inserção de dados nos sistemas informatizados, envio de documentos em papel e arquivos digitais respeitando os cronogramas e fluxos previamente estabelecidos pela CSAPTA e Ministério da Saúde.

Atenciosamente


EDNEIDE SILVESTRE SABIO
MAT. 121.648-1
COORDENADORA – CSAPTA



PREFEITURA MUNICIPAL DE CAMPINAS
SECRETARIA MUNICIPAL DE SAÚDE



COORDENADORIA SETORIAL DE AVALIAÇÃO DE PRODUÇÃO TÉCNICO ASSISTENCIAL

Setembro/2022

**3992918- CASA DA CRIANÇA PARALÍTICA
DEMONSTRATIVO DE COMPETÊNCIA DE APRESENTAÇÃO DA PRODUÇÃO**

CONVÊNIO	DESCRIÇÃO	TETO FINANCEIRO CONVENIADO	PRODUÇÃO S.I.A.	PRODUÇÃO TOTAL (SIA + Recurso Municipal)
TC 12/2020 - TA 03/22	Proced. Ambulatoriais	59.071,10	63.324,35	63.324,35
	Proced. Oficina LocoMover	19.728,16	5.420,16	38.269,98
TOTAL		78.799,26	68.744,51	101.594,33

Edneide Silvestre Sabio

Edneide Silvestre Sabio
Mat. 121648-1
Coordenadora - CSAC/SMS



PREFEITURA MUNICIPAL DE CAMPINAS

SECRETARIA MUNICIPAL DE SAÚDE

COORDENADORIA SETORIAL DE AVALIAÇÃO DE PRODUÇÃO TÉCNICO ASSISTENCIAL



Setembro/2022

3992918- CASA DA CRIANÇA PARALÍTICA ACOMPANHAMENTO FÍSICO/FINANCEIRO MENSAL SIA

PROCEDIMENTOS AMBULATORIAIS

TABELA	ORÇADO FÍSICO / FINANCEIRO	PRODUÇÃO FÍSICO E FINANCEIRO	PERCENTUAL DA META FÍSICA
030101004-8 - CONSULTA DE PROFISSIONAIS DE NIVEL SUPERIOR NA ATENCAO ESPEC	150 945,00	281 1.770,30	187,3%
030101007-2 - CONSULTA MEDICA EM ATENCAO ESPECIALIZADA	200 2.000,00	204 2.040,00	102,0%
Proced. 030101031-5 - TELECONSULTA POR PROFIS. DE NÍVEL SUPERIOR NA AT. ESPECIALIZADA (EXCETO MÉDICO)	114 718,20	193 1.215,90	169,3%
030107005-9 - ACOMPANHAMENTO PSICOPEDAGOGICO DE PACIENTE EM REABILITACAO	150 2.650,50	162 2.862,54	108,0%
030107007-5 - ATENDIMENTO / ACOMPANHAMENTO DE PACIENTE EM REABILITACAO	2.900 51.243,00	3.023 53.416,41	104,2%
030107009-1 - ATENDIMENTO EM OFICINA TERAPEUTICA II PARA PORTADOR DE NECES	60 1.514,40	80 2.019,20	133,3%
TOTAL	3.574 59.071,10	3.943 63.324,35	

Edneide Silvestre Sabio

Edneide Silvestre Sabio

Mat. 121648-1

Coordenadora - CSAC/SMS



PREFEITURA MUNICIPAL DE CAMPINAS

SECRETARIA MUNICIPAL DE SAÚDE

COORDENADORIA SETORIAL DE AVALIAÇÃO DE PRODUÇÃO TÉCNICO ASSISTENCIAL



Setembro/2022

3992918- CASA DA CRIANÇA PARALÍTICA ACOMPANHAMENTO FÍSICO/FINANCEIRO MENSAL SIA

PROCEDIMENTOS OFICINA LOCOMOVER

TABELA	ORÇADO (Recursos Federal e Municipal)		APROVADO SIA (Recurso Federal)		COMPLEMENTO (Recurso Municipal)		PRODUÇÃO (Recurso Federal + Municipal)		PERCENTUAL DA META FÍSICA
	FÍSICO	FINANCEIRO	FÍSICO	FINANCEIRO	VALOR UNIT.	FINANCEIRO	FÍSICO	FINANCEIRO	
070101027-4 - ADAPT. ENCOSTO P/ DEFOR. DE TRONCO	13	2.894,97	16	2.112,00	90,69	1.451,04	16	3.563,04	123,1%
070101026-6 - ADAPT. ASSENTO P/ DEFOR. DE QUADRIL	13	6.488,43	14	1.908,76	362,77	5.078,78	14	6.987,54	107,7%
070101028-2 - ADAPT. APOIO DE PÉS DA CADEIRA DE RODAS	12	750,00	21	1.312,50			21	1.312,50	175,0%
070102064-4 - MESA DE ATIV. P/ CADEIRA DE RODAS (TÁBUA MESA)	4	600,00	0	-			0	-	0,0%
070102063-6 - ALMO. DE ASSENTO P/ CADEIRA DE RODAS P/ PREV. DE ÚLCERAS DE PRESSÃO -	2	34,76	5	86,90			5	86,90	250,0%
070101019-3 - MANUT. DE OPM AUXILIARES DE LOCOMOÇÃO	32	8.960,00	94	-	280,00	26.320,00	94	26.320,00	293,8%
TOTAL	76	19.728,16	150	5.420,16		32.849,82	150	38.269,98	

Edneide Silvestre Sabio

Edneide Silvestre Sabio
Mat. 121648-1
Coordenadora - CSAC/SMS



Ofício nº 219 - CSAPTA/2.022

Campinas, 27 de outubro de 2.022.

ILMA SRA.
ROSEMARY MOSCON
Diretora do Departamento de Auditoria e Regulação do SUS - SMS

Prezada Diretora,

Encaminho planilhas anexas, com as informações do sistema DATASUS MS, dados extraídos do Sistema de Informação Ambulatorial do SUS (SIA) do Estabelecimento de Saúde CNES: 0747939- CASA DA GESTANTE, relativas à Competência de Apresentação da Produção de 09/2.022, para vossa apreciação e providências.

O prestador em questão atendeu à cláusula do ajuste vigente, garantindo inserção de dados nos sistemas informatizados, envio de documentos em papel e arquivos digitais respeitando os cronogramas e fluxos previamente estabelecidos pela CSAPTA e Ministério da Saúde.

Atenciosamente

Edneide Silvestre Sabio
EDNEIDE SILVESTRE SABIO
MAT. 121.648-1
COORDENADORA – CSAPTA



PREFEITURA MUNICIPAL DE CAMPINAS
SECRETARIA MUNICIPAL DE SAÚDE
COORDENADORIA SETORIAL DE AVALIAÇÃO DE PRODUÇÃO TÉCNICO ASSISTENCIAL



Setembro/2022

0747939- CASA DA GESTANTE
DEMONSTRATIVO DE COMPETÊNCIA DE APRESENTAÇÃO DA PRODUÇÃO

CONVÊNIO	DESCRIÇÃO	TETO FINANCEIRO CONVENIADO	PRODUÇÃO S.I.A.	VALOR DO CONVÊNIO PARA PAGAMENTO
TC 01/21 - TA 08/21	Assist. Ambulatorial	3.083,92	2.648,27	DGDO
TOTAL		3.083,92	2.648,27	

Edneide Silvestre Sabio

Edneide Silvestre Sabio
Mat. 121648-1
Coordenadora - CSAC/SMS



PREFEITURA MUNICIPAL DE CAMPINAS

SECRETARIA MUNICIPAL DE SAÚDE

COORDENADORIA SETORIAL DE AVALIAÇÃO DE PRODUÇÃO TÉCNICO ASSISTENCIAL



Setembro/2022

**0747939- CASA DA GESTANTE
ACOMPANHAMENTO FÍSICO/FINANCEIRO MENSAL SIA**

SIA PRODUÇÃO			
TABELA	ORÇADO FÍSICO / FINANCEIRO	PRODUÇÃO FÍSICO / FINANCEIRO	PERCENTUAL DA META FÍSICA
Proc. 030101004-8 - Cons. de prof. de nível sup. em atenção esp.(exceto médico)	260 1.638,00	293 1.845,90	112,7%
Proc. 030101016-1 - Consulta / Atend. domic. na atenção especializada	2 6,28	9 28,26	450,0%
Proc. 030108014-3 - Atend. em oficina terapêutica I	84 513,24	85 519,35	101,2%
Proc. 030108015-1 - Atend. em oficina terapêutica II	40 926,40	11 254,76	27,5%
TOTAL	386 3.083,92	398 2.648,27	

Edneide Silvestre Sabio

Edneide Silvestre Sabio
Mat. 121648-1
Coordenadora - CSAC/SMS



PREFEITURA MUNICIPAL DE CAMPINAS

SECRETARIA MUNICIPAL DE SAÚDE

COORDENADORIA SETORIAL DE AVALIAÇÃO DE PRODUÇÃO TÉCNICO ASSISTENCIAL



Ofício nº 220 - CSAPTA/2.022

Campinas, 27 de outubro de 2022.

ILMA SRA.
ROSEMARY MOSCON
Diretora do Departamento de Auditoria e Regulação do SUS - SMS

Prezada Diretora,

Encaminho planilhas anexas, com as informações do sistema DATASUS MS, dados extraídos do Sistema de Informação Hospitalar Descentralizado (SIHD2) e do Sistema de Informação Ambulatorial do SUS (SIA) do Estabelecimento de Saúde CNES: 9462023- FUNDAÇÃO PIO XII - HOSP. DE AMOR, relativas à Competência de Apresentação da Produção de 09/2.022, para vossa apreciação e providências.

O prestador em questão atendeu à cláusula do ajuste vigente, garantindo inserção de dados nos sistemas informatizados, envio de documentos em papel e arquivos digitais respeitando os cronogramas e fluxos previamente estabelecidos pela CSAPTA e Ministério da Saúde.

Atenciosamente

EDNEIDE SILVESTRE SABIO

MAT. 121.648-1

COORDENADORA – CSAPTA



PREFEITURA MUNICIPAL DE CAMPINAS
SECRETARIA MUNICIPAL DE SAÚDE
COORDENADORIA SETORIAL DE AVALIAÇÃO DE PRODUÇÃO TÉCNICO ASSISTENCIAL



Setembro/2022

9462023- FUNDAÇÃO PIO XII - HOSP. DE AMOR
DEMONSTRATIVO DE COMPETÊNCIA DE APRESENTAÇÃO DA PRODUÇÃO

CONVÊNIO	DESCRIÇÃO	TETO FINANCEIRO CONVENIADO	PRODUÇÃO S.I.A.	VALOR TOTAL
TC 07/18 de 31/08/18	Assist. Ambulatorial - Média Complex.	189.662,05	90.179,42	DGDO
	Assist. Ambulatorial - Alta Complex.	53.787,50	194,00	
	Assist. Hospitalar - Alta Complex.*	47.149,80	-	
TOTAL		290.599,35	90.373,42	

Obs.(*): Leitos de internação aguardando cadastro.

Edneide Silvestre Sabio

Edneide Silvestre Sabio
Mat. 121648-1
Coordenadora - CSAC/SMS



Setembro/2022

9462023- FUNDAÇÃO PIO XII - HOSP. DE AMOR
ACOMPANHAMENTO FÍSICO/FINANCEIRO MENSAL SIA

SIA - MÉDIA COMPLEXIDADE

TABELA	ORÇADO FÍSICO / FINANCEIRO	PRODUÇÃO FÍSICO / FINANCEIRO	PERCENTUAL DA META FÍSICA
02.01 - Coleta de Material		0	
GRUPO 02.01.01 - Biopsia	245 4.972,35	105 8.781,14	42,9%
02.03 - Diagnósticos em Anátomo Patológico	360 13.669,50	0	0,0%
02.04 - Diagnóstico por Radiologia (Mamografias)	3.440 142.325,00	1.512 63.360,00	44,0%
02.05 - Diag. por ultrasson	600 14.520,00	410 9.939,44	68,3%
02.11 - Diagnóstico por Métodos em Especialidades (Colposcopia)	300 1.014,00	116 392,08	38,7%
03.01 - Procedimentos Clínicos	1.160 9.602,00	783 6.087,30	67,5%
03.09 - Terapias Especializadas (Criocauterização)	30 337,80	0	0,0%
04.01 - Cirurgias de Pele, Tecidos, Mucosas e Peq.cirurgias (Curativos)	88 2.542,80	47 1.461,12	53,4%
04.09 - Cirurgias do Aparelho Geniturinário (Excisão)	20 678,60	4 158,34	20,0%
TOTAL	6.243 189.662,05	2.977 90.179,42	

SIA - ALTA COMPLEXIDADE

TABELA	ORÇADO FÍSICO / FINANCEIRO	PRODUÇÃO FÍSICO / FINANCEIRO	PERCENTUAL DA META FÍSICA
Proc. 020101054-2 - Biopsia Percutânea orientada por Tomografia Computadorizada / Ultrassonografia / Ressonância Magnética / Raio X	150 14.550,00	2 194,00	1,3%
02.07 - Diag. por Ressonância	146 39.237,50	0	0,0%
TOTAL	296 53.787,50	2 194,00	

SIH - MÉDIA E ALTA COMPLEXIDADE*

TABELA	TETO FÍSICO / FINANCEIRO CONVENIADO	PRODUÇÃO FÍSICO / FINANCEIRO	PERCENTUAL DA META FÍSICA
04.09 - Cirurgias do Aparelho Geniturinário (Excisão)	20 8.873,20		0,0%
04.16 - Segmentectomia	20 38.276,60		0,0%
TOTAL	40 47.149,80	0 -	

Obs.(*): Leitos de internação aguardando cadastro.

Edneide Silvestre Sabio
Edneide Silvestre Sabio
Mat. 121648-1
Coordenadora - CSAC/SMS



PREFEITURA MUNICIPAL DE CAMPINAS

SECRETARIA MUNICIPAL DE SAÚDE

COORDENADORIA SETORIAL DE AVALIAÇÃO DE PRODUÇÃO TÉCNICO ASSISTENCIAL



Ofício nº 221 - CSAPTA/2.022

Campinas, 27 de outubro de 2.022.

ILMA SRA.

ROSEMARY MOSCON

Diretora do Departamento de Auditoria e Regulação do SUS - SMS

Prezada Diretora,

Encaminho planilhas anexas, com as informações do sistema DATASUS MS, dados extraídos do Sistema de Informação Ambulatorial do SUS (SIA) do Estabelecimento de Saúde CNES: 9894950- ASSOCIAÇÃO PESTALOZZI DE CAMPINAS, relativas à Competência de Apresentação da Produção de 09/2.022, para vossa apreciação e providências.

O prestador em questão atendeu à cláusula do ajuste vigente, garantindo inserção de dados nos sistemas informatizados, envio de documentos em papel e arquivos digitais respeitando os cronogramas e fluxos previamente estabelecidos pela CSAPTA e Ministério da Saúde.

Atenciosamente

EDNEIDE SILVESTRE SABIO

MAT. 121.648-1

COORDENADORA – CSAPTA



PREFEITURA MUNICIPAL DE CAMPINAS

SECRETARIA MUNICIPAL DE SAÚDE

COORDENADORIA SETORIAL DE AVALIAÇÃO DE PRODUÇÃO TÉCNICO ASSISTENCIAL



Setembro/2022

**9894950- ASSOCIAÇÃO PESTALOZZI DE CAMPINAS
DEMONSTRATIVO DA PRODUÇÃO
TERMO DE CONVÊNIO 13/2020**

AMBULATÓRIO DE MÉDIA COMPLEXIDADE

TABELA	ORÇADO		PRODUÇÃO SIA		PERCENTAL DA META FÍSICA
	FÍSICO	FINANCEIRO	FÍSICO	FINANCEIRO	
03.01.01.004-8 - CONSULTA DE PROF. DE NÍVEL SUPERIOR NA AT. ESPECIALIZADA (EXCETO MÉDICO)	160	1.008,00	71	447,30	44,4%
Proced. 0301010315 - TELECONSULTA POR PROFIS. DE NÍVEL SUPERIOR NA AT. ESPECIALIZADA (EXCETO MÉDICO)			0	-	
03.01.07.007-5 - ATEND. / ACOMP. DE PACIENTE EM REAB.DO DESENVOLVIMENTO NEUROPSICOMOTOR	4.660	82.342,20	2.021	35.711,07	43,4%
03.01.07.009-1 - ATEND. EM OFICINA TERAPÊUTICA II PARA PORTADOR DE NECES. ESPECIAIS (POR OFICINA)	25	631,00	0	-	0,0%
TOTAL	4.845	83.981,20	2.092	36.158,37	

Edneide Silvestre Sabio

Edneide Silvestre Sabio

Mat. 121648-1

Coordenadora - CSAC/SMS