



Ofício nº 249 - CSAPTA/2.023 - Reprocessamento

Campinas, 26 de dezembro de 2022.

ILMA SRA.
ROSEMARY MOSCON
Diretora do Departamento de Auditoria e Regulação do SUS - SMS

Prezada Diretora,

Encaminho planilhas anexas, com as informações do sistema DATASUS MS, dados extraídos do Sistema de Informação Hospitalar Descentralizado (SIHD2) e do Sistema de Informação Ambulatorial do SUS (SIA). Produção de Média e Alta Complexidade (MAC) com a divisão de procedência da região de Campinas, bem como, relatórios de Médias de Permanência e Taxas de Óbitos no município de Campinas relativas ao reprocessamento da Competência de Apresentação da Produção de 05/2022, para vossa apreciação e providências.

Procedemos com o reprocessamento da produção de internação hospitalar do Município de Campinas, tal procedimento se fez necessário para incluirmos a demonstração da produção referente a habilitação da Real Sociedade Portuguesa de Beneficência CNES: 2078465, que tinha em 02/2022 10 leitos de UTI adulto covid-19 habilitados e, por falha no sistema do Ministério da Saúde (MS) a produção foi rejeitada. A comunicação do problema foi encaminhada em 10/05/2022 por email ao DATASUS/MS e após diversas tratativas para efetiva regularização do sistema, foi autorizado o reprocessamento em 18/11/2022 e transmitido no mês 12/2022.

Destacamos que apenas a produção hospitalar deste prestador sofreu alterações. Para os demais estabelecimentos que não sofrem alterações, considerar os Demonstrativos encaminhados anteriormente nas respectivas competências.

Atenciosamente

Edneide Silvestre Sabio
EDNEIDE SILVESTRE SABIO
MAT. 121.648-1
COORDENADORA – CSAPTA



PREFEITURA MUNICIPAL DE CAMPINAS
SECRETARIA MUNICIPAL DE SAÚDE

COORDENADORIA SETORIAL DE AVALIAÇÃO DE PRODUÇÃO TÉCNICO ASSISTENCIAL



Maio/2022

À COMISSÃO INTERGESTORA REGIONAL DE CAMPINAS

AIH's (Autorização de Internação Hospitalar) por Município de Procedência							
Município		Complexidade				Total	
		Média		Alta			
350160	Americana	8	15.975,12	8	146.628,03	16	162.603,15
350380	Artur Nogueira	9	6.769,00	2	11.030,05	11	17.799,05
351280	Cosmópolis	3	2.393,38	2	9.490,15	5	11.883,53
351905	Holambra	1	1.222,54	0	-	1	1.222,54
351907	Hortolândia	70	102.669,75	14	85.780,30	84	188.450,05
352050	Indaiatuba	13	13.389,83	3	10.200,14	16	23.589,97
352340	Itatiba	2	6.582,73	1	8.762,17	3	15.344,90
352470	Jaguariúna	12	43.467,77	1	6.724,62	13	50.192,39
353180	Monte Mor	12	20.900,36	6	89.347,16	18	110.247,52
353200	Morungaba	1	507,04	0	-	1	507,04
353340	Nova Odessa	4	16.549,42	0	-	4	16.549,42
353650	Paulínia	5	3.564,34	1	1.995,37	6	5.559,71
353710	Pedreira	8	6.453,69	1	2.299,35	9	8.753,04
354580	Santa Barbara D'Oeste	6	11.867,41	2	12.241,65	8	24.109,06
354800	Santo Antonio de Posse	2	1.431,83	0	-	2	1.431,83
355240	Sumaré	47	58.635,65	5	36.339,11	52	94.974,76
355620	Valinhos	17	103.830,10	1	9.855,06	18	113.685,16
355670	Vinhedo	7	30.258,25	2	1.674,63	9	31.932,88
Total		227	446.468,21	49	432.367,79	276	878.836,00

FONTE: SIHD2/DATASUS

APAC's (Autorização de Procedimentos Ambulatoriais) por Município de Procedência			
Município		Físico	Financeiro
350160	Americana	30	20.118,18
350380	Artur Nogueira	29	4.569,48
351280	Cosmópolis	13	15.186,15
351905	Holambra	0	-
351907	Hortolândia	195	61.799,74
352050	Indaiatuba	60	40.583,66
352340	Itatiba	7	2.918,25
352470	Jaguariúna	12	5.613,76
353180	Monte Mor	35	4.406,66
353200	Morungaba	0	-
353340	Nova Odessa	6	5.850,25
353650	Paulínia	1	800,00
353710	Pedreira	18	8.266,07
354580	Santa Barbara D'Oeste	24	13.120,98
354800	Santo Antonio de Posse	1	800,00
355240	Sumaré	87	55.172,35
355620	Valinhos	94	24.092,55
355670	Vinhedo	37	25.531,25
Total		649	288.829,33

Fonte: SIA/DATASUS

Edneide Silvestre Sabio
Edneide Silvestre Sabio
Mat. 121648-1
Coordenadora - CSAC/SMS



Maio/2022

À COMISSÃO INTERGESTORA REGIONAL DO CIRCUITO DAS ÁGUAS

AIH's (Autorização de Internação Hospitalar) por Município de Procedência							
Município	Complexidade				Total		
	Média		Alta				
350050 Águas de Lindóia	4	2.562,78	1	3.586,10	5	6.148,88	
350190 Amparo	9	32.786,57	1	463,88	10	33.250,45	
353120 Monte Alegre do Sul	1	782,15	1	2.320,06	2	3.102,21	
355160 Serra Negra	1	1.412,72	1	22.929,49	2	24.342,21	
Total	15	37.544,22	4	29.299,53	19	66.843,75	

FONTE: SIHD2/DATASUS

APAC's (Autorização de Procedimentos Ambulatoriais) por Município de Procedência		
Município	Físico	Financeiro
350050 Águas de Lindóia	22	6.050,66
350190 Amparo	43	10.905,12
353120 Monte Alegre do Sul	9	2.295,68
355160 Serra Negra	26	1.175,16
Total	100	20.426,62

Fonte: SIA/DATASUS

Edneide Silvestre Sabio
Edneide Silvestre Sabio
Mat. 121648-1
Coordenadora - CSAC/SMS



PREFEITURA MUNICIPAL DE CAMPINAS
SECRETARIA MUNICIPAL DE SAÚDE
COORDENADORIA SETORIAL DE AVALIAÇÃO DE PRODUÇÃO TÉCNICO ASSISTENCIAL



Médias de Permanência

Competência: Maio/2022

	2022621 Maternidade de Campinas	2022648 IMC	2081490 HMMG	2082128 HMCP	6053858 CHPEO	2078465 RSPB	3254631 F. Penido Burnier	2811626 Hosp. Metropolitano (Covid 19)	Total geral
	Permanência Média	Permanência Média	Permanência Média	Permanência Média	Permanência Média	Permanência Média	Permanência Média	Permanência Média	Permanência Média
1 - Clínica Cirurgica	5,14	8,38	5,87	5,99	4,14		1,00		5,08
2 - Obstetrica	2,84			3,04					2,94
3 - Clínica Médica	3,09	12,37	8,03	6,65	8,45	11,04		16,29	9,41
5 - Saúde Mental									
7 - Pediatria	12,03		3,71	7,94	5,78				7,37
9 - Hospital Dia / Cirurgico			0,00	0,00	0,00				0,00
17 - Estab. Exclusivo UTI Covid									
87 - Saúde Mental(Clínico)					18,27				18,27
Total	4,55	11,56	5,92	5,41	6,00	11,04	1,00	16,29	5,94

Fonte: SIHD2/DATASUS

Edneide Silvestre Sabio

Edneide Silvestre Sabio
Mat. 121648-1
Coordenadora - CSAC/SMS



PREFEITURA MUNICIPAL DE CAMPINAS
SECRETARIA MUNICIPAL DE SAÚDE
COORDENADORIA SETORIAL DE AVALIAÇÃO DE PRODUÇÃO TÉCNICO ASSISTENCIAL



Taxas de Óbitos

Competência: Maio/2022

	2022621 Maternidade de Campinas		2022648 IMC		2081490 HMMG		2082128 HMCP		6053858 CHPEO		2078465 RSPB		3254631 F. Penido Burnier		2811626 Hosp. Metropolitano (Covid 19)		Total geral	
	Nº óbitos	Total AIHs	Nº óbitos	Total AIHs	Nº óbitos	Total AIHs	Nº óbitos	Total AIHs	Nº óbitos	Total AIHs	Nº óbitos	Total AIHs	Nº óbitos	Total AIHs	Nº óbitos	Total AIHs	Nº óbitos	Total AIHs
1 - Clínica Cirurgica	0	102	0	29	14	394	16	430	11	324	0	0	0	9	0	0	41	1288
					3,6%		3,7%		3,4%									3,18%
2 - Obstetrica	0	480	0	0	0	0	0	112	0	0	0	0	0	0	0	0	0	592
																		0,00%
3 - Clínica Médica	0	100	24	115	26	322	45	367	64	476	31	171	0	0	0	7	190	1558
			20,9%		8,1%		12,3%		13,4%		18,1%							12,20%
7 - Pediatria	2	122	0	0	1	208	3	144	1	178	0	0	0	0	0	0	7	652
	1,6%				0,5%		2,1%		0,6%									1,07%
9 - Hospital Dia / Cirurgico	0	0	0	0	0	33	0	148	1	163	0	0	0	0	0	0	1	344
									0,6%									0,29%
17 Estabelecimento Exclusivo UTI Covid	0	0	0	0	0	0	0	0	0	0	0	0	0	0	0	0	0	0
87 - Saúde Mental(Clínico)	0	0	0	0	0	0	0	0	0	37	0	0	0	0	0	0	0	37
																		0,00%
Total	2	804	24	144	41	957	64	1201	77	1178	31	171	0	9	0	7	239	4471
	0,2%		16,7%		4,3%		5,3%		6,5%		18,1%							5,35%

Fonte: SIHD2/DATASUS

Edneide Silvestre Sabio

Edneide Silvestre Sabio

Mat. 121648-1

Coordenadora - CSAC/SMS



Ofício nº 121 - CSAPTA/2.023

ILMA SRA.
ROSEMARY MOSCON
Diretora do Departamento de Auditoria e Regulação do SUS - SMS

Prezada Diretora,

Encaminho planilhas anexas, com as informações do sistema DATASUS MS, dados extraídos do Sistema de Informação Hospitalar Descentralizado (SIHD2) e do Sistema de Informação Ambulatorial do SUS (SIA) do Estabelecimento de Saúde CNES: 2022621- Maternidade de Campinas, relativas à Competência de Apresentação da Produção de 05/2.022, para vossa apreciação e providências.

O prestador em questão atendeu à cláusula do ajuste vigente, garantindo inserção de dados nos sistemas informatizados, envio de documentos em papel e arquivos digitais respeitando os cronogramas e fluxos previamente estabelecidos pela CSAPTA e Ministério da Saúde.

Atenciosamente

Edneide Silvestre Sabio

EDNEIDE SILVESTRE SABIO
MAT. 121.648-1
COORDENADORA – CSAPTA



PREFEITURA MUNICIPAL DE CAMPINAS

SECRETARIA MUNICIPAL DE SAÚDE

COORDENADORIA SETORIAL DE AVALIAÇÃO DE PRODUÇÃO TÉCNICO ASSISTENCIAL



Maio/2022

2022621- Maternidade de Campinas

ASSISTÊNCIA HOSPITALAR

PRODUÇÃO SIHD2	AIH's APROVADAS	
	FÍSICO	FINANCEIRO
01- LEITO CIRÚRGICO	102	261.874,63
02- LEITO OBSTÉTRICO	480	302.148,36
03- CLÍNICO	100	15.376,23
07- PEDIÁTRICO	122	639.323,42
SUB-TOTAL	804	1.218.722,64

PRODUÇÃO POR DIÁRIAS CONVENIADAS	META - DIÁRIAS	VLR DIÁRIA	QTD. DIÁRIAS	PERCENTUAL DA META FÍSICA
ENFERMARIA 01- LEITO CIRÚRGICO	300	694,00	162	54,0%
ENFERMARIA 02- LEITO OBSTÉTRICO	1.500	694,00	1.334	88,9%
ENFERMARIA 03- CLÍNICO	360	694,00	303	84,2%
ENFERMARIA 07- PEDIÁTRICO	90	694,00	227	252,2%
TOTAL ENFERMARIA	2.250		2.026	90,0%
UTI ADULTO - TIPO I	90	694,00	40	44,4%
UTI NEONATAL - TIPO II	660	1.600,00	1.100	166,7%
UCINCO	510	1.300,00	496	97,3%
UCINCA	60	694,00	0	0,0%

ASSISTÊNCIA AMBULATORIAL

	META	PRODUÇÃO		PERCENTUAL DA META FÍSICA
	FÍSICO	FÍSICO	FINANCEIRO	
ASSIST. AMB. / URG. / EMERG. - MÉDIA COM	11.467	11.694	95.776,84	
URGÊNCIA / EMERGÊNCIA - ALTA COMPLE	1	0	-	
CENTRO DE LACTAÇÃO - BANCO DE LEITE	2.470	2.286	7.412,72	
TOTAL AMBULATORIO	13.938	13.980	103.189,56	100,3%

COMPONENTE PÓS-FIXADO

	META		PRODUÇÃO SIHD2		PRODUÇÃO SIA		CONVENIADO
	FÍSICO	FINANCEIRO	FÍSICO	FINANCEIRO	FÍSICO	FINANCEIRO	FINANCEIRO
PEQUENAS CIRURGIAS	55	67.016,07	12	3.026,52	0	-	14.621,64
GRANDES CIRURGIAS	45	100.524,11	31	20.832,28	0	-	69.249,97
TOTAL	100	167.540,18	43	23.858,80	0	-	83.871,61

Obs.: Os valores listados no componente pós-fixado, estão computados no item assistência hospitalar.

Edneide Silvestre Sabio

Edneide Silvestre Sabio

Mat. 121648-1

Coordenadora - CSAC/SMS



PREFEITURA MUNICIPAL DE CAMPINAS

SECRETARIA MUNICIPAL DE SAÚDE

COORDENADORIA SETORIAL DE AVALIAÇÃO DE PRODUÇÃO TÉCNICO ASSISTENCIAL



Campinas, 28 de junho de 2.022.

PROCED.	DESCRIÇÃO	QUANT.	TAXAS
031001003-9	PARTO NORMAL	216	45,2%
031001004-7	PARTO NORMAL EM GESTANTE DE ALTO RISCO	0	0,0%
041101002-6	PARTO CESARIANO EM GESTAÇÃO DE ALTO RISCO	0	0,0%
041101003-4	PARTO CESARIANO	260	54,4%
041101004-2	PARTO CESARIANO COM LAQUEADURA TUBÁRIA	2	0,4%
TOTAL		478	100%

FONTE: SIHD2/DATASUS

Edneide Silvestre Sabio

Edneide Silvestre Sabio
Mat. 121648-1
Coordenadora - CSAC/SMS



PREFEITURA MUNICIPAL DE CAMPINAS

SECRETARIA MUNICIPAL DE SAÚDE

COORDENADORIA SETORIAL DE AVALIAÇÃO DE PRODUÇÃO TÉCNICO ASSISTENCIAL



Campinas, 28 de junho de 2.022.

CNES	2022621 MATERNIDADE DE CAMPINAS
Porte:	PEQUENO
Situação	0- APROVADAS

AIH	Procedimento	VL SISTEMA	VL CONVENIADO
352211346737-8	0409070190 - MARSUPIALIZACAO DE GLANDULA DE BARTOLIN	139,96	1.218,47
352211346738-9	0409060046 - CURETAGEM SEMIOTICA C/ OU S/ DILATAÇAO D	208,20	1.218,47
352211346740-0	0409060046 - CURETAGEM SEMIOTICA C/ OU S/ DILATAÇAO D	208,20	1.218,47
352211346741-1	0409060046 - CURETAGEM SEMIOTICA C/ OU S/ DILATAÇAO D	208,20	1.218,47
352211347887-3	0409060186 - LAQUEADURA TUBARIA	420,58	1.218,47
352211347888-4	0409060186 - LAQUEADURA TUBARIA	379,80	1.218,47
352211347890-6	0409060186 - LAQUEADURA TUBARIA	420,58	1.218,47
352211347936-8	0409060046 - CURETAGEM SEMIOTICA C/ OU S/ DILATAÇAO D	208,20	1.218,47
352211347939-0	0409060046 - CURETAGEM SEMIOTICA C/ OU S/ DILATAÇAO D	208,20	1.218,47
352211348676-0	0409060046 - CURETAGEM SEMIOTICA C/ OU S/ DILATAÇAO D	208,20	1.218,47
352211348678-2	0409060046 - CURETAGEM SEMIOTICA C/ OU S/ DILATAÇAO D	208,20	1.218,47
352211348721-1	0409060046 - CURETAGEM SEMIOTICA C/ OU S/ DILATAÇAO D	208,20	1.218,47
Total Geral		3.026,52	14.621,64

Quantidade de AIH's: 12

Fonte: SIHD2/DATASUS

CNES	2022621 MATERNIDADE DE CAMPINAS
Porte:	PEQUENO

BPA-I	Procedimento	VL SISTEMA	VL CONVENIADO
Total Geral			

Quantidade de BPA-I's: 0

Fonte: SIA/DATASUS

Edneide Silvestre Sabio
Edneide Silvestre Sabio
Mat. 121648-1
Coordenadora - CSAC/SMS



PREFEITURA MUNICIPAL DE CAMPINAS
SECRETARIA MUNICIPAL DE SAÚDE

COORDENADORIA SETORIAL DE AVALIAÇÃO DE PRODUÇÃO TÉCNICO ASSISTENCIAL



Campinas, 28 de junho de 2.022.

CNES	2022621 MATERNIDADE DE CAMPINAS
Porte:	GRANDE
Situação	0- APROVADAS

AIH	Procedimento	VL SISTEMA	VL CONVENIADO
352211345474-0	0409060119 - HISTERECTOMIA C/ ANEXECTOMIA (UNI / BILA	967,38	2.233,87
352211346739-0	0409060127 - HISTERECTOMIA SUBTOTAL	627,60	2.233,87
352211347891-7	0409070050 - COLPOPERINEOPLASTIA ANTERIOR E POSTE	472,43	2.233,87
352211347893-9	0409070050 - COLPOPERINEOPLASTIA ANTERIOR E POSTE	472,43	2.233,87
352211347930-2	0409060119 - HISTERECTOMIA C/ ANEXECTOMIA (UNI / BILA	933,82	2.233,87
352211347931-3	0409070050 - COLPOPERINEOPLASTIA ANTERIOR E POSTE	472,43	2.233,87
352211347932-4	0409060135 - HISTERECTOMIA TOTAL	756,37	2.233,87
352211347933-5	0410010111 - SETOECTOMIA / QUADRANTECTOMIA	560,56	2.233,87
352211347934-6	0409060119 - HISTERECTOMIA C/ ANEXECTOMIA (UNI / BILA	933,82	2.233,87
352211347935-7	0409060216 - OOFORRECTOMIA / OOFOROPLASTIA	591,42	2.233,87
352211347937-9	0409060119 - HISTERECTOMIA C/ ANEXECTOMIA (UNI / BILA	1.015,38	2.233,87
352211347938-0	0409070050 - COLPOPERINEOPLASTIA ANTERIOR E POSTE	472,43	2.233,87
352211347943-4	0409060119 - HISTERECTOMIA C/ ANEXECTOMIA (UNI / BILA	933,82	2.233,87
352211347944-5	0410010111 - SETOECTOMIA / QUADRANTECTOMIA	479,00	2.233,87
352211347945-6	0409060216 - OOFORRECTOMIA / OOFOROPLASTIA	550,64	2.233,87
352211347946-7	0410010111 - SETOECTOMIA / QUADRANTECTOMIA	397,44	2.233,87
352211347947-8	0409060119 - HISTERECTOMIA C/ ANEXECTOMIA (UNI / BILA	933,82	2.233,87
352211347950-0	0410010111 - SETOECTOMIA / QUADRANTECTOMIA	479,00	2.233,87
352211347951-1	0409060119 - HISTERECTOMIA C/ ANEXECTOMIA (UNI / BILA	933,82	2.233,87
352211348675-0	0409060135 - HISTERECTOMIA TOTAL	634,03	2.233,87
352211348677-1	0409070050 - COLPOPERINEOPLASTIA ANTERIOR E POSTE	472,43	2.233,87
352211348681-5	0409060135 - HISTERECTOMIA TOTAL	756,37	2.233,87
352211348717-8	0410010111 - SETOECTOMIA / QUADRANTECTOMIA	479,00	2.233,87
352211348718-9	0409060119 - HISTERECTOMIA C/ ANEXECTOMIA (UNI / BILA	930,99	2.233,87
352211348719-0	0409060119 - HISTERECTOMIA C/ ANEXECTOMIA (UNI / BILA	933,82	2.233,87
352211348720-0	0409070050 - COLPOPERINEOPLASTIA ANTERIOR E POSTE	472,43	2.233,87
352211348722-2	0409060135 - HISTERECTOMIA TOTAL	845,55	2.233,87
352211348723-3	0409060011 - CERCLAGEM DE COLO DO UTERO	202,21	2.233,87
352211348724-4	0409070050 - COLPOPERINEOPLASTIA ANTERIOR E POSTE	472,43	2.233,87
352211348725-5	0409060119 - HISTERECTOMIA C/ ANEXECTOMIA (UNI / BILA	933,82	2.233,87
352211348726-6	0409060135 - HISTERECTOMIA TOTAL	715,59	2.233,87
Total Geral		20.832,28	69.249,97

Quantidade de AIH's: 31

Fonte: SIHD2/DATASUS

Edneide Silvestre Sabio

Edneide Silvestre Sabio
Mat. 121648-1
Coordenadora - CSAC/SMS

CNES	2022621 MATERNIDADE DE CAMPINAS
Porte:	GRANDE

BPA-I	Procedimento	VL SISTEMA	VL CONVENIADO
Total Geral			

Quantidade de BPA-I's: 0

Fonte: SIA/DATASUS



PREFEITURA MUNICIPAL DE CAMPINAS

SECRETARIA MUNICIPAL DE SAÚDE

COORDENADORIA SETORIAL DE AVALIAÇÃO DE PRODUÇÃO TÉCNICO ASSISTENCIAL



Maio/2022

2022621 MATERNIDADE DE CAMPINAS ACOMPANHAMENTO FÍSICO/FINANCEIRO MENSAL SIA

SIA - ASSISTÊNCIA AMBULATORIAL E URGÊNCIA / EMERGÊNCIA - MÉDIA COMPLEXIDADE

TABELA	ORÇADO FÍSICO / FINANCEIRO	PRODUÇÃO FÍSICO / FINANCEIRO	PERCENTUAL DA META FÍSICA
GRUPO 02.01 - Proced. com Finalidade Diagnóstica - Biopsia	11 201,63	21 54,99	190,9%
GRUPO 02.02 - Diag. em Laboratório Clínico	1.926 8.486,41	1.404 5.876,80	72,9%
GRUPO 02.03 - Diag. por Anatomia Patológica e Citopatologia	24 545,76	35 994,34	145,8%
GRUPO 02.04 - Diag. por Radiologia	58 404,05	0 -	0,0%
GRUPO 02.05 - Diag. por Ultrasson	472 14.364,90	549 17.644,55	116,3%
GRUPO 02.11 - Métodos Diag. em Especialidades	1.589 9.478,72	1.788 10.421,93	112,5%
GRUPO 02.14 - Diag. e Proced. Por teste rápido	28 28,00	437 403,00	1560,7%
GRUPO 03.01 - Proc. Clínicos - Consultas	7.352 64.786,00	7.456 60.336,19	101,4%
GRUPO 03.09 - Criocauterização	5 56,30	4 45,04	80,0%
GRUPO 04.10 - Proc. Cirúrgicos - Cir. De Mama	2 41,48	0 -	0,0%
SUB-TOTAL	11.467 98.393,25	11.694 95.776,84	

SIA - URGÊNCIA / EMERGÊNCIA - ALTA COMPLEXIDADE

TABELA	ORÇADO FÍSICO / FINANCEIRO	PRODUÇÃO FÍSICO / FINANCEIRO	PERCENTUAL DA META FÍSICA
GRUPO 02.06 - Diag. Por Tomografia	1 138,63	0 -	0,0%
SUB-TOTAL	1 138,63	0 -	

Edneide Silvestre Sabio

Edneide Silvestre Sabio
Mat. 121648-1
Coordenadora - CSAC/SMS

SIA - BANCO DE LEITE

TABELA	ORÇADO FÍSICO / FINANCEIRO	PRODUÇÃO FÍSICO / FINANCEIRO	PERCENTUAL DA META FÍSICA
Proc. 01.01.01.002-8 Atividade Educativa / Orientação em grupo na at. Especializada	100 270,00	58 156,60	58,0%
Proc. 01.01.04.003-2 Coleta Externa Dde leite materno	150 450,00	92 276,00	61,3%
Proc. 01.01.04.004-0 Pasteurização de leite humano	20 221,20	39 431,34	195,0%
Proc. 02.02.01.077-5 Determinação de Crematócrito no leite humano ordenhado	700 1.071,00	652 997,56	93,1%
Proc. 02.02.01.078-3 Acidez Titulável (DORNIC)	1.000 3.040,00	996 3.027,84	99,6%
Proc. 02.02.08.009-9 Cultura de Leite Humano	500 2.810,00	449 2.523,38	89,8%
SUB-TOTAL	2.470 7.862,20	2.286 7.412,72	

TOTAL GERAL	13.938 106.394,08	13.980 103.189,56	
--------------------	------------------------------------	------------------------------------	--

Edneide Silvestre Sabio
 Edneide Silvestre Sabio
 Mat. 121648-1
 Coordenadora - CSAC/SMS



Ofício nº 122 - CSAPTA/2.023

Campinas, 28 de junho de 2022.

ILMA SRA.
ROSEMARY MOSCON
Diretora do Departamento de Auditoria e Regulação do SUS - SMS

Prezada Diretora,

Encaminho planilhas anexas, com as informações do sistema DATASUS MS, dados extraídos do Sistema de Informação Hospitalar Descentralizado (SIHD2) e do Sistema de Informação Ambulatorial do SUS (SIA) do Estabelecimento de Saúde CNES: 2022648- IRMANDADE DE MISERICÓRDIA DE CAMPINAS, relativas à Competência de Apresentação da Produção de 05/2.022, para vossa apreciação e providências.

Salientamos que a produção relativa aos procedimentos de COVID 19 estão destacados dentro da planilha e foram extraídos da produção do convênio.

O prestador em questão atendeu à cláusula do ajuste vigente, garantindo inserção de dados nos sistemas informatizados, envio de documentos em papel e arquivos digitais respeitando os cronogramas e fluxos previamente estabelecidos pela CSAPTA e Ministério da Saúde.

Atenciosamente

Edneide Silvestre Sabio

EDNEIDE SILVESTRE SABIO

MAT. 121.648-1

COORDENADORA – CSAPTA



PREFEITURA MUNICIPAL DE CAMPINAS

SECRETARIA MUNICIPAL DE SAÚDE

COORDENADORIA SETORIAL DE AVALIAÇÃO DE PRODUÇÃO TÉCNICO ASSISTENCIAL



Maio/2022

2022648- IRMANDADE DE MISERICÓRDIA DE CAMPINAS TERMO DE CONVÊNIO Nº008/21

INTERNAÇÃO

PRODUÇÃO SIHD2	AIH's APROVADAS	
	FÍSICO	FINANCEIRO
CLÍNICA MÉDICA	66	92.709,71
CLÍNICA CIRÚRGICA	0	-
UTI ADULTO TIPO II	5	13.599,78
CENTRO TRATAMENTO QUEIMADO	29	62.473,09
TOTAL	100	168.782,58

PRODUÇÃO POR DIÁRIAS CONVENIADAS	META - DIÁRIAS	VLR DIÁRIA	QTD. DIÁRIAS	PERCENTUAL DA META FÍSICA
CLÍNICA MÉDICA	870	694,00	959	110,2%
CLÍNICA CIRÚRGICA	60	694,00	0	0,0%
SUB-TOTAL	930		959	103,1%
UTI ADULTO TIPO II	150	1.600,00	16	10,7%
CENTRO TRATAMENTO QUEIMADO	300	1.600,00	223	74,3%

AMBULATÓRIO

PRODUÇÃO SIA	META		PRODUÇÃO		PERCENTUAL DA META FÍSICA
	FÍSICO	FINANCEIRO	FÍSICO	FINANCEIRO	
AMBUL. QUEIMADOS - PRÉ-FIXADO	649	6.158,50	55	877,00	8,5%
AMBUL. QUEIMADOS - PÓS-FIXADO	20	455,00	8	210,00	40,0%
LITOTRIPSIA - PÓS-FIXADO	82	14.018,00	4	688,00	4,9%
TOTAL GERAL AMBULATÓRIO	751	20.631,50	67	1.775,00	8,9%

PRODUÇÃO DE PROCEDIMENTOS COVID 19 RELACIONADOS AOS CONTRATOS

INTERNAÇÃO-SIH	QUANTIDADE	VALOR SISTEMA	Diárias (*)
CLÍN. MÉDICA - Enfermaria COVID 19	44 AIH's	90.681,73	447 diárias
UTI Leitos COVID 19	0 AIH's	-	0 diárias de UTI
TOTAL	44 AIH's	90.681,73	

Observação (*): Valores das diárias inclusos nas AIHs.

Edneide Silvestre Sabio
Edneide Silvestre Sabio
Mat. 121648-1
Coordenadora - CSAC/SMS



Maio/2022

2022648- IRMANDADE DE MISERICÓRDIA DE CAMPINAS
TERMO DE CONVÊNIO Nº008/21
ACOMPANHAMENTO FÍSICO/FINANCEIRO MENSAL SIA

CENTRO DE TRATAMENTO DE QUEIMADOS - CTQ
COMPONENTE PRÉ-FIXADO

TABELA SIA/SUS POR GRUPO E SUB-GRUPO	ORÇADO FÍSICO E FINANCEIRO	PRODUÇÃO FÍSICO E FINANCEIRO	PERCENTUAL DA META FÍSICA
03.01 - PROCEDIMENTOS CLÍNICOS (Cons./Atend./Acomp.)	601 4.160,50	45 450,00	7,5%
04.13 - CURATIVOS EM PEQUENO E MÉDIO QUEIMADOS	10 250,00	0 -	0,0%
07.01 - OPM ESPECIAL - QUEIMADOS	38 1.748,00	10 427,00	26,3%
SUB-TOTAL	649 6.158,50	55 877,00	8,5%
COMPONENTE PÓS-FIXADO			
03.01 - ACOMP. PACIENTE MÉDIO E GRANDE QUEIMADO	15 236,25	8 210,00	53,3%
04.13 - CURATIVOS EMGRANDE QUEIMADO	5 218,75	0 -	0,0%
SUB-TOTAL	20 455,00	8 210,00	40,0%
TOTAL CTQ	669 6.613,50	63 1.087,00	9,4%

LITOTRIPSIA EXTRA CORPOREA
COMPONENTE PÓS-FIXADO

TABELA SIA/SUS POR GRUPO E SUB-GRUPO	ORÇADO FÍSICO E FINANCEIRO	PRODUÇÃO FÍSICO E FINANCEIRO	PERCENTUAL DA META FÍSICA
03.09 - Proced. Clínicos Especializados - Litotripsia	82 14.018,00	4 688,00	4,9%
TOTAL	82 14.018,00	4 688,00	4,9%

Edneide Silvestre Sabio
Edneide Silvestre Sabio
Mat. 121648-1
Coordenadora - CSAC/SMS



PREFEITURA MUNICIPAL DE CAMPINAS
SECRETARIA MUNICIPAL DE SAÚDE
COORDENADORIA SETORIAL DE AVALIAÇÃO DE PRODUÇÃO TÉCNICO ASSISTENCIAL



Ofício nº 123 - CSAPTA/2.023

Campinas, 28 de junho de 2.022.

ILMA SRA.
ROSEMARY MOSCON
Diretora do Departamento de Auditoria e Regulação do SUS - SMS

Prezada Diretora,

Encaminho planilhas anexas, com as informações do sistema DATASUS MS, dados extraídos do Sistema de Informação Ambulatorial do SUS (SIA) do Estabelecimento de Saúde CNES: 2075849- APAE CAMPINAS, relativas à Competência de Apresentação da Produção de 05/2.022, para vossa apreciação e providências.

O prestador em questão atendeu à cláusula do ajuste vigente, garantindo inserção de dados nos sistemas informatizados, envio de documentos em papel e arquivos digitais respeitando os cronogramas e fluxos previamente estabelecidos pela CSAPTA e Ministério da Saúde.

Atenciosamente

Edneide Silvestre Sabio
EDNEIDE SILVESTRE SABIO
MAT. 121.648-1
COORDENADORA – CSAPTA



PREFEITURA MUNICIPAL DE CAMPINAS

SECRETARIA MUNICIPAL DE SAÚDE

COORDENADORIA SETORIAL DE AVALIAÇÃO DE PRODUÇÃO TÉCNICO ASSISTENCIAL



Maio/2022

2075849- APAE CAMPINAS
DEMONSTRATIVO DE COMPETÊNCIA DE APRESENTAÇÃO DA PRODUÇÃO

CONVÊNIO	DESCRIÇÃO	TETO FINANCEIRO CONVENIADO	PRODUÇÃO S.I.A.	VALOR TOTAL
TC 04/18	Assist.Amb. - Média Complexidade	304.906,00	300.105,34	300.105,34
TOTAL		304.906,00	300.105,34	300.105,34

Edneide Silvestre Sabio

Edneide Silvestre Sabio
Mat. 121648-1
Coordenadora - CSAC/SMS



PREFEITURA MUNICIPAL DE CAMPINAS

SECRETARIA MUNICIPAL DE SAÚDE

COORDENADORIA SETORIAL DE AVALIAÇÃO DE PRODUÇÃO TÉCNICO ASSISTENCIAL



Maio/2022

2075849- APAE CAMPINAS
ACOMPANHAMENTO FÍSICO/FINANCEIRO MENSAL SIA

SIA PRODUÇÃO			
TABELA	ORÇADO FÍSICO / FINANCEIRO	PRODUÇÃO FÍSICO / FINANCEIRO	PERCENTUAL DA META FÍSICA
Proc. 021105004-0 - EEG em vigília e sono	100 2.500,00	62 1.550,00	62,0%
Proc. 030101004-8 - Cons. Nivel superior	4.080 25.704,00	5.523 34.794,90	135,4%
Proc. 030101007-2 - Cons. Med. Especializada	105 1.050,00	113 1.130,00	107,6%
Proced. 0301010315 - Teleconsulta por Profis. de Nível Superior na At. Especializada (Exceto Médico)		3 18,90	
Proc. 030107004-0 - Acomp. Neuropsic. em Reabilitação	10.600 187.302,00	10.362 183.096,54	97,8%
Proc. 030107005-9- Acomp. Psicoped. em reabilitação	5.000 88.350,00	4.500 79.515,00	90,0%
TOTAL	19.885 304.906,00	20.563 300.105,34	

Edneide Silvestre Sabio
Edneide Silvestre Sabio
Mat. 121648-1
Coordenadora - CSAC/SMS



PREFEITURA MUNICIPAL DE CAMPINAS
SECRETARIA MUNICIPAL DE SAÚDE
COORDENADORIA SETORIAL DE AVALIAÇÃO DE PRODUÇÃO TÉCNICO ASSISTENCIAL



Ofício nº 124 - CSAPTA/2.023

Campinas, 28 de junho de 2.022.

ILMA SRA.
ROSEMARY MOSCON
Diretora do Departamento de Auditoria e Regulação do SUS - SMS

Prezada Diretora,

Encaminho planilhas anexas, com as informações do sistema DATASUS MS, dados extraídos do Sistema de Informação Ambulatorial do SUS (SIA) do Estabelecimento de Saúde CNES: 2075857- FUNDACAO SINDROME DE DOWN CAMPINAS, relativas à Competência de Apresentação da Produção de 05/2.022, para vossa apreciação e providências.

O prestador em questão atendeu à cláusula do ajuste vigente, garantindo inserção de dados nos sistemas informatizados, envio de documentos em papel e arquivos digitais respeitando os cronogramas e fluxos previamente estabelecidos pela CSAPTA e Ministério da Saúde.

Atenciosamente

Edneide Silvestre Sabio

EDNEIDE SILVESTRE SABIO

MAT. 121.648-1

COORDENADORA – CSAPTA



PREFEITURA MUNICIPAL DE CAMPINAS

SECRETARIA MUNICIPAL DE SAÚDE

COORDENADORIA SETORIAL DE AVALIAÇÃO DE PRODUÇÃO TÉCNICO ASSISTENCIAL



Maio/2022

**2075857- FUNDAÇÃO SÍNDROME DE DOWN CAMPINAS
DEMONSTRATIVO DE COMPETÊNCIA DE APRESENTAÇÃO DA PRODUÇÃO**

CONVÊNIO	DESCRIÇÃO	TETO FINANCEIRO CONVENIADO MAC	PRODUÇÃO S.I.A.	VALOR TOTAL
TC 10/21	Assit. Ambulatorial	50.733,64	22.967,28	22.967,28
TOTAL		50.733,64	22.967,28	22.967,28

Edneide Silvestre Sabio

Edneide Silvestre Sabio
Mat. 121648-1
Coordenadora - CSAC/SMS



PREFEITURA MUNICIPAL DE CAMPINAS
SECRETARIA MUNICIPAL DE SAÚDE
COORDENADORIA SETORIAL DE AVALIAÇÃO DE PRODUÇÃO TÉCNICO ASSISTENCIAL



Maio/2022

2075857- FUNDAÇÃO SÍNDROME DE DOWN CAMPINAS
ACOMPANHAMENTO FÍSICO/FINANCEIRO MENSAL SIA

SIA PRODUÇÃO			
TABELA	ORÇADO FÍSICO / FINANCEIRO	PRODUÇÃO FÍSICO / FINANCEIRO	PERCENTUAL DA META FÍSICA
Proced. 0301010161 - CONSULTA / ATENDIMENTO DOMICILIAR NA ATENÇÃO ESPECIALIZADA	5 15,70	4 12,56	80,0%
Proced. 0301010048 - CONSULTA DE PROFISSIONAIS DE NÍVEL SUPERIOR NA ATENÇÃO ESPEC	35 220,50	26 163,80	74,3%
Proced. 0301010315 - TELECONSULTA POR PROFIS. DE NÍVEL SUPERIOR NA AT. ESPECIALIZADA (EXCETO MÉDICO)	50 315,00	42 264,60	84,0%
Proced. 0301070040 - ACOMPANHAMENTO NEUROPSICOLÓGICO DE PACIENTE EM REABILITAÇÃO	905 15.991,35	364 6.431,88	40,2%
Proced. 0301070059 - ACOMPANHAMENTO PSICOPEDAGÓGICO DE PACIENTE EM REABILITAÇÃO	616 10.884,72	171 3.021,57	27,8%
Proced. 0301070075 - ATENDIMENTO / ACOMPANHAMENTO DE PACIENTE EM REABILITAÇÃO	1.139 20.126,13	537 9.488,79	47,1%
Proced. 0301070091 - ATENDIMENTO EM OFICINA TERAPEÚTICA II - P/ PORTADOR DE NECESSIDADES ESPECIAIS	126 3.180,24	142 3.584,08	112,7%
TOTAL	2.876 50.733,64	1.286 22.967,28	44,7%

Edneide Silvestre Sabio
Edneide Silvestre Sabio
Mat. 121648-1
Coordenadora - CSAC/SMS



PREFEITURA MUNICIPAL DE CAMPINAS

SECRETARIA MUNICIPAL DE SAÚDE

COORDENADORIA SETORIAL DE AVALIAÇÃO DE PRODUÇÃO TÉCNICO ASSISTENCIAL



Ofício nº 250 - CSAPTA/2.023 - Reprocessamento

Campinas, 26 de dezembro de 2.022.

ILMA SRA.
ROSEMARY MOSCON
Diretora do Departamento de Auditoria e Regulação do SUS - SMS

Prezada Diretor:

Encaminho planilha com os valores relativos à Competência de Apresentação da Produção de 05/2.022 reprocessada por falha do Sistema SIHD2 (Sistema de Informação Hospitalar Descentralizado) para sua apreciação e providências.

Destaco que apenas a produção Hospitalar do Prestador: Real Sociedade Portuguesa de Beneficência CNES: 2078465, sofreu impacto financeiro.

Solicito desconsiderar o Demonstrativo de Produção encaminhado anteriormente.

Atenciosamente

Edneide Silvestre Sabio
EDNEIDE SILVESTRE SABIO
MAT. 121.648-1
COORDENADORA – CSAPTA



PREFEITURA MUNICIPAL DE CAMPINAS

SECRETARIA MUNICIPAL DE SAÚDE

COORDENADORIA SETORIAL DE AVALIAÇÃO DE PRODUÇÃO TÉCNICO ASSISTENCIAL



Maio/2022

2078465 - REAL SOCIEDADE PORTUGUESA DE BENEFICÊNCIA DEMONSTRATIVO DA PRODUÇÃO PRÉ-FIXADO TERMO DE CONVÊNIO 11/21

INTERNAÇÃO

CONVÊNIO		PRODUÇÃO SIHD2		QTD DIÁRIAS	PERCENTUAL DA META FÍSICA
		FÍSICO	FINANCEIRO		
INTER. HOSP. - CL. MEDICA (DIÁRIAS)	870 Diárias	57 AIHs		772 Diárias	88,7
	603.780,00		43.034,93		
LEITOS - CIRÚRGICO (DIÁRIAS)	30 Diárias	0 AIHs		0 Diárias	0,0
	20.820,00		-		
SUB-TOTAL	900 Diárias	57 AIHs	43.034,93	772 Diárias	85,8
INTER. HOSP. - UTI (DIÁRIAS)	420 Diárias	33 AIHs		321 Diárias	76,4
	672.000,00		234.805,15		
LEITOS RETAGUARDA - TRS (AIH)	12 AIHs	0 AIHs		0 AIHs	0,0
	17.280,00		-		
TOTAL		90 AIHs	277.840,08		

AMBULATORIO DE MÉDIA COMPLEXIDADE - PRÉ-FIXADO

TABELA	ORÇADO		APROVADO		PRODUÇÃO		PERCENTUAL DA META FÍSICA
	FÍSICO	FINANCEIRO	FÍSICO	FINANCEIRO	FÍSICO	FINANCEIRO	
GRUPO 02.02 - Diag. em Laboratório Clínico	2.591		2.783		2.783		107,4%
		12.953,53		18.031,41		18.031,41	
GRUPO 02.04 - Diagnósticos por Radiologia	2.517		1.376		1.376		54,7%
		20.675,79		11.551,42		11.551,42	
GRUPO 02.05 - Diagnósticos por Ultrassom	60		68		68		113,3%
		1.658,25		1.934,35		1.934,35	
02.11.02.003-6 - Eletrocardiograma	15		0		0		0,0%
		77,25		-		-	
GRUPO 03.06 - Transfusão	5		4		4		80,0%
		40,45		32,36		32,36	
TOTAL PRÉ-FIXADO	5.188	35.405,27	4.231	31.549,54	4.231	31.549,54	

AMBULATORIO DE ALTA COMPLEXIDADE - PÓS-FIXADO

TABELA	ORÇADO		APROVADO		PRODUÇÃO		PERCENTUAL DA META FÍSICA
	FÍSICO	FINANCEIRO	FÍSICO	FINANCEIRO	FÍSICO	FINANCEIRO	
GRUPO 02.06 - Diagnósticos por Tomografia	250		196		196		78,4%
		26.841,39		21.077,54		21.077,54	
Sub-total Tomografias	250	26.841,39	196	21.077,54	196	21.077,54	78,4%
GRUPO 03.05 - Tratamento Clínico - Hemodiálise	2.189		1.948		1.948		89,0%
		431.460,92		427.894,36		427.894,36	
GRUPO 04.18 - Cir. em Nefro - Acesso para Diálise	24		19		19		79,2%
		6.537,15		4.358,10		4.358,10	
GRUPO 07.02 - OPM em Nefrologia	46		34		34		73,9%
		2.008,74		2.946,96		2.946,96	
Sub-total TRS	2.259	440.006,81	2.001	435.199,42	2.001	435.199,42	88,6%
TOTAL PÓS-FIXADO	2.509	466.848,20	2.197	456.276,96	2.197	456.276,96	

PRODUÇÃO DE PROCEDIMENTOS COVID 19 RELACIONADOS AOS CONTRATOS

INTERNAÇÃO-SIH	QUANTIDADE	VALOR SISTEMA	Diárias (*)
CLINICA MEDICA - Enfermaria CC	81 AIH's	187.273,72	795 diárias
UTI Leitos COVID 19	0 AIH's	-	0 diárias de UTI
TOTAL	81 AIH's	187.273,72	

Observação (*): Valores das diárias inclusos nas AIHs.

Edneide Silvestre Sabio
Edneide Silvestre Sabio
Mat. 121648-1
Coordenadora - CSAC/SMS



Ofício nº 126 - CSAPTA/2.023

Campinas, 28 de junho de 2.022.

ILMA SRA.
ROSEMARY MOSCON
Diretora do Departamento de Auditoria e Regulação do SUS - SMS

Prezada Diretora,

Encaminho planilhas anexas, com as informações do sistema DATASUS MS, dados extraídos do Sistema de Informação Ambulatorial do SUS (SIA) do Estabelecimento de Saúde CNES: 2079003- SERVIÇO DE SAÚDE DR. CÂNDIDO FERREIRA, relativas à Competência de Apresentação da Produção de 05/2.022, para vossa apreciação e providências.

O prestador em questão atendeu à cláusula do ajuste vigente, garantindo inserção de dados nos sistemas informatizados, envio de documentos em papel e arquivos digitais respeitando os cronogramas e fluxos previamente estabelecidos pela CSAPTA e Ministério da Saúde.

Atenciosamente


EDNEIDE SILVESTRE SABIO

MAT. 121.648-1

COORDENADORA – CSAPTA



PREFEITURA MUNICIPAL DE CAMPINAS

SECRETARIA MUNICIPAL DE SAÚDE

COORDENADORIA SETORIAL DE AVALIAÇÃO DE PRODUÇÃO TÉCNICO ASSISTENCIAL



Maio/2022

**2079003- SERVIÇO DE SAÚDE DR. CÂNDIDO FERREIRA
DEMONSTRATIVO DE COMPETÊNCIA DE APRESENTAÇÃO DA PRODUÇÃO**

CONVÊNIO	DESCRIÇÃO	PRODUÇÃO SIA FÍSICO	PRODUÇÃO SIA FINANCEIRO	VALOR DO CONVÊNIO PARA PAGAMENTO
T.C. 06/21	CANDIDO FERREIRA	3.257	73.467,96	DGDO
TOTAL		3.257	73.467,96	-

Edneide Silvestre Sabio

Edneide Silvestre Sabio
Mat. 121648-1
Coordenadora - CSAC/SMS



Maio/2022

ANEXOS TÉCNICOS DE PRODUÇÃO SIA/SUS

2023113- CAPS III SUL ANTONIO DA COSTA SANTOS

TABELA	ORÇADO FÍSICO	PRODUÇÃO FÍSICO	PERCENTUAL DA META FÍSICA
BPA-C	66	96	145,5%
BPA-I	316	258	81,6%
RAAS	5.606	5.731	102,2%
RAAS - RESIDÊNCIA TERAPÊUTICA	18	18	100,0%
TOTAL	6.006	6.103	

2023407- CAPS III NOROESTE INTEGRAÇÃO

TABELA	ORÇADO FÍSICO	PRODUÇÃO FÍSICO	PERCENTUAL DA META FÍSICA
BPA-C	73	71	97,3%
BPA-I	314	335	106,7%
RAAS	5.603	6.096	108,8%
RAAS - RESIDÊNCIA TERAPÊUTICA	20	12	60,0%
TOTAL	6.010	6.514	

2023547- CAPS III LESTE ESPERANÇA

TABELA	ORÇADO FÍSICO	PRODUÇÃO FÍSICO	PERCENTUAL DA META FÍSICA
BPA-C	102	110	107,8%
BPA-I	312	241	77,2%
RAAS	4.707	4.777	101,5%
RAAS - RESIDÊNCIA TERAPÊUTICA	71	71	100,0%
TOTAL	5.192	5.199	

Edneide Silvestre Sabio

Mat. 121648-1

Coordenadora - CSAC/SMS



Maio/2022

ANEXOS TÉCNICOS DE PRODUÇÃO SIA/SUS

2039672- CAPS III SUDOESTE NOVO TEMPO

TABELA	ORÇADO FÍSICO	PRODUÇÃO FÍSICO	PERCENTUAL DA META FÍSICA
BPA-C	221	293	132,6%
BPA-I	310	309	99,7%
RAAS	4.954	4.965	100,2%
RAAS - RESIDÊNCIA TERAPÊUTICA	20	18	90,0%
TOTAL	5.505	5.585	

2023105- CAPS III NORTE ESTAÇÃO

TABELA	ORÇADO FÍSICO	PRODUÇÃO FÍSICO	PERCENTUAL DA META FÍSICA
BPA-C	83	81	97,6%
BPA-I	312	329	105,4%
RAAS	5.445	6.117	112,3%
RAAS - RESIDÊNCIA TERAPÊUTICA	17	12	70,6%
TOTAL	5.857	6.539	

3905608- CAPS III DAVI CAPISTRANO

TABELA	ORÇADO FÍSICO	PRODUÇÃO FÍSICO	PERCENTUAL DA META FÍSICA
BPA-C	65	155	238,5%
BPA-I	313	307	98,1%
RAAS	5.009	4.330	86,4%
RAAS - RESIDÊNCIA TERAPÊUTICA	17	13	76,5%
TOTAL	5.404	4.805	

Edneide Silvestre Sabio

Edneide Silvestre Sabio
Mat. 121648-1
Coordenadora - CSAC/SMS



Maio/2022

ANEXOS TÉCNICOS DE PRODUÇÃO SIA/SUS

2023431- CAPS AD III REVIVER

TABELA	ORÇADO FÍSICO	PRODUÇÃO FÍSICO	PERCENTUAL DA META FÍSICA
BPA-C	719	791	110,0%
BPA-I	390	326	83,6%
RAAS	5.296	5.055	95,4%
TOTAL	6.405	6.172	

5709199- CAPS AD II INDEPENDÊNCIA

TABELA	ORÇADO FÍSICO	PRODUÇÃO FÍSICO	PERCENTUAL DA META FÍSICA
BPA-C	728	731	100,4%
BPA-I	390	392	100,5%
RAAS	3.676	3.770	102,6%
TOTAL	4.794	4.893	

6964656- CAPS AD II ANTONIO ORLANDO

TABELA	ORÇADO FÍSICO	PRODUÇÃO FÍSICO	PERCENTUAL DA META FÍSICA
BPA-C	889	1.235	138,9%
BPA-I	390	275	70,5%
RAAS	4.620	3.684	79,7%
TOTAL	5.899	5.194	

Edneide Silvestre Sabio

Mat. 121648-1

Coordenadora - CSAC/SMS



Maio/2022

ANEXOS TÉCNICOS DE PRODUÇÃO SIA/SUS

2023075- CAPS I ESPAÇO CRIATIVO

TABELA	ORÇADO FÍSICO	PRODUÇÃO FÍSICO	PERCENTUAL DA META FÍSICA
BPA-C	183	179	97,8%
BPA-I	158	239	151,3%
RAAS	1.269	1.205	95,0%
TOTAL	1.610	1.623	

2023423- CAPS II CARRETEL

TABELA	ORÇADO FÍSICO	PRODUÇÃO FÍSICO	PERCENTUAL DA META FÍSICA
BPA-C	110	153	139,1%
BPA-I	158	241	152,5%
RAAS	1.419	1.079	76,0%
TOTAL	1.687	1.473	

Edneide Silvestre Sabio
Edneide Silvestre Sabio
Mat. 121648-1
Coordenadora - CSAC/SMS



PREFEITURA MUNICIPAL DE CAMPINAS
SECRETARIA MUNICIPAL DE SAÚDE
COORDENADORIA SETORIAL DE AVALIAÇÃO DE PRODUÇÃO TÉCNICO ASSISTENCIAL



Ofício nº 127 - CSAPTA/2.023

Campinas, 28 de junho de 2.022.

ILMA SRA.
ROSEMARY MOSCON
Diretora do Departamento de Auditoria e Regulação do SUS - SMS

Prezada Diretora,

Encaminho planilhas anexas, com as informações do sistema DATASUS MS, dados extraídos do Sistema de Informação Hospitalar Descentralizado (SIHD2) e do Sistema de Informação Ambulatorial do SUS (SIA) da REDE MUNICIPAL DR. MÁRIO GATTI DE URGÊNCIA, EMERGÊNCIA E HOSPITALAR, relativas à Competência de Apresentação da Produção de 05/2.022, para vossa apreciação e providências.

O prestador em questão atendeu à cláusula do ajuste vigente, garantindo inserção de dados nos sistemas informatizados, envio de documentos em papel e arquivos digitais respeitando os cronogramas e fluxos previamente estabelecidos pela CSAPTA e Ministério da Saúde.

Atenciosamente

Edneide Silvestre Sabio
EDNEIDE SILVESTRE SABIO
MAT. 121.648-1
COORDENADORA – CSAPTA



PREFEITURA MUNICIPAL DE CAMPINAS

SECRETARIA MUNICIPAL DE SAÚDE

COORDENADORIA SETORIAL DE AVALIAÇÃO DE PRODUÇÃO TÉCNICO ASSISTENCIAL



Maio/2022

REDE MUNICIPAL DR. MÁRIO GATTI DE URGÊNCIA, EMERGÊNCIA E HOSPITALAR DEMONSTRATIVO DE COMPETÊNCIA DE APRESENTAÇÃO DA PRODUÇÃO

PLANO DE TRABALHO I - 6053858- COMPLEXO HOSP. PREFEITO EDIVALDO ORSI (CHPEO)

	ITEM	PROGRAMADO		PRODUZIDO		PERCENTUAL DA META FÍSICA
		FÍSICO	FINANCEIRO	FÍSICO	FINANCEIRO	
INTERNACÃO	CLINICA MÉDICA	360		476	1.036.992,93	132%
	CLINICA PEDIÁTRICA	66		178	312.338,15	270%
	SAÚDE MENTAL	43		37	-	86%
	Sub-total	469	-	691	1.349.331,08	147%
	CLINICA CIRÚRGICA	500		324	480.868,64	65%
	HOSPITAL DIA (CIRÚRCICO)	456		163	56.097,74	36%
	TOTAL	1.425	-	1.178	1.886.297,46	
AMBULATÓRIO		PROGRAMADO		PRODUZIDO		PERCENTUAL DA META FÍSICA
		FÍSICO	FINANCEIRO	FÍSICO	FINANCEIRO	
	01- Ações de promoção e prevenção em saúde	100	270,00	0	-	0%
	02- Procedimentos com finalidade diagnóstica	33.372	753.920,59	63.144	503.579,23	189%
	03- Procedimentos clínicos	67.223	429.378,22	51.507	224.414,01	77%
	04- Procedimentos cirúrgicos	1.439	208.935,57	806	105.760,45	56%
TOTAL	102.134	1.392.504,38	115.457	833.753,69	113%	

Edneide Silvestre Sabio

Edneide Silvestre Sabio

Mat. 121648-1

Coordenadora - CSAC/SMS



PREFEITURA MUNICIPAL DE CAMPINAS

SECRETARIA MUNICIPAL DE SAÚDE

COORDENADORIA SETORIAL DE AVALIAÇÃO DE PRODUÇÃO TÉCNICO ASSISTENCIAL



Maio/2022

REDE MUNICIPAL DR. MÁRIO GATTI DE URGÊNCIA, EMERGÊNCIA E HOSPITALAR DEMONSTRATIVO DE COMPETÊNCIA DE APRESENTAÇÃO DA PRODUÇÃO

PLANO DE TRABALHO II - 2081490- HOSP. MUNICIPAL DR. MÁRIO GATTI (HMMG)

INTERNAÇÃO	ITEM	PROGRAMADO		PRODUZIDO		PERCENTUAL DA META FÍSICA
		FÍSICO	FINANCEIRO	FÍSICO	FINANCEIRO	
	INTERNAÇÕES GERAIS	815		885	1.294.849,34	109%
	HOSPITAL DIA (CIRÚRCICO)	40		32	9.807,04	80%
	CIR. ONCOLÓGICA	55		40	190.842,26	73%
	CIR. ORTOPÉDICA	20		0	-	0%
	TOTAL	930	0	957	1.495.498,64	103%

AMBULATÓRIO	ITEM	PROGRAMADO		PRODUZIDO		PERCENTUAL DA META FÍSICA
		FÍSICO	FINANCEIRO	FÍSICO	FINANCEIRO	
	01- Ações de promoção e prevenção em saúde	1	2,70	0	-	0%
	02- Procedimentos com finalidade diagnóstica	42.114	416.885,10	47.697	342.330,61	113%
	03- Procedimentos clínicos (OUTROS)	32.266	293.050,94	48.268	296.291,06	150%
	0304- Tratamento em oncologia (Radioterapia)	40	185.826,00	44	204.307,00	
	0304- Tratamento em oncologia (Quimioterapia)	719	510.001,19	432	213.549,39	
	04- Procedimentos cirúrgicos	690	22.459,77	344	8.964,81	50%
	TOTAL	75.830	1.428.225,70	96.785	1.065.442,87	128%

Obs.: Informamos que no item: Internações Gerais, foram aprovados 02 procedimentos de Iodoterapia no valor de R\$ 2.761,22.

Edneide Silvestre Sabio

Edneide Silvestre Sabio

Mat. 121648-1

Coordenadora - CSAC/SMS



PREFEITURA MUNICIPAL DE CAMPINAS

SECRETARIA MUNICIPAL DE SAÚDE

COORDENADORIA SETORIAL DE AVALIAÇÃO DE PRODUÇÃO TÉCNICO ASSISTENCIAL



Maio/2022

REDE MUNICIPAL DR. MÁRIO GATTI DE URGÊNCIA, EMERGÊNCIA E HOSPITALAR DEMONSTRATIVO DE COMPETÊNCIA DE APRESENTAÇÃO DA PRODUÇÃO

P.T. III - UNIDADES DE PRONTO ATENDIMENTO E URGÊNCIAS

UPA Anchieta (2022877)	ITEM	PROGRAMADO		PRODUZIDO		PERCENTUAL DA META FÍSICA
		FÍSICO	FINANCEIRO	FÍSICO	FINANCEIRO	
	02- Procedimentos com finalidade diagnóstica	1.037	8.141,59	5.843	14.636,64	563%
	03- Procedimentos clínicos	14.502	80.635,00	28.208	78.587,65	195%
	04- Procedimentos cirúrgicos	82	1.853,30	60	97,20	73%
	TOTAL	15.621	90.629,89	34.111	93.321,49	

UPA São José (2023571)	ITEM	PROGRAMADO		PRODUZIDO		PERCENTUAL DA META FÍSICA
		FÍSICO	FINANCEIRO	FÍSICO	FINANCEIRO	
	02- Procedimentos com finalidade diagnóstica	4.930	38.005,30	5.720	18.127,10	116%
	03- Procedimentos clínicos	30.700	143.892,00	35.512	114.387,93	116%
	04- Procedimentos cirúrgicos	317	7.113,88	41	32,40	13%
	TOTAL	35.947	189.011,18	41.273	132.547,43	

UPA Sergio Arauca (5874998)	ITEM	PROGRAMADO		PRODUZIDO		PERCENTUAL DA META FÍSICA
		FÍSICO	FINANCEIRO	FÍSICO	FINANCEIRO	
	01- Ações de promo. e prevenção em saúde			0	-	
	02- Procedimentos com finalidade diagnóstica	5.595	42.168,90	5.453	10.779,70	97%
	03- Procedimentos clínicos	37.930	179.198,00	37.306	127.817,04	98%
	04- Procedimentos cirúrgicos	415	9.509,85	50	-	12%
	TOTAL	43.940	230.876,75	42.809	138.596,74	

UPA Carlos Lourenço (9912266)	ITEM	PROGRAMADO		PRODUZIDO		PERCENTUAL DA META FÍSICA
		FÍSICO	FINANCEIRO	FÍSICO	FINANCEIRO	
	02- Procedimentos com finalidade diagnóstica			5.442	7.584,40	#DIV/0!
	03- Procedimentos clínicos			24.549	54.360,11	#DIV/0!
	04- Procedimentos cirúrgicos			35	-	#DIV/0!
	TOTAL	0	-	30.026	61.944,51	

ITEM	PROGRAMADO		PRODUZIDO		PERCENTUAL DA META FÍSICA
	FÍSICO	FINANCEIRO	FÍSICO	FINANCEIRO	
Central de Regulacao Médica de Urgências	14.100	-	13.818	-	
SAMU (viaturas)	2.540	-	3.680	-	
SAMU (Motos)	0	-	126	-	
TOTAL	16.640	-	17.624	-	

Edneide Silvestre Sabio

Edneide Silvestre Sabio

Mat. 121648-1

Coordenadora - CSAC/SMS



PREFEITURA MUNICIPAL DE CAMPINAS
SECRETARIA MUNICIPAL DE SAÚDE

COORDENADORIA SETORIAL DE AVALIAÇÃO DE PRODUÇÃO TÉCNICO ASSISTENCIAL



Maio/2022

REDE MUNICIPAL DR. MÁRIO GATTI DE URGÊNCIA, EMERGÊNCIA E HOSPITALAR
P.T. I - COMPLEXO HOSPITALAR PREFEITO EDIVALDO ORSI - CNES 6053858

ACOMPANHAMENTO FÍSICO/FINANCEIRO MENSAL SIH

ESPECIALIDADE DO LEITO	Orçado		Executado						PERCENTUAL DA META FÍSICA
	Físico	Financeiro	2. Média Complex.		3. Alta Complex.		TOTAL		
			Físico	Financeiro	Físico	Financeiro	Físico	Financeiro	
1- Clínica Cirurgica	500		324	480.868,64	0	-	324	480.868,64	64,8%
3- Clínica Médica	360		476	1.036.992,93	0	-	476	1.036.992,93	132,2%
7- Pediatria	66		178	312.338,15	0	-	178	312.338,15	269,7%
87- Saúde Mental	43		37	-	0	-	37	-	86,0%
9- Hospital Dia / Cirurgico*	456		162	55.302,85	1	794,89	163	56.097,74	35,7%
TOTAL	1.425	-	1.177	1.885.502,57	1	794,89	1.178	1.886.297,46	82,7%

* Convênio não especifica forma de registro e proporção entre AIH ou APAC, apenas aponta o total de 456.

ACOMPANHAMENTO FÍSICO/FINANCEIRO MENSAL SIA

Tabela SIGTAP por Sub-grupo	Orçado		Executado						PERCENTUAL DA META FÍSICA
	Físico	Financeiro	2. Média Complex.		3. Alta Complex.		TOTAL		
			Físico	Financeiro	Físico	Financeiro	Físico	Financeiro	
0101- Ações coletivas/individuais em saúde	100	270,00	0	-	0	-	0	-	0,0%
Sub-total	100	270,00	0	-	0	-	0	-	0,0%
0201- Coleta de material	271	22.967,99	2.574	-	20	1.940,00	2.594	1.940,00	957,2%
0202- Diagnóstico em laboratório clínico	12.908	39.917,26	43.907	135.582,72	0	-	43.907	135.582,72	340,2%
0203- Diagnóstico por anatomia patológica e citopatologia	610	25.783,20	65	2.452,50	0	-	65	2.452,50	10,7%
0204- Diagnóstico por radiologia	7.705	71.290,88	6.785	54.008,34	0	-	6.785	54.008,34	88,1%
0205- Diagnóstico por ultrasonografia	4.391	129.108,00	988	30.340,61	5	825,00	993	31.165,61	22,6%
0206- Diagnóstico por tomografia	709	77.325,36	0	-	917	113.019,56	917	113.019,56	129,3%
0207- Diagnóstico por ressonância magnética	917	247.368,75	0	-	390	104.812,50	390	104.812,50	42,5%
0209- Diagnóstico por endoscopia	734	49.582,12	11	473,00	0	-	11	473,00	1,5%
0211- Métodos diagnósticos em especialidades	5.126	90.576,03	6.311	60.125,00	0	-	6.311	60.125,00	123,1%
0214- Diagnóstico por teste rápido	1	1,00	1.171	-	0	-	1.171	-	117.100,0%
Sub-total	33.372	753.920,59	61.812	282.982,17	1.332	220.597,06	63.144	503.579,23	189,2%
0301- Consultas / Atendimentos / Acompanhamentos	63.600	401.445,00	49.139	204.121,93	0	-	49.139	204.121,93	77,3%

Edneide Silvestre Sabio
Coordenadora - CSAC/SMS
Mat-121648-1



PREFEITURA MUNICIPAL DE CAMPINAS
SECRETARIA MUNICIPAL DE SAÚDE

COORDENADORIA SETORIAL DE AVALIAÇÃO DE PRODUÇÃO TÉCNICO ASSISTENCIAL



Maio/2022

REDE MUNICIPAL DR. MÁRIO GATTI DE URGÊNCIA, EMERGÊNCIA E HOSPITALAR

P.T. I - COMPLEXO HOSPITALAR PREFEITO EDIVALDO ORSI - CNES 6053858

0302- Fisioterapia	3.342	17.555,94	2.162	11.942,86	0	-	2.162	11.942,86	64,7%
0303- Tratamentos clínicos (outras especialidades)	266	10.288,78	206	8.349,22	0	-	206	8.349,22	77,4%
0306- Hemoterapia	10	80,90	0	-	0	-	0	-	0,0%
0309- Terapias especializadas	5	7,60	0	-	0	-	0	-	0,0%
Sub-total	67.223	429.378,22	51.507	224.414,01	0	-	51.507	224.414,01	76,6%
0401- Pequenas cirurgias e cirurgias de pele, tecido subcutâneo	603	16.249,94	489	11.875,04	0	-	489	11.875,04	81,1%
0404- Cirurgia das vias aéreas superiores, da face, da cabeça	141	5.781,35	5	224,94	0	-	5	224,94	3,5%
0405- Cirurgia do aparelho da visão	493	177.363,46	217	32.219,11	79	60.956,40	296	93.175,51	60,0%
0406- Cirurgia do aparelho circulatório	1	16,92	0	-	0	-	0	-	0,0%
0407- Cirurgia do aparelho digestivo, órgãos anexos e parede	79	1.335,34	1	12,27	0	-	1	12,27	1,3%
0408- Cirurgia do sistema osteomuscular	27	1.032,51	14	457,54	0	-	14	457,54	51,9%
0409- Cirurgia do aparelho geniturinário	41	6.178,67	0	-	0	-	0	-	0,0%
0412- Cirurgia torácica	4	219,88	0	-	0	-	0	-	0,0%
0417- Anestesiologia	50	757,50	1	15,15	0	-	1	15,15	2,0%
Sub-total	1.439	208.935,57	727	44.804,05	79	60.956,40	806	105.760,45	56,0%
Total geral	102.134	1.392.504,38	114.046	552.200,23	1.411	281.553,46	115.457	833.753,69	113,0%

Obs.: Não houve lançamento de BDP (Boletim de Diferença de Pagamento) para este processamento.

Edneide Silvestre Sabio

Edneide Silvestre Sabio
Mat. 121648-1
Coordenadora - CSAC/SMS



PREFEITURA MUNICIPAL DE CAMPINAS
SECRETARIA MUNICIPAL DE SAÚDE
 COORDENADORIA SETORIAL DE AVALIAÇÃO DE PRODUÇÃO TÉCNICO ASSISTENCIAL



Maio/2022

REDE MUNICIPAL DR. MÁRIO GATTI DE URGÊNCIA, EMERGÊNCIA E HOSPITALAR
P.T. II - HOSPITAL MUNICIPAL DR. MÁRIO GATTI - CNES 2081490

ACOMPANHAMENTO FÍSICO/FINANCEIRO MENSAL SIH

ESPECIALIDADE DO LEITO	Orçado		Executado						PERCENTUAL DA META FÍSICA		
			2. Média Complex.		3. Alta Complex.		TOTAL				
	Físico	Financeiro	Físico	Financeiro	Físico	Financeiro	Físico	Financeiro			
1- Clínica Cirúrgica	930		338	646.345,48	15	43.130,44	353	689.475,92			
1.1- Cirurgia Oncológica (55)					40	190.842,26	40	190.842,26	72,7%		
1.2- Cirurgia Ortopédica (20)					0	-	0	-	0,0%		
9- Hospital Dia / Cirúrgico (40)					32	9.807,04	0	-	32	9.807,04	80,0%
3- Clínica Médica					305	351.587,64	19	31.924,08	324	383.511,72	
7- Pediatria					208	221.861,70	0	-	208	221.861,70	
TOTAL	930	-	883	1.229.601,86	74	265.896,78	957	1.495.498,64	102,9%		

ACOMPANHAMENTO FÍSICO/FINANCEIRO MENSAL SIA

Tabela SIGTAP por Sub-grupo	Orçado		Executado						PERCENTUAL DA META FÍSICA
			2. Média Complex.		3. Alta Complex.		TOTAL		
	Físico	Financeiro	Físico	Financeiro	Físico	Financeiro	Físico	Financeiro	
0101- Ações coletivas/individuais em saúde	1	2,70	0	-	0	-	0	-	0,0%
Sub-total	1	2,70	0	-	0	-	0	-	0,0%
0201- Coleta de material	122	7.045,75	3.730	6.185,91	0	-	3.730	6.185,91	3.057,4%
0202- Diagnóstico em laboratório clínico	30.067	92.481,72	34.341	124.570,26	0	-	34.341	124.570,26	114,2%
0203- Diagnóstico por anatomia patológica e citopatologia	570	28.605,40	800	36.888,78	0	-	800	36.888,78	140,4%
0204- Diagnóstico por radiologia	8.622	80.628,66	7.102	62.669,14	0	-	7.102	62.669,14	82,4%
0205- Diagnóstico por ultrasonografia	275	9.352,45	158	5.100,96	0	-	158	5.100,96	57,5%
0206- Diagnóstico por tomografia	1.200	146.683,28	0	-	559	65.164,29	559	65.164,29	46,6%
0208- Diagnóstico por medicina nuclear	63	23.951,08	0	-	26	10.290,67	26	10.290,67	41,3%
0209- Diagnóstico por endoscopia	384	23.775,46	400	28.467,24	0	-	400	28.467,24	104,2%
0211- Métodos diagnósticos em especialidades	811	4.361,30	581	2.993,36	0	-	581	2.993,36	71,6%
Sub-total	42.114	416.885,10	47.112	266.875,65	585	75.454,96	47.697	342.330,61	113,3%
0301- Consultas / Atendimentos / Acompanhamentos	31.700	284.150,00	47.907	293.308,06	0	-	47.907	293.308,06	151,1%
0302- Fisioterapia	350	2.146,90	326	1.927,30	0	-	326	1.927,30	93,1%
0303- Tratamentos clínicos (outras especialidades)	165	4.951,61	2	35,70	0	-	2	35,70	1,2%

Edneida Silvestre Sabio
 Coordenadora - CSAC/SMS
 Matr. 121648-1



PREFEITURA MUNICIPAL DE CAMPINAS
SECRETARIA MUNICIPAL DE SAÚDE
COORDENADORIA SETORIAL DE AVALIAÇÃO DE PRODUÇÃO TÉCNICO ASSISTENCIAL



Maio/2022

REDE MUNICIPAL DR. MÁRIO GATTI DE URGÊNCIA, EMERGÊNCIA E HOSPITALAR

P.T. II - HOSPITAL MUNICIPAL DR. MÁRIO GATTI - CNES 2081490

0304- Tratamento em oncologia (Radioterapia)	40	185.826,00	0	-	44	204.307,00	44	204.307,00	110,0%
0304- Tratamento em oncologia (Quimioterapia)	719	510.001,19	0	-	432	213.549,39	432	213.549,39	60,1%
0306- Hemoterapia	6	48,54	0	-	0	-	0	-	0,0%
0307- Proced. Clínico - Trat. odontológico			3	-	30	1.020,00	33	1.020,00	
0309- Terapias especializadas	45	1.753,89	0	-	0	-	0	-	0,0%
Sub-total	33.025	988.878,13	48.238	295.271,06	506	418.876,39	48.744	714.147,45	147,6%
0401- Pequenas cirurgias e cirurgias de pele, tecido subcutâneo	437	12.000,02	314	7.902,02	0	-	314	7.902,02	71,9%
0403- Cirurgia do sistema nervoso central e periférico	1	18,85	0	-	0	-	0	-	0,0%
0404- Cirurgia das vias aéreas superiores, da face, da cabeça	12	334,42	0	-	0	-	0	-	0,0%
0405- Cirurgia do aparelho da visão	8	1.165,95	2	190,84	0	-	2	190,84	25,0%
0406- Cirurgia do aparelho circulatório	8	216,82	1	20,74	0	-	1	20,74	12,5%
0407- Cirurgia do aparelho digestivo, órgãos anexos e parede	12	317,62	0	-	0	-	0	-	0,0%
0408- Cirurgia do sistema osteomuscular	10	340,32	2	89,38	0	-	2	89,38	20,0%
0409- Cirurgia do aparelho geniturinário	33	4.134,09	0	-	0	-	0	-	0,0%
0410- Cirurgia de mama	6	134,98	0	-	0	-	0	-	0,0%
0413- Cirurgia reparadora	15	406,55	0	-	0	-	0	-	0,0%
0414- Bucomaxilofacial	118	2.494,35	23	139,56	0	-	23	139,56	19,5%
0415- Outras cirurgias	30	895,80	0	-	0	-	0	-	0,0%
0417- Anestesiologia			1	22,27	0	-	1	22,27	
0418- Cirurgia em Nefrologia	0	-	0	-	1	600,00	1	600,00	
Sub-total	690	22.459,77	343	8.364,81	1	600,00	344	8.964,81	49,9%
Total geral	75.830	1.428.225,70	95.693	570.511,52	1.092	494.931,35	96.785	1.065.442,87	127,6%

Obs.: Não houve lançamento de BDP (Boletim de Diferença de Pagamento) para este processamento.

Edneide Silvestre Sabio

Edneide Silvestre Sabio

Mat. 121648-1

Coordenadora - CSAC/SMS



PREFEITURA MUNICIPAL DE CAMPINAS
SECRETARIA MUNICIPAL DE SAÚDE
 COORDENADORIA SETORIAL DE AVALIAÇÃO DE PRODUÇÃO TÉCNICO ASSISTENCIAL



Maio/2022

REDE MUNICIPAL DR. MÁRIO GATTI DE URGÊNCIA, EMERGÊNCIA E HOSPITALAR
P.T. III - UNIDADES DE PRONTO ATENDIMENTO E URGÊNCIAS
ACOMPANHAMENTO FÍSICO/FINANCEIRO MENSAL SIA

2022877 - UNIDADE DE PRONTO ATENDIMENTO ANCHIETA METROPOLITANO

Tabela SIGTAP por Sub-grupo	Orçado		Executado						PERCENTUAL DA META FÍSICA
			2. Média Complex.		3. Alta Complex.		TOTAL		
	Físico	Financeiro	Físico	Financeiro	Físico	Financeiro	Físico	Financeiro	
0201- Coleta de material			1.675	-	0	-	1.675	-	
0202- Diag. em lab. Clínico			34	92,82	0	-	34	92,82	
0204- Diagnóstico por radiologia	832	7.106,59	1.655	13.488,07	0	-	1.655	13.488,07	198,9%
0211- Métodos diagnósticos em especialidades	200	1.030,00	205	1.055,75	0	-	205	1.055,75	102,5%
0214- Diagnóstico por teste rápido	5	5,00	2.274	-	0	-	2.274	-	45.480,0%
Sub-total	1.037	8.141,59	5.843	14.636,64	0	-	5.843	14.636,64	563,5%
0301060029- Atend. de Urg. c/ Obs. até 24Hs em At. Espec.	200	2.494,00	1.515	18.892,05	0	-	1.515	18.892,05	757,5%
0301060096- Atend. Méd. em Unid. de Pronto Atendimento	6.500	71.500,00	4.790	52.690,00	0	-	4.790	52.690,00	73,7%
0301060100- Atend. Ortopédico com Imobilização Provisória	2	26,00	0	-	0	-	0	-	0,0%
0301060118- Acolhimento com Classificação de Risco	1.800	-	6.522	-	0	-	6.522	-	362,3%
0301- Consultas / Atend. / Acompanhamentos (Outros)	6.000	6.615,00	15.381	7.005,60	0	-	15.381	7.005,60	256,4%
0303- Trat. Clínico (Outras Especialidades)	0	-	0	-	0	-	0	-	
Sub-total	14.502	80.635,00	28.208	78.587,65	0	-	28.208	78.587,65	194,5%
0401- Pequenas cir. e cir. de pele, tec. subcutâneo e mucosa	79	1.789,44	60	97,20	0	-	60	97,20	75,9%
0404- Cir. das vias aéreas super., face, cabeça e pescoço	2	34,00	0	-	0	-	0	-	0,0%
0415- Outras cirurgias	1	29,86	0	-	0	-	0	-	0,0%
Sub-total	82	1.853,30	60	97,20	0	-	60	97,20	73,2%
Total geral	15.621	90.629,89	34.111	93.321,49	0	-	34.111	93.321,49	218,4%

Obs.: Não houve lançamento de BDP (Boletim de Diferença de Pagamento) para este processamento.

Edneide Silvestre Sabio
 Edneide Silvestre Sabio
 Mat. 121648-1
 Coordenadora - CSAC/SMS



PREFEITURA MUNICIPAL DE CAMPINAS
SECRETARIA MUNICIPAL DE SAÚDE
COORDENADORIA SETORIAL DE AVALIAÇÃO DE PRODUÇÃO TÉCNICO ASSISTENCIAL



Maio/2022

REDE MUNICIPAL DR. MÁRIO GATTI DE URGÊNCIA, EMERGÊNCIA E HOSPITALAR

P.T. III - UNIDADES DE PRONTO ATENDIMENTO E URGÊNCIAS
ACOMPANHAMENTO FÍSICO/FINANCEIRO MENSAL SIA

2023571 - UNIDADE DE PRONTO ATENDIMENTO SAO JOSE

Tabela SIGTAP por Sub-grupo	Orçado		Executado						PERCENTUAL DA META FÍSICA
			2. Média Complex.		3. Alta Complex.		TOTAL		
	Físico	Financeiro	Físico	Financeiro	Físico	Financeiro	Físico	Financeiro	
0201- Coleta de material			2.121	-	0	-	2.121	-	
0202- Diag. em lab. Clínico			126	343,98	0	-	126	343,98	
0204- Diagnóstico por radiologia	4.320	34.905,30	1.935	16.269,02	0	-	1.935	16.269,02	44,8%
0211- Métodos diagnósticos em especialidades	600	3.090,00	294	1.514,10	0	-	294	1.514,10	49,0%
0214- Diagnóstico por teste rápido	10	10,00	1.244	-	0	-	1.244	-	12.440,0%
Sub-total	4.930	38.005,30	5.720	18.127,10	0	-	5.720	18.127,10	116,0%
0301060029- Atend. de Urg. c/ Obs. até 24Hs em At. Espec.	600	7.482,00	1.736	21.647,92	0	-	1.736	21.647,92	289,3%
0301060096- Atend. Méd. em Unid. de Pronto Atendimento	12.000	132.000,00	7.576	83.336,00	0	-	7.576	83.336,00	63,1%
0301060100- Atend. Ortopédico com Imobilização Provisória	0	-	0	-	0	-	0	-	
0301060118- Acolhimento com Classificação de Risco	12.000	-	7.859	-	0	-	7.859	-	65,5%
0301- Consultas / Atend. / Acompanhamentos (Outros)	6.100	4.410,00	18.341	9.404,01	0	-	18.341	9.404,01	300,7%
Sub-total	30.700	143.892,00	35.512	114.387,93	0	-	35.512	114.387,93	115,7%
0401- Pequenas cirurgias e cirurgias de pele, tecido subcutâneo	285	6.307,20	41	32,40	0	-	41	32,40	14,4%
0404- Cirurgia das vias aéreas superiores, da face, da cabeça	25	645,00	0	-	0	-	0	-	0,0%
0406- Cirurgia do aparelho circulatório	2	12,38	0	-	0	-	0	-	0,0%
0415- Outras cirurgias	5	149,30	0	-	0	-	0	-	0,0%
Sub-total	317	7.113,88	41	32,40	0	-	41	32,40	12,9%
Total geral	35.947	189.011,18	41.273	132.547,43	0	-	41.273	132.547,43	114,8%

Obs.: Não houve lançamento de BDP (Boletim de Diferença de Pagamento) para este processamento.

Edneide Silvestre Sabio
Edneide Silvestre Sabio
Mat. 121648-1
Coordenadora - CSAC/SMS



PREFEITURA MUNICIPAL DE CAMPINAS
SECRETARIA MUNICIPAL DE SAÚDE
 COORDENADORIA SETORIAL DE AVALIAÇÃO DE PRODUÇÃO TÉCNICO ASSISTENCIAL



Maio/2022

REDE MUNICIPAL DR. MÁRIO GATTI DE URGÊNCIA, EMERGÊNCIA E HOSPITALAR
P.T. III - UNIDADES DE PRONTO ATENDIMENTO E URGÊNCIAS
ACOMPANHAMENTO FÍSICO/FINANCEIRO MENSAL SIA

5874998 - UNIDADE DE PRONTO ATENDIMENTO DR SERGIO AROUCA CAMPO GRANDE

Tabela SIGTAP por Sub-grupo	Orçado		Executado						PERCENTUAL DA META FÍSICA
			2. Média Complex.		3. Alta Complex.		TOTAL		
	Físico	Financeiro	Físico	Financeiro	Físico	Financeiro	Físico	Financeiro	
0101- Ações colet./ individuais			0	-	0	-	0	-	
Sub-total	0	-	0	-	0	-	0	-	
0201- Coleta de material			1.998	-	0	-	1.998	-	
0202- Diag. em lab. Clínico			14	38,22	0	-	14	38,22	
0204- Diagnóstico por radiologia	4.785	38.038,90	1.295	9.879,43	0	-	1.295	9.879,43	27,1%
0211- Métodos diagnósticos em especialidades	800	4.120,00	167	860,05	0	-	167	860,05	20,9%
0214- Diagnóstico por teste rápido	10	10,00	1.979	2,00	0	-	1.979	2,00	19.790,0%
Sub-total	5.595	42.168,90	5.453	10.779,70	0	-	5.453	10.779,70	97,5%
0301060029- Atend. de Urg. c/ Obs. até 24Hs em At. Espec.	400	4.988,00	1.721	21.460,87	0	-	1.721	21.460,87	430,3%
0301060096- Atend. Méd. em Unid. de Pronto Atendimento	15.000	165.000,00	9.127	100.397,00	0	-	9.127	100.397,00	60,8%
0301060100- Atend. Ortopédico com Imobilização Provisória	30	390,00	0	-	0	-	0	-	0,0%
0301060118- Acolhimento com Classificação de Risco	13.000	-	10.254	-	0	-	10.254	-	78,9%
0301- Consultas / Atend. / Acompanhamentos (Outros)	9.500	8.820,00	16.204	5.959,17	0	-	16.204	5.959,17	170,6%
0303 - Trat. Clínico (Outras Especialidades)			0	-	0	-	0	-	
0307 - Tratamentos odontológicos			0	-	0	-	0	-	
Sub-total	37.930	179.198,00	37.306	127.817,04	0	-	37.306	127.817,04	98,4%
0401- Pequenas cirurgias e cirurgias de pele, tecido subcutâneo	310	7.579,20	50	-	0	-	50	-	16,1%
0404- Cirurgia das vias aéreas superiores, da face, da cabeça	65	1.068,50	0	-	0	-	0	-	0,0%
0406- Cirurgia do aparelho circulatório	5	30,95	0	-	0	-	0	-	0,0%
0414- Bucomaxilofacial	25	532,60	0	-	0	-	0	-	0,0%
0415- Outras cirurgias	10	298,60	0	-	0	-	0	-	0,0%
Sub-total	415	9.509,85	50	-	0	-	50	-	12,0%
Total geral	43.940	230.876,75	42.809	138.596,74	0	-	42.809	138.596,74	97,4%

Obs.: Não houve lançamento de BDP (Boletim de Diferença de Pagamento) para este processamento.



PREFEITURA MUNICIPAL DE CAMPINAS
SECRETARIA MUNICIPAL DE SAÚDE
COORDENADORIA SETORIAL DE AVALIAÇÃO DE PRODUÇÃO TÉCNICO ASSISTENCIAL



Maio/2022

REDE MUNICIPAL DR. MÁRIO GATTI DE URGÊNCIA, EMERGÊNCIA E HOSPITALAR
P.T. III - UNIDADES DE PRONTO ATENDIMENTO E URGÊNCIAS
ACOMPANHAMENTO FÍSICO/FINANCEIRO MENSAL SIA

9912266 - UNIDADE DE PRONTO ATENDIMENTO CARLOS LOURENÇO

Tabela SIGTAP por Sub-grupo	Orçado		Executado						PERCENTUAL DA META FÍSICA
			2. Média Complex.		3. Alta Complex.		TOTAL		
	Físico	Financeiro	Físico	Financeiro	Físico	Financeiro	Físico	Financeiro	
0201- Coleta de material			1.720	-	0	-	1.720	-	
0202- Diag. em lab. Clínico			21	57,33	0	-	21	57,33	
0204- Diagnóstico por radiologia			825	6.600,07	0	-	825	6.600,07	
0211- Métodos diagnósticos em especialidades			180	927,00	0	-	180	927,00	
0214- Diagnóstico por teste rápido			2.696	-	0	-	2.696	-	
Sub-total			5.442	7.584,40	0	-	5.442	7.584,40	
0301060029- Atend. de Urg. c/ Obs. até 24Hs em At. Espec.			1.155	14.402,85	0	-	1.155	14.402,85	
0301060096- Atend. Méd. em Unid. de Pronto Atendimento			2.968	32.648,00	0	-	2.968	32.648,00	
0301060100- Atend. Ortopédico com Imobilização Provisória			0	-	0	-	0	-	
0301060118- Acolhimento com Classificação de Risco			4.526	-	0	-	4.526	-	
0301- Consultas / Atend. / Acompanhamentos (Outros)			15.900	7.309,26	0	-	15.900	7.309,26	
Sub-total			24.549	54.360,11	0	-	24.549	54.360,11	
0401- Peq. Cir. e cir. pele, tecido subcutâneo e mucosa			35	-	0	-	35	-	
Sub-total			35	-	0	-	35	-	
Total geral			30.026	61.944,51	0	-	30.026	61.944,51	

Obs.: Não houve lançamento de BDP (Boletim de Diferença de Pagamento) para este processamento.

Edneide Silvestre Sabio

Edneide Silvestre Sabio
Mat. 121648-1
Coordenadora - CSAC/SMS



PREFEITURA MUNICIPAL DE CAMPINAS
SECRETARIA MUNICIPAL DE SAÚDE
COORDENADORIA SETORIAL DE AVALIAÇÃO DE PRODUÇÃO TÉCNICO ASSISTENCIAL



Maio/2022

REDE MUNICIPAL DR. MÁRIO GATTI DE URGÊNCIA, EMERGÊNCIA E HOSPITALAR
P.T. III - UNIDADES DE PRONTO ATENDIMENTO E URGÊNCIAS
ACOMPANHAMENTO FÍSICO/FINANCEIRO MENSAL SIA

VIATURAS E CENTRAL DE REGULAÇÃO - SAMU 192 - CAMPINAS
SUB-GRUPO 0301- Consultas / Atendimentos / Acompanhamentos (Tabela SIGTAP/DATASUS)

CNES DA UNIDADE	Orçado		Executado						PERCENTUAL DA META FÍSICA
			2. Média Complex.		3. Alta Complex.		TOTAL		
	Físico	Financeiro	Físico	Financeiro	Físico	Financeiro	Físico	Financeiro	
2023415- Central de Regulacao Médica de Urgências	14.100		13.818	-	0	-	13.818	-	98,0%
6948561- Unidade Móvel de Nível Pré Hospitalar USA 1	140		400	-	0	-	400	-	285,7%
6948677- Unidade Móvel de Nível Pré Hospitalar USA 2	120		376	-	0	-	376	-	313,3%
6954979- Unidade Móvel de Nível Pré Hospitalar USA 3	120		358	-	0	-	358	-	298,3%
6955657- Unidade Móvel de Nível Pré Hospitalar USB B12	70		9	-	0	-	9	-	12,9%
6955118- Unidade Móvel de Nível Pré Hospitalar USB B1	230		307	-	0	-	307	-	133,5%
6955150- Unidade Móvel de Nível Pré Hospitalar USB B2	230		337	-	0	-	337	-	146,5%
6955207- Unidade Móvel de Nível Pré Hospitalar USB B3	230		304	-	0	-	304	-	132,2%
6955304- Unidade Móvel de Nível Pré Hospitalar USB B4	230		284	-	0	-	284	-	123,5%
6955347- Unidade Móvel de Nível Pré Hospitalar USB B8	200		182	-	0	-	182	-	91,0%
6955436- Unidade Móvel de Nível Pré Hospitalar USB B9	200		214	-	0	-	214	-	107,0%
6955479- Unidade Móvel de Nível Pré Hospitalar USB B10	140		180	-	0	-	180	-	128,6%
6955509- Unidade Móvel de Nível Pré Hospitalar USB B5	140		231	-	0	-	231	-	165,0%
6955541- Unidade Móvel de Nível Pré Hospitalar USB B6	200		245	-	0	-	245	-	122,5%
6955614- Unidade Móvel de Nível Pré Hospitalar USB B7	150		207	-	0	-	207	-	138,0%
6955622- Unidade Móvel de Nível Pré Hospitalar USB B11	140		46	-	0	-	46	-	32,9%
6955673- Unidade Móvel de Nível Pré Hospitalar MOTO 1	0		63	-	0	-	63	-	
6955681- Unidade Móvel de Nível Pré Hospitalar MOTO 2	0		63	-	0	-	63	-	
6955703- Unidade Móvel de Nível Pré Hospitalar MOTO 3	0		0	-	0	-	0	-	
6955754- Unidade Móvel de Nível Pré Hospitalar MOTO 4	0		0	-	0	-	0	-	
Total geral	16.640	-	17.624	-	0	-	17.624	-	105,9%

Obs.: Não houve lançamento de BDP (Boletim de Diferença de Pagamento) para este processamento.

Edneide Silvestre Sabio
Edneide Silvestre Sabio
Mat. 121648-1
Coordenadora - CSAC/SMS

PRODUÇÃO POR CBO - MOVIMENTO: 05/2022

proced+decr	0301010072 -CONSULTA MEDICA EM ATENCAO ESPECIALIZADA
CNES + Descrição	6053858 - COMPLEXO HOSPITALAR PREFEITO EDIVAL
PRD_MVM	202205

CBO-DESCR	PRD_CMP	Valores			
		Apresentado	Aprovado	VI Produzido	VI Aprov
225109 - Medico nefrologista	202205	63	63	630,00	630,00
225112 - Medico neurologista	202205	138	138	1.380,00	1.380,00
225120 - Medico cardiologista	202205	126	126	1.260,00	1.260,00
225125 - Medico clinico	202205	10	10	100,00	100,00
225127 - Medico pneumologista	202204	1	1	10,00	10,00
	202205	22	22	220,00	220,00
225151 - Medico anesthesiologista	202205	45	45	450,00	450,00
225185 - Medico hematologista	202205	72	72	720,00	720,00
225225 - Medico cirurgiao geral	202205	145	145	1.450,00	1.450,00
225265 - Medico oftalmologista	202204	364	364	3.640,00	3.640,00
	202205	1.352	1.352	13.520,00	13.520,00
225270 - Medico ortopedista e traumatologista	202204	151	151	1.510,00	1.510,00
	202205	817	817	8.170,00	8.170,00
225275 - Medico otorrinolaringologista	202204	49	49	490,00	490,00
	202205	127	127	1.270,00	1.270,00
225285 - Medico urologista	202204	24	24	240,00	240,00
	202205	99	99	990,00	990,00
Total Geral		3.605	3.605	36.050,00	36.050,00

Edneide Silvestre Sabio

Edneide Silvestre Sabio
Mat. 121648-1
 Coordenadora - CSAC/SMS

PRODUÇÃO POR CBO - MOVIMENTO: 05/2022

proced+decr	0301010072 -CONSULTA MEDICA EM ATENCAO ESPECIALIZADA
CNES + Descrição	2081490 - HOSPITAL MUNICIPAL DR MARIO GATTI C
PRD_MVM	202205

CBO-DESCR	PRD_CMP	Valores			
		Apresentado	Aprovado	VI Produzido	VI Aprov
225103 - Medico infectologista	202205	2	2	20,00	20,00
225112 - Medico neurologista	202205	189	189	1.890,00	1.890,00
225120 - Medico cardiologista	202205	96	96	960,00	960,00
225124 - Medico pediatra	202205	196	196	1.960,00	1.960,00
225125 - Medico clinico	202205	310	310	3.100,00	3.100,00
225127 - Medico pneumologista	202205	105	105	1.050,00	1.050,00
225135 - Medico dermatologista	202205	117	117	1.170,00	1.170,00
225151 - Medico anestesologista	202205	210	210	2.100,00	2.100,00
225155 - Medico endocrinologista e metabologista	202205	23	23	230,00	230,00
225185 - Medico hematologista	202205	157	157	1.570,00	1.570,00
225203 - Medico em cirurgia vascular	202205	233	233	2.330,00	2.330,00
225215 - Medico cirurgiao de cabeca e pescoco	202205	244	244	2.440,00	2.440,00
225225 - Medico cirurgiao geral	202205	280	280	2.800,00	2.800,00
225230 - Medico cirurgiao pediatrico	202205	187	187	1.870,00	1.870,00
225235 - Medico cirurgiao plastico	202205	561	561	5.610,00	5.610,00
225240 - Medico cirurgiao toracico	202205	61	61	610,00	610,00
225255 - Medico mastologista	202205	59	59	590,00	590,00
225260 - Medico neurocirurgiao	202205	424	424	4.240,00	4.240,00
225270 - Medico ortopedista e traumatologista	202205	54	54	540,00	540,00
225285 - Medico urologista	202205	725	725	7.250,00	7.250,00
225310 - Medico em endoscopia	202205	33	33	330,00	330,00
225330 - Medico radioterapeuta	202205	213	213	2.130,00	2.130,00
2231F9 - Medico residente	202205	221	221	2.210,00	2.210,00
225290 - Medico cancerologista cirurgico	202205	105	105	1.050,00	1.050,00
225150 - Medico em medicina intensiva	202205	48	48	480,00	480,00
Total Geral		4.853	4.853	48.530,00	48.530,00

Edneide Silvestre Sabio

Edneide Silvestre Sabio

Mat. 121648-1

Coordenadora - CSAC/SMS



PREFEITURA MUNICIPAL DE CAMPINAS

SECRETARIA MUNICIPAL DE SAÚDE

COORDENADORIA SETORIAL DE AVALIAÇÃO DE PRODUÇÃO TÉCNICO ASSISTENCIAL



2081490 - Hospital Municipal Dr. Mário Gatti - Movimento: 05/2022

Cirurgias em Oncologia

AIH	Proced. Principal	Valor da AIH
352211344204-5	040303014-5 MICROCIURURGIA PARA TUMOR INTRACRANIANO	6.106,31
352211342333-4	041604012-8 DUODENOPANCREATECTOMIA EM ONCOLOGIA	10.707,48
352211342819-6	041502005-0 PROCEDIMENTOS SEQUENCIAIS EM ONCOLOGIA	3.997,34
352211342829-5	041601017-2 RESSECÇÃO ENDOSCÓPICA DE TUMOR VESICAL EM ONCO	1.097,98
352211343002-2	041502005-0 PROCEDIMENTOS SEQUENCIAIS EM ONCOLOGIA	3.830,49
352211343020-9	041602016-0 LINFADENECTOMIA RADICAL MODIFICADA CERVICAL UNILA	5.246,97
352211343041-8	041502005-0 PROCEDIMENTOS SEQUENCIAIS EM ONCOLOGIA	2.832,11
352211343610-5	041603032-7 RESSECÇÃO DE PAVILHÃO AURICULAR EM ONCOLOGIA	1.133,73
352211343620-4	041602016-0 LINFADENECTOMIA RADICAL MODIFICADA CERVICAL UNILA	5.182,58
352211343677-6	041605002-6 COLECTOMIA PARCIAL (HEMICOLECTOMIA) EM ONCOLOGI/	3.723,64
352211343681-0	041608012-0 EXTIRPAÇÃO MÚLTIPLA DE LESÃO DA PELE OU TECIDO CEI	810,54
352211343687-5	041612005-9 SEGMENTECTOMIA/QUADRANTECTOMIA/SETORECTOMIA C	2.240,07
352211343770-0	041601013-0 PROSTATOVESICULECTOMIA RADICAL EM ONCOLOGIA	4.742,89
352211343781-0	041605005-0 EXCISÃO LOCAL DE TUMOR DO RETO EM ONCOLOGIA	1.878,02
352211343784-3	041603027-0 TIREOIDECTOMIA TOTAL EM ONCOLOGIA	2.958,64
352211343906-4	041601021-0 NEFRECTOMIA PARCIAL EM ONCOLOGIA	2.405,06
352211343908-6	041502005-0 PROCEDIMENTOS SEQUENCIAIS EM ONCOLOGIA	2.963,35
352211343918-5	041612002-4 MASTECTOMIA RADICAL COM LINFADENECTOMIA AXILAR E	3.014,62
352211344009-8	041606005-6 HISTERECTOMIA COM RESSECÇÃO DE ÓRGÃOS CONTÍGUC	6.284,61
352211344049-4	041605002-6 COLECTOMIA PARCIAL (HEMICOLECTOMIA) EM ONCOLOGI/	8.763,67
352211344058-2	041604021-7 GASTRECTOMIA PARCIAL EM ONCOLOGIA	4.590,41
352211344299-1	041601021-0 NEFRECTOMIA PARCIAL EM ONCOLOGIA	2.320,06
352211344855-7	041612002-4 MASTECTOMIA RADICAL COM LINFADENECTOMIA AXILAR E	2.797,09
352211344877-7	041601007-5 NEFRECTOMIA TOTAL EM ONCOLOGIA	1.888,03
352211346617-9	041502005-0 PROCEDIMENTOS SEQUENCIAIS EM ONCOLOGIA	9.542,76
352211346638-8	040303004-8 CRANIOTOMIA PARA RETIRADA DE TUMOR INTRACRANIANC	7.253,39
352211347363-7	041612005-9 SEGMENTECTOMIA/QUADRANTECTOMIA/SETORECTOMIA C	2.207,29
352211347374-7	041601011-3 ORQUIECTOMIA UNILATERAL EM ONCOLOGIA	1.324,83
352211348213-0	041603006-8 GLOSSECTOMIA PARCIAL EM ONCOLOGIA	1.625,59
352211348888-3	040303014-5 MICROCIURURGIA PARA TUMOR INTRACRANIANO	13.030,28
352211348926-8	040303014-5 MICROCIURURGIA PARA TUMOR INTRACRANIANO	4.352,73
352211348970-8	040303014-5 MICROCIURURGIA PARA TUMOR INTRACRANIANO	6.234,72
352211348972-0	041502005-0 PROCEDIMENTOS SEQUENCIAIS EM ONCOLOGIA	13.750,22
352211349034-6	041605007-7 RETOSSIGMOIDECTOMIA ABDOMINAL EM ONCOLOGIA	9.475,12
352211349094-0	040303014-5 MICROCIURURGIA PARA TUMOR INTRACRANIANO	9.542,55
352211349239-2	040303010-2 MICROCIURURGIA DE TUMOR MEDULAR	3.516,14
352211349243-6	040301039-0 DRENAGEM LIQUÓRICA LOMBAR EXTERNA	4.237,96
352211349244-7	040301039-0 DRENAGEM LIQUÓRICA LOMBAR EXTERNA	2.182,66
352211349417-4	041605002-6 COLECTOMIA PARCIAL (HEMICOLECTOMIA) EM ONCOLOGI/	3.646,20
352211349465-8	040303014-5 MICROCIURURGIA PARA TUMOR INTRACRANIANO	7.404,13
		-
		-
		-
		-
		-
		-
Total 40 AIHs		190.842,26

FONTE: SIHD2/DATASUS

Edneide Silvestre Sabio
Edneide Silvestre Sabio
 Mat. 121648-1
 Coordenadora - CSAC/SMS



PREFEITURA MUNICIPAL DE CAMPINAS
SECRETARIA MUNICIPAL DE SAÚDE
COORDENADORIA SETORIAL DE AVALIAÇÃO DE PRODUÇÃO TÉCNICO ASSISTENCIAL



Ofício nº 128 - CSAPTA/2.023

Campinas, 28 de junho de 2.022.

ILMA SRA.
ROSEMARY MOSCON
Diretora do Departamento de Auditoria e Regulação do SUS - SMS


Prezada Diretora,

Encaminho planilhas anexas, com as informações do sistema DATASUS MS, dados extraídos do Sistema de Informação Hospitalar Descentralizado (SIHD2) e do Sistema de Informação Ambulatorial do SUS (SIA) do Estabelecimento de Saúde CNES: 2082128- HOSPITAL E MATERNIDADE CELSO PIERRO e 3448711- POLICLÍNICA DO CENTRO DE CIÊNCIAS DA VIDA, relativas à Competência de Apresentação da Produção de 05/2.022, para vossa apreciação e providências.

Salientamos que a produção relativa aos procedimentos de COVID 19 estão destacados dentro da planilha e foram extraídos da produção do convênio.

O prestador em questão atendeu à cláusula do ajuste vigente, garantindo inserção de dados nos sistemas informatizados, envio de documentos em papel e arquivos digitais respeitando os cronogramas e fluxos previamente estabelecidos pela CSAPTA e Ministério da Saúde.

Atenciosamente


EDNEIDE SILVESTRE SABIO
MAT. 121.648-1
COORDENADORA – CSAPTA



PREFEITURA MUNICIPAL DE CAMPINAS

SECRETARIA MUNICIPAL DE SAÚDE

COORDENADORIA SETORIAL DE AVALIAÇÃO DE PRODUÇÃO TÉCNICO ASSISTENCIAL



Maio/2022

SOCIEDADE CAMPINEIRA DE EDUCAÇÃO E INSTRUÇÃO
TERMO DE CONVÊNIO 05/21
2082128- HOSPITAL E MATERNIDADE CELSO PIERRO
3448711- POLICLÍNICA DO CENTRO DE CIÊNCIAS DA VIDA
DEMONSTRATIVO DA PRODUÇÃO - ALTA COMPLEXIDADE

	TABELA SIA/SUS POR GRUPO E SUB-GRUPO	META FÍSICA/FINANCEIRA MENSAL	PRODUÇÃO FÍSICO E FINANCEIRA MENSAL	PERCENTUAL DA META FÍSICA
AMBULATÓRIO	Terapia Renal Substitutiva (03.05 / 04.18 / 07.02)	1.501 375.870,50	1.306 373.352,64	87,01%
	Oncologia Quimioterapia (03.04.02 a 03.04.10)	1.438 782.241,25	1.556 934.223,25	108,21%
	Reabilitação Auditiva (02.11 / 03.01 / 07.01)	1.748 236.157,03	1.389 230.615,38	79,46%
	Diagnósticos de Alta Complexidade (02.01 / 02.04 / 02.05 / 02.06 / 02.07 / 02.08 (03.03 e 03.04) / 02.10 / 04.05 / 05.05)	2.565 449.788,44	2.396 402.508,89	93,41%
	Cateterismo (02.11)	76 46.757,72	76 46.718,72	100,00%
	Implante Coclear (02.11.07 / 03.01.07)	64 6.715,29	28 1.341,05	43,75%
	Outros exames especializados (02.02 / 03.06 / 04.09)	22 4.816,38	14 3.698,98	63,64%
	Sub-total	7.414 1.902.346,61	6.765 1.992.458,91	91,25%
INTERNAÇÃO	Implante de Marcapasso	12 91.429,44	14 103.508,77	116,67%
	Procedimentos Cardíacos Intervencionistas	58 361.340,00	61 499.430,36	105,17%
	Cirurgias Cardiovasculares Pediátricas	9 255.453,75	9 301.037,34	100,00%
	Cirurgias Cardiovasculares Adulto	23 295.302,29	23 359.103,80	100,00%
	Cirurgias do Sistema Nervos Central e Periférico	18 149.424,66	12 73.017,65	66,67%
	Cirurgias do Sistema Osteomuscular	24 116.056,80	20 104.576,29	83,33%
	Cirurgias Oncológicas	55 254.987,70	58 339.457,16	105,45%
	Transplante de Córnea-Internação	1 1.388,00	1 2.110,78	100,00%
	Cir. de Implante Coclear Uni / Bilateral	2 145.332,24	1 45.544,81	50,00%
	Cir. de Implante Coclear Ancorada		0 -	
	Outros - Alta Complexidade	12 28.864,68	31 66.256,83	258,33%
	Cirurgias de Alta Complexidade acima da meta prevista	10 46.361,40		
	Sub-total	224 1.753.807,16	230 1.894.043,79	
TOTAL	7.638 3.656.153,77	6.995 3.886.502,70		

Obs.: Informamos que no item Cir. Cardiovasc. Pediátricas, consideramos a faixa etária menor que 15 anos.

Obs.2: Informamos que houve aplicação de BDP em 01 procedimento, item Terapia Renal Substitutiva, no valor de R\$ 358,06.



PREFEITURA MUNICIPAL DE CAMPINAS

SECRETARIA MUNICIPAL DE SAÚDE

COORDENADORIA SETORIAL DE AVALIAÇÃO DE PRODUÇÃO TÉCNICO ASSISTENCIAL

Maio/2022

SOCIEDADE CAMPINEIRA DE EDUCAÇÃO E INSTRUÇÃO
TERMO DE CONVÊNIO 05/21
2082128- HOSPITAL E MATERNIDADE CELSO PIERRO
3448711- POLICLÍNICA DO CENTRO DE CIÊNCIAS DA VIDA
DEMONSTRATIVO DA PRODUÇÃO - MÉDIA COMPLEXIDADE

HMCP MÉDIA COMPLEXIDADE

TABELA SIA/SUS POR GRUPO E SUB-GRUPO		ORÇADO FÍSICO E FINANCEIRO	PRODUÇÃO FÍSICO E FINANCEIRA	PERCENTUAL DA META FÍSICA
INTERNAÇÃO	Clinica Cirurgica	760	213 440.451,95	
	Gineco / Obstetrícia		112 68.473,96	
	Clinica Médica		348 374.708,48	
	Pediatria		142 278.619,69	
	Saúde Mental		0 -	
	Hospital Dia / Cirurgico	150 74.129,41	148 98,67%	
	TOTAL MÉDIA COMPLEXIDADE (SIH)	910	963 1.236.383,49	105,82%
AMB.	Total Ambulatório - HMCP	99.569 935.490,73	101.767 843.436,83	102,21%
	Implante Coclear (02.11.07 / 03.01.07)	200 3.022,78	26 566,86	
	Total Ambulatório - Policlínica do Centro de Ciências da Vida	2.933 26.503,72	6.188 34.447,58	210,98%
	TOTAL MÉDIA COMPLEXIDADE (SIA)	102.702 965.017,23	107.981 878.451,27	105,14%
	TOTAL MÉDIA COMPLEXIDADE (SIH+SIA)	103.612 2.248.139,31	108.944 2.114.834,76	

ANEXO TÉCNICO (Recurso Municipal)	META FÍSICA/FINANCEIRA MENSAL	PRODUÇÃO FÍSICO E FINANCEIRA MENSAL	
Lentes de contato	2.500,00	6 2.575,10	
Adm. de Repositor Enzimático	10.496,53	12 3.148,92	
Exames Especiais / Fora da tabela SUS	138 13.496,34	61 5.055,79	Anexo X
Histeroscopia diagnóstica ambulatorial	32 3.808,96	31 3.689,93	
Exames de Onco Hematologia	33 15.161,63	16 6.386,36	Anexo IX
TOTAL	203 45.463,46	126 20.856,10	

PRODUÇÃO DE PROCEDIMENTOS COVID 19 RELACIONADOS AOS CONTRATOS

INTERNAÇÃO-SIH	QUANTIDADE	VALOR SISTEMA	Diárias (*)
CLINICA MÉDICA - Enfermaria COVID 19	8 AIH's	52.112,44	144 diárias
UTI Leitos COVID 19	0 AIH's	-	0 diárias de UTI
TOTAL	8 AIH's	52.112,44	

Observação (*): Valores das diárias inclusos nas AIHs.

QTD DE PACIENTES NA COMPETÊNCIA 05/2022

QUIMIOTERAPIA	HEMODIÁLISE	CAPD
1.547	97	26

Edneide Silvestre Sabio
Edneide Silvestre Sabio
Mat. 121648-1
Coordenadora - CSAC/SMS



PREFEITURA MUNICIPAL DE CAMPINAS

SECRETARIA MUNICIPAL DE SAÚDE

COORDENADORIA SETORIAL DE AVALIAÇÃO DE PRODUÇÃO TÉCNICO ASSISTENCIAL

Maio/2022

	Taxa de Óbitos			Média de Permanência
	Nº Óbitos	Total AIHs	Percentual	
1- Clínica Cirurgica	16	430	3,7%	5,99
2- Obstetrica	0	112		3,04
3- Clínica Médica	45	367	12,3%	6,65
7- Pediatria	3	144	2,1%	7,94
9- Hospital Dia / Cirurgico	0	148		0,00
87- Saúde Mental(Clínico)	0	0		
Total	64	1.201	5,3%	5,41

Edneide Silvestre Sabio

Edneide Silvestre Sabio

Mat. 121648-1

Coordenadora - CSAC/SMS



PREFEITURA MUNICIPAL DE CAMPINAS
SECRETARIA MUNICIPAL DE SAÚDE
COORDENADORIA SETORIAL DE AVALIAÇÃO DE PRODUÇÃO TÉCNICO ASSISTENCIAL



Campinas, 28 de junho de 2.022.

2082128 - HOSP. E MATERNIDADE CELSO PIERRO - MAIO/2022

PROCED.	DESCRIÇÃO	QUANT.	TAXAS
031001003-9	PARTO NORMAL	60	56,6%
031001004-7	PARTO NORMAL EM GESTANTE DE ALTO RISCO	0	0,0%
041101002-6	PARTO CESARIANO EM GESTAÇÃO DE ALTO RISCO	0	0,0%
041101003-4	PARTO CESARIANO	46	43,4%
041101004-2	PARTO CESARIANO COM LAQUEADURA TUBÁRIA	0	0,0%
TOTAL		106	100%

FONTE: SIHD2/DATASUS

Edneide Silvestre Sabio

Edneide Silvestre Sabio
Mat. 121648-1
Coordenadora - CSAC/SMS



PREFEITURA MUNICIPAL DE CAMPINAS
SECRETARIA MUNICIPAL DE SAÚDE



COORDENADORIA SETORIAL DE AVALIAÇÃO DE PRODUÇÃO TÉCNICO ASSISTENCIAL

Maio/2022


SOCIEDADE CAMPINEIRA DE EDUCAÇÃO E INSTRUÇÃO
2082128- HOSPITAL E MATERNIDADE CELSO PIERRO
ANEXO TÉCNICO I

TABELA SIA/SUS POR GRUPO E SUB-GRUPO	ORÇADO FÍSICO E FINANCEIRO	PRODUÇÃO FÍSICO E FINANCEIRO	PERCENTUAL DA META FÍSICA
01.01 - Ações de Promo.e Prev. em Saúde		393	
02.01 - Coleta de Material	261 7.588,53	1.976 5.808,05	757,09%
02.02 - Diagnósticos em Lab. Clínico	55.707 317.907,82	55.226 309.486,05	99,14%
02.03 - Diagnósticos em Anatomo Patol./Citol.	1.424 96.273,95	1.195 79.167,38	83,92%
02.04 - Diagnóstico por Radiologia (Mamografia e Rastreamento)	913 36.427,50	883 34.492,50	96,71%
02.04 - Diagnóstico por Radiologia	5.712 47.520,53	5.822 47.573,90	101,93%
02.05 - Diag. por US(ecocardio. Transtorácica)	225 8.986,50	210 8.387,40	93,33%
02.05 - Diagnóstico por Ultra-sononografia	1.846 52.754,93	1.665 48.984,65	90,20%
02.09 - Colangiopancreatografia Retrograda (Via Endoscópica)	8 725,40	8 725,44	100,00%
02.09 - Diagnóstico por Endoscopia	497 26.876,08	358 20.582,51	72,03%
02.11 - Diagnóstico por Métodos em Especialidades	7.811 75.410,84	4.818 39.835,09	61,68%
02.14 - Diagnóstico por Teste Rápido	200 200,00	899 -	449,50%
03.01 - Procedimentos Clínicos (Consultas/Atendim./Acomp.)	23.157 198.895,34	27.062 212.662,87	116,86%
03.02 - Fisioterapia	3 14,01	15 70,05	500,00%
03.03 - Tratamentos Clínicos	411 5.660,00	370 3.525,73	90,02%
03.06 - Hemoterapia	115 1.146,05	121 1.058,19	105,22%
03.09 - Terapias Especializadas	82 1.383,61	106 769,38	129,27%
04.01 -Cirurgias de Pele, Tecidos, Mucosas e Peq.cir.	747 21.726,41	316 7.747,45	42,30%
04.04 - Cir. Vias Aéreas Sup., Face e Cabeça e Pescoço	50 956,43	23 305,53	46,00%
04.05 - Cirurgias do Ap. Visual	147 26.992,77	100 16.554,11	68,03%
04.06 - Cirurgias do Aparelho Circulatório	19 530,14	14 418,04	73,68%
04.07 - Cirurgias do Aparelho Digestivo	85 1.526,99	91 1.855,74	107,06%

04.08 - Cirurgias do Sistema Osteomuscular	22	778,32	22	688,44	100,00%
04.09 - Cirurgias do Aparelho Geniturinário	37	1.929,45	18	843,75	48,65%
04.10 - Cirurgias de Mama	7	155,72	1	20,74	14,29%
04.11 - Cirurgia Obstétrica	5	98,95	5	98,95	100,00%
04.12 - Cirurgia Torácica	6	191,28	4	63,16	66,67%
04.13 - Cirurgia Reparadora	7	217,84	1	31,28	14,29%
04.14 - Cirurgia Bucomaxilofacial	26	590,57	18	408,96	69,23%
04.15 - Outras Cirurgias	3	89,58	2	59,72	66,67%
04.17 - Anestesiologia	27	572,81	19	401,77	70,37%
05.03 - Ações rel. a doações de órgão, tecidos e células	1	322,38	0	-	0,00%
05.06 - Acomp. e Intercorrência Pré/ Pós Transplante	8	1.040,00	6	810,00	75,00%
TOTAL	99.569	935.490,73	101.767	843.436,83	

ANEXO TÉCNICO VIII - IMPLANTE COCLEAR

TABELA SIA/SUS POR GRUPO E SUB-GRUPO	ORÇADO FÍSICO E FINANCEIRO	PRODUÇÃO FÍSICO E FINANCEIRO	PERCENTUAL DA META FÍSICA
02.11.07 Diag. em otorrino./fonoaudiologia (Média Complex.)	73 1.638,48	26 566,86	35,62%
03.01.07 Atend./acomp. em reab. física, mental, visual (Média Complex.)	127 1.384,30	0 -	0,00%
Sub-total Média Complexidade	200 3.022,78	26 566,86	13,00%
02.11.07 Diag. em otorrino./fonoaudiologia (Alta Complex.)	35 1.512,12	19 813,47	54,29%
03.01.07 Atend./acomp. em reab. física, mental, visual (Alta Complex.)	29 5.203,17	9 527,58	31,03%
Sub-total Alta Complexidade	64 6.715,29	28 1.341,05	43,75%
Total Geral (Média + Alta Complexidade)	264 9.738,07	54 1.907,91	20,45%


 Edneide Silvestre Sabio
 Mat. 121648-1
 Coordenadora - CSAC/SMS



PREFEITURA MUNICIPAL DE CAMPINAS

SECRETARIA MUNICIPAL DE SAÚDE

COORDENADORIA SETORIAL DE AVALIAÇÃO DE PRODUÇÃO TÉCNICO ASSISTENCIAL



Maio/2022

SOCIEDADE CAMPINEIRA DE EDUCAÇÃO E INSTRUÇÃO
2082128- HOSPITAL E MATERNIDADE CELSO PIERRO
ANEXO TÉCNICO V - ALTA COMPLEXIDADE

TABELA SIA/SUS POR GRUPO E SUB-GRUPO	ORÇADO FÍSICO E FINANCEIRO	PRODUÇÃO FÍSICO E FINANCEIRO	PERCENTUAL DA META FÍSICA
02.01 - Finalidade Diag-Biopsia Percutânea	65 6.305,00	53 5.141,00	81,54%
02.02 - Diagnóstico em Lab. Clin. Dosagem de ciclosporina	19 4.711,64	14 3.698,98	73,68%
02.04 - Diag. por Radiologia Densitometria	400 22.040,00	422 23.252,20	105,50%
02.05 - Diag. por US (Ecocardiografia estresse, transesof.)	20 3.300,00	14 2.310,00	70,00%
02.06 - Diag. por Tomografia	1.208 151.182,47	1.208 152.262,09	100,00%
02.07 - Diag. por Ressonância	335 90.956,25	297 80.651,25	88,66%
02.08 - Diag. por Medicina Nuclear	479 142.379,64	350 106.843,70	73,07%
02.10 - Diag. por Radiol. Intervencionista	24 8.855,80	22 9.081,85	91,67%
02.11 - Diagnóstico por Métodos em Especialidades	76 46.757,72	76 46.718,72	100,00%
03.03 - Tratamentos por Medicina Nuclear	6 2.350,88	4 1.606,80	66,67%
03.04 - Tratamento por MNM (Iodoterapia)	2 1.058,40	0 -	0,00%
03.04 - Oncologia - Quimioterapia	1.438 782.241,25	1.556 934.223,25	108,21%
03.05 - TRS	1.417 282.300,38	1.237 284.336,87	87,30%
03.06 - Hemoterapia (transusão de plaqueta/plasma)	3 24,27	0 -	0,00%
04.05 - Cir. Ap visual (facoemulsificação)	25 19.290,00	25 19.290,00	100,00%
04.09 - Cir. Ap. Genito-urinário (Colaço Percutânea)	1 80,47	0 -	0,00%
04.18 - Cir. em Nefrologia	28 10.894,86	24 8.979,05	85,71%
05.05 - Transplante de Órgãos, tecidos e células	1 2.070,00	1 2.070,00	100,00%
07.02 - OPM rel. ato cirúrgico	56 82.675,26	45 80.036,72	80,36%
TOTAL	5.603 1.659.474,29	5.348 1.760.502,48	

Edneide Silvestre Sabio

Edneide Silvestre Sabio

Mat. 121648-1

Coordenadora - CSAC/SMS



PREFEITURA MUNICIPAL DE CAMPINAS

SECRETARIA MUNICIPAL DE SAÚDE

COORDENADORIA SETORIAL DE AVALIAÇÃO DE PRODUÇÃO TÉCNICO ASSISTENCIAL



Maio/2022

SOCIEDADE CAMPINEIRA DE EDUCAÇÃO E INSTRUÇÃO
3448711- POLICLÍNICA DO CENTRO DE CIÊNCIAS DA VIDA
ANEXO TÉCNICO III

TABELA SIA/SUS POR GRUPO E SUB-GRUPO	ORÇADO FÍSICO E FINANCEIRO	PRODUÇÃO FÍSICO E FINANCEIRA	PERCENTUAL DA META FÍSICA
01.01 - Ações de promov. e prev.	20 54,00	364 253,80	1820,00%
02.04 - Diagnóstico por Radiologia	340 2.964,32	1.291 3.400,01	379,71%
02.11 - Métodos Diag. em especialidades	149 4.106,00	89 3.590,54	59,73%
03.01 - Proced. Clínicos - Cons. / atend. / acomp.	1.114 5.838,30	2.409 11.389,66	216,25%
03.02 - Proced. Clínicos - Fisioterapia	1.097 5.927,71	1.392 7.061,76	126,89%
03.07 - Proced. Clínicos - Odontológicos	107 277,89	522 139,48	487,85%
04.04 - Proced. Cir. - Vias aéreas sup., face, cabeça e pescoço	1 14,07	0 -	0,00%
04.14 - Proced. Cirúrgicos - Bucomaxilofacial	27 508,27	38 80,76	140,74%
07.01 - OPM rel. ato não cirúrgico	78 6.813,16	83 8.531,57	106,41%
TOTAL	2.933 26.503,72	6.188 34.447,58	

ANEXO TÉCNICO VI - SAÚDE AUDITIVA

TABELA SIA/SUS POR GRUPO E SUB-GRUPO	ORÇADO FÍSICO E FINANCEIRO	PRODUÇÃO FÍSICO E FINANCEIRA	PERCENTUAL DA META FÍSICA
02.11 - Métodos Diag. em especialidades	1.016 39.444,33	953 35.473,61	93,80%
03.01 - Proced. Clínicos - Cons. / atend. / acomp.	455 7.007,70	164 3.555,52	36,04%
07.01 - OPM rel. ato não cirúrgico	277 189.705,00	272 191.586,25	98,19%
TOTAL	1.748 236.157,03	1.389 230.615,38	

Edneide Silvestre Sabio

Edneide Silvestre Sabio
Mat. 121648-1
Coordenadora - CSAC/SMS

PRODUÇÃO POR CBO - MOVIMENTO: 05/2022

proced+decr	0301010072 -CONSULTA MEDICA EM ATENCAO ESPECIALIZADA
CNES + Descrição	2082128 - HOSPITAL E MATERNIDADE CELSO PIERRO
PRD_MVM	202205

CBO-DESCR	PRD_CMP	Valores			
		Apresentado	Aprovado	VI Produzido	VI Aprov
225103 - Medico infectologista	202202	43	43	430,00	430,00
	202203	2	0	20,00	0,00
	202204	82	82	820,00	820,00
	202205	213	213	2.130,00	2.130,00
225109 - Medico nefrologista	202202	24	24	240,00	240,00
	202203	2	0	20,00	0,00
	202204	171	171	1.710,00	1.710,00
	202205	250	250	2.500,00	2.500,00
225112 - Medico neurologista	202202	41	41	410,00	410,00
	202203	2	0	20,00	0,00
	202204	125	125	1.250,00	1.250,00
	202205	265	265	2.650,00	2.650,00
225115 - Medico angiologista	202203	3	0	30,00	0,00
	202204	52	52	520,00	520,00
	202205	47	47	470,00	470,00
225120 - Medico cardiologista	202202	91	91	910,00	910,00
	202203	7	0	70,00	0,00
	202204	347	347	3.470,00	3.470,00
	202205	646	646	6.460,00	6.460,00
225121 - Medico oncologista clinico	202202	151	151	1.510,00	1.510,00
	202204	234	234	2.340,00	2.340,00
	202205	520	520	5.200,00	5.200,00
225124 - Medico pediatra	202202	10	10	100,00	100,00
	202203	4	0	40,00	0,00
	202204	109	109	1.090,00	1.090,00
	202205	153	153	1.530,00	1.530,00
225125 - Medico clinico	202202	1	1	10,00	10,00
	202203	1	0	10,00	0,00
	202204	27	27	270,00	270,00
	202205	86	86	860,00	860,00
225127 - Medico pneumologista	202202	45	45	450,00	450,00
	202203	2	0	20,00	0,00
	202204	71	71	710,00	710,00
	202205	154	154	1.540,00	1.540,00
225133 - Medico psiquiatra	202202	10	10	100,00	100,00
	202203	1	0	10,00	0,00
	202204	54	54	540,00	540,00
	202205	118	118	1.180,00	1.180,00
225135 - Medico dermatologista	202202	52	52	520,00	520,00
	202203	5	0	50,00	0,00
	202204	515	515	5.150,00	5.150,00
	202205	748	748	7.480,00	7.480,00
225136 - Medico reumatologista	202202	33	33	330,00	330,00
	202203	1	0	10,00	0,00
	202204	103	103	1.030,00	1.030,00
	202205	276	276	2.760,00	2.760,00
225151 - Medico anestesologista	202202	14	14	140,00	140,00
	202204	96	96	960,00	960,00
	202205	251	251	2.510,00	2.510,00
225155 - Medico endocrinologista e metabologista	202202	68	68	680,00	680,00
	202203	1	0	10,00	0,00
	202204	169	169	1.690,00	1.690,00
	202205	608	608	6.080,00	6.080,00
225165 - Medico gastroenterologista	202203	3	0	30,00	0,00
	202204	1	1	10,00	10,00
	202205	5	5	50,00	50,00
225185 - Medico hematologista <i>Edneide Silvestre Sabio</i> Mat. 121648-1 Coordenadora - CSAC/SMS	202202	91	91	910,00	910,00
	202203	2	0	20,00	0,00
	202204	71	71	710,00	710,00
	202205	105	105	1.050,00	1.050,00
225210 - Medico cirurgiao cardiovascular	202202	9	9	90,00	90,00

CBO-DESCR	PRD_CMP	Apresentado	Aprovado	VI Produzido	VI Aprov
225210 - Medico cirurgiao cardiovascular	202204	58	58	580,00	580,00
	202205	191	191	1.910,00	1.910,00
225215 - Medico cirurgiao de cabeca e pescoco	202202	16	16	160,00	160,00
	202203	1	0	10,00	0,00
	202204	25	25	250,00	250,00
	202205	151	151	1.510,00	1.510,00
225225 - Medico cirurgiao geral	202202	60	60	600,00	600,00
	202203	22	0	220,00	0,00
	202204	167	167	1.670,00	1.670,00
	202205	379	379	3.790,00	3.790,00
225230 - Medico cirurgiao pediatrico	202202	21	21	210,00	210,00
	202204	66	66	660,00	660,00
	202205	73	73	730,00	730,00
225235 - Medico cirurgiao plastico	202202	57	57	570,00	570,00
	202204	186	186	1.860,00	1.860,00
	202205	259	259	2.590,00	2.590,00
225240 - Medico cirurgiao toracico	202205	13	13	130,00	130,00
225250 - Medico ginecologista e obstetra	202202	74	74	740,00	740,00
	202203	24	0	240,00	0,00
	202204	212	212	2.120,00	2.120,00
	202205	451	451	4.510,00	4.510,00
225260 - Medico neurocirurgiao	202202	22	22	220,00	220,00
	202204	72	72	720,00	720,00
	202205	170	170	1.700,00	1.700,00
225265 - Medico oftalmologista	202202	618	618	6.180,00	6.180,00
	202203	2	0	20,00	0,00
	202204	22	22	220,00	220,00
	202205	886	886	8.860,00	8.860,00
225270 - Medico ortopedista e traumatologista	202202	97	97	970,00	970,00
	202203	81	0	810,00	0,00
	202204	658	658	6.580,00	6.580,00
	202205	603	603	6.030,00	6.030,00
225275 - Medico otorrinolaringologista	202202	62	62	620,00	620,00
	202203	1	0	10,00	0,00
	202204	48	48	480,00	480,00
	202205	227	227	2.270,00	2.270,00
225280 - Medico coloproctologista	202202	9	9	90,00	90,00
	202203	6	0	60,00	0,00
	202204	49	49	490,00	490,00
	202205	145	145	1.450,00	1.450,00
225285 - Medico urologista	202202	24	24	240,00	240,00
	202203	10	0	100,00	0,00
	202204	157	157	1.570,00	1.570,00
	202205	308	308	3.080,00	3.080,00
225110 - Medico alergista e imunologista	202205	1	1	10,00	10,00
Total Geral		14.175	13.992	141.750,00	139.920,00

Edneide Silvestre Sabio

Edneide Silvestre Sabio
Mat. 121648-1
Coordenadora - CSAC/SMS



PREFEITURA MUNICIPAL DE CAMPINAS
SECRETARIA MUNICIPAL DE SAÚDE
COORDENADORIA SETORIAL DE AVALIAÇÃO DE PRODUÇÃO TÉCNICO ASSISTENCIAL



Ofício nº 129 - CSAPTA/2.023

Campinas, 28 de junho de 2.022.

ILMA SRA.

ROSEMARY MOSCON

Diretora do Departamento de Auditoria e Regulação do SUS - SMS

Prezada Diretora,

Encaminho planilhas anexas, com as informações do sistema DATASUS MS, dados extraídos do Sistema de Informação Hospitalar Descentralizado (SIHD2) e do Sistema de Informação Ambulatorial do SUS (SIA) do Estabelecimento de Saúde CNES: 3254631- FUNDAÇÃO PENIDO BURNIER, relativas à Competência de Apresentação da Produção de 05/2.022, para vossa apreciação e providências.

O prestador em questão atendeu à cláusula do ajuste vigente, garantindo inserção de dados nos sistemas informatizados, envio de documentos em papel e arquivos digitais respeitando os cronogramas e fluxos previamente estabelecidos pela CSAPTA e Ministério da Saúde.

Atenciosamente

EDNEIDE SILVESTRE SABIO

MAT. 121.648-1

COORDENADORA – CSAPTA



PREFEITURA MUNICIPAL DE CAMPINAS
SECRETARIA MUNICIPAL DE SAÚDE
COORDENADORIA SETORIAL DE AVALIAÇÃO DE PRODUÇÃO TÉCNICO ASSISTENCIAL



Maio/2022

3254631 - FUNDAÇÃO PENIDO BURNIER
DEMONSTRATIVO DE COMPETÊNCIA DE APRESENTAÇÃO DA PRODUÇÃO

CONVÊNIO	DESCRIÇÃO	TETO FINANCEIRO CONVENIADO	PRODUÇÃO S.I.A.	VALOR TOTAL
TC 003/19 - Proc. Adm. 19/10/04978 de 27/02/19	ASSIST. AMBULATORIAL	4.686 105.648,19	9.777 169.183,48	169.183,48
	SIA/ SIH HOSPITAL DIA	10 14.289,87	3 3.928,99	3.928,99
	Sub-total	4.696 119.938,06	9.780 173.112,47	173.112,47
	SIA/ SIH ALTA COMPLEXIDADE	103 106.606,70	97 89.916,06	89.916,06
	RECURSO MUNICIPAL	43 7.186,00	49 7.350,00	7.350,00
TOTAL		4.842 233.730,76	9.926 270.378,53	233.730,76

Obs.: Observamos diferença de 1 procedimento com valor de R\$ 54,00 no SIA em relação ao apontado no Convênio.

Edneide Silvestre Sabio

Edneide Silvestre Sabio
Mat. 121648-1
Coordenadora - CSAC/SMS



PREFEITURA MUNICIPAL DE CAMPINAS
SECRETARIA MUNICIPAL DE SAÚDE
COORDENADORIA SETORIAL DE AVALIAÇÃO DE PRODUÇÃO TÉCNICO ASSISTENCIAL



Maio/2022

3254631- FUNDAÇÃO PENIDO BURNIER
ACOMPANHAMENTO FÍSICO/FINANCEIRO MENSAL SIA

SIA - PRODUÇÃO			
TABELA	ORÇADO FÍSICO / FINANCEIRO	PRODUÇÃO FÍSICO E FINANCEIRO	PERCENTUAL DA META FÍSICA
02.03 - Diagnósticos em Anatomo Patol./Citol.	3 72,00	0 -	0,0%
02.05 - Diagnóstico por Ultrasson	110 2.051,65	324 5.455,74	294,5%
02.11 - Métodos Diagnósticos em Especialidades	2.840 37.554,56	7.201 103.435,01	253,6%
03.01 - Consultas, Atendimentos e Acompanhamentos	1.500 15.000,00	2.022 20.220,00	134,8%
04.05 - Cirurgias do Aparelho de Visão	232 50.854,98	230 40.072,73	99,1%
05.06 - Acomp. e Intercorrência Pré/Pós Transplante	1 115,00	0 -	0,0%
TOTAL	4.686 105.648,19	9.777 169.183,48	

SIA/ SIH HOSPITAL DIA - PRODUÇÃO			
TABELA	ORÇADO FÍSICO / FINANCEIRO	PRODUÇÃO FÍSICO E FINANCEIRO	PERCENTUAL DA META FÍSICA
04.05.01.015-0 - Sondagem de Canal Lacrimal Sob Anestesia Geral	1 203,73	1 203,73	100,0%
04.05.03.014-2 - Vitrectomia Posterior	6 11.175,78	2 3.725,26	33,3%
04.05.05.013-5 - Implante de Protese Anti-Glaucomatosa	1 873,61	0 -	0,0%
04.05.05.033-6 - Tratamento Cirurgico de Glaucoma Congenito	1 1.236,75	0 -	0,0%
07.02.07.005-0 Tubo de Drenagem para Glaucoma	1 800,00	0 -	0,0%
TOTAL	10 14.289,87	3 3.928,99	

SUB-TOTAL	4.696 119.938,06	9.780 173.112,47	
------------------	-----------------------------------	-----------------------------------	--

Edneide Silvestre Sabio
Edneide Silvestre Sabio
Mat. 121648-1
Coordenadora - CSAC/SMS

SIA/ SIH ALTA COMPLEXIDADE - PRODUÇÃO

TABELA	ORÇADO FÍSICO / FINANCEIRO	PRODUÇÃO FÍSICO E FINANCEIRO	PERCENTUAL DA META FÍSICA
04.05.03.017-7 - Vitrectomia Posterior com Infusão de Perfluorocarbono/ Óleo de Silicone/	10 32.834,10	6 19.700,46	60,0%
04.05.05.037-2 - Facoemulsificacao c/ Implante de Lente Intra-Ocular Dobravel	90 69.444,00	91 70.215,60	101,11%
05.05.01.009-7 - Transplante de Córnea	1 2.070,00	0 -	0,0%
05.05.01.010-0 - Transplante de Córnea (em cirurgias combinadas)	1 1.129,30	0 -	0,0%
05.05.01.011-9 - Transplante de Córnea (em reoperações)	1 1.129,30	0 -	0,0%
TOTAL	103 106.606,70	97 89.916,06	

RECURSO MUNICIPAL

TABELA	ORÇADO FÍSICO / FINANCEIRO	PRODUÇÃO FÍSICO E FINANCEIRO	PERCENTUAL DA META FÍSICA
Exames De Laboratório - Anatomo-Patológico	3 186,00	0 -	0,0%
Tomografia de Coerência Óptica - OCT	40 6.000,00	49 7.350,00	122,5%
Lente de Contato -Teste e Lente	1.000,00	0 -	
TOTAL	43 7.186,00	49 7.350,00	

TOTAL GERAL	4.842 233.730,76	9.926 270.378,53	
--------------------	-----------------------------	-----------------------------	--

Edneide Silvestre Sabio

Edneide Silvestre Sabio
Mat. 121648-1
Coordenadora - CSAC/SMS



Ofício nº 130 - CSAPTA/2.023

Campinas, 28 de junho de 2022.

ILMA SRA.
ROSEMARY MOSCON
Diretora do Departamento de Auditoria e Regulação do SUS - SMS

Prezada Diretora,

Encaminho planilhas anexas, com as informações do sistema DATASUS MS, dados extraídos do Sistema de Informação Ambulatorial do SUS (SIA) do Estabelecimento de Saúde CNES: 3514609- APASCAMP CAMPINAS, relativas à Competência de Apresentação da Produção de 05/2.022, para vossa apreciação e providências.

O prestador em questão atendeu à cláusula do ajuste vigente, garantindo inserção de dados nos sistemas informatizados, envio de documentos em papel e arquivos digitais respeitando os cronogramas e fluxos previamente estabelecidos pela CSAPTA e Ministério da Saúde.

Atenciosamente

Edneide Silvestre Sabio

EDNEIDE SILVESTRE SABIO

MAT. 121.648-1

COORDENADORA – CSAPTA



PREFEITURA MUNICIPAL DE CAMPINAS
SECRETARIA MUNICIPAL DE SAÚDE



COORDENADORIA SETORIAL DE AVALIAÇÃO DE PRODUÇÃO TÉCNICO ASSISTENCIAL

Maio/2022

3514609- APASCAMP CAMPINAS
DEMONSTRATIVO DE COMPETÊNCIA DE APRESENTAÇÃO DA PRODUÇÃO

CONVÊNIO	DESCRIÇÃO	TETO FINANCEIRO CONVENIADO	PRODUÇÃO S.I.A.	VALOR TOTAL
T.C. 03/18	Assist.Amb.Média Complex.	72.913,47	42.116,06	42.116,06
(T.A. 09/19)	Recurso Municipal - PAC	1.600,00	1.500,00	1.500,00
TOTAL		74.513,47	43.616,06	43.616,06

Edneide Silvestre Sabio

Edneide Silvestre Sabio
Mat. 121648-1
Coordenadora - CSAC/SMS



PREFEITURA MUNICIPAL DE CAMPINAS

SECRETARIA MUNICIPAL DE SAÚDE

COORDENADORIA SETORIAL DE AVALIAÇÃO DE PRODUÇÃO TÉCNICO ASSISTENCIAL



Maio/2022

3514609- APASCAMP CAMPINAS ACOMPANHAMENTO FÍSICO/FINANCEIRO MENSAL SIA

SIA PRODUÇÃO			
TABELA	ORÇADO FÍSICO / FINANCEIRO	PRODUÇÃO FÍSICO E FINANCEIRO	PERCENTUAL DA META FÍSICA
Proced. 0211070025 - AUDIOMETRIA DE REFORCO VISUAL (VIA AEREA / OSSEA)	15 315,00	15 315,00	100,0%
Proced. 0211070033 - AUDIOMETRIA EM CAMPO LIVRE	24 483,12	20 402,60	83,3%
Proced. 0211070041 - AUDIOMETRIA TONAL LIMIAR (VIA AEREA / OSSEA)	500 10.500,00	310 6.510,00	62,0%
Proced. 0211070050 - AVALIACAO AUDITIVA COMPORTAMENTAL	1 18,00	0 -	0,0%
Proced. 0211070068 - AVALIACAO DE LINGUAGEM ESCRITA / LEITURA	5 20,55	5 20,55	100,0%
Proced. 0211070076 - AVALIACAO DE LINGUAGEM ORAL	5 20,55	5 20,55	100,0%
Proced. 0211070084 - AVALIACAO MIOFUNCIONAL DE SISTEMA ESTOMATOGNATICO	5 20,55	5 20,55	100,0%
Proced. 0211070149 - EMISSOES OTOACUSTICAS EVOCADAS P/ TRIAGEM AUDITIVA	50 675,50	1 13,51	2,0%
Proced. 0211070157 - ESTUDO DE EMISSOES OTOACUSTICAS EVOCADAS TRANSITORIAS E PROD	135 6.328,80	56 2.625,28	41,5%
Proced. 0211070203 - IMITANCIOMETRIA	700 16.100,00	405 9.315,00	57,9%
Proced. 0211070211 - LOGOAUDIOMETRIA (LDV-IRF-LRF)	556 14.595,00	345 9.056,25	62,1%
Proced. 0211070262 - POTENCIAL EVOCADO AUDITIVO DE CURTA MEDIA E LONGA LATENCIA	135 6.328,80	56 2.625,28	41,5%
Proced. 0301010048 - CONSULTA DE PROFISSIONAIS DE NIVEL SUPERIOR NA ATENCAO ESPEC	250 1.575,00	156 982,80	62,4%
Proced. 0301010072 - CONSULTA MEDICA EM ATENCAO ESPECIALIZADA	180 1.800,00	176 1.760,00	97,8%
Proced. 0301010315 - TELECONSULTA POR PROFIS. DE NÍVEL SUPERIOR NA AT. ESPECIALIZADA (EXCETO MÉDICO)		0 -	
Proced. 0301070059 - ACOMPANHAMENTO PSICOPEDAGOGICO DE PACIENTE EM REABILITACAO	600 10.602,00	314 5.548,38	52,3%
Proced. 0301070113 - TERAPIA FONOAUDIOLOGICA INDIVIDUAL	180 1.962,00	189 2.060,10	105,0%
Proced. 0301080151 - ATENDIMENTO EM OFICINA TERAPEUTICA II - SAUDE MENTAL	46 1.065,36	19 440,04	41,3%
Proced. 0404010270 - REMOCAO DE CERUMEN DE CONDUITO AUDITIVO EXTERNO UNI / BILATER	80 450,40	57 320,91	71,3%
Proced. 0404010318 - RETIRADA DE CORPO ESTRANHO DE OUVIDO / FARINGE / LARINGE / N	2 52,84	3 79,26	150,0%
TERAPIA DE PROCESSAMENTO AUDITIVO CENTRAL - PAC	16 1.600,00	15 1.500,00	93,8%
TOTAL	3.485 74.513,47	2.152 43.616,06	

Edneide Silvestre Sabio

Edneide Silvestre Sabio
Mat. 121648-1

Coordenadora - CSAC/SMS



PREFEITURA MUNICIPAL DE CAMPINAS
SECRETARIA MUNICIPAL DE SAÚDE
COORDENADORIA SETORIAL DE AVALIAÇÃO DE PRODUÇÃO TÉCNICO ASSISTENCIAL



Ofício nº 131 - CSAPTA/2.023

Campinas, 28 de junho de 2.022.


ILMA SRA.
ROSEMARY MOSCON
Diretora do Departamento de Auditoria e Regulação do SUS - SMS

Prezada Diretora,

Encaminho planilhas anexas, com as informações do sistema DATASUS MS, dados extraídos do Sistema de Informação Ambulatorial do SUS (SIA) do Estabelecimento de Saúde CNES: 3992918- CASA DA CRIANÇA PARALÍTICA, relativas à Competência de Apresentação da Produção de 05/2.022, para vossa apreciação e providências.

O prestador em questão atendeu à cláusula do ajuste vigente, garantindo inserção de dados nos sistemas informatizados, envio de documentos em papel e arquivos digitais respeitando os cronogramas e fluxos previamente estabelecidos pela CSAPTA e Ministério da Saúde.

Atenciosamente


EDNEIDE SILVESTRE SABIO
MAT. 121.648-1
COORDENADORA – CSAPTA



PREFEITURA MUNICIPAL DE CAMPINAS

SECRETARIA MUNICIPAL DE SAÚDE

COORDENADORIA SETORIAL DE AVALIAÇÃO DE PRODUÇÃO TÉCNICO ASSISTENCIAL



Maio/2022

**3992918- CASA DA CRIANÇA PARALÍTICA
DEMONSTRATIVO DE COMPETÊNCIA DE APRESENTAÇÃO DA PRODUÇÃO**

CONVÊNIO	DESCRIÇÃO	TETO FINANCEIRO CONVENIADO	PRODUÇÃO S.I.A.	PRODUÇÃO TOTAL (SIA + Recurso Municipal)
TC 12/2020 - TA 03/22	Proced. Ambulatoriais	59.071,10	61.615,23	61.615,23
	Proced. Oficina LocoMover	19.728,16	1.135,86	16.669,70
TOTAL		78.799,26	62.751,09	78.284,93

Edneide Silvestre Sabio

Edneide Silvestre Sabio
Mat. 121648-1
Coordenadora - CSAC/SMS



PREFEITURA MUNICIPAL DE CAMPINAS

SECRETARIA MUNICIPAL DE SAÚDE

COORDENADORIA SETORIAL DE AVALIAÇÃO DE PRODUÇÃO TÉCNICO ASSISTENCIAL



Maio/2022

3992918- CASA DA CRIANÇA PARALÍTICA ACOMPANHAMENTO FÍSICO/FINANCEIRO MENSAL SIA

PROCEDIMENTOS AMBULATORIAIS

TABELA	ORÇADO FÍSICO / FINANCEIRO	PRODUÇÃO FÍSICO E FINANCEIRO	PERCENTUAL DA META FÍSICA
030101004-8 - CONSULTA DE PROFISSIONAIS DE NIVEL SUPERIOR NA ATENCAO ESPEC	150 945,00	171 1.077,30	114,0%
030101007-2 - CONSULTA MEDICA EM ATENCAO ESPECIALIZADA	200 2.000,00	202 2.020,00	101,0%
Proced. 030101031-5 - TELECONSULTA POR PROFIS. DE NÍVEL SUPERIOR NA AT. ESPECIALIZADA (EXCETO MÉDICO)	114 718,20	341 2.148,30	299,1%
030107005-9 - ACOMPANHAMENTO PSICOPEDAGOGICO DE PACIENTE EM REABILITACAO	150 2.650,50	152 2.685,84	101,3%
030107007-5 - ATENDIMENTO / ACOMPANHAMENTO DE PACIENTE EM REABILITACAO	2.900 51.243,00	2.941 51.967,47	101,4%
030107009-1 - ATENDIMENTO EM OFICINA TERAPEUTICA II PARA PORTADOR DE NECES	60 1.514,40	68 1.716,32	113,3%
TOTAL	3.574 59.071,10	3.875 61.615,23	

Edneide Silvestre Sabio

Edneide Silvestre Sabio

Mat. 121648-1

Coordenadora - CSAC/SMS



PREFEITURA MUNICIPAL DE CAMPINAS

SECRETARIA MUNICIPAL DE SAÚDE

COORDENADORIA SETORIAL DE AVALIAÇÃO DE PRODUÇÃO TÉCNICO ASSISTENCIAL



Maio/2022

3992918- CASA DA CRIANÇA PARALÍTICA ACOMPANHAMENTO FÍSICO/FINANCEIRO MENSAL SIA

PROCEDIMENTOS OFICINA LOCOMOVER

TABELA	ORÇADO (Recursos Federal e Municipal)		APROVADO SIA (Recurso Federal)		COMPLEMENTO (Recurso Municipal)		PRODUÇÃO (Recurso Federal + Municipal)		PERCENTUAL DA META FÍSICA
	FÍSICO	FINANCEIRO	FÍSICO	FINANCEIRO	VALOR UNIT.	FINANCEIRO	FÍSICO	FINANCEIRO	
070101027-4 - ADAPT. ENCOSTO P/ DEFOR. DE TRONCO	13	2.894,97	4	528,00	90,69	362,76	4	890,76	30,8%
070101026-6 - ADAPT. ASSENTO P/ DEFOR. DE QUADRIL	13	6.488,43	4	545,36	362,77	1.451,08	4	1.996,44	30,8%
070101028-2 - ADAPT. APOIO DE PÉS DA CADEIRA DE RODAS	12	750,00	1	62,50			1	62,50	8,3%
070102064-4 - MESA DE ATIV. P/ CADEIRA DE RODAS (TÁBUA MESA)	4	600,00	0	-			0	-	0,0%
070102063-6 - ALMO. DE ASSENTO P/ CADEIRA DE RODAS P/ PREV. DE ÚLCERAS DE PRESSÃO -	2	34,76	0	-			0	-	0,0%
070101019-3 - MANUT. DE OPM AUXILIARES DE LOCOMOÇÃO	32	8.960,00	49	-	280,00	13.720,00	49	13.720,00	153,1%
TOTAL	76	19.728,16	58	1.135,86		15.533,84	58	16.669,70	

Edneide Silvestre Sabio

Edneide Silvestre Sabio
Mat. 121648-1
Coordenadora - CSAC/SMS



PREFEITURA MUNICIPAL DE CAMPINAS
SECRETARIA MUNICIPAL DE SAÚDE
COORDENADORIA SETORIAL DE AVALIAÇÃO DE PRODUÇÃO TÉCNICO ASSISTENCIAL



Ofício nº 132 - CSAPTA/2.023

Campinas, 28 de junho de 2.022.


ILMA SRA.
ROSEMARY MOSCON
Diretora do Departamento de Auditoria e Regulação do SUS - SMS

Prezada Diretora,

Encaminho planilhas anexas, com as informações do sistema DATASUS MS, dados extraídos do Sistema de Informação Ambulatorial do SUS (SIA) do Estabelecimento de Saúde CNES: 0747939- CASA DA GESTANTE, relativas à Competência de Apresentação da Produção de 05/2.022, para vossa apreciação e providências.

O prestador em questão atendeu à cláusula do ajuste vigente, garantindo inserção de dados nos sistemas informatizados, envio de documentos em papel e arquivos digitais respeitando os cronogramas e fluxos previamente estabelecidos pela CSAPTA e Ministério da Saúde.

Atenciosamente


EDNEIDE SILVESTRE SABIO
MAT. 121.648-1
COORDENADORA – CSAPTA



PREFEITURA MUNICIPAL DE CAMPINAS
SECRETARIA MUNICIPAL DE SAÚDE
COORDENADORIA SETORIAL DE AVALIAÇÃO DE PRODUÇÃO TÉCNICO ASSISTENCIAL



Maio/2022

0747939- CASA DA GESTANTE
DEMONSTRATIVO DE COMPETÊNCIA DE APRESENTAÇÃO DA PRODUÇÃO

CONVÊNIO	DESCRIÇÃO	TETO FINANCEIRO CONVENIADO	PRODUÇÃO S.I.A.	VALOR DO CONVÊNIO PARA PAGAMENTO
TC 01/21 - TA 08/21	Assist. Ambulatorial	3.083,92	2.959,01	DGDO
TOTAL		3.083,92	2.959,01	

Edneide Silvestre Sabio

Edneide Silvestre Sabio
Mat. 121648-1
Coordenadora - CSAC/SMS



PREFEITURA MUNICIPAL DE CAMPINAS

SECRETARIA MUNICIPAL DE SAÚDE

COORDENADORIA SETORIAL DE AVALIAÇÃO DE PRODUÇÃO TÉCNICO ASSISTENCIAL



Maio/2022

**0747939- CASA DA GESTANTE
ACOMPANHAMENTO FÍSICO/FINANCEIRO MENSAL SIA**

SIA PRODUÇÃO			
TABELA	ORÇADO FÍSICO / FINANCEIRO	PRODUÇÃO FÍSICO / FINANCEIRO	PERCENTUAL DA META FÍSICA
Proc. 030101004-8 - Cons. de prof. de nível sup. em atenção esp.(exceto médico)	260 1.638,00	252 1.587,60	96,9%
Proc. 030101016-1 - Consulta / Atend. domic. na atenção especializada	2 6,28	37 116,18	1850,0%
Proc. 030108014-3 - Atend. em oficina terapêutica I	84 513,24	141 861,51	167,9%
Proc. 030108015-1 - Atend. em oficina terapêutica II	40 926,40	17 393,72	42,5%
TOTAL	386 3.083,92	447 2.959,01	

Edneide Silvestre Sabio

Edneide Silvestre Sabio
Mat. 121648-1
Coordenadora - CSAC/SMS



PREFEITURA MUNICIPAL DE CAMPINAS

SECRETARIA MUNICIPAL DE SAÚDE

COORDENADORIA SETORIAL DE AVALIAÇÃO DE PRODUÇÃO TÉCNICO ASSISTENCIAL



Ofício nº 133 - CSAPTA/2.023

Campinas, 28 de junho de 2022.

ILMA SRA.
ROSEMARY MOSCON
Diretora do Departamento de Auditoria e Regulação do SUS - SMS

Prezada Diretora,

Encaminho planilhas anexas, com as informações do sistema DATASUS MS, dados extraídos do Sistema de Informação Hospitalar Descentralizado (SIHD2) e do Sistema de Informação Ambulatorial do SUS (SIA) do Estabelecimento de Saúde CNES: 9462023- FUNDAÇÃO PIO XII - HOSP. DE AMOR, relativas à Competência de Apresentação da Produção de 05/2.022, para vossa apreciação e providências.

O prestador em questão atendeu à cláusula do ajuste vigente, garantindo inserção de dados nos sistemas informatizados, envio de documentos em papel e arquivos digitais respeitando os cronogramas e fluxos previamente estabelecidos pela CSAPTA e Ministério da Saúde.

Atenciosamente

EDNEIDE SILVESTRE SABIO
MAT. 121.648-1
COORDENADORA – CSAPTA



PREFEITURA MUNICIPAL DE CAMPINAS
SECRETARIA MUNICIPAL DE SAÚDE
COORDENADORIA SETORIAL DE AVALIAÇÃO DE PRODUÇÃO TÉCNICO ASSISTENCIAL



Maio/2022

9462023- FUNDAÇÃO PIO XII - HOSP. DE AMOR
DEMONSTRATIVO DE COMPETÊNCIA DE APRESENTAÇÃO DA PRODUÇÃO

CONVÊNIO	DESCRIÇÃO	TETO FINANCEIRO CONVENIADO	PRODUÇÃO S.I.A.	VALOR TOTAL
TC 07/18 de 31/08/18	Assist. Ambulatorial - Média Complex.	189.662,05	84.519,85	DGDO
	Assist. Ambulatorial - Alta Complex.	53.787,50	1.358,00	
	Assist. Hospitalar - Alta Complex.*	47.149,80	-	
TOTAL		290.599,35	85.877,85	

Obs.(*): Leitos de internação aguardando cadastro.

Edneide Silvestre Sabio
Edneide Silvestre Sabio
Mat. 121648-1
Coordenadora - CSAC/SMS



Maio/2022

9462023- FUNDAÇÃO PIO XII - HOSP. DE AMOR
ACOMPANHAMENTO FÍSICO/FINANCEIRO MENSAL SIA

SIA - MÉDIA COMPLEXIDADE

TABELA	ORÇADO FÍSICO / FINANCEIRO	PRODUÇÃO FÍSICO / FINANCEIRO	PERCENTUAL DA META FÍSICA
02.01 - Coleta de Material		0	
GRUPO 02.01.01 - Biopsia	245 4.972,35	39 1.711,01	15,9%
02.03 - Diagnósticos em Anátomo Patológico	360 13.669,50	0	0,0%
02.04 - Diagnóstico por Radiologia (Mamografias)	3.440 142.325,00	1.553 67.120,00	45,1%
02.05 - Diag. por ultrasson	600 14.520,00	444 10.747,26	74,0%
02.11 - Diagnóstico por Métodos em Especialidades (Colposcopia)	300 1.014,00	95 321,10	31,7%
03.01 - Procedimentos Clínicos	1.160 9.602,00	389 3.497,80	33,5%
03.09 - Terapias Especializadas (Criocauterização)	30 337,80	0	0,0%
04.01 - Cirurgias de Pele, Tecidos, Mucosas e Peq.cirurgias (Curativos)	88 2.542,80	33 986,96	37,5%
04.09 - Cirurgias do Aparelho Geniturinário (Excisão)	20 678,60	4 135,72	20,0%
TOTAL	6.243 189.662,05	2.557 84.519,85	

SIA - ALTA COMPLEXIDADE

TABELA	ORÇADO FÍSICO / FINANCEIRO	PRODUÇÃO FÍSICO / FINANCEIRO	PERCENTUAL DA META FÍSICA
Proc. 020101054-2 - Biopsia Percutânea orientada por Tomografia Computadorizada / Ultrassonografia / Ressonância Magnética / Raio X	150 14.550,00	14 1.358,00	9,3%
02.07 - Diag. por Ressonância	146 39.237,50	0	0,0%
TOTAL	296 53.787,50	14 1.358,00	

SIH - MÉDIA E ALTA COMPLEXIDADE*

TABELA	TETO FÍSICO / FINANCEIRO CONVENIADO	PRODUÇÃO FÍSICO / FINANCEIRO	PERCENTUAL DA META FÍSICA
04.09 - Cirurgias do Aparelho Geniturinário (Excisão)	20 8.873,20		0,0%
04.16 - Segmentectomia	20 38.276,60		0,0%
TOTAL	40 47.149,80	0 -	

Obs.(*): Leitos de internação aguardando cadastro.

Edneide Silvestre Sabio
Edneide Silvestre Sabio
Mat. 121648-1
Coordenadora - CSAC/SMS



PREFEITURA MUNICIPAL DE CAMPINAS

SECRETARIA MUNICIPAL DE SAÚDE

COORDENADORIA SETORIAL DE AVALIAÇÃO DE PRODUÇÃO TÉCNICO ASSISTENCIAL



Ofício nº 134 - CSAPTA/2.023

Campinas, 28 de junho de 2.022.

ILMA SRA.

ROSEMARY MOSCON

Diretora do Departamento de Auditoria e Regulação do SUS - SMS

Prezada Diretora,

Encaminho planilhas anexas, com as informações do sistema DATASUS MS, dados extraídos do Sistema de Informação Ambulatorial do SUS (SIA) do Estabelecimento de Saúde CNES: 9894950- ASSOCIAÇÃO PESTALOZZI DE CAMPINAS, relativas à Competência de Apresentação da Produção de 05/2.022, para vossa apreciação e providências.

O prestador em questão atendeu à cláusula do ajuste vigente, garantindo inserção de dados nos sistemas informatizados, envio de documentos em papel e arquivos digitais respeitando os cronogramas e fluxos previamente estabelecidos pela CSAPTA e Ministério da Saúde.

Atenciosamente

EDNEIDE SILVESTRE SABIO

MAT. 121.648-1

COORDENADORA – CSAPTA



PREFEITURA MUNICIPAL DE CAMPINAS

SECRETARIA MUNICIPAL DE SAÚDE

COORDENADORIA SETORIAL DE AVALIAÇÃO DE PRODUÇÃO TÉCNICO ASSISTENCIAL



Maio/2022

**9894950- ASSOCIAÇÃO PESTALOZZI DE CAMPINAS
DEMONSTRATIVO DA PRODUÇÃO
TERMO DE CONVÊNIO 13/2020**

AMBULATÓRIO DE MÉDIA COMPLEXIDADE

TABELA	ORÇADO		PRODUÇÃO SIA		PERCENTAL DA META FÍSICA
	FÍSICO	FINANCEIRO	FÍSICO	FINANCEIRO	
03.01.01.004-8 - CONSULTA DE PROF. DE NÍVEL SUPERIOR NA AT. ESPECIALIZADA (EXCETO MÉDICO)	160		31		19,4%
		1.008,00		195,30	
Proced. 0301010315 - TELECONSULTA POR PROFIS. DE NÍVEL SUPERIOR NA AT. ESPECIALIZADA (EXCETO MÉDICO)			0		
				-	
03.01.07.007-5 - ATEND. / ACOMP. DE PACIENTE EM REAB.DO DESENVOLVIMENTO NEUROPSICOMOTOR	4.660		1.708		36,7%
		82.342,20		30.180,36	
03.01.07.009-1 - ATEND. EM OFICINA TERAPÊUTICA II PARA PORTADOR DE NECES. ESPECIAIS (POR OFICINA)	25		0		0,0%
		631,00		-	
TOTAL	4.845		1.739		
		83.981,20		30.375,66	

Edneide Silvestre Sabio

Edneide Silvestre Sabio

Mat. 121648-1

Coordenadora - CSAC/SMS



PREFEITURA MUNICIPAL DE CAMPINAS
SECRETARIA MUNICIPAL DE SAÚDE
COORDENADORIA SETORIAL DE AVALIAÇÃO DE PRODUÇÃO TÉCNICO ASSISTENCIAL



Ofício nº 135 - CSAPTA/2.023

Campinas, 28 de junho de 2.022.

ILMA SRA.
ROSEMARY MOSCON
Diretora do Departamento de Auditoria e Regulação do SUS - SMS

Prezada Diretora,

Encaminhamos planilha da produção do Estabelecimento de Saúde CNES: 2811626 - HOSPITAL METROPOLITANO CAMPINAS, para enfrentamento da pandemia, relativa à Competência de Apresentação da Produção de 05/2.022. As informações foram extraídas do sistema SIHD2/ DATASUS-MS.

Para vossa apreciação e providências.

Atenciosamente

Edneide Silvestre Sabio
EDNEIDE SILVESTRE SABIO
MAT. 121.648-1
COORDENADORA – CSAPTA



PREFEITURA MUNICIPAL DE CAMPINAS
SECRETARIA MUNICIPAL DE SAÚDE
COORDENADORIA SETORIAL DE AVALIAÇÃO DE PRODUÇÃO TÉCNICO ASSISTENCIAL



Maio/2022

DEMONSTRATIVO DA PRODUÇÃO COVID 19

CNES	2811626 - HOSPITAL METROPOLITANO CAMPINAS
Situação	0- Aprovadas

AIH	Procedimento	Valor
352211341149-8	0303010223 - TRATAMENTO DE INFECÇÃO PELO CORONAVIRUS – COVID 19	21.479,29
352211344771-0	0303140151 - TRATAMENTO DE PNEUMONIAS OU INFLUENZA (GRIPE)	1.358,64
352211344775-4	0303010223 - TRATAMENTO DE INFECÇÃO PELO CORONAVIRUS – COVID 19	22.860,41
352211345379-3	0303140151 - TRATAMENTO DE PNEUMONIAS OU INFLUENZA (GRIPE)	831,85
352211346325-3	0301060088 - DIAGNOSTICO E/OU ATENDIMENTO DE URGENCIA EM CLINICA N	180,63
352211346326-4	0303010223 - TRATAMENTO DE INFECÇÃO PELO CORONAVIRUS – COVID 19	2.229,10
352211348760-7	0303140151 - TRATAMENTO DE PNEUMONIAS OU INFLUENZA (GRIPE)	816,90
Total Geral		49.756,82

Obs.: Quantidade física de AIH's aprovadas: 7

Edneide Silvestre Sabio

Edneide Silvestre Sabio
Mat. 121648-1
Coordenadora - CSAC/SMS