



Ofício nº 246 - CSAPTA/2.023 - Reprocessamento

Campinas, 26 de dezembro de 2022.

ILMA SRA.
ROSEMARY MOSCON
Diretora do Departamento de Auditoria e Regulação do SUS - SMS

Prezada Diretora,

Encaminho planilhas anexas, com as informações do sistema DATASUS MS, dados extraídos do Sistema de Informação Hospitalar Descentralizado (SIHD2) e do Sistema de Informação Ambulatorial do SUS (SIA). Produção de Média e Alta Complexidade (MAC) com a divisão de procedência da região de Campinas, bem como, relatórios de Médias de Permanência e Taxas de Óbitos no município de Campinas relativas ao reprocessamento da Competência de Apresentação da Produção de 04/2022, para vossa apreciação e providências.

Procedemos com o reprocessamento da produção de internação hospitalar do Município de Campinas, tal procedimento se fez necessário para incluirmos a demonstração da produção referente a habilitação da Real Sociedade Portuguesa de Beneficência CNES: 2078465, que tinha em 02/2022 10 leitos de UTI adulto covid-19 habilitados e, por falha no sistema do Ministério da Saúde (MS) a produção foi rejeitada. A comunicação do problema foi encaminhada em 10/05/2022 por email ao DATASUS/MS e após diversas tratativas para efetiva regularização do sistema, foi autorizado o reprocessamento em 18/11/2022 e transmitido no mês 12/2022.

Destacamos que apenas a produção hospitalar deste prestador sofreu alterações. Para os demais estabelecimentos que não sofrem alterações, considerar os Demonstrativos encaminhados anteriormente nas respectivas competências.

Atenciosamente


EDNEIDE SILVESTRE SABIO

MAT. 121.648-1

COORDENADORA – CSAPTA



PREFEITURA MUNICIPAL DE CAMPINAS
SECRETARIA MUNICIPAL DE SAÚDE



COORDENADORIA SETORIAL DE AVALIAÇÃO DE PRODUÇÃO TÉCNICO ASSISTENCIAL

Abril/2022

À COMISSÃO INTERGESTORA REGIONAL DE CAMPINAS

AIH's (Autorização de Internação Hospitalar) por Município de Procedência							
Município		Complexidade				Total	
		Média		Alta			
350160	Americana	3	2.100,55	2	8.124,14	5	10.224,69
350380	Artur Nogueira	10	9.726,43	0	-	10	9.726,43
351280	Cosmópolis	3	8.654,05	3	18.950,63	6	27.604,68
351905	Holambra	1	1.185,21	0	-	1	1.185,21
351907	Hortolândia	66	74.807,87	8	50.560,31	74	125.368,18
352050	Indaiatuba	6	4.096,02	2	8.681,48	8	12.777,50
352340	Itatiba	1	405,56	1	8.450,15	2	8.855,71
352470	Jaguariúna	5	3.439,27	2	4.972,61	7	8.411,88
353180	Monte Mor	12	23.725,62	1	27.527,61	13	51.253,23
353200	Morungaba	1	937,80	0	-	1	937,80
353340	Nova Odessa	3	763,00	0	-	3	763,00
353650	Paulínia	9	52.257,03	2	6.307,15	11	58.564,18
353710	Pedreira	11	8.478,90	5	5.504,39	16	13.983,29
354580	Santa Barbara D'Oeste	6	3.291,17	2	8.829,00	8	12.120,17
354800	Santo Antonio de Posse	3	3.526,10	0	-	3	3.526,10
355240	Sumaré	43	76.842,54	6	97.849,37	49	174.691,91
355620	Valinhos	9	6.025,17	4	67.998,51	13	74.023,68
355670	Vinhedo	6	39.277,21	1	8.190,54	7	47.467,75
Total		198	319.539,50	39	321.945,89	237	641.485,39

FONTE: SIHD2/DATASUS

APAC's (Autorização de Procedimentos Ambulatoriais) por Município de Procedência			
Município		Físico	Financeiro
350160	Americana	31	20.365,68
350380	Artur Nogueira	34	3.251,13
351280	Cosmópolis	10	8.173,15
351905	Holambra	2	898,88
351907	Hortolândia	255	90.835,67
352050	Indaiatuba	55	32.305,53
352340	Itatiba	7	7.047,72
352470	Jaguariúna	12	7.082,65
353180	Monte Mor	17	6.968,58
353200	Morungaba	0	-
353340	Nova Odessa	12	14.103,25
353650	Paulínia	0	-
353710	Pedreira	15	4.348,51
354580	Santa Barbara D'Oeste	18	11.961,70
354800	Santo Antonio de Posse	1	800,00
355240	Sumaré	82	37.041,72
355620	Valinhos	108	30.732,43
355670	Vinhedo	21	19.075,25
Total		680	294.991,85

Fonte: SIA/DATASUS

Edneide Silvestre Sabio

Edneide Silvestre Sabio
Mat. 121648-1
Coordenadora - CSAC/SMS



Abril/2022

À COMISSÃO INTERGESTORA REGIONAL DO CIRCUITO DAS ÁGUAS

AIH's (Autorização de Internação Hospitalar) por Município de Procedência						
Município	Complexidade				Total	
	Média		Alta			
350050 Águas de Lindóia	5	4.927,00	4	24.802,49	9	29.729,49
350190 Amparo	3	4.210,61	4	25.175,66	7	29.386,27
353120 Monte Alegre do Sul	3	1.314,27	0	-	3	1.314,27
355160 Serra Negra	2	1.653,14	1	4.737,74	3	6.390,88
Total	13	12.105,02	9	54.715,89	22	66.820,91

FONTE: SIHD2/DATASUS

APAC's (Autorização de Procedimentos Ambulatoriais) por Município de Procedência		
Município	Físico	Financeiro
350050 Águas de Lindóia	23	3.215,55
350190 Amparo	35	9.381,48
353120 Monte Alegre do Sul	7	1.234,73
355160 Serra Negra	28	4.158,06
Total	93	17.989,82

Fonte: SIA/DATASUS

Edneide Silvestre Sabio
Edneide Silvestre Sabio
Mat. 121648-1
Coordenadora - CSAC/SMS



PREFEITURA MUNICIPAL DE CAMPINAS
SECRETARIA MUNICIPAL DE SAÚDE
COORDENADORIA SETORIAL DE AVALIAÇÃO DE PRODUÇÃO TÉCNICO ASSISTENCIAL



Médias de Permanência

Competência: Abril/2022

	2022621 Maternidade de Campinas	2022648 IMC	2081490 HMMG	2082128 HMCP	6053858 CHPEO	2078465 RSPB	3254631 F. Penido Burnier	2811626 Hosp. Metropolitano (Covid 19)	Total geral
	Permanência Média	Permanência Média	Permanência Média	Permanência Média	Permanência Média	Permanência Média	Permanência Média	Permanência Média	Permanência Média
1 - Clínica Cirurgica	3,00	12,31	6,67	5,26	4,41		1,00		5,44
2 - Obstetrica	3,00			3,06					3,03
3 - Clínica Médica	2,33	8,98	8,34	5,79	8,60	12,38		9,89	8,05
5 - Saúde Mental									
7 - Pediatria	10,86		4,38	6,77	4,68				6,67
9 - Hospital Dia / Cirurgico			0,00	0,00	0,00				0,00
17 - Estab. Exclusivo UTI Covid									
87 - Saúde Mental(Clínico)					18,14				18,14
Total	3,83	9,68	6,64	4,61	6,16	12,38	1,00	9,89	5,67

Fonte: SIHD2/DATASUS

Edneide Silvestre Sabio

Edneide Silvestre Sabio
Mat. 121648-1
Coordenadora - CSAC/SMS



PREFEITURA MUNICIPAL DE CAMPINAS
SECRETARIA MUNICIPAL DE SAÚDE
COORDENADORIA SETORIAL DE AVALIAÇÃO DE PRODUÇÃO TÉCNICO ASSISTENCIAL



Taxas de Óbitos

Competência: Abril/2022

	2022621 Maternidade de Campinas		2022648 IMC		2081490 HMMG		2082128 HMCP		6053858 CHPEO		2078465 RSPB		3254631 F. Penido Burnier		2811626 Hosp. Metropolitano (Covid 19)		Total geral	
	Nº óbito s	Total AIHs	Nº óbito s	Total AIHs	Nº óbito s	Total AIHs	Nº óbito s	Total AIHs	Nº óbito s	Total AIHs	Nº óbito s	Total AIHs	Nº óbito s	Total AIHs	Nº óbito s	Total AIHs	Nº óbito s	Total AIHs
1 - Clinica Cirurgica	0	141	2	29	9	398	10	384	7	301	0	0	0	14	0	0	28	1267
			6,9%		2,3%		2,6%		2,3%									2,21%
2 - Obstetrica	0	449	0	0	0	0	0	182	0	0	0	0	0	0	0	0	0	631
																		0,00%
3 - Clinica Médica	0	124	23	109	41	300	35	363	62	381	20	112	0	0	6	63	187	1452
			21,1%		13,7%		9,6%		16,3%		17,9%				9,5%			12,88%
7 - Pediatria	1	96	0	0	2	117	1	143	2	119	0	0	0	0	0	0	6	475
		1,0%				1,7%		0,7%		1,7%								1,26%
9 - Hospital Dia / Cirurgico	0	0	0	0	0	39	0	154	0	93	0	0	0	0	0	0	0	286
																		0,00%
17 Estabelecimento Exclusivo UTI Covid	0	0	0	0	0	0	0	0	0	0	0	0	0	0	0	0	0	0
87 - Saúde Mental(Clínico)	0	0	0	0	0	0	0	0	0	29	0	0	0	0	0	0	0	29
																		0,00%
Total	1	810	25	138	52	854	46	1226	71	923	20	112	0	14	6	63	221	4140
		0,1%		18,1%		6,1%		3,8%		7,7%		17,9%				9,5%		5,34%

Fonte: SIHD2/DATASUS

Edneide Silvestre Sabio

Edneide Silvestre Sabio

Mat. 121648-1

Coordenadora - CSAC/SMS



Ofício nº 99 - CSAPTA/2.023

ILMA SRA.
ROSEMARY MOSCON
Diretora do Departamento de Auditoria e Regulação do SUS - SMS

Prezada Diretora,

Encaminho planilhas anexas, com as informações do sistema DATASUS MS, dados extraídos do Sistema de Informação Hospitalar Descentralizado (SIHD2) e do Sistema de Informação Ambulatorial do SUS (SIA) do Estabelecimento de Saúde CNES: 2022621- Maternidade de Campinas, relativas à Competência de Apresentação da Produção de 04/2.022, para vossa apreciação e providências.

O prestador em questão atendeu à cláusula do ajuste vigente, garantindo inserção de dados nos sistemas informatizados, envio de documentos em papel e arquivos digitais respeitando os cronogramas e fluxos previamente estabelecidos pela CSAPTA e Ministério da Saúde.

Atenciosamente

EDNEIDE SILVESTRE SABIO
MAT. 121.648-1
COORDENADORA – CSAPTA



PREFEITURA MUNICIPAL DE CAMPINAS

SECRETARIA MUNICIPAL DE SAÚDE

COORDENADORIA SETORIAL DE AVALIAÇÃO DE PRODUÇÃO TÉCNICO ASSISTENCIAL



Abril/2022

2022621- Maternidade de Campinas

ASSISTÊNCIA HOSPITALAR

PRODUÇÃO SIHD2	AIH's APROVADAS	
	FÍSICO	FINANCEIRO
01- LEITO CIRÚRGICO	141	143.306,46
02- LEITO OBSTÉTRICO	449	285.465,10
03- CLÍNICO	124	18.185,38
07- PEDIÁTRICO	96	381.881,68
SUB-TOTAL	810	828.838,62

PRODUÇÃO POR DIÁRIAS CONVENIADAS	META - DIÁRIAS	VLR DIÁRIA	QTD. DIÁRIAS	PERCENTUAL DA META FÍSICA
ENFERMARIA 01- LEITO CIRÚRGICO	300	694,00	284	94,7%
ENFERMARIA 02- LEITO OBSTÉTRICO	1.500	694,00	1.308	87,2%
ENFERMARIA 03- CLÍNICO	360	694,00	287	79,7%
ENFERMARIA 07- PEDIÁTRICO	90	694,00	164	182,2%
TOTAL ENFERMARIA	2.250		2.043	90,8%
UTI ADULTO - TIPO I	90	694,00	57	63,3%
UTI NEONATAL - TIPO II	660	1.600,00	583	88,3%
UCINCO	510	1.300,00	420	82,4%
UCINCA	60	694,00	0	0,0%

ASSISTÊNCIA AMBULATORIAL

	META	PRODUÇÃO		PERCENTUAL DA META FÍSICA
	FÍSICO	FÍSICO	FINANCEIRO	
ASSIST. AMB. / URG. / EMERG. - MÉDIA COM	11.467	10.593	87.158,20	
URGÊNCIA / EMERGÊNCIA - ALTA COMPLE	1	0	-	
CENTRO DE LACTAÇÃO - BANCO DE LEITE	2.470	1.735	5.514,70	
TOTAL AMBULATORIO	13.938	12.328	92.672,90	88,4%

COMPONENTE PÓS-FIXADO

	META		PRODUÇÃO SIHD2		PRODUÇÃO SIA		CONVENIADO
	FÍSICO	FINANCEIRO	FÍSICO	FINANCEIRO	FÍSICO	FINANCEIRO	FINANCEIRO
PEQUENAS CIRURGIAS	55	67.016,07	21	6.758,01	0	-	25.587,87
GRANDES CIRURGIAS	45	100.524,11	59	59.221,09	0	-	131.798,33
TOTAL	100	167.540,18	80	65.979,10	0	-	157.386,20

Obs.: Os valores listados no componente pós-fixado, estão computados no item assistência hospitalar.

Edneide Silvestre Sabio

Edneide Silvestre Sabio

Mat. 121648-1

Coordenadora - CSAC/SMS



PREFEITURA MUNICIPAL DE CAMPINAS

SECRETARIA MUNICIPAL DE SAÚDE

COORDENADORIA SETORIAL DE AVALIAÇÃO DE PRODUÇÃO TÉCNICO ASSISTENCIAL



Campinas, 26 de maio de 2.022.

PROCED.	DESCRIÇÃO	QUANT.	TAXAS
031001003-9	PARTO NORMAL	200	44,4%
031001004-7	PARTO NORMAL EM GESTANTE DE ALTO RISCO	0	0,0%
041101002-6	PARTO CESARIANO EM GESTAÇÃO DE ALTO RISCO	0	0,0%
041101003-4	PARTO CESARIANO	245	54,4%
041101004-2	PARTO CESARIANO COM LAQUEADURA TUBÁRIA	5	1,1%
TOTAL		450	100%

FONTE: SIHD2/DATASUS

Edneide Silvestre Sabio

Edneide Silvestre Sabio
Mat. 121648-1
Coordenadora - CSAC/SMS



PREFEITURA MUNICIPAL DE CAMPINAS

SECRETARIA MUNICIPAL DE SAÚDE

COORDENADORIA SETORIAL DE AVALIAÇÃO DE PRODUÇÃO TÉCNICO ASSISTENCIAL



Campinas, 26 de maio de 2.022.

CNES	2022621 MATERNIDADE DE CAMPINAS
Porte:	PEQUENO
Situação	0- APROVADAS

AIH	Procedimento	VL SISTEMA	VL CONVENIADO
3522113420353	0409060186 - LAQUEADURA TUBARIA	420,58	1.218,47
3522113426997	0409070190 - MARSUPIALIZACAO DE GLANDULA DE BARTOLIN	139,96	1.218,47
3522113427130	0409060186 - LAQUEADURA TUBARIA	420,58	1.218,47
3522113430979	0409070262 - TRATAMENTO CIRURGICO DE HIPERTROFIA DO	119,35	1.218,47
3522113431420	0409060186 - LAQUEADURA TUBARIA	420,58	1.218,47
3522113431452	0409060186 - LAQUEADURA TUBARIA	420,58	1.218,47
3522113442771	0409060186 - LAQUEADURA TUBARIA	420,58	1.218,47
3522113442793	0409060186 - LAQUEADURA TUBARIA	420,58	1.218,47
3522113442859	0409060186 - LAQUEADURA TUBARIA	420,58	1.218,47
3522113442860	0409060186 - LAQUEADURA TUBARIA	420,58	1.218,47
3522113443068	0409060046 - CURETAGEM SEMIOTICA C/ OU S/ DILATAÇAO D	208,20	1.218,47
3522113443090	0409060046 - CURETAGEM SEMIOTICA C/ OU S/ DILATAÇAO D	208,20	1.218,47
3522113443222	0409060186 - LAQUEADURA TUBARIA	420,58	1.218,47
3522113443244	0409060186 - LAQUEADURA TUBARIA	420,58	1.218,47
3522113443277	0409060186 - LAQUEADURA TUBARIA	420,58	1.218,47
3522113443310	0409060186 - LAQUEADURA TUBARIA	379,80	1.218,47
3522113443376	0409070190 - MARSUPIALIZACAO DE GLANDULA DE BARTOLIN	180,74	1.218,47
3522113443410	0409060046 - CURETAGEM SEMIOTICA C/ OU S/ DILATAÇAO D	167,42	1.218,47
3522113443740	0409060186 - LAQUEADURA TUBARIA	420,58	1.218,47
3522113443794	0409070190 - MARSUPIALIZACAO DE GLANDULA DE BARTOLIN	139,96	1.218,47
3522113443850	0409060046 - CURETAGEM SEMIOTICA C/ OU S/ DILATAÇAO D	167,42	1.218,47
Total Geral		6.758,01	25.587,87

Quantidade de AIH's: 21

Fonte: SIHD2/DATASUS

CNES	2022621 MATERNIDADE DE CAMPINAS
Porte:	PEQUENO

BPA-I	Procedimento	VL SISTEMA	VL CONVENIADO
Total Geral			

Quantidade de BPA-I's: 0

Fonte: SIA/DATASUS

Edneide Silvestre Sabio
Edneide Silvestre Sabio
Mat. 121648-1
Coordenadora - CSAC/SMS



PREFEITURA MUNICIPAL DE CAMPINAS
SECRETARIA MUNICIPAL DE SAÚDE



COORDENADORIA SETORIAL DE AVALIAÇÃO DE PRODUÇÃO TÉCNICO ASSISTENCIAL

Campinas, 26 de maio de 2.022.

CNES	2022621 MATERNIDADE DE CAMPINAS
Porte:	GRANDE
Situação	0- APROVADAS

AIH	Procedimento	VL SISTEMA	VL CONVENIADO
3522113420342	0409060135 - HISTERECTOMIA TOTAL	715,59	2.233,87
3522113420364	0410010111 - SETOECTOMIA / QUADRANTECTOMIA	479,00	2.233,87
3522113420375	0409060119 - HISTERECTOMIA C/ ANEXECTOMIA (UNI / BILA	770,70	2.233,87
3522113420386	0409070050 - COLPOPERINEOPLASTIA ANTERIOR E POSTE	472,43	2.233,87
3522113420397	0409060119 - HISTERECTOMIA C/ ANEXECTOMIA (UNI / BILA	852,26	2.233,87
3522113426469	0409060011 - CERCLAGEM DE COLO DO UTERO	178,01	2.233,87
3522113427052	0407040242 - RESSUTURA DE PAREDE ABDOMINAL (POR D	569,84	2.233,87
3522113430957	0409060119 - HISTERECTOMIA C/ ANEXECTOMIA (UNI / BILA	933,82	2.233,87
3522113431001	0409060135 - HISTERECTOMIA TOTAL	674,81	2.233,87
3522113431023	0409070050 - COLPOPERINEOPLASTIA ANTERIOR E POSTE	472,43	2.233,87
3522113431056	0409060119 - HISTERECTOMIA C/ ANEXECTOMIA (UNI / BILA	933,82	2.233,87
3522113431089	0409060135 - HISTERECTOMIA TOTAL	674,81	2.233,87
3522113431100	0409060216 - OOFORECTOMIA / OOFOROPLASTIA	550,64	2.233,87
3522113431122	0409060100 - HISTERECTOMIA (POR VIA VAGINAL)	541,64	2.233,87
3522113431144	0409070050 - COLPOPERINEOPLASTIA ANTERIOR E POSTE	472,43	2.233,87
3522113431188	0409070050 - COLPOPERINEOPLASTIA ANTERIOR E POSTE	472,43	2.233,87
3522113431200	0409060216 - OOFORECTOMIA / OOFOROPLASTIA	550,64	2.233,87
3522113431232	0410010111 - SETOECTOMIA / QUADRANTECTOMIA	479,00	2.233,87
3522113431243	0409060135 - HISTERECTOMIA TOTAL	797,15	2.233,87
3522113440472	0407040242 - RESSUTURA DE PAREDE ABDOMINAL (POR D	17.776,96	2.233,87
3522113440978	0409060232 - SALPINGECTOMIA UNI / BILATERAL	2.751,58	2.233,87
3522113441044	0409070068 - COLPOPERINEOPLASTIA POSTERIOR	850,75	2.233,87
3522113442716	0409060135 - HISTERECTOMIA TOTAL	674,81	2.233,87
3522113442738	0409070050 - COLPOPERINEOPLASTIA ANTERIOR E POSTE	472,43	2.233,87
3522113442749	0409070050 - COLPOPERINEOPLASTIA ANTERIOR E POSTE	472,43	2.233,87
3522113442750	0409060119 - HISTERECTOMIA C/ ANEXECTOMIA (UNI / BILA	933,82	2.233,87
3522113442760	0409060135 - HISTERECTOMIA TOTAL	715,59	2.233,87
3522113442815	0409070033 - COLPOCLEISE (CIRURGIA DE LE FORT)	351,38	2.233,87
3522113442826	0410010111 - SETOECTOMIA / QUADRANTECTOMIA	519,78	2.233,87
3522113442848	0409060119 - HISTERECTOMIA C/ ANEXECTOMIA (UNI / BILA	1.015,38	2.233,87
3522113442881	0409060216 - OOFORECTOMIA / OOFOROPLASTIA	591,42	2.233,87
3522113442903	0409060011 - CERCLAGEM DE COLO DO UTERO	202,21	2.233,87
3522113442925	0409060135 - HISTERECTOMIA TOTAL	797,15	2.233,87
3522113442936	0409060135 - HISTERECTOMIA TOTAL	715,59	2.233,87
3522113443079	0409060135 - HISTERECTOMIA TOTAL	715,59	2.233,87
3522113443101	0409060119 - HISTERECTOMIA C/ ANEXECTOMIA (UNI / BILA	811,48	2.233,87
3522113443134	0409060119 - HISTERECTOMIA C/ ANEXECTOMIA (UNI / BILA	852,26	2.233,87
3522113443145	0409060119 - HISTERECTOMIA C/ ANEXECTOMIA (UNI / BILA	933,82	2.233,87
3522113443156	0409060119 - HISTERECTOMIA C/ ANEXECTOMIA (UNI / BILA	933,82	2.233,87
3522113443189	0410010111 - SETOECTOMIA / QUADRANTECTOMIA	479,00	2.233,87
3522113443200	0409060119 - HISTERECTOMIA C/ ANEXECTOMIA (UNI / BILA	933,82	2.233,87
3522113443299	0410010111 - SETOECTOMIA / QUADRANTECTOMIA	479,00	2.233,87
3522113443332	0409060119 - HISTERECTOMIA C/ ANEXECTOMIA (UNI / BILA	933,82	2.233,87
3522113443354	0409070050 - COLPOPERINEOPLASTIA ANTERIOR E POSTE	513,21	2.233,87
3522113443398	0409060119 - HISTERECTOMIA C/ ANEXECTOMIA (UNI / BILA	934,82	2.233,87
3522113443420	0409060216 - OOFORECTOMIA / OOFOROPLASTIA	672,98	2.233,87
3522113443442	0409060100 - HISTERECTOMIA (POR VIA VAGINAL)	541,64	2.233,87

3522113443464	0409060135 - HISTERECTOMIA TOTAL	919,49	2.233,87
3522113443552	0409060119 - HISTERECTOMIA C/ ANEXECTOMIA (UNI / BILA	1.015,38	2.233,87
3522113443574	0409060135 - HISTERECTOMIA TOTAL	878,71	2.233,87
3522113443596	0409070050 - COLPOPERINEOPLASTIA ANTERIOR E POSTE	472,43	2.233,87
3522113443618	0409060119 - HISTERECTOMIA C/ ANEXECTOMIA (UNI / BILA	933,82	2.233,87
3522113443640	0409060135 - HISTERECTOMIA TOTAL	878,71	2.233,87
3522113443662	0409060119 - HISTERECTOMIA C/ ANEXECTOMIA (UNI / BILA	933,82	2.233,87
3522113443684	0409060216 - OOFORRECTOMIA / OOFOROPLASTIA	550,64	2.233,87
3522113443728	0409060119 - HISTERECTOMIA C/ ANEXECTOMIA (UNI / BILA	1.015,38	2.233,87
3522113443772	0409070050 - COLPOPERINEOPLASTIA ANTERIOR E POSTE	472,43	2.233,87
3522113443838	0409060216 - OOFORRECTOMIA / OOFOROPLASTIA	509,86	2.233,87
3522113443860	0409070050 - COLPOPERINEOPLASTIA ANTERIOR E POSTE	472,43	2.233,87
Total Geral		59.221,09	131.798,33

Quantidade de AIH's: 59

Fonte: SIHD2/DATASUS

CNES	2022621 MATERNIDADE DE CAMPINAS
Porte:	GRANDE

BPA-I	Procedimento	VL SISTEMA	VL CONVENIADO
Total Geral			

Quantidade de BPA-I's: 0

Fonte: SIA/DATASUS

Edneide Silvestre Sabio
Edneide Silvestre Sabio
Mat. 121648-1
Coordenadora - CSAC/SMS



PREFEITURA MUNICIPAL DE CAMPINAS

SECRETARIA MUNICIPAL DE SAÚDE

COORDENADORIA SETORIAL DE AVALIAÇÃO DE PRODUÇÃO TÉCNICO ASSISTENCIAL



Abril/2022

2022621 MATERNIDADE DE CAMPINAS ACOMPANHAMENTO FÍSICO/FINANCEIRO MENSAL SIA

SIA - ASSISTÊNCIA AMBULATORIAL E URGÊNCIA / EMERGÊNCIA - MÉDIA COMPLEXIDADE

TABELA	ORÇADO FÍSICO / FINANCEIRO	PRODUÇÃO FÍSICO / FINANCEIRO	PERCENTUAL DA META FÍSICA
GRUPO 02.01 - Proced. com Finalidade Diagnóstica - Biopsia	11 201,63	16 109,98	145,5%
GRUPO 02.02 - Diag. em Laboratório Clínico	1.926 8.486,41	1.115 4.351,09	57,9%
GRUPO 02.03 - Diag. por Anatomia Patológica e Citopatologia	24 545,76	27 776,34	112,5%
GRUPO 02.04 - Diag. por Radiologia	58 404,05	0 -	0,0%
GRUPO 02.05 - Diag. por Ultrasson	472 14.364,90	452 15.207,50	95,8%
GRUPO 02.11 - Métodos Diag. em Especialidades	1.589 9.478,72	1.441 6.630,51	90,7%
GRUPO 02.14 - Diag. e Proced. Por teste rápido	28 28,00	285 269,00	1017,9%
GRUPO 03.01 - Proc. Clínicos - Consultas	7.352 64.786,00	7.255 59.791,26	98,7%
GRUPO 03.09 - Criocauterização	5 56,30	2 22,52	40,0%
GRUPO 04.10 - Proc. Cirúrgicos - Cir. De Mama	2 41,48	0 -	0,0%
SUB-TOTAL	11.467 98.393,25	10.593 87.158,20	

SIA - URGÊNCIA / EMERGÊNCIA - ALTA COMPLEXIDADE

TABELA	ORÇADO FÍSICO / FINANCEIRO	PRODUÇÃO FÍSICO / FINANCEIRO	PERCENTUAL DA META FÍSICA
GRUPO 02.06 - Diag. Por Tomografia	1 138,63	0 -	0,0%
SUB-TOTAL	1 138,63	0 -	

Edneide Silvestre Sabio

Edneide Silvestre Sabio
Mat. 121648-1
Coordenadora - CSAC/SMS

SIA - BANCO DE LEITE

TABELA	ORÇADO FÍSICO / FINANCEIRO	PRODUÇÃO FÍSICO / FINANCEIRO	PERCENTUAL DA META FÍSICA
Proc. 01.01.01.002-8 Atividade Educativa / Orientação em grupo na at. Especializada	100 270,00	135 364,50	135,0%
Proc. 01.01.04.003-2 Coleta Externa Dde leite materno	150 450,00	98 294,00	65,3%
Proc. 01.01.04.004-0 Pasteurização de leite humano	20 221,20	17 188,02	85,0%
Proc. 02.02.01.077-5 Determinação de Crematócrito no leite humano ordenhado	700 1.071,00	462 706,86	66,0%
Proc. 02.02.01.078-3 Acidez Titulável (DORNIC)	1.000 3.040,00	693 2.106,72	69,3%
Proc. 02.02.08.009-9 Cultura de Leite Humano	500 2.810,00	330 1.854,60	66,0%
SUB-TOTAL	2.470 7.862,20	1.735 5.514,70	

TOTAL GERAL	13.938 106.394,08	12.328 92.672,90	
--------------------	------------------------------------	-----------------------------------	--

Edneide Silvestre Sabio
 Edneide Silvestre Sabio
 Mat. 121648-1
 Coordenadora - CSAC/SMS



Ofício nº 100 - CSAPTA/2.023

Campinas, 26 de maio de 2022.

ILMA SRA.
ROSEMARY MOSCON
Diretora do Departamento de Auditoria e Regulação do SUS - SMS

Prezada Diretora,

Encaminho planilhas anexas, com as informações do sistema DATASUS MS, dados extraídos do Sistema de Informação Hospitalar Descentralizado (SIHD2) e do Sistema de Informação Ambulatorial do SUS (SIA) do Estabelecimento de Saúde CNES: 2022648- IRMANDADE DE MISERICÓRDIA DE CAMPINAS, relativas à Competência de Apresentação da Produção de 04/2.022, para vossa apreciação e providências.

Salientamos que a produção relativa aos procedimentos de COVID 19 estão destacados dentro da planilha e foram extraídos da produção do convênio.

O prestador em questão atendeu à cláusula do ajuste vigente, garantindo inserção de dados nos sistemas informatizados, envio de documentos em papel e arquivos digitais respeitando os cronogramas e fluxos previamente estabelecidos pela CSAPTA e Ministério da Saúde.

Atenciosamente

Edneide Silvestre Sabio

EDNEIDE SILVESTRE SABIO
MAT. 121.648-1
COORDENADORA – CSAPTA



PREFEITURA MUNICIPAL DE CAMPINAS

SECRETARIA MUNICIPAL DE SAÚDE

COORDENADORIA SETORIAL DE AVALIAÇÃO DE PRODUÇÃO TÉCNICO ASSISTENCIAL



Abril/2022

2022648- IRMANDADE DE MISERICÓRDIA DE CAMPINAS TERMO DE CONVÊNIO Nº008/21

INTERNAÇÃO

PRODUÇÃO SIHD2	AIH's APROVADAS	
	FÍSICO	FINANCEIRO
CLÍNICA MÉDICA	40	29.692,80
CLÍNICA CIRÚRGICA	0	-
UTI ADULTO TIPO II	12	61.773,96
CENTRO TRATAMENTO QUEIMADO	29	68.236,29
TOTAL	81	159.703,05

PRODUÇÃO POR DIÁRIAS CONVENIADAS	META - DIÁRIAS	VLR DIÁRIA	QTD. DIÁRIAS	PERCENTUAL DA META FÍSICA
CLÍNICA MÉDICA	870	694,00	386	44,4%
CLÍNICA CIRÚRGICA	60	694,00	0	0,0%
SUB-TOTAL	930		386	41,5%
UTI ADULTO TIPO II	150	1.600,00	86	57,3%
CENTRO TRATAMENTO QUEIMADO	300	1.600,00	340	113,3%

AMBULATÓRIO

PRODUÇÃO SIA	META		PRODUÇÃO		PERCENTUAL DA META FÍSICA
	FÍSICO	FINANCEIRO	FÍSICO	FINANCEIRO	
AMBUL. QUEIMADOS - PRÉ-FIXADO	649	6.158,50	44	440,00	6,8%
AMBUL. QUEIMADOS - PÓS-FIXADO	20	455,00	0	-	0,0%
LITOTRIPSIA - PÓS-FIXADO	82	14.018,00	2	344,00	2,4%
TOTAL GERAL AMBULATÓRIO	751	20.631,50	46	784,00	6,1%

PRODUÇÃO DE PROCEDIMENTOS COVID 19 RELACIONADOS AOS CONTRATOS

INTERNAÇÃO-SIH	QUANTIDADE	VALOR SISTEMA	Diárias (*)
CLÍN. MÉDICA - Enfermaria COVID 19	47 AIH's	82.517,24	393 diárias
UTI Leitos COVID 19	10 AIH's	219.702,67	114 diárias de UTI
TOTAL	57 AIH's	302.219,91	

Observação (*): Valores das diárias inclusos nas AIHs.

Edneide Silvestre Sabio
Edneide Silvestre Sabio
Mat. 121648-1
Coordenadora - CSAC/SMS



Abril/2022

2022648- IRMANDADE DE MISERICÓRDIA DE CAMPINAS
TERMO DE CONVÊNIO Nº008/21
ACOMPANHAMENTO FÍSICO/FINANCEIRO MENSAL SIA

CENTRO DE TRATAMENTO DE QUEIMADOS - CTQ
COMPONENTE PRÉ-FIXADO

TABELA SIA/SUS POR GRUPO E SUB-GRUPO	ORÇADO FÍSICO E FINANCEIRO	PRODUÇÃO FÍSICO E FINANCEIRO	PERCENTUAL DA META FÍSICA
03.01 - PROCEDIMENTOS CLÍNICOS (Cons./Atend./Acomp.)	601 4.160,50	44 440,00	7,3%
04.13 - CURATIVOS EM PEQUENO E MÉDIO QUEIMADOS	10 250,00	0 -	0,0%
07.01 - OPM ESPECIAL - QUEIMADOS	38 1.748,00	0 -	0,0%
SUB-TOTAL	649 6.158,50	44 440,00	6,8%
COMPONENTE PÓS-FIXADO			
03.01 - ACOMP. PACIENTE MÉDIO E GRANDE QUEIMADO	15 236,25	0 -	0,0%
04.13 - CURATIVOS EMGRANDE QUEIMADO	5 218,75	0 -	0,0%
SUB-TOTAL	20 455,00	0 -	0,0%
TOTAL CTQ	669 6.613,50	44 440,00	6,6%

LITOTRIPSIA EXTRA CORPOREA
COMPONENTE PÓS-FIXADO

TABELA SIA/SUS POR GRUPO E SUB-GRUPO	ORÇADO FÍSICO E FINANCEIRO	PRODUÇÃO FÍSICO E FINANCEIRO	PERCENTUAL DA META FÍSICA
03.09 - Proced. Clínicos Especializados - Litotripsia	82 14.018,00	2 344,00	2,4%
TOTAL	82 14.018,00	2 344,00	2,4%

Edneide Silvestre Sabio
Edneide Silvestre Sabio
Mat. 121648-1
Coordenadora - CSAC/SMS



PREFEITURA MUNICIPAL DE CAMPINAS
SECRETARIA MUNICIPAL DE SAÚDE
COORDENADORIA SETORIAL DE AVALIAÇÃO DE PRODUÇÃO TÉCNICO ASSISTENCIAL



Ofício nº 101 - CSAPTA/2.023

Campinas, 26 de maio de 2.022.

ILMA SRA.
ROSEMARY MOSCON
Diretora do Departamento de Auditoria e Regulação do SUS - SMS

Prezada Diretora,

Encaminho planilhas anexas, com as informações do sistema DATASUS MS, dados extraídos do Sistema de Informação Ambulatorial do SUS (SIA) do Estabelecimento de Saúde CNES: 2075849- APAE CAMPINAS, relativas à Competência de Apresentação da Produção de 04/2.022, para vossa apreciação e providências.

O prestador em questão atendeu à cláusula do ajuste vigente, garantindo inserção de dados nos sistemas informatizados, envio de documentos em papel e arquivos digitais respeitando os cronogramas e fluxos previamente estabelecidos pela CSAPTA e Ministério da Saúde.

Atenciosamente

Edneide Silvestre Sabio
EDNEIDE SILVESTRE SABIO
MAT. 121.648-1
COORDENADORA – CSAPTA



PREFEITURA MUNICIPAL DE CAMPINAS

SECRETARIA MUNICIPAL DE SAÚDE

COORDENADORIA SETORIAL DE AVALIAÇÃO DE PRODUÇÃO TÉCNICO ASSISTENCIAL



Abril/2022

2075849- APAE CAMPINAS
DEMONSTRATIVO DE COMPETÊNCIA DE APRESENTAÇÃO DA PRODUÇÃO

CONVÊNIO	DESCRIÇÃO	TETO FINANCEIRO CONVENIADO	PRODUÇÃO S.I.A.	VALOR TOTAL
TC 04/18	Assist.Amb. - Média Complexidade	304.906,00	303.644,79	303.644,79
TOTAL		304.906,00	303.644,79	303.644,79

Edneide Silvestre Sabio

Edneide Silvestre Sabio
Mat. 121648-1
Coordenadora - CSAC/SMS



PREFEITURA MUNICIPAL DE CAMPINAS

SECRETARIA MUNICIPAL DE SAÚDE

COORDENADORIA SETORIAL DE AVALIAÇÃO DE PRODUÇÃO TÉCNICO ASSISTENCIAL



Abril/2022

2075849- APAE CAMPINAS
ACOMPANHAMENTO FÍSICO/FINANCEIRO MENSAL SIA

SIA PRODUÇÃO			
TABELA	ORÇADO FÍSICO / FINANCEIRO	PRODUÇÃO FÍSICO / FINANCEIRO	PERCENTUAL DA META FÍSICA
Proc. 021105004-0 - EEG em vigília e sono	100 2.500,00	73 1.825,00	73,0%
Proc. 030101004-8 - Cons. Nivel superior	4.080 25.704,00	5.924 37.321,20	145,2%
Proc. 030101007-2 - Cons. Med. Especializada	105 1.050,00	89 890,00	84,8%
Proced. 0301010315 - Teleconsulta por Profis. de Nível Superior na At. Especializada (Exceto Médico)		4 25,20	
Proc. 030107004-0 - Acomp. Neuropsic. em Reabilitação	10.600 187.302,00	10.454 184.722,18	98,6%
Proc. 030107005-9- Acomp. Psicoped. em reabilitação	5.000 88.350,00	4.463 78.861,21	89,3%
TOTAL	19.885 304.906,00	21.007 303.644,79	

Edneide Silvestre Sabio
Edneide Silvestre Sabio
Mat. 121648-1
Coordenadora - CSAC/SMS



PREFEITURA MUNICIPAL DE CAMPINAS
SECRETARIA MUNICIPAL DE SAÚDE
COORDENADORIA SETORIAL DE AVALIAÇÃO DE PRODUÇÃO TÉCNICO ASSISTENCIAL



Ofício nº 102 - CSAPTA/2.023

Campinas, 26 de maio de 2.022.

ILMA SRA.
ROSEMARY MOSCON
Diretora do Departamento de Auditoria e Regulação do SUS - SMS

Prezada Diretora,

Encaminho planilhas anexas, com as informações do sistema DATASUS MS, dados extraídos do Sistema de Informação Ambulatorial do SUS (SIA) do Estabelecimento de Saúde CNES: 2075857- FUNDACAO SINDROME DE DOWN CAMPINAS, relativas à Competência de Apresentação da Produção de 04/2.022, para vossa apreciação e providências.

O prestador em questão atendeu à cláusula do ajuste vigente, garantindo inserção de dados nos sistemas informatizados, envio de documentos em papel e arquivos digitais respeitando os cronogramas e fluxos previamente estabelecidos pela CSAPTA e Ministério da Saúde.

Atenciosamente

Edneide Silvestre Sabio

EDNEIDE SILVESTRE SABIO

MAT. 121.648-1

COORDENADORA – CSAPTA



PREFEITURA MUNICIPAL DE CAMPINAS
SECRETARIA MUNICIPAL DE SAÚDE



COORDENADORIA SETORIAL DE AVALIAÇÃO DE PRODUÇÃO TÉCNICO ASSISTENCIAL

Abril/2022

2075857- FUNDACAO SINDROME DE DOWN CAMPINAS
DEMONSTRATIVO DE COMPETÊNCIA DE APRESENTAÇÃO DA PRODUÇÃO

CONVÊNIO	DESCRIÇÃO	TETO FINANCEIRO CONVENIADO MAC	PRODUÇÃO S.I.A.	VALOR TOTAL
TC 10/21	Assit. Ambulatorial	50.733,64	17.099,39	17.099,39
TOTAL		50.733,64	17.099,39	17.099,39

Edneide Silvestre Sabio

Edneide Silvestre Sabio
Mat. 121648-1
Coordenadora - CSAC/SMS



PREFEITURA MUNICIPAL DE CAMPINAS
SECRETARIA MUNICIPAL DE SAÚDE
COORDENADORIA SETORIAL DE AVALIAÇÃO DE PRODUÇÃO TÉCNICO ASSISTENCIAL



Abril/2022

2075857- FUNDAÇÃO SÍNDROME DE DOWN CAMPINAS
ACOMPANHAMENTO FÍSICO/FINANCEIRO MENSAL SIA

SIA PRODUÇÃO			
TABELA	ORÇADO FÍSICO / FINANCEIRO	PRODUÇÃO FÍSICO / FINANCEIRO	PERCENTUAL DA META FÍSICA
Proced. 0301010161 - CONSULTA / ATENDIMENTO DOMICILIAR NA ATENÇÃO ESPECIALIZADA	5 15,70	1 3,14	20,0%
Proced. 0301010048 - CONSULTA DE PROFISSIONAIS DE NÍVEL SUPERIOR NA ATENÇÃO ESPEC	35 220,50	17 107,10	48,6%
Proced. 0301010315 - TELECONSULTA POR PROFIS. DE NÍVEL SUPERIOR NA AT. ESPECIALIZADA (EXCETO MÉDICO)	50 315,00	35 220,50	70,0%
Proced. 0301070040 - ACOMPANHAMENTO NEUROPSICOLÓGICO DE PACIENTE EM REABILITAÇÃO	905 15.991,35	255 4.505,85	28,2%
Proced. 0301070059 - ACOMPANHAMENTO PSICOPEDAGÓGICO DE PACIENTE EM REABILITAÇÃO	616 10.884,72	70 1.236,90	11,4%
Proced. 0301070075 - ATENDIMENTO / ACOMPANHAMENTO DE PACIENTE EM REABILITAÇÃO	1.139 20.126,13	534 9.435,78	46,9%
Proced. 0301070091 - ATENDIMENTO EM OFICINA TERAPEÚTICA II - P/ PORTADOR DE NECESSIDADES ESPECIAIS	126 3.180,24	63 1.590,12	50,0%
TOTAL	2.876 50.733,64	975 17.099,39	33,9%

Edneide Silvestre Sabio
Edneide Silvestre Sabio
Mat. 121648-1
Coordenadora - CSAC/SMS



PREFEITURA MUNICIPAL DE CAMPINAS

SECRETARIA MUNICIPAL DE SAÚDE

COORDENADORIA SETORIAL DE AVALIAÇÃO DE PRODUÇÃO TÉCNICO ASSISTENCIAL



Ofício nº 247 - CSAPTA/2.023 - Reprocessamento

Campinas, 26 de dezembro de 2.022.

ILMA SRA.
ROSEMARY MOSCON
Diretora do Departamento de Auditoria e Regulação do SUS - SMS

Prezada Diretora,

Encaminho planilha com os valores relativos à Competência de Apresentação da Produção de 04/2.022 reprocessada por falha do Sistema SIHD2 (Sistema de Informação Hospitalar Descentralizado) para sua apreciação e providências.

Destaco que apenas a produção Hospitalar do Prestador: Real Sociedade Portuguesa de Beneficência CNES: 2078465, sofreu impacto financeiro.

Solicito desconsiderar o Demonstrativo de Produção encaminhado anteriormente.

Atenciosamente

EDNEIDE SILVESTRE SABIO
MAT. 121.648-1
COORDENADORA – CSAPTA



PREFEITURA MUNICIPAL DE CAMPINAS
SECRETARIA MUNICIPAL DE SAÚDE



COORDENADORIA SETORIAL DE AVALIAÇÃO DE PRODUÇÃO TÉCNICO ASSISTENCIAL

Abril/2022

**2078465 - REAL SOCIEDADE PORTUGUESA DE BENEFICÊNCIA
DEMONSTRATIVO DA PRODUÇÃO PRÉ-FIXADO
TERMO DE CONVÊNIO 11/21**

INTERNAÇÃO

CONVÊNIO		PRODUÇÃO SIHD2		QTD DIÁRIAS	PERCENTUAL DA META FÍSICA
		FÍSICO	FINANCEIRO		
INTER. HOSP. - CL. MEDICA (DIÁRIAS)	870 Diárias	51 AIHs		535 Diárias	61,5
	603.780,00		45.298,71		
LEITOS - CIRÚRGICO (DIÁRIAS)	30 Diárias	0 AIHs		0 Diárias	0,0
	20.820,00		-		
SUB-TOTAL	900 Diárias	51 AIHs		535 Diárias	59,4
			45.298,71		
INTER. HOSP. - UTI (DIÁRIAS)	420 Diárias	31 AIHs		347 Diárias	82,6
	672.000,00		256.492,12		
LEITOS RETAGUARDA - TRS (AIH)	12 AIHs	0 AIHs		0 AIHs	0,0
	17.280,00		-		
TOTAL		82 AIHs			
			301.790,83		

AMBULATORIO DE MÉDIA COMPLEXIDADE - PRÉ-FIXADO

TABELA	ORÇADO		APROVADO		PRODUÇÃO		PERCENTUAL DA META FÍSICA
	FÍSICO	FINANCEIRO	FÍSICO	FINANCEIRO	FÍSICO	FINANCEIRO	
GRUPO 02.02 - Diag. em Laboratório Clínico	2.591		2.994		2.994		115,6%
		12.953,53		14.302,42		14.302,42	
GRUPO 02.04 - Diagnósticos por Radiologia	2.517		1.263		1.263		50,2%
		20.675,79		10.567,95		10.567,95	
GRUPO 02.05 - Diagnósticos por Ultrassom	60		62		62		103,3%
		1.658,25		1.940,40		1.940,40	
02.11.02.003-6 - Eletrocardiograma	15		0		0		0,0%
		77,25		-		-	
GRUPO 03.06 - Transfusão	5		0		0		0,0%
		40,45		-		-	
TOTAL PRÉ-FIXADO	5.188		4.319		4.319		
		35.405,27		26.810,77		26.810,77	

AMBULATORIO DE ALTA COMPLEXIDADE - PÓS-FIXADO

TABELA	ORÇADO		APROVADO		PRODUÇÃO		PERCENTUAL DA META FÍSICA
	FÍSICO	FINANCEIRO	FÍSICO	FINANCEIRO	FÍSICO	FINANCEIRO	
GRUPO 02.06 - Diagnósticos por Tomografia	250		222		222		88,8%
		26.841,39		24.145,16		24.145,16	
Sub-total Tomografias	250		222		222		88,8%
		26.841,39		24.145,16		24.145,16	
GRUPO 03.05 - Tratamento Clínico - Hemodiálise	2.189		1.916		1.916		87,5%
		431.460,92		421.545,74		421.545,74	
GRUPO 04.18 - Cir. em Nefro - Acesso para Diálise	24		5		5		20,8%
		6.537,15		1.231,62		1.231,62	
GRUPO 07.02 - OPM em Nefrologia	46		8		8		17,4%
		2.008,74		1.168,20		1.168,20	
Sub-total TRS	2.259		1.929		1.929		85,4%
		440.006,81		423.945,56		423.945,56	
TOTAL PÓS-FIXADO	2.509		2.151		2.151		
		466.848,20		448.090,72		448.090,72	

PRODUÇÃO DE PROCEDIMENTOS COVID 19 RELACIONADOS AOS CONTRATOS

INTERNAÇÃO-SIH	QUANTIDADE	VALOR SISTEMA	Diárias (*)
CLINICA MEDICA - Enfermaria CC	14 AIH's	40.449,10	336 diárias
UTI Leitos COVID 19	16 AIH's	311.840,37	169 diárias de UTI
TOTAL	30 AIH's	352.289,47	

Observação (*): Valores das diárias inclusos nas AIHs.

Edneide Silvestre Sabio
Edneide Silvestre Sabio
Mat. 121648-1
Coordenadora - CSAC/SMS



Ofício nº 104 - CSAPTA/2.023

Campinas, 26 de maio de 2.022.

ILMA SRA.
ROSEMARY MOSCON
Diretora do Departamento de Auditoria e Regulação do SUS - SMS

Prezada Diretora,

Encaminho planilhas anexas, com as informações do sistema DATASUS MS, dados extraídos do Sistema de Informação Ambulatorial do SUS (SIA) do Estabelecimento de Saúde CNES: 2079003- SERVIÇO DE SAÚDE DR. CÂNDIDO FERREIRA, relativas à Competência de Apresentação da Produção de 04/2.022, para vossa apreciação e providências.

O prestador em questão atendeu à cláusula do ajuste vigente, garantindo inserção de dados nos sistemas informatizados, envio de documentos em papel e arquivos digitais respeitando os cronogramas e fluxos previamente estabelecidos pela CSAPTA e Ministério da Saúde.

Atenciosamente


EDNEIDE SILVESTRE SABIO

MAT. 121.648-1

COORDENADORA – CSAPTA



PREFEITURA MUNICIPAL DE CAMPINAS

SECRETARIA MUNICIPAL DE SAÚDE

COORDENADORIA SETORIAL DE AVALIAÇÃO DE PRODUÇÃO TÉCNICO ASSISTENCIAL



Abril/2022

**2079003- SERVIÇO DE SAÚDE DR. CÂNDIDO FERREIRA
DEMONSTRATIVO DE COMPETÊNCIA DE APRESENTAÇÃO DA PRODUÇÃO**

CONVÊNIO	DESCRIÇÃO	PRODUÇÃO SIA FÍSICO	PRODUÇÃO SIA FINANCEIRO	VALOR DO CONVÊNIO PARA PAGAMENTO
T.C. 06/21	CANDIDO FERREIRA	2.985	67.291,20	DGDO
TOTAL		2.985	67.291,20	-

Edneide Silvestre Sabio

Edneide Silvestre Sabio
Mat. 121648-1
Coordenadora - CSAC/SMS



Abril/2022

ANEXOS TÉCNICOS DE PRODUÇÃO SIA/SUS

2023113- CAPS III SUL ANTONIO DA COSTA SANTOS

TABELA	ORÇADO FÍSICO	PRODUÇÃO FÍSICO	PERCENTUAL DA META FÍSICA
BPA-C	66	92	139,4%
BPA-I	316	262	82,9%
RAAS	5.606	4.661	83,1%
RAAS - RESIDÊNCIA TERAPÊUTICA	18	18	100,0%
TOTAL	6.006	5.033	

2023407- CAPS III NOROESTE INTEGRAÇÃO

TABELA	ORÇADO FÍSICO	PRODUÇÃO FÍSICO	PERCENTUAL DA META FÍSICA
BPA-C	73	62	84,9%
BPA-I	314	328	104,5%
RAAS	5.603	6.449	115,1%
RAAS - RESIDÊNCIA TERAPÊUTICA	20	11	55,0%
TOTAL	6.010	6.850	

2023547- CAPS III LESTE ESPERANÇA

TABELA	ORÇADO FÍSICO	PRODUÇÃO FÍSICO	PERCENTUAL DA META FÍSICA
BPA-C	102	112	109,8%
BPA-I	312	244	78,2%
RAAS	4.707	4.445	94,4%
RAAS - RESIDÊNCIA TERAPÊUTICA	71	70	98,6%
TOTAL	5.192	4.871	

Edneide Silvestre Sabio

Edneide Silvestre Sabio
Mat. 121648-1
Coordenadora - CSAC/SMS



Abril/2022

ANEXOS TÉCNICOS DE PRODUÇÃO SIA/SUS

2039672- CAPS III SUDOESTE NOVO TEMPO

TABELA	ORÇADO FÍSICO	PRODUÇÃO FÍSICO	PERCENTUAL DA META FÍSICA
BPA-C	221	173	78,3%
BPA-I	310	270	87,1%
RAAS	4.954	5.302	107,0%
RAAS - RESIDÊNCIA TERAPÊUTICA	20	15	75,0%
TOTAL	5.505	5.760	

2023105- CAPS III NORTE ESTAÇÃO

TABELA	ORÇADO FÍSICO	PRODUÇÃO FÍSICO	PERCENTUAL DA META FÍSICA
BPA-C	83	85	102,4%
BPA-I	312	320	102,6%
RAAS	5.445	6.169	113,3%
RAAS - RESIDÊNCIA TERAPÊUTICA	17	13	76,5%
TOTAL	5.857	6.587	

3905608- CAPS III DAVI CAPISTRANO

TABELA	ORÇADO FÍSICO	PRODUÇÃO FÍSICO	PERCENTUAL DA META FÍSICA
BPA-C	65	145	223,1%
BPA-I	313	302	96,5%
RAAS	5.009	3.995	79,8%
RAAS - RESIDÊNCIA TERAPÊUTICA	17	11	64,7%
TOTAL	5.404	4.453	

Edneide Silvestre Sabio

Edneide Silvestre Sabio
Mat. 121648-1
Coordenadora - CSAC/SMS



Abril/2022

ANEXOS TÉCNICOS DE PRODUÇÃO SIA/SUS

2023431- CAPS AD III REVIVER

TABELA	ORÇADO FÍSICO	PRODUÇÃO FÍSICO	PERCENTUAL DA META FÍSICA
BPA-C	719	699	97,2%
BPA-I	390	335	85,9%
RAAS	5.296	4.700	88,7%
TOTAL	6.405	5.734	

5709199- CAPS AD II INDEPENDÊNCIA

TABELA	ORÇADO FÍSICO	PRODUÇÃO FÍSICO	PERCENTUAL DA META FÍSICA
BPA-C	728	776	106,6%
BPA-I	390	393	100,8%
RAAS	3.676	4.238	115,3%
TOTAL	4.794	5.407	

6964656- CAPS AD II ANTONIO ORLANDO

TABELA	ORÇADO FÍSICO	PRODUÇÃO FÍSICO	PERCENTUAL DA META FÍSICA
BPA-C	889	1.000	112,5%
BPA-I	390	205	52,6%
RAAS	4.620	4.412	95,5%
TOTAL	5.899	5.617	

Edneide Silvestre Sabio
Edneide Silvestre Sabio
Mat. 121648-1
Coordenadora - CSAC/SMS



Abril/2022

ANEXOS TÉCNICOS DE PRODUÇÃO SIA/SUS

2023075- CAPS I ESPAÇO CRIATIVO

TABELA	ORÇADO FÍSICO	PRODUÇÃO FÍSICO	PERCENTUAL DA META FÍSICA
BPA-C	183	358	195,6%
BPA-I	158	207	131,0%
RAAS	1.269	1.235	97,3%
TOTAL	1.610	1.800	

2023423- CAPS II CARRETEL

TABELA	ORÇADO FÍSICO	PRODUÇÃO FÍSICO	PERCENTUAL DA META FÍSICA
BPA-C	110	187	170,0%
BPA-I	158	340	215,2%
RAAS	1.419	1.209	85,2%
TOTAL	1.687	1.736	

Edneide Silvestre Sabio
Edneide Silvestre Sabio
Mat. 121648-1
Coordenadora - CSAC/SMS



PREFEITURA MUNICIPAL DE CAMPINAS
SECRETARIA MUNICIPAL DE SAÚDE
COORDENADORIA SETORIAL DE AVALIAÇÃO DE PRODUÇÃO TÉCNICO ASSISTENCIAL



Ofício nº 105 - CSAPTA/2.023

Campinas, 26 de maio de 2.022.

ILMA SRA.
ROSEMARY MOSCON
Diretora do Departamento de Auditoria e Regulação do SUS - SMS

Prezada Diretora,

Encaminho planilhas anexas, com as informações do sistema DATASUS MS, dados extraídos do Sistema de Informação Hospitalar Descentralizado (SIHD2) e do Sistema de Informação Ambulatorial do SUS (SIA) da REDE MUNICIPAL DR. MÁRIO GATTI DE URGÊNCIA, EMERGÊNCIA E HOSPITALAR, relativas à Competência de Apresentação da Produção de 04/2.022, para vossa apreciação e providências.

O prestador em questão atendeu à cláusula do ajuste vigente, garantindo inserção de dados nos sistemas informatizados, envio de documentos em papel e arquivos digitais respeitando os cronogramas e fluxos previamente estabelecidos pela CSAPTA e Ministério da Saúde.

Atenciosamente

Edneide Silvestre Sabio
EDNEIDE SILVESTRE SABIO
MAT. 121.648-1
COORDENADORA – CSAPTA



PREFEITURA MUNICIPAL DE CAMPINAS

SECRETARIA MUNICIPAL DE SAÚDE

COORDENADORIA SETORIAL DE AVALIAÇÃO DE PRODUÇÃO TÉCNICO ASSISTENCIAL



Abril/2022

REDE MUNICIPAL DR. MÁRIO GATTI DE URGÊNCIA, EMERGÊNCIA E HOSPITALAR DEMONSTRATIVO DE COMPETÊNCIA DE APRESENTAÇÃO DA PRODUÇÃO

PLANO DE TRABALHO I - 6053858- COMPLEXO HOSP. PREFEITO EDIVALDO ORSI (CHPEO)

	ITEM	PROGRAMADO		PRODUZIDO		PERCENTUAL DA META FÍSICA
		FÍSICO	FINANCEIRO	FÍSICO	FINANCEIRO	
INTERNACÃO	CLINICA MÉDICA	360		381	904.000,02	106%
	CLINICA PEDIÁTRICA	66		119	149.341,40	180%
	SAÚDE MENTAL	43		29	-	67%
	Sub-total	469	-	529	1.053.341,42	113%
	CLINICA CIRÚRGICA	500		301	471.301,38	60%
	HOSPITAL DIA (CIRÚRCICO)	456		93	32.673,86	20%
	TOTAL	1.425	-	923	1.557.316,66	
AMBULATÓRIO		PROGRAMADO		PRODUZIDO		PERCENTUAL DA META FÍSICA
		FÍSICO	FINANCEIRO	FÍSICO	FINANCEIRO	
	01- Ações de promoção e prevenção em saúde	100	270,00	0	-	0%
	02- Procedimentos com finalidade diagnóstica	33.372	753.920,59	59.417	471.248,25	178%
	03- Procedimentos clínicos	67.223	429.378,22	47.758	202.917,41	71%
	04- Procedimentos cirúrgicos	1.439	208.935,57	718	98.945,65	50%
TOTAL	102.134	1.392.504,38	107.893	773.111,31	106%	

Edneide Silvestre Sabio

Edneide Silvestre Sabio

Mat. 121648-1

Coordenadora - CSAC/SMS



PREFEITURA MUNICIPAL DE CAMPINAS

SECRETARIA MUNICIPAL DE SAÚDE

COORDENADORIA SETORIAL DE AVALIAÇÃO DE PRODUÇÃO TÉCNICO ASSISTENCIAL



Abril/2022

REDE MUNICIPAL DR. MÁRIO GATTI DE URGÊNCIA, EMERGÊNCIA E HOSPITALAR DEMONSTRATIVO DE COMPETÊNCIA DE APRESENTAÇÃO DA PRODUÇÃO

PLANO DE TRABALHO II - 2081490- HOSP. MUNICIPAL DR. MÁRIO GATTI (HMMG)

INTERNAÇÃO	ITEM	PROGRAMADO		PRODUZIDO		PERCENTUAL DA META FÍSICA
		FÍSICO	FINANCEIRO	FÍSICO	FINANCEIRO	
	INTERNAÇÕES GERAIS	815		775	1.411.229,03	95%
	HOSPITAL DIA (CIRÚRCICO)	40		39	14.068,59	98%
	CIR. ONCOLÓGICA	55		16	101.839,36	29%
	CIR. ORTOPÉDICA	20		24	100.247,21	120%
	TOTAL	930	0	854	1.627.384,19	92%

AMBULATÓRIO	ITEM	PROGRAMADO		PRODUZIDO		PERCENTUAL DA META FÍSICA
		FÍSICO	FINANCEIRO	FÍSICO	FINANCEIRO	
	01- Ações de promoção e prevenção em saúde	1	2,70	0	-	0%
	02- Procedimentos com finalidade diagnóstica	42.114	416.885,10	46.572	432.449,37	111%
	03- Procedimentos clínicos (OUTROS)	32.266	293.050,94	51.299	310.940,49	159%
	0304- Tratamento em oncologia (Radioterapia)	40	185.826,00	38	156.164,00	
	0304- Tratamento em oncologia (Quimioterapia)	719	510.001,19	489	235.277,97	
	04- Procedimentos cirúrgicos	690	22.459,77	338	9.702,18	49%
	TOTAL	75.830	1.428.225,70	98.736	1.144.534,01	130%

Obs.: Informamos que no item: Internações Gerais, foram aprovados 02 procedimentos de Iodoterapia no valor de R\$ 2.143,80.

Edneide Silvestre Sabio

Edneide Silvestre Sabio

Mat. 121648-1

Coordenadora - CSAC/SMS



PREFEITURA MUNICIPAL DE CAMPINAS

SECRETARIA MUNICIPAL DE SAÚDE

COORDENADORIA SETORIAL DE AVALIAÇÃO DE PRODUÇÃO TÉCNICO ASSISTENCIAL



Abril/2022

REDE MUNICIPAL DR. MÁRIO GATTI DE URGÊNCIA, EMERGÊNCIA E HOSPITALAR DEMONSTRATIVO DE COMPETÊNCIA DE APRESENTAÇÃO DA PRODUÇÃO

P.T. III - UNIDADES DE PRONTO ATENDIMENTO E URGÊNCIAS

UPA Anchieta (2022877)	ITEM	PROGRAMADO		PRODUZIDO		PERCENTUAL DA META FÍSICA
		FÍSICO	FINANCEIRO	FÍSICO	FINANCEIRO	
	02- Procedimentos com finalidade diagnóstica	1.037	8.141,59	5.238	12.380,70	505%
	03- Procedimentos clínicos	14.502	80.635,00	25.556	71.149,88	176%
	04- Procedimentos cirúrgicos	82	1.853,30	40	97,20	49%
	TOTAL	15.621	90.629,89	30.834	83.627,78	

UPA São José (2023571)	ITEM	PROGRAMADO		PRODUZIDO		PERCENTUAL DA META FÍSICA
		FÍSICO	FINANCEIRO	FÍSICO	FINANCEIRO	
	02- Procedimentos com finalidade diagnóstica	4.930	38.005,30	3.701	11.744,82	75%
	03- Procedimentos clínicos	30.700	143.892,00	23.559	61.397,64	77%
	04- Procedimentos cirúrgicos	317	7.113,88	40	129,60	13%
	TOTAL	35.947	189.011,18	27.300	73.272,06	

UPA Sergio Arauca (5874998)	ITEM	PROGRAMADO		PRODUZIDO		PERCENTUAL DA META FÍSICA
		FÍSICO	FINANCEIRO	FÍSICO	FINANCEIRO	
	01- Ações de promo. e prevenção em saúde			0	-	
	02- Procedimentos com finalidade diagnóstica	5.595	42.168,90	3.276	7.062,87	59%
	03- Procedimentos clínicos	37.930	179.198,00	22.878	74.564,58	60%
	04- Procedimentos cirúrgicos	415	9.509,85	47	-	11%
	TOTAL	43.940	230.876,75	26.201	81.627,45	

UPA Carlos Lourenço (9912266)	ITEM	PROGRAMADO		PRODUZIDO		PERCENTUAL DA META FÍSICA
		FÍSICO	FINANCEIRO	FÍSICO	FINANCEIRO	
	02- Procedimentos com finalidade diagnóstica			4.440	7.490,83	#DIV/0!
	03- Procedimentos clínicos			19.809	43.638,86	#DIV/0!
	04- Procedimentos cirúrgicos			37	-	#DIV/0!
	TOTAL	0	-	24.286	51.129,69	

ITEM	PROGRAMADO		PRODUZIDO		PERCENTUAL DA META FÍSICA
	FÍSICO	FINANCEIRO	FÍSICO	FINANCEIRO	
Central de Regulacao Médica de Urgências	14.100	-	28.252	-	
SAMU (viaturas)	2.540	-	6.913	-	
SAMU (Motos)	0	-	196	-	
TOTAL	16.640	-	35.361	-	

Edneide Silvestre Sabio

Edneide Silvestre Sabio

Mat. 121648-1

Coordenadora - CSAC/SMS



PREFEITURA MUNICIPAL DE CAMPINAS
SECRETARIA MUNICIPAL DE SAÚDE

COORDENADORIA SETORIAL DE AVALIAÇÃO DE PRODUÇÃO TÉCNICO ASSISTENCIAL



Abril/2022

REDE MUNICIPAL DR. MÁRIO GATTI DE URGÊNCIA, EMERGÊNCIA E HOSPITALAR
P.T. I - COMPLEXO HOSPITALAR PREFEITO EDIVALDO ORSI - CNES 6053858

ACOMPANHAMENTO FÍSICO/FINANCEIRO MENSAL SIH

ESPECIALIDADE DO LEITO	Orçado		Executado						PERCENTUAL DA META FÍSICA
	Físico	Financeiro	2. Média Complex.		3. Alta Complex.		TOTAL		
			Físico	Financeiro	Físico	Financeiro	Físico	Financeiro	
1- Clínica Cirúrgica	500		300	470.506,49	1	794,89	301	471.301,38	60,2%
3- Clínica Médica	360		381	904.000,02	0	-	381	904.000,02	105,8%
7- Pediatria	66		119	149.341,40	0	-	119	149.341,40	180,3%
87- Saúde Mental	43		29	-	0	-	29	-	67,4%
9- Hospital Dia / Cirúrgico*	456		93	32.673,86	0	-	93	32.673,86	20,4%
TOTAL	1.425	-	922	1.556.521,77	1	794,89	923	1.557.316,66	64,8%

* Convênio não especifica forma de registro e proporção entre AIH ou APAC, apenas aponta o total de 456.

ACOMPANHAMENTO FÍSICO/FINANCEIRO MENSAL SIA

Tabela SIGTAP por Sub-grupo	Orçado		Executado						PERCENTUAL DA META FÍSICA
	Físico	Financeiro	2. Média Complex.		3. Alta Complex.		TOTAL		
			Físico	Financeiro	Físico	Financeiro	Físico	Financeiro	
0101- Ações coletivas/individuais em saúde	100	270,00	0	-	0	-	0	-	0,0%
Sub-total	100	270,00	0	-	0	-	0	-	0,0%
0201- Coleta de material	271	22.967,99	2.515	18,33	11	1.067,00	2.526	1.085,33	932,1%
0202- Diagnóstico em laboratório clínico	12.908	39.917,26	43.183	131.702,43	0	-	43.183	131.702,43	334,5%
0203- Diagnóstico por anatomia patológica e citopatologia	610	25.783,20	50	1.959,72	0	-	50	1.959,72	8,2%
0204- Diagnóstico por radiologia	7.705	71.290,88	6.582	52.397,93	0	-	6.582	52.397,93	85,4%
0205- Diagnóstico por ultrassonografia	4.391	129.108,00	848	26.118,05	7	1.155,00	855	27.273,05	19,5%
0206- Diagnóstico por tomografia	709	77.325,36	0	-	1.038	129.798,37	1.038	129.798,37	146,4%
0207- Diagnóstico por ressonância magnética	917	247.368,75	0	-	364	98.102,50	364	98.102,50	39,7%
0209- Diagnóstico por endoscopia	734	49.582,12	11	473,00	0	-	11	473,00	1,5%
0211- Métodos diagnósticos em especialidades	5.126	90.576,03	3.887	28.455,92	0	-	3.887	28.455,92	75,8%
0214- Diagnóstico por teste rápido	1	1,00	921	-	0	-	921	-	92.100,0%
Sub-total	33.372	753.920,59	57.997	241.125,38	1.420	230.122,87	59.417	471.248,25	178,0%
0301- Consultas / Atendimentos / Acompanhamentos	63.600	401.445,00	46.519	187.510,18	0	-	46.519	187.510,18	73,1%



PREFEITURA MUNICIPAL DE CAMPINAS
SECRETARIA MUNICIPAL DE SAÚDE

COORDENADORIA SETORIAL DE AVALIAÇÃO DE PRODUÇÃO TÉCNICO ASSISTENCIAL



Abril/2022

REDE MUNICIPAL DR. MÁRIO GATTI DE URGÊNCIA, EMERGÊNCIA E HOSPITALAR

P.T. I - COMPLEXO HOSPITALAR PREFEITO EDIVALDO ORSI - CNES 6053858

0302- Fisioterapia	3.342	17.555,94	1.001	5.625,55	0	-	1.001	5.625,55	30,0%
0303- Tratamentos clínicos (outras especialidades)	266	10.288,78	238	9.781,68	0	-	238	9.781,68	89,5%
0306- Hemoterapia	10	80,90	0	-	0	-	0	-	0,0%
0309- Terapias especializadas	5	7,60	0	-	0	-	0	-	0,0%
Sub-total	67.223	429.378,22	47.758	202.917,41	0	-	47.758	202.917,41	71,0%
0401- Pequenas cirurgias e cirurgias de pele, tecido subcutâneo	603	16.249,94	454	11.465,04	0	-	454	11.465,04	75,3%
0404- Cirurgia das vias aéreas superiores, da face, da cabeça	141	5.781,35	2	113,68	0	-	2	113,68	1,4%
0405- Cirurgia do aparelho da visão	493	177.363,46	164	24.228,31	81	62.499,60	245	86.727,91	49,7%
0406- Cirurgia do aparelho circulatório	1	16,92	0	-	0	-	0	-	0,0%
0407- Cirurgia do aparelho digestivo, órgãos anexos e parede	79	1.335,34	0	-	0	-	0	-	0,0%
0408- Cirurgia do sistema osteomuscular	27	1.032,51	16	626,05	0	-	16	626,05	59,3%
0409- Cirurgia do aparelho geniturinário	41	6.178,67	1	12,97	0	-	1	12,97	2,4%
0412- Cirurgia torácica	4	219,88	0	-	0	-	0	-	0,0%
0417- Anestesiologia	50	757,50	0	-	0	-	0	-	0,0%
Sub-total	1.439	208.935,57	637	36.446,05	81	62.499,60	718	98.945,65	49,9%
Total geral	102.134	1.392.504,38	106.392	480.488,84	1.501	292.622,47	107.893	773.111,31	105,6%

Obs.: Não houve lançamento de BDP (Boletim de Diferença de Pagamento) para este processamento.

Edneide Silvestre Sabio

Edneide Silvestre Sabio
Mat. 121648-1
Coordenadora - CSAC/SMS



PREFEITURA MUNICIPAL DE CAMPINAS
SECRETARIA MUNICIPAL DE SAÚDE
 COORDENADORIA SETORIAL DE AVALIAÇÃO DE PRODUÇÃO TÉCNICO ASSISTENCIAL



Abril/2022

REDE MUNICIPAL DR. MÁRIO GATTI DE URGÊNCIA, EMERGÊNCIA E HOSPITALAR
P.T. II - HOSPITAL MUNICIPAL DR. MÁRIO GATTI - CNES 2081490

ACOMPANHAMENTO FÍSICO/FINANCEIRO MENSAL SIH

ESPECIALIDADE DO LEITO	Orçado		Executado						PERCENTUAL DA META FÍSICA		
			2. Média Complex.		3. Alta Complex.		TOTAL				
	Físico	Financeiro	Físico	Financeiro	Físico	Financeiro	Físico	Financeiro			
1- Clínica Cirúrgica	930		339	727.542,27	17	43.789,43	356	771.331,70			
1.1- Cirurgia Oncológica (55)					16	101.839,36	16	101.839,36	29,1%		
1.2- Cirurgia Ortopédica (20)					24	100.247,21	24	100.247,21	120,0%		
9- Hospital Dia / Cirúrgico (40)					39	14.068,59	0	-	39	14.068,59	97,5%
3- Clínica Médica					293	445.737,99	9	8.743,67	302	454.481,66	
7- Pediatria					117	185.415,67	0	-	117	185.415,67	
TOTAL	930	-	788	1.372.764,52	66	254.619,67	854	1.627.384,19	91,8%		

ACOMPANHAMENTO FÍSICO/FINANCEIRO MENSAL SIA

Tabela SIGTAP por Sub-grupo	Orçado		Executado						PERCENTUAL DA META FÍSICA
			2. Média Complex.		3. Alta Complex.		TOTAL		
	Físico	Financeiro	Físico	Financeiro	Físico	Financeiro	Físico	Financeiro	
0101- Ações coletivas/individuais em saúde	1	2,70	0	-	0	-	0	-	0,0%
Sub-total	1	2,70	0	-	0	-	0	-	0,0%
0201- Coleta de material	122	7.045,75	3.968	3.140,01	0	-	3.968	3.140,01	3.252,5%
0202- Diagnóstico em laboratório clínico	30.067	92.481,72	32.165	115.155,86	0	-	32.165	115.155,86	107,0%
0203- Diagnóstico por anatomia patológica e citopatologia	570	28.605,40	976	38.988,66	0	-	976	38.988,66	171,2%
0204- Diagnóstico por radiologia	8.622	80.628,66	6.765	60.258,30	0	-	6.765	60.258,30	78,5%
0205- Diagnóstico por ultrasonografia	275	9.352,45	128	4.189,95	0	-	128	4.189,95	46,5%
0206- Diagnóstico por tomografia	1.200	146.683,28	0	-	1.467	172.227,29	1.467	172.227,29	122,3%
0208- Diagnóstico por medicina nuclear	63	23.951,08	0	-	32	12.665,44	32	12.665,44	50,8%
0209- Diagnóstico por endoscopia	384	23.775,46	316	21.940,31	0	-	316	21.940,31	82,3%
0211- Métodos diagnósticos em especialidades	811	4.361,30	755	3.883,55	0	-	755	3.883,55	93,1%
Sub-total	42.114	416.885,10	45.073	247.556,64	1.499	184.892,73	46.572	432.449,37	110,6%
0301- Consultas / Atendimentos / Acompanhamentos	31.700	284.150,00	50.965	308.852,17	0	-	50.965	308.852,17	160,8%
0302- Fisioterapia	350	2.146,90	325	1.927,67	0	-	325	1.927,67	92,9%
0303- Tratamentos clínicos (outras especialidades)	165	4.951,61	9	160,65	0	-	9	160,65	5,5%

Edneia Silvestre Sabio
 Coordenadora - CSAC/SMS
 Mat. 121648-1



PREFEITURA MUNICIPAL DE CAMPINAS
SECRETARIA MUNICIPAL DE SAÚDE
COORDENADORIA SETORIAL DE AVALIAÇÃO DE PRODUÇÃO TÉCNICO ASSISTENCIAL



Abril/2022

REDE MUNICIPAL DR. MÁRIO GATTI DE URGÊNCIA, EMERGÊNCIA E HOSPITALAR

P.T. II - HOSPITAL MUNICIPAL DR. MÁRIO GATTI - CNES 2081490

0304- Tratamento em oncologia (Radioterapia)	40	185.826,00	0	-	38	156.164,00	38	156.164,00	95,0%
0304- Tratamento em oncologia (Quimioterapia)	719	510.001,19	0	-	489	235.277,97	489	235.277,97	68,0%
0306- Hemoterapia	6	48,54	0	-	0	-	0	-	0,0%
0309- Terapias especializadas	45	1.753,89	0	-	0	-	0	-	0,0%
Sub-total	33.025	988.878,13	51.299	310.940,49	527	391.441,97	51.826	702.382,46	156,9%
0401- Pequenas cirurgias e cirurgias de pele, tecido subcutâneo	437	12.000,02	323	8.013,86	0	-	323	8.013,86	73,9%
0403- Cirurgia do sistema nervoso central e periférico	1	18,85	0	-	0	-	0	-	0,0%
0404- Cirurgia das vias aéreas superiores, da face, da cabeça	12	334,42	0	-	0	-	0	-	0,0%
0405- Cirurgia do aparelho da visão	8	1.165,95	1	95,42	0	-	1	95,42	12,5%
0406- Cirurgia do aparelho circulatório	8	216,82	0	-	0	-	0	-	0,0%
0407- Cirurgia do aparelho digestivo, órgãos anexos e parede	12	317,62	0	-	0	-	0	-	0,0%
0408- Cirurgia do sistema osteomuscular	10	340,32	8	331,76	0	-	8	331,76	80,0%
0409- Cirurgia do aparelho geniturinário	33	4.134,09	0	-	0	-	0	-	0,0%
0410- Cirurgia de mama	6	134,98	0	-	0	-	0	-	0,0%
0413- Cirurgia reparadora	15	406,55	2	31,28	0	-	2	31,28	13,3%
0414- Bucomaxilofacial	118	2.494,35	1	-	0	-	1	-	0,8%
0415- Outras cirurgias	30	895,80	1	29,86	0	-	1	29,86	3,3%
0418- Cirurgia em Nefrologia	0	-	0	-	2	1.200,00	2	1.200,00	
Sub-total	690	22.459,77	336	8.502,18	2	1.200,00	338	9.702,18	49,0%
Total geral	75.830	1.428.225,70	96.708	566.999,31	2.028	577.534,70	98.736	1.144.534,01	130,2%

Obs.: Não houve lançamento de BDP (Boletim de Diferença de Pagamento) para este processamento.

Edneide Silvestre Sabio
Edneide Silvestre Sabio
Mat. 121648-1
Coordenadora - CSAC/SMS



PREFEITURA MUNICIPAL DE CAMPINAS
SECRETARIA MUNICIPAL DE SAÚDE
COORDENADORIA SETORIAL DE AVALIAÇÃO DE PRODUÇÃO TÉCNICO ASSISTENCIAL



Abril/2022

REDE MUNICIPAL DR. MÁRIO GATTI DE URGÊNCIA, EMERGÊNCIA E HOSPITALAR
P.T. III - UNIDADES DE PRONTO ATENDIMENTO E URGÊNCIAS
ACOMPANHAMENTO FÍSICO/FINANCEIRO MENSAL SIA

2022877 - UNIDADE DE PRONTO ATENDIMENTO ANCHIETA METROPOLITANO

Tabela SIGTAP por Sub-grupo	Orçado		Executado						PERCENTUAL DA META FÍSICA
			2. Média Complex.		3. Alta Complex.		TOTAL		
	Físico	Financeiro	Físico	Financeiro	Físico	Financeiro	Físico	Financeiro	
0201- Coleta de material			1.489	-	0	-	1.489	-	
0202- Diag. em lab. Clínico			24	65,52	0	-	24	65,52	
0204- Diagnóstico por radiologia	832	7.106,59	1.424	11.444,83	0	-	1.424	11.444,83	171,2%
0211- Métodos diagnósticos em especialidades	200	1.030,00	169	870,35	0	-	169	870,35	84,5%
0214- Diagnóstico por teste rápido	5	5,00	2.132	-	0	-	2.132	-	42.640,0%
Sub-total	1.037	8.141,59	5.238	12.380,70	0	-	5.238	12.380,70	505,1%
0301060029- Atend. de Urg. c/ Obs. até 24Hs em At. Espec.	200	2.494,00	1.365	17.021,55	0	-	1.365	17.021,55	682,5%
0301060096- Atend. Méd. em Unid. de Pronto Atendimento	6.500	71.500,00	4.360	47.960,00	0	-	4.360	47.960,00	67,1%
0301060100- Atend. Ortopédico com Imobilização Provisória	2	26,00	0	-	0	-	0	-	0,0%
0301060118- Acolhimento com Classificação de Risco	1.800	-	6.039	-	0	-	6.039	-	335,5%
0301- Consultas / Atend. / Acompanhamentos (Outros)	6.000	6.615,00	13.792	6.168,33	0	-	13.792	6.168,33	229,9%
0303- Trat. Clínico (Outras Especialidades)	0	-	0	-	0	-	0	-	
Sub-total	14.502	80.635,00	25.556	71.149,88	0	-	25.556	71.149,88	176,2%
0401- Pequenas cir. e cir. de pele, tec. subcutâneo e mucosa	79	1.789,44	40	97,20	0	-	40	97,20	50,6%
0404- Cir. das vias aéreas super., face, cabeça e pescoço	2	34,00	0	-	0	-	0	-	0,0%
0415- Outras cirurgias	1	29,86	0	-	0	-	0	-	0,0%
Sub-total	82	1.853,30	40	97,20	0	-	40	97,20	48,8%
Total geral	15.621	90.629,89	30.834	83.627,78	0	-	30.834	83.627,78	197,4%

Obs.: Não houve lançamento de BDP (Boletim de Diferença de Pagamento) para este processamento.

Edneide Silvestre Sabio
Edneide Silvestre Sabio
Mat. 121648-1
Coordenadora - CSAC/SMS



PREFEITURA MUNICIPAL DE CAMPINAS
SECRETARIA MUNICIPAL DE SAÚDE
 COORDENADORIA SETORIAL DE AVALIAÇÃO DE PRODUÇÃO TÉCNICO ASSISTENCIAL



Abril/2022

REDE MUNICIPAL DR. MÁRIO GATTI DE URGÊNCIA, EMERGÊNCIA E HOSPITALAR
P.T. III - UNIDADES DE PRONTO ATENDIMENTO E URGÊNCIAS
ACOMPANHAMENTO FÍSICO/FINANCEIRO MENSAL SIA

2023571 - UNIDADE DE PRONTO ATENDIMENTO SAO JOSE

Tabela SIGTAP por Sub-grupo	Orçado		Executado						PERCENTUAL DA META FÍSICA
			2. Média Complex.		3. Alta Complex.		TOTAL		
	Físico	Financeiro	Físico	Financeiro	Físico	Financeiro	Físico	Financeiro	
0201- Coleta de material			1.266	-	0	-	1.266	-	
0202- Diag. em lab. Clínico			18	49,14	0	-	18	49,14	
0204- Diagnóstico por radiologia	4.320	34.905,30	1.295	10.995,28	0	-	1.295	10.995,28	30,0%
0211- Métodos diagnósticos em especialidades	600	3.090,00	136	700,40	0	-	136	700,40	22,7%
0214- Diagnóstico por teste rápido	10	10,00	986	-	0	-	986	-	9.860,0%
Sub-total	4.930	38.005,30	3.701	11.744,82	0	-	3.701	11.744,82	75,1%
0301060029- Atend. de Urg. c/ Obs. até 24Hs em At. Espec.	600	7.482,00	295	3.678,65	0	-	295	3.678,65	49,2%
0301060096- Atend. Méd. em Unid. de Pronto Atendimento	12.000	132.000,00	4.613	50.743,00	0	-	4.613	50.743,00	38,4%
0301060100- Atend. Ortopédico com Imobilização Provisória	0	-	0	-	0	-	0	-	
0301060118- Acolhimento com Classificação de Risco	12.000	-	5.353	-	0	-	5.353	-	44,6%
0301- Consultas / Atend. / Acompanhamentos (Outros)	6.100	4.410,00	13.298	6.975,99	0	-	13.298	6.975,99	218,0%
Sub-total	30.700	143.892,00	23.559	61.397,64	0	-	23.559	61.397,64	76,7%
0401- Pequenas cirurgias e cirurgias de pele, tecido subcutâneo	285	6.307,20	40	129,60	0	-	40	129,60	14,0%
0404- Cirurgia das vias aéreas superiores, da face, da cabeça	25	645,00	0	-	0	-	0	-	0,0%
0406- Cirurgia do aparelho circulatório	2	12,38	0	-	0	-	0	-	0,0%
0415- Outras cirurgias	5	149,30	0	-	0	-	0	-	0,0%
Sub-total	317	7.113,88	40	129,60	0	-	40	129,60	12,6%
Total geral	35.947	189.011,18	27.300	73.272,06	0	-	27.300	73.272,06	75,9%

Obs.: Não houve lançamento de BDP (Boletim de Diferença de Pagamento) para este processamento.

Edneide Silvestre Sabio
 Edneide Silvestre Sabio
 Mat. 121648-1
 Coordenadora - CSAC/SMS



PREFEITURA MUNICIPAL DE CAMPINAS
SECRETARIA MUNICIPAL DE SAÚDE
 COORDENADORIA SETORIAL DE AVALIAÇÃO DE PRODUÇÃO TÉCNICO ASSISTENCIAL



Abril/2022

REDE MUNICIPAL DR. MÁRIO GATTI DE URGÊNCIA, EMERGÊNCIA E HOSPITALAR
P.T. III - UNIDADES DE PRONTO ATENDIMENTO E URGÊNCIAS
ACOMPANHAMENTO FÍSICO/FINANCEIRO MENSAL SIA

5874998 - UNIDADE DE PRONTO ATENDIMENTO DR SERGIO AROUCA CAMPO GRANDE

Tabela SIGTAP por Sub-grupo	Orçado		Executado						PERCENTUAL DA META FÍSICA
			2. Média Complex.		3. Alta Complex.		TOTAL		
	Físico	Financeiro	Físico	Financeiro	Físico	Financeiro	Físico	Financeiro	
0101- Ações colet./ individuais			0	-	0	-	0	-	
Sub-total	0	-	0	-	0	-	0	-	
0201- Coleta de material			937	-	0	-	937	-	
0202- Diag. em lab. Clínico			3	8,19	0	-	3	8,19	
0204- Diagnóstico por radiologia	4.785	38.038,90	820	6.413,08	0	-	820	6.413,08	17,1%
0211- Métodos diagnósticos em especialidades	800	4.120,00	124	638,60	0	-	124	638,60	15,5%
0214- Diagnóstico por teste rápido	10	10,00	1.392	3,00	0	-	1.392	3,00	13.920,0%
Sub-total	5.595	42.168,90	3.276	7.062,87	0	-	3.276	7.062,87	58,6%
0301060029- Atend. de Urg. c/ Obs. até 24Hs em At. Espec.	400	4.988,00	892	11.123,24	0	-	892	11.123,24	223,0%
0301060096- Atend. Méd. em Unid. de Pronto Atendimento	15.000	165.000,00	5.417	59.587,00	0	-	5.417	59.587,00	36,1%
0301060100- Atend. Ortopédico com Imobilização Provisória	30	390,00	0	-	0	-	0	-	0,0%
0301060118- Acolhimento com Classificação de Risco	13.000	-	5.933	-	0	-	5.933	-	45,6%
0301- Consultas / Atend. / Acompanhamentos (Outros)	9.500	8.820,00	10.636	3.854,34	0	-	10.636	3.854,34	112,0%
0303 - Trat. Clínico (Outras Especialidades)			0	-	0	-	0	-	
0307 - Tratamentos odontológicos			0	-	0	-	0	-	
Sub-total	37.930	179.198,00	22.878	74.564,58	0	-	22.878	74.564,58	60,3%
0401- Pequenas cirurgias e cirurgias de pele, tecido subcutâneo	310	7.579,20	47	-	0	-	47	-	15,2%
0404- Cirurgia das vias aéreas superiores, da face, da cabeça	65	1.068,50	0	-	0	-	0	-	0,0%
0406- Cirurgia do aparelho circulatório	5	30,95	0	-	0	-	0	-	0,0%
0414- Bucomaxilofacial	25	532,60	0	-	0	-	0	-	0,0%
0415- Outras cirurgias	10	298,60	0	-	0	-	0	-	0,0%
Sub-total	415	9.509,85	47	-	0	-	47	-	11,3%
Total geral	43.940	230.876,75	26.201	81.627,45	0	-	26.201	81.627,45	59,6%

Obs.: Não houve lançamento de BDP (Boletim de Diferença de Pagamento) para este processamento.



PREFEITURA MUNICIPAL DE CAMPINAS
SECRETARIA MUNICIPAL DE SAÚDE
COORDENADORIA SETORIAL DE AVALIAÇÃO DE PRODUÇÃO TÉCNICO ASSISTENCIAL



Abril/2022

REDE MUNICIPAL DR. MÁRIO GATTI DE URGÊNCIA, EMERGÊNCIA E HOSPITALAR
P.T. III - UNIDADES DE PRONTO ATENDIMENTO E URGÊNCIAS
ACOMPANHAMENTO FÍSICO/FINANCEIRO MENSAL SIA

9912266 - UNIDADE DE PRONTO ATENDIMENTO CARLOS LOURENÇO

Tabela SIGTAP por Sub-grupo	Orçado		Executado						PERCENTUAL DA META FÍSICA
			2. Média Complex.		3. Alta Complex.		TOTAL		
	Físico	Financeiro	Físico	Financeiro	Físico	Financeiro	Físico	Financeiro	
0201- Coleta de material			1.157	-	0	-	1.157	-	
0202- Diag. em lab. Clínico			0	-	0	-	0	-	
0204- Diagnóstico por radiologia			858	6.718,33	0	-	858	6.718,33	
0211- Métodos diagnósticos em especialidades			150	772,50	0	-	150	772,50	
0214- Diagnóstico por teste rápido			2.275	-	0	-	2.275	-	
Sub-total			4.440	7.490,83	0	-	4.440	7.490,83	
0301060029- Atend. de Urg. c/ Obs. até 24Hs em At. Espec.			953	11.883,91	0	-	953	11.883,91	
0301060096- Atend. Méd. em Unid. de Pronto Atendimento			2.339	25.729,00	0	-	2.339	25.729,00	
0301060100- Atend. Ortopédico com Imobilização Provisória			0	-	0	-	0	-	
0301060118- Acolhimento com Classificação de Risco			3.433	-	0	-	3.433	-	
0301- Consultas / Atend. / Acompanhamentos (Outros)			13.084	6.025,95	0	-	13.084	6.025,95	
Sub-total			19.809	43.638,86	0	-	19.809	43.638,86	
0401- Peq. Cir. e cir. pele, tecido subcutâneo e mucosa			37	-	0	-	37	-	
Sub-total			37	-	0	-	37	-	
Total geral			24.286	51.129,69	0	-	24.286	51.129,69	

Obs.: Não houve lançamento de BDP (Boletim de Diferença de Pagamento) para este processamento.

Edneide Silvestre Sabio

Edneide Silvestre Sabio
Mat. 121648-1
Coordenadora - CSAC/SMS



PREFEITURA MUNICIPAL DE CAMPINAS
SECRETARIA MUNICIPAL DE SAÚDE
 COORDENADORIA SETORIAL DE AVALIAÇÃO DE PRODUÇÃO TÉCNICO ASSISTENCIAL



Abril/2022

REDE MUNICIPAL DR. MÁRIO GATTI DE URGÊNCIA, EMERGÊNCIA E HOSPITALAR
P.T. III - UNIDADES DE PRONTO ATENDIMENTO E URGÊNCIAS
ACOMPANHAMENTO FÍSICO/FINANCEIRO MENSAL SIA

VIATURAS E CENTRAL DE REGULAÇÃO - SAMU 192 - CAMPINAS
SUB-GRUPO 0301- Consultas / Atendimentos / Acompanhamentos (Tabela SIGTAP/DATASUS)

CNES DA UNIDADE	Orçado		Executado				PERCENTUAL DA META FÍSICA		
			2. Média Complex.		3. Alta Complex.			TOTAL	
	Físico	Financeiro	Físico	Financeiro	Físico	Financeiro		Físico	Financeiro
2023415- Central de Regulacao Médica de Urgências	14.100	-	28.252	-	0	-	28.252	-	200,4%
6948561- Unidade Móvel de Nível Pré Hospitalar USA 1	140	-	868	-	0	-	868	-	620,0%
6948677- Unidade Móvel de Nível Pré Hospitalar USA 2	120	-	458	-	0	-	458	-	381,7%
6954979- Unidade Móvel de Nível Pré Hospitalar USA 3	120	-	666	-	0	-	666	-	555,0%
6955657- Unidade Móvel de Nível Pré Hospitalar USB B12	70	-	155	-	0	-	155	-	221,4%
6955118- Unidade Móvel de Nível Pré Hospitalar USB B1	230	-	511	-	0	-	511	-	222,2%
6955150- Unidade Móvel de Nível Pré Hospitalar USB B2	230	-	575	-	0	-	575	-	250,0%
6955207- Unidade Móvel de Nível Pré Hospitalar USB B3	230	-	563	-	0	-	563	-	244,8%
6955304- Unidade Móvel de Nível Pré Hospitalar USB B4	230	-	591	-	0	-	591	-	257,0%
6955347- Unidade Móvel de Nível Pré Hospitalar USB B8	200	-	386	-	0	-	386	-	193,0%
6955436- Unidade Móvel de Nível Pré Hospitalar USB B9	200	-	411	-	0	-	411	-	205,5%
6955479- Unidade Móvel de Nível Pré Hospitalar USB B10	140	-	451	-	0	-	451	-	322,1%
6955509- Unidade Móvel de Nível Pré Hospitalar USB B5	140	-	164	-	0	-	164	-	117,1%
6955541- Unidade Móvel de Nível Pré Hospitalar USB B6	200	-	474	-	0	-	474	-	237,0%
6955614- Unidade Móvel de Nível Pré Hospitalar USB B7	150	-	409	-	0	-	409	-	272,7%
6955622- Unidade Móvel de Nível Pré Hospitalar USB B11	140	-	231	-	0	-	231	-	165,0%
6955673- Unidade Móvel de Nível Pré Hospitalar MOTO 1	0	-	98	-	0	-	98	-	
6955681- Unidade Móvel de Nível Pré Hospitalar MOTO 2	0	-	98	-	0	-	98	-	
6955703- Unidade Móvel de Nível Pré Hospitalar MOTO 3	0	-	0	-	0	-	0	-	
6955754- Unidade Móvel de Nível Pré Hospitalar MOTO 4	0	-	0	-	0	-	0	-	
Total geral	16.640	-	35.361	-	0	-	35.361	-	212,5%

Obs.: Não houve lançamento de BDP (Boletim de Diferença de Pagamento) para este processamento.

Edneide Silvestre Sabio
 Edneide Silvestre Sabio
 Mat. 121648-1
 Coordenadora - CSAC/SMS

PRODUÇÃO POR CBO - MOVIMENTO: 04/2022

proced+decr	0301010072 -CONSULTA MEDICA EM ATENCAO ESPECIALIZADA
CNES + Descrição	6053858 - COMPLEXO HOSPITALAR PREFEITO EDIVAL
PRD_MVM	202204

CBO-DESCR	PRD_CMP	Valores			
		Apresentado	Aprovado	VI Produzido	VI Aprov
225109 - Medico nefrologista	202204	75	75	750,00	750,00
225112 - Medico neurologista	202204	96	96	960,00	960,00
225120 - Medico cardiologista	202204	98	98	980,00	980,00
225125 - Medico clinico	202204	7	7	70,00	70,00
225127 - Medico pneumologista	202204	8	8	80,00	80,00
225185 - Medico hematologista	202204	72	72	720,00	720,00
225225 - Medico cirurgiao geral	202204	190	190	1.900,00	1.900,00
225265 - Medico oftalmologista	202204	1.069	1.069	10.690,00	10.690,00
225270 - Medico ortopedista e traumatologista	202204	846	846	8.460,00	8.460,00
225275 - Medico otorrinolaringologista	202204	129	129	1.290,00	1.290,00
225285 - Medico urologista	202204	75	75	750,00	750,00
Total Geral		2.665	2.665	26.650,00	26.650,00

Edneide Silvestre Sabio

Edneide Silvestre Sabio
Mat. 121648-1
 Coordenadora - CSAC/SMS

PRODUÇÃO POR CBO - MOVIMENTO: 04/2022

proced+decr	0301010072 -CONSULTA MEDICA EM ATENCAO ESPECIALIZADA
CNES + Descrição	2081490 - HOSPITAL MUNICIPAL DR MARIO GATTI C
PRD_MVM	202204

CBO-DESCR	PRD_CMP	Valores			
		Apresentado	Aprovado	VI Produzido	VI Aprov
225112 - Medico neurologista	202204	176	176	1.760,00	1.760,00
225120 - Medico cardiologista	202204	71	71	710,00	710,00
225124 - Medico pediatra	202204	194	194	1.940,00	1.940,00
225125 - Medico clinico	202204	216	216	2.160,00	2.160,00
225127 - Medico pneumologista	202204	62	62	620,00	620,00
225135 - Medico dermatologista	202204	174	174	1.740,00	1.740,00
225151 - Medico anestesologista	202204	200	200	2.000,00	2.000,00
225155 - Medico endocrinologista e metabologista	202204	19	19	190,00	190,00
225185 - Medico hematologista	202204	111	111	1.110,00	1.110,00
225203 - Medico em cirurgia vascular	202204	162	162	1.620,00	1.620,00
225215 - Medico cirurgiao de cabeça e pescoco	202204	1.352	1.352	13.520,00	13.520,00
225225 - Medico cirurgiao geral	202204	235	235	2.350,00	2.350,00
225230 - Medico cirurgiao pediatrico	202204	162	162	1.620,00	1.620,00
225235 - Medico cirurgiao plastico	202204	413	413	4.130,00	4.130,00
225240 - Medico cirurgiao toracico	202204	58	58	580,00	580,00
225255 - Medico mastologista	202204	38	38	380,00	380,00
225260 - Medico neurocirurgiao	202204	330	330	3.300,00	3.300,00
225270 - Medico ortopedista e traumatologista	202204	101	101	1.010,00	1.010,00
225280 - Medico coloproctologista	202204	1	1	10,00	10,00
225285 - Medico urologista	202204	579	579	5.790,00	5.790,00
225310 - Medico em endoscopia	202204	51	51	510,00	510,00
225330 - Medico radioterapeuta	202204	155	155	1.550,00	1.550,00
2231F9 - Medico residente	202204	213	213	2.130,00	2.130,00
225290 - Medico cancerologista cirurgico	202204	64	64	640,00	640,00
225150 - Medico em medicina intensiva	202204	34	34	340,00	340,00
Total Geral		5.171	5.171	51.710,00	51.710,00

Edneide Silvestre Sabio
Edneide Silvestre Sabio
 Mat. 121648-1
 Coordenadora - CSAC/SMS



Ofício nº 106 - CSAPTA/2.023

Campinas, 26 de maio de 2022.

ILMA SRA.
ROSEMARY MOSCON
Diretora do Departamento de Auditoria e Regulação do SUS - SMS


Prezada Diretora,

Encaminho planilhas anexas, com as informações do sistema DATASUS MS, dados extraídos do Sistema de Informação Hospitalar Descentralizado (SIHD2) e do Sistema de Informação Ambulatorial do SUS (SIA) do Estabelecimento de Saúde CNES: 2082128- HOSPITAL E MATERNIDADE CELSO PIERRO e 3448711- POLICLÍNICA DO CENTRO DE CIÊNCIAS DA VIDA, relativas à Competência de Apresentação da Produção de 04/2.022, para vossa apreciação e providências.

Salientamos que a produção relativa aos procedimentos de COVID 19 estão destacados dentro da planilha e foram extraídos da produção do convênio.

O prestador em questão atendeu à cláusula do ajuste vigente, garantindo inserção de dados nos sistemas informatizados, envio de documentos em papel e arquivos digitais respeitando os cronogramas e fluxos previamente estabelecidos pela CSAPTA e Ministério da Saúde.

Atenciosamente


EDNEIDE SILVESTRE SABIO
MAT. 121.648-1
COORDENADORA – CSAPTA



PREFEITURA MUNICIPAL DE CAMPINAS

SECRETARIA MUNICIPAL DE SAÚDE

COORDENADORIA SETORIAL DE AVALIAÇÃO DE PRODUÇÃO TÉCNICO ASSISTENCIAL



Abril/2022

SOCIEDADE CAMPINEIRA DE EDUCAÇÃO E INSTRUÇÃO
TERMO DE CONVÊNIO 05/21
2082128- HOSPITAL E MATERNIDADE CELSO PIERRO
3448711- POLICLÍNICA DO CENTRO DE CIÊNCIAS DA VIDA
DEMONSTRATIVO DA PRODUÇÃO - ALTA COMPLEXIDADE

	TABELA SIA/SUS POR GRUPO E SUB-GRUPO	META FÍSICA/FINANCEIRA MENSAL	PRODUÇÃO FÍSICO E FINANCEIRA MENSAL	PERCENTUAL DA META FÍSICA
AMBULATÓRIO	Terapia Renal Substitutiva (03.05 / 04.18 / 07.02)	1.501 375.870,50	1.337 380.878,88	89,07%
	Oncologia Quimioterapia (03.04.02 a 03.04.10)	1.438 782.241,25	1.504 809.130,08	104,59%
	Reabilitação Auditiva (02.11 / 03.01 / 07.01)	1.748 236.157,03	1.261 235.940,42	72,14%
	Diagnósticos de Alta Complexidade (02.01 / 02.04 / 02.05 / 02.06 / 02.07 / 02.08 (03.03 e 03.04) / 02.10 / 04.05 / 05.05)	2.565 449.788,44	2.306 389.642,50	89,90%
	Cateterismo (02.11)	76 46.757,72	60 36.883,20	78,95%
	Implante Coclear (02.11.07 / 03.01.07)	64 6.715,29	16 763,94	25,00%
	Outros exames especializados (02.02 / 03.06 / 04.09)	22 4.816,38	2 357,09	9,09%
	Sub-total	7.414 1.902.346,61	6.486 1.853.596,11	87,48%
INTERNAÇÃO	Implante de Marcapasso	12 91.429,44	12 84.125,29	100,00%
	Procedimentos Cardíacos Intervencionistas	58 361.340,00	71 602.566,83	122,41%
	Cirurgias Cardiovasculares Pediátricas	9 255.453,75	3 101.000,00	33,33%
	Cirurgias Cardiovasculares Adulto	23 295.302,29	17 237.305,06	73,91%
	Cirurgias do Sistema Nervos Central e Periférico	18 149.424,66	23 114.893,71	127,78%
	Cirurgias do Sistema Osteomuscular	24 116.056,80	20 90.448,58	83,33%
	Cirurgias Oncológicas	55 254.987,70	77 348.868,41	140,00%
	Transplante de Córnea-Internação	1 1.388,00	1 2.110,78	100,00%
	Cir. de Implante Coclear Uni / Bilateral	2 145.332,24	0 -	0,00%
	Cir. de Implante Coclear Acorada	7.866,20	0 -	
	Outros - Alta Complexidade	12 28.864,68	20 33.309,41	166,67%
	Cirurgias de Alta Complexidade acima da meta prevista	10 46.361,40		
	Sub-total	224 1.753.807,16	244 1.614.628,07	
	TOTAL	7.638 3.656.153,77	6.730 3.468.224,18	

Obs.: Informamos que no item Cir. Cardiovasc. Pediátricas, consideramos a faixa etária menor que 15 anos.



PREFEITURA MUNICIPAL DE CAMPINAS

SECRETARIA MUNICIPAL DE SAÚDE

COORDENADORIA SETORIAL DE AVALIAÇÃO DE PRODUÇÃO TÉCNICO ASSISTENCIAL

Abril/2022

SOCIEDADE CAMPINEIRA DE EDUCAÇÃO E INSTRUÇÃO
TERMO DE CONVÊNIO 05/21
2082128- HOSPITAL E MATERNIDADE CELSO PIERRO
3448711- POLICLÍNICA DO CENTRO DE CIÊNCIAS DA VIDA
DEMONSTRATIVO DA PRODUÇÃO - MÉDIA COMPLEXIDADE

HMCP MÉDIA COMPLEXIDADE

TABELA SIA/SUS POR GRUPO E SUB-GRUPO		ORÇADO FÍSICO E FINANCEIRO	PRODUÇÃO FÍSICO E FINANCEIRA	PERCENTUAL DA META FÍSICA
INTERNAÇÃO	Clinica Cirurgica	760	149 290.080,64	
	Gineco / Obstetrícia		182 111.577,73	
	Clinica Médica		351 330.963,87	
	Pediatria		143 174.457,24	
	Saúde Mental		0 -	
	Hospital Dia / Cirurgico	150	154 74.905,74	102,67%
TOTAL MÉDIA COMPLEXIDADE (SIH)		910	979 981.985,22	107,58%
AMB.	Total Ambulatório - HMCP	99.569 935.490,73	96.522 774.269,40	96,94%
	Implante Coclear (02.11.07 / 03.01.07)	200 3.022,78	18 406,77	
	Total Ambulatório - Policlínica do Centro de Ciências da Vida	2.933 26.503,72	5.130 31.031,93	174,91%
	TOTAL MÉDIA COMPLEXIDADE (SIA)	102.702 965.017,23	101.670 805.708,10	99,00%
TOTAL MÉDIA COMPLEXIDADE (SIH+SIA)		103.612 2.248.139,31	102.649 1.787.693,32	

ANEXO TÉCNICO (Recurso Municipal)	META FÍSICA/FINANCEIRA MENSAL	PRODUÇÃO FÍSICO E FINANCEIRA MENSAL	
Lentes de contato	2.500,00	9 2.559,89	
Adm. de Repositor Enzimático	10.496,53	14 3.673,74	
Exames Especiais / Fora da tabela SUS	138 13.496,34	49 3.697,92	Anexo X
Histeroscopia diagnóstica ambulatorial	32 3.808,96	23 2.737,69	
Exames de Onco Hematologia	33 15.161,63	14 6.447,72	Anexo IX
TOTAL	203 45.463,46	109 19.116,96	

PRODUÇÃO DE PROCEDIMENTOS COVID 19 RELACIONADOS AOS CONTRATOS			
INTERNAÇÃO-SIH	QUANTIDADE	VALOR SISTEMA	Diárias (*)
CLINICA MÉDICA - Enfermaria COVID 19	3 AIH's	4.865,80	12 diárias
UTI Leitos COVID 19	0 AIH's	-	0 diárias de UTI
TOTAL	3 AIH's	4.865,80	

Observação (*): Valores das diárias inclusos nas AIHs.

QTD DE PACIENTES NA COMPETÊNCIA 04/2022

QUIMIOTERAPIA	HEMODIÁLISE	CAPD
1.564	94	27

Edneide Silvestre Sabio
Edneide Silvestre Sabio
 Mat. 121648-1
 Coordenadora - CSAC/SMS



PREFEITURA MUNICIPAL DE CAMPINAS

SECRETARIA MUNICIPAL DE SAÚDE

COORDENADORIA SETORIAL DE AVALIAÇÃO DE PRODUÇÃO TÉCNICO ASSISTENCIAL

Abril/2022

	Taxa de Óbitos			Média de Permanência
	Nº Óbitos	Total AIHs	Percentual	
1- Clínica Cirurgica	10	384	2,6%	5,26
2- Obstetrica	0	182		3,06
3- Clínica Médica	35	363	9,6%	5,79
7- Pediatria	1	143	0,7%	6,77
9- Hospital Dia / Cirurgico	0	154		0,00
87- Saúde Mental(Clínico)	0	0		
Total	46	1.226	3,8%	4,61

Edneide Silvestre Sabio

Edneide Silvestre Sabio
Mat. 121648-1
Coordenadora - CSAC/SMS



PREFEITURA MUNICIPAL DE CAMPINAS
SECRETARIA MUNICIPAL DE SAÚDE
COORDENADORIA SETORIAL DE AVALIAÇÃO DE PRODUÇÃO TÉCNICO ASSISTENCIAL



Campinas, 26 de maio de 2.022.

2082128 - HOSP. E MATERNIDADE CELSO PIERRO - ABRIL/2022

PROCED.	DESCRIÇÃO	QUANT.	TAXAS
031001003-9	PARTO NORMAL	95	58,6%
031001004-7	PARTO NORMAL EM GESTANTE DE ALTO RISCO	0	0,0%
041101002-6	PARTO CESARIANO EM GESTAÇÃO DE ALTO RISCO	0	0,0%
041101003-4	PARTO CESARIANO	67	41,4%
041101004-2	PARTO CESARIANO COM LAQUEADURA TUBÁRIA	0	0,0%
TOTAL		162	100%

FONTE: SIHD2/DATASUS

Edneide Silvestre Sabio

Edneide Silvestre Sabio
Mat. 121648-1
Coordenadora - CSAC/SMS



PREFEITURA MUNICIPAL DE CAMPINAS
SECRETARIA MUNICIPAL DE SAÚDE



COORDENADORIA SETORIAL DE AVALIAÇÃO DE PRODUÇÃO TÉCNICO ASSISTENCIAL

Abril/2022


SOCIEDADE CAMPINEIRA DE EDUCAÇÃO E INSTRUÇÃO
2082128- HOSPITAL E MATERNIDADE CELSO PIERRO
ANEXO TÉCNICO I

TABELA SIA/SUS POR GRUPO E SUB-GRUPO	ORÇADO FÍSICO E FINANCEIRO	PRODUÇÃO FÍSICO E FINANCEIRO	PERCENTUAL DA META FÍSICA
01.01 - Ações de Promo.e Prev. em Saúde		301	
02.01 - Coleta de Material	261 7.588,53	1.777 7.358,34	680,84%
02.02 - Diagnósticos em Lab. Clínico	55.707 317.907,82	53.916 291.009,82	96,78%
02.03 - Diagnósticos em Anatomo Patol./Citol.	1.424 96.273,95	1.292 67.966,10	90,73%
02.04 - Diagnóstico por Radiologia (Mamografia e Rastreamento)	913 36.427,50	727 27.157,50	79,63%
02.04 - Diagnóstico por Radiologia	5.712 47.520,53	5.604 46.559,31	98,11%
02.05 - Diag. por US(ecocardio. Transtorácica)	225 8.986,50	225 8.986,50	100,00%
02.05 - Diagnóstico por Ultra-sononografia	1.846 52.754,93	1.280 36.940,75	69,34%
02.09 - Colangiopancreatografia Retrograda (Via Endoscópica)	8 725,40	6 544,08	75,00%
02.09 - Diagnóstico por Endoscopia	497 26.876,08	413 21.378,08	83,10%
02.11 - Diagnóstico por Métodos em Especialidades	7.811 75.410,84	5.440 45.404,33	69,65%
02.14 - Diagnóstico por Teste Rápido	200 200,00	990 1,00	495,00%
03.01 - Procedimentos Clínicos (Consultas/Atendim./Acomp.)	23.157 198.895,34	23.276 184.672,86	100,51%
03.02 - Fisioterapia	3 14,01	8 37,36	266,67%
03.03 - Tratamentos Clínicos	411 5.660,00	341 5.879,89	82,97%
03.06 - Hemoterapia	115 1.146,05	115 913,35	100,00%
03.09 - Terapias Especializadas	82 1.383,61	76 137,18	92,68%
04.01 -Cirurgias de Pele, Tecidos, Mucosas e Peq.cir.	747 21.726,41	364 8.832,24	48,73%
04.04 - Cir. Vias Aéreas Sup., Face e Cabeça e Pescoço	50 956,43	54 697,57	108,00%
04.05 - Cirurgias do Ap. Visual	147 26.992,77	60 12.359,44	40,82%
04.06 - Cirurgias do Aparelho Circulatório	19 530,14	32 955,52	168,42%
04.07 - Cirurgias do Aparelho Digestivo	85 1.526,99	76 1.936,88	89,41%

04.08 - Cirurgias do Sistema Osteomuscular	22	778,32	34	1.120,69	154,55%
04.09 - Cirurgias do Aparelho Geniturinário	37	1.929,45	40	1.448,82	108,11%
04.10 - Cirurgias de Mama	7	155,72	2	41,48	28,57%
04.11 - Cirurgia Obstétrica	5	98,95	8	158,32	160,00%
04.12 - Cirurgia Torácica	6	191,28	4	180,70	66,67%
04.13 - Cirurgia Reparadora	7	217,84	0	-	0,00%
04.14 - Cirurgia Bucomaxilofacial	26	590,57	8	181,76	30,77%
04.15 - Outras Cirurgias	3	89,58	8	238,88	266,67%
04.17 - Anestesiologia	27	572,81	43	900,65	159,26%
05.03 - Ações rel. a doações de órgão, tecidos e células	1	322,38	0	-	0,00%
05.06 - Acomp. e Intercorrência Pré/ Pós Transplante	8	1.040,00	2	270,00	25,00%
TOTAL	99.569	935.490,73	96.522	774.269,40	

ANEXO TÉCNICO VIII - IMPLANTE COCLEAR

TABELA SIA/SUS POR GRUPO E SUB-GRUPO	ORÇADO FÍSICO E FINANCEIRO	PRODUÇÃO FÍSICO E FINANCEIRO	PERCENTUAL DA META FÍSICA
02.11.07 Diag. em otorrino./fonoaudiologia (Média Complex.)	73 1.638,48	18 406,77	24,66%
03.01.07 Atend./acomp. em reab. física, mental, visual (Média Complex.)	127 1.384,30	0 -	0,00%
Sub-total Média Complexidade	200 3.022,78	18 406,77	9,00%
02.11.07 Diag. em otorrino./fonoaudiologia (Alta Complex.)	35 1.512,12	12 529,46	34,29%
03.01.07 Atend./acomp. em reab. física, mental, visual (Alta Complex.)	29 5.203,17	4 234,48	13,79%
Sub-total Alta Complexidade	64 6.715,29	16 763,94	25,00%
Total Geral (Média + Alta Complexidade)	264 9.738,07	34 1.170,71	12,88%


 Edneide Silvestre Sabio
 Mat. 121648-1
 Coordenadora - CSAC/SMS



PREFEITURA MUNICIPAL DE CAMPINAS

SECRETARIA MUNICIPAL DE SAÚDE

COORDENADORIA SETORIAL DE AVALIAÇÃO DE PRODUÇÃO TÉCNICO ASSISTENCIAL



Abril/2022

SOCIEDADE CAMPINEIRA DE EDUCAÇÃO E INSTRUÇÃO
2082128- HOSPITAL E MATERNIDADE CELSO PIERRO
ANEXO TÉCNICO V - ALTA COMPLEXIDADE

TABELA SIA/SUS POR GRUPO E SUB-GRUPO	ORÇADO FÍSICO E FINANCEIRO	PRODUÇÃO FÍSICO E FINANCEIRO	PERCENTUAL DA META FÍSICA
02.01 - Finalidade Diag-Biopsia Percutânea	65 6.305,00	52 5.044,00	80,00%
02.02 - Diagnóstico em Lab. Clin. Dosagem de ciclosporina	19 4.711,64	2 357,09	10,53%
02.04 - Diag. por Radiologia Densitometria	400 22.040,00	320 17.632,00	80,00%
02.05 - Diag. por US (Ecocardiografia estresse, transesof.)	20 3.300,00	17 2.805,00	85,00%
02.06 - Diag. por Tomografia	1.208 151.182,47	1.208 151.083,26	100,00%
02.07 - Diag. por Ressonância	335 90.956,25	330 89.335,00	98,51%
02.08 - Diag. por Medicina Nuclear	479 142.379,64	330 92.963,40	68,89%
02.10 - Diag. por Radiol. Intervencionista	24 8.855,80	18 9.079,64	75,00%
02.11 - Diagnóstico por Métodos em Especialidades	76 46.757,72	60 36.883,20	78,95%
03.03 - Tratamentos por Medicina Nuclear	6 2.350,88	6 2.410,20	100,00%
03.04 - Tratamento por MNM (Iodoterapia)	2 1.058,40	0 -	0,00%
03.04 - Oncologia - Quimioterapia	1.438 782.241,25	1.504 809.130,08	104,59%
03.05 - TRS	1.417 282.300,38	1.268 290.081,96	89,48%
03.06 - Hemoterapia (transusão de plaqueta/plasma)	3 24,27	0 -	0,00%
04.05 - Cir. Ap visual (facoemulsificação)	25 19.290,00	25 19.290,00	100,00%
04.09 - Cir. Ap. Genito-urinário (Colaço Percutânea)	1 80,47	0 -	0,00%
04.18 - Cir. em Nefrologia	28 10.894,86	24 10.379,05	85,71%
05.05 - Transplante de Órgãos, tecidos e células	1 2.070,00	0 -	0,00%
07.02 - OPM rel. ato cirúrgico	56 82.675,26	45 80.417,87	80,36%
TOTAL	5.603 1.659.474,29	5.209 1.616.891,75	

Edneide Silvestre Sabio

Edneide Silvestre Sabio

Mat. 121648-1

Coordenadora - CSAC/SMS



PREFEITURA MUNICIPAL DE CAMPINAS

SECRETARIA MUNICIPAL DE SAÚDE

COORDENADORIA SETORIAL DE AVALIAÇÃO DE PRODUÇÃO TÉCNICO ASSISTENCIAL



Abril/2022

SOCIEDADE CAMPINEIRA DE EDUCAÇÃO E INSTRUÇÃO
3448711- POLICLÍNICA DO CENTRO DE CIÊNCIAS DA VIDA
ANEXO TÉCNICO III

TABELA SIA/SUS POR GRUPO E SUB-GRUPO	ORÇADO FÍSICO E FINANCEIRO	PRODUÇÃO FÍSICO E FINANCEIRA	PERCENTUAL DA META FÍSICA
01.01 - Ações de promov. e prev.	20 54,00	269 140,40	1345,00%
02.04 - Diagnóstico por Radiologia	340 2.964,32	975 3.197,54	286,76%
02.11 - Métodos Diag. em especialidades	149 4.106,00	121 5.225,66	81,21%
03.01 - Proced. Clínicos - Cons. / atend. / acomp.	1.114 5.838,30	2.093 9.404,24	187,88%
03.02 - Proced. Clínicos - Fisioterapia	1.097 5.927,71	1.108 5.562,44	101,00%
03.07 - Proced. Clínicos - Odontológicos	107 277,89	457 335,17	427,10%
04.04 - Proced. Cir. - Vias aéreas sup., face, cabeça e pescoço	1 14,07	0 -	0,00%
04.14 - Proced. Cirúrgicos - Bucomaxilofacial	27 508,27	47 43,02	174,07%
07.01 - OPM rel. ato não cirúrgico	78 6.813,16	60 7.123,46	76,92%
TOTAL	2.933 26.503,72	5.130 31.031,93	

ANEXO TÉCNICO VI - SAÚDE AUDITIVA

TABELA SIA/SUS POR GRUPO E SUB-GRUPO	ORÇADO FÍSICO E FINANCEIRO	PRODUÇÃO FÍSICO E FINANCEIRA	PERCENTUAL DA META FÍSICA
02.11 - Métodos Diag. em especialidades	1.016 39.444,33	829 29.160,06	81,59%
03.01 - Proced. Clínicos - Cons. / atend. / acomp.	455 7.007,70	152 3.295,36	33,41%
07.01 - OPM rel. ato não cirúrgico	277 189.705,00	280 203.485,00	101,08%
TOTAL	1.748 236.157,03	1.261 235.940,42	

Edneide Silvestre Sabio

Edneide Silvestre Sabio
Mat. 121648-1
Coordenadora - CSAC/SMS

PRODUÇÃO POR CBO - MOVIMENTO: 04/2022

proced+decr	0301010072 -CONSULTA MEDICA EM ATENCAO ESPECIALIZADA
CNES + Descrição	2082128 - HOSPITAL E MATERNIDADE CELSO PIERRO
PRD_MVM	202204

CBO-DESCR	PRD_CMP	Valores			
		Apresentado	Aprovado	VI Produzido	VI Aprov
225103 - Medico infectologista	202201	12	12	120,00	120,00
	202202	1	1	10,00	10,00
	202203	58	58	580,00	580,00
	202204	145	145	1.450,00	1.450,00
225109 - Medico nefrologista	202201	7	7	70,00	70,00
	202202	7	7	70,00	70,00
	202203	194	194	1.940,00	1.940,00
	202204	222	222	2.220,00	2.220,00
225112 - Medico neurologista	202201	9	9	90,00	90,00
	202202	2	2	20,00	20,00
	202203	117	117	1.170,00	1.170,00
	202204	212	212	2.120,00	2.120,00
225115 - Medico angiologista	202201	11	11	110,00	110,00
	202202	7	7	70,00	70,00
	202203	19	19	190,00	190,00
	202204	10	10	100,00	100,00
225120 - Medico cardiologista	202201	15	15	150,00	150,00
	202202	11	11	110,00	110,00
	202203	442	442	4.420,00	4.420,00
	202204	471	471	4.710,00	4.710,00
225121 - Medico oncologista clinico	202201	25	25	250,00	250,00
	202203	105	105	1.050,00	1.050,00
	202204	683	683	6.830,00	6.830,00
	202201	4	4	40,00	40,00
225124 - Medico pediatra	202202	5	5	50,00	50,00
	202203	101	101	1.010,00	1.010,00
	202204	109	109	1.090,00	1.090,00
	202201	3	3	30,00	30,00
225125 - Medico clinico	202202	4	4	40,00	40,00
	202203	107	107	1.070,00	1.070,00
	202204	91	91	910,00	910,00
	202201	2	2	20,00	20,00
225127 - Medico pneumologista	202202	2	2	20,00	20,00
	202203	81	81	810,00	810,00
	202204	184	184	1.840,00	1.840,00
	202201	5	5	50,00	50,00
225133 - Medico psiquiatra	202202	1	1	10,00	10,00
	202203	36	36	360,00	360,00
	202204	119	119	1.190,00	1.190,00
	202201	17	17	170,00	170,00
225135 - Medico dermatologista	202202	3	3	30,00	30,00
	202203	304	304	3.040,00	3.040,00
	202204	617	617	6.170,00	6.170,00
	202201	4	4	40,00	40,00
225136 - Medico reumatologista	202202	3	3	30,00	30,00
	202203	150	150	1.500,00	1.500,00
	202204	299	299	2.990,00	2.990,00
	202201	5	5	50,00	50,00
225151 - Medico anesthesiologista	202202	2	2	20,00	20,00
	202204	277	277	2.770,00	2.770,00
	202201	7	7	70,00	70,00
	202202	2	2	20,00	20,00
225155 - Medico endocrinologista e metabologista	202203	182	182	1.820,00	1.820,00
	202204	584	584	5.840,00	5.840,00
	202203	2	2	20,00	20,00
	202204	2	2	20,00	20,00
225165 - Medico gastroenterologista	202201	38	38	380,00	380,00
	202202	1	1	10,00	10,00
	202203	36	36	360,00	360,00
	202204	86	86	860,00	860,00
225203 - Medico em cirurgia vascular	202201	38	38	380,00	380,00
	202202	1	1	10,00	10,00
	202203	36	36	360,00	360,00
	202204	86	86	860,00	860,00

Edneide Silvestre Sabio
Edneide Silvestre Sabio
 Mat. 121648-1
 Coordenadora - CSAC/SMS

CB0-DESCR	PRD_CMP	Apresentado	Aprovado	VI Produzido	VI Aprov
225210 - Medico cirurgiao cardiovascular	202202	5	5	50,00	50,00
	202203	94	94	940,00	940,00
	202204	216	216	2.160,00	2.160,00
225215 - Medico cirurgiao de cabeca e pescoco	202202	2	2	20,00	20,00
	202203	45	45	450,00	450,00
	202204	150	150	1.500,00	1.500,00
225225 - Medico cirurgiao geral	202201	4	4	40,00	40,00
	202202	36	36	360,00	360,00
	202203	155	155	1.550,00	1.550,00
	202204	396	396	3.960,00	3.960,00
225230 - Medico cirurgiao pediatrico	202201	2	2	20,00	20,00
	202202	9	9	90,00	90,00
	202203	50	50	500,00	500,00
	202204	50	50	500,00	500,00
225235 - Medico cirurgiao plastico	202202	4	4	40,00	40,00
	202203	65	65	650,00	650,00
	202204	175	175	1.750,00	1.750,00
225240 - Medico cirurgiao toracico	202204	2	2	20,00	20,00
225250 - Medico ginecologista e obstetra	202201	12	12	120,00	120,00
	202202	12	12	120,00	120,00
	202203	284	284	2.840,00	2.840,00
	202204	605	605	6.050,00	6.050,00
225260 - Medico neurocirurgiao	202201	1	1	10,00	10,00
	202202	31	31	310,00	310,00
	202203	61	61	610,00	610,00
	202204	162	162	1.620,00	1.620,00
225265 - Medico oftalmologista	202201	94	94	940,00	940,00
	202202	7	7	70,00	70,00
	202203	27	27	270,00	270,00
	202204	997	997	9.970,00	9.970,00
225270 - Medico ortopedista e traumatologista	202201	45	45	450,00	450,00
	202202	40	40	400,00	400,00
	202203	520	318	5.200,00	3.180,00
	202204	638	638	6.380,00	6.380,00
225275 - Medico otorrinolaringologista	202201	34	34	340,00	340,00
	202202	12	12	120,00	120,00
	202203	86	0	860,00	0,00
	202204	232	232	2.320,00	2.320,00
225280 - Medico coloproctologista	202201	5	5	50,00	50,00
	202202	1	1	10,00	10,00
	202203	48	0	480,00	0,00
	202204	185	185	1.850,00	1.850,00
225285 - Medico urologista	202201	5	5	50,00	50,00
	202202	18	18	180,00	180,00
	202203	131	0	1.310,00	0,00
	202204	269	269	2.690,00	2.690,00
2231F9 - Medico residente	202204	3	3	30,00	30,00
Total Geral		12.286	11.819	122.860,00	118.190,00

Edneide Silvestre Sabio
Edneide Silvestre Sabio
Mat. 121648-1
Coordenadora - CSAC/SMS



PREFEITURA MUNICIPAL DE CAMPINAS
SECRETARIA MUNICIPAL DE SAÚDE
COORDENADORIA SETORIAL DE AVALIAÇÃO DE PRODUÇÃO TÉCNICO ASSISTENCIAL



Ofício nº 107 - CSAPTA/2.023

Campinas, 26 de maio de 2.022.

ILMA SRA.

ROSEMARY MOSCON

Diretora do Departamento de Auditoria e Regulação do SUS - SMS

Prezada Diretora,

Encaminho planilhas anexas, com as informações do sistema DATASUS MS, dados extraídos do Sistema de Informação Hospitalar Descentralizado (SIHD2) e do Sistema de Informação Ambulatorial do SUS (SIA) do Estabelecimento de Saúde CNES: 3254631- FUNDAÇÃO PENIDO BURNIER, relativas à Competência de Apresentação da Produção de 04/2.022, para vossa apreciação e providências.

O prestador em questão atendeu à cláusula do ajuste vigente, garantindo inserção de dados nos sistemas informatizados, envio de documentos em papel e arquivos digitais respeitando os cronogramas e fluxos previamente estabelecidos pela CSAPTA e Ministério da Saúde.

Atenciosamente

EDNEIDE SILVESTRE SABIO

MAT. 121.648-1

COORDENADORA – CSAPTA



PREFEITURA MUNICIPAL DE CAMPINAS
SECRETARIA MUNICIPAL DE SAÚDE
COORDENADORIA SETORIAL DE AVALIAÇÃO DE PRODUÇÃO TÉCNICO ASSISTENCIAL



Abril/2022

3254631 - FUNDAÇÃO PENIDO BURNIER
DEMONSTRATIVO DE COMPETÊNCIA DE APRESENTAÇÃO DA PRODUÇÃO

CONVÊNIO	DESCRIÇÃO	TETO FINANCEIRO CONVENIADO	PRODUÇÃO S.I.A.	VALOR TOTAL
TC 003/19 - Proc. Adm. 19/10/04978 de 27/02/19	ASSIST. AMBULATORIAL	4.686 105.648,19	8.362 141.286,32	141.286,32
	SIA/ SIH HOSPITAL DIA	10 14.289,87	7 10.390,49	10.390,49
	Sub-total	4.696 119.938,06	8.369 151.676,81	151.676,81
	SIA/ SIH ALTA COMPLEXIDADE	103 106.606,70	112 104.001,87	104.001,87
	RECURSO MUNICIPAL	43 7.186,00	34 5.100,00	5.100,00
TOTAL		4.842 233.730,76	8.515 260.778,68	233.730,76

Obs.: Observamos diferença de 1 procedimento com valor de R\$ 54,00 no SIA em relação ao apontado no Convênio.

Edneide Silvestre Sabio

Edneide Silvestre Sabio
Mat. 121648-1
Coordenadora - CSAC/SMS



PREFEITURA MUNICIPAL DE CAMPINAS
SECRETARIA MUNICIPAL DE SAÚDE
COORDENADORIA SETORIAL DE AVALIAÇÃO DE PRODUÇÃO TÉCNICO ASSISTENCIAL



Abril/2022

3254631- FUNDAÇÃO PENIDO BURNIER
ACOMPANHAMENTO FÍSICO/FINANCEIRO MENSAL SIA

SIA - PRODUÇÃO			
TABELA	ORÇADO FÍSICO / FINANCEIRO	PRODUÇÃO FÍSICO E FINANCEIRO	PERCENTUAL DA META FÍSICA
02.03 - Diagnósticos em Anatomo Patol./Citol.	3 72,00	0 -	0,0%
02.05 - Diagnóstico por Ultrasson	110 2.051,65	325 5.583,23	295,5%
02.11 - Métodos Diagnósticos em Especialidades	2.840 37.554,56	6.020 81.762,27	212,0%
03.01 - Consultas, Atendimentos e Acompanhamentos	1.500 15.000,00	1.801 18.010,00	120,1%
04.05 - Cirurgias do Aparelho de Visão	232 50.854,98	216 35.930,82	93,1%
05.06 - Acomp. e Intercorrência Pré/Pós Transplante	1 115,00	0 -	0,0%
TOTAL	4.686 105.648,19	8.362 141.286,32	

SIA/ SIH HOSPITAL DIA - PRODUÇÃO			
TABELA	ORÇADO FÍSICO / FINANCEIRO	PRODUÇÃO FÍSICO E FINANCEIRO	PERCENTUAL DA META FÍSICA
04.05.01.015-0 - Sondagem de Canal Lacrimal Sob Anestesia Geral	1 203,73	1 203,73	100,0%
04.05.03.014-2 - Vitrectomia Posterior	6 11.175,78	5 9.313,15	83,3%
04.05.05.013-5 - Implante de Protese Anti-Glaucomatosa	1 873,61	1 873,61	100,0%
04.05.05.033-6 - Tratamento Cirurgico de Glaucoma Congenito	1 1.236,75	0 -	0,0%
07.02.07.005-0 Tubo de Drenagem para Glaucoma	1 800,00	0 -	0,0%
TOTAL	10 14.289,87	7 10.390,49	

SUB-TOTAL	4.696 119.938,06	8.369 151.676,81	
------------------	-----------------------------------	-----------------------------------	--

Edneide Silvestre Sabio
Edneide Silvestre Sabio
Mat. 121648-1
Coordenadora - CSAC/SMS

SIA/ SIH ALTA COMPLEXIDADE - PRODUÇÃO

TABELA	ORÇADO FÍSICO / FINANCEIRO	PRODUÇÃO FÍSICO E FINANCEIRO	PERCENTUAL DA META FÍSICA
04.05.03.017-7 - Vitrectomia Posterior com Infusão de Perfluorocarbono/ Óleo de Silicone/	10 32.834,10	7 22.983,87	70,0%
04.05.05.037-2 - Facoemulsificacao c/ Implante de Lente Intra-Ocular Dobravel	90 69.444,00	105 81.018,00	116,67%
05.05.01.009-7 - Transplante de Córnea	1 2.070,00	0 -	0,0%
05.05.01.010-0 - Transplante de Córnea (em cirurgias combinadas)	1 1.129,30	0 -	0,0%
05.05.01.011-9 - Transplante de Córnea (em reoperações)	1 1.129,30	0 -	0,0%
TOTAL	103 106.606,70	112 104.001,87	

RECURSO MUNICIPAL

TABELA	ORÇADO FÍSICO / FINANCEIRO	PRODUÇÃO FÍSICO E FINANCEIRO	PERCENTUAL DA META FÍSICA
Exames De Laboratório - Anatomo-Patológico	3 186,00	0 -	0,0%
Tomografia de Coerência Óptica - OCT	40 6.000,00	34 5.100,00	85,0%
Lente de Contato -Teste e Lente	1.000,00	0 -	
TOTAL	43 7.186,00	34 5.100,00	

TOTAL GERAL	4.842 233.730,76	8.515 260.778,68	
--------------------	-----------------------------	-----------------------------	--

Edneide Silvestre Sabio

Edneide Silvestre Sabio
Mat. 121648-1
Coordenadora - CSAC/SMS



Ofício nº 108 - CSAPTA/2.023

Campinas, 26 de maio de 2.022.

ILMA SRA.
ROSEMARY MOSCON
Diretora do Departamento de Auditoria e Regulação do SUS - SMS

Prezada Diretora,

Encaminho planilhas anexas, com as informações do sistema DATASUS MS, dados extraídos do Sistema de Informação Ambulatorial do SUS (SIA) do Estabelecimento de Saúde CNES: 3514609- APASCAMP CAMPINAS, relativas à Competência de Apresentação da Produção de 04/2.022, para vossa apreciação e providências.

O prestador em questão atendeu à cláusula do ajuste vigente, garantindo inserção de dados nos sistemas informatizados, envio de documentos em papel e arquivos digitais respeitando os cronogramas e fluxos previamente estabelecidos pela CSAPTA e Ministério da Saúde.

Atenciosamente

Edneide Silvestre Sabio

EDNEIDE SILVESTRE SABIO

MAT. 121.648-1

COORDENADORA – CSAPTA



PREFEITURA MUNICIPAL DE CAMPINAS
SECRETARIA MUNICIPAL DE SAÚDE



COORDENADORIA SETORIAL DE AVALIAÇÃO DE PRODUÇÃO TÉCNICO ASSISTENCIAL

Abril/2022

3514609- APASCAMP CAMPINAS
DEMONSTRATIVO DE COMPETÊNCIA DE APRESENTAÇÃO DA PRODUÇÃO

CONVÊNIO	DESCRIÇÃO	TETO FINANCEIRO CONVENIADO	PRODUÇÃO S.I.A.	VALOR TOTAL
T.C. 03/18	Assist.Amb.Média Complex.	72.913,47	27.559,05	27.559,05
(T.A. 09/19)	Recurso Municipal - PAC	1.600,00	1.600,00	1.600,00
TOTAL		74.513,47	29.159,05	29.159,05

Edneide Silvestre Sabio

Edneide Silvestre Sabio
Mat. 121648-1
Coordenadora - CSAC/SMS



PREFEITURA MUNICIPAL DE CAMPINAS

SECRETARIA MUNICIPAL DE SAÚDE

COORDENADORIA SETORIAL DE AVALIAÇÃO DE PRODUÇÃO TÉCNICO ASSISTENCIAL



Abril/2022

3514609- APASCAMP CAMPINAS ACOMPANHAMENTO FÍSICO/FINANCEIRO MENSAL SIA

SIA PRODUÇÃO			
TABELA	ORÇADO FÍSICO / FINANCEIRO	PRODUÇÃO FÍSICO E FINANCEIRO	PERCENTUAL DA META FÍSICA
Proced. 0211070025 - AUDIOMETRIA DE REFORCO VISUAL (VIA AEREA / OSSEA)	15 315,00	15 315,00	100,0%
Proced. 0211070033 - AUDIOMETRIA EM CAMPO LIVRE	24 483,12	8 161,04	33,3%
Proced. 0211070041 - AUDIOMETRIA TONAL LIMIAR (VIA AEREA / OSSEA)	500 10.500,00	236 4.956,00	47,2%
Proced. 0211070050 - AVALIACAO AUDITIVA COMPORTAMENTAL	1 18,00	0 -	0,0%
Proced. 0211070068 - AVALIACAO DE LINGUAGEM ESCRITA / LEITURA	5 20,55	0 -	0,0%
Proced. 0211070076 - AVALIACAO DE LINGUAGEM ORAL	5 20,55	0 -	0,0%
Proced. 0211070084 - AVALIACAO MIOFUNCIONAL DE SISTEMA ESTOMATOGNATICO	5 20,55	0 -	0,0%
Proced. 0211070149 - EMISSOES OTOACUSTICAS EVOCADAS P/ TRIAGEM AUDITIVA	50 675,50	1 13,51	2,0%
Proced. 0211070157 - ESTUDO DE EMISSOES OTOACUSTICAS EVOCADAS TRANSITORIAS E PROD	135 6.328,80	25 1.172,00	18,5%
Proced. 0211070203 - IMITANCIOMETRIA	700 16.100,00	293 6.739,00	41,9%
Proced. 0211070211 - LOGOAUDIOMETRIA (LDV-IRF-LRF)	556 14.595,00	259 6.798,75	46,6%
Proced. 0211070262 - POTENCIAL EVOCADO AUDITIVO DE CURTA MEDIA E LONGA LATENCIA	135 6.328,80	25 1.172,00	18,5%
Proced. 0301010048 - CONSULTA DE PROFISSIONAIS DE NIVEL SUPERIOR NA ATENCAO ESPEC	250 1.575,00	16 100,80	6,4%
Proced. 0301010072 - CONSULTA MEDICA EM ATENCAO ESPECIALIZADA	180 1.800,00	155 1.550,00	86,1%
Proced. 0301010315 - TELECONSULTA POR PROFIS. DE NÍVEL SUPERIOR NA AT. ESPECIALIZADA (EXCETO MÉDICO)		0 -	
Proced. 0301070059 - ACOMPANHAMENTO PSICOPEDAGOGICO DE PACIENTE EM REABILITACAO	600 10.602,00	144 2.544,48	24,0%
Proced. 0301070113 - TERAPIA FONOAUDIOLOGICA INDIVIDUAL	180 1.962,00	156 1.700,40	86,7%
Proced. 0301080151 - ATENDIMENTO EM OFICINA TERAPEUTICA II - SAUDE MENTAL	46 1.065,36	0 -	0,0%
Proced. 0404010270 - REMOCAO DE CERUMEN DE CONDUITO AUDITIVO EXTERNO UNI / BILATER	80 450,40	55 309,65	68,8%
Proced. 0404010318 - RETIRADA DE CORPO ESTRANHO DE OUVIDO / FARINGE / LARINGE / N	2 52,84	1 26,42	50,0%
TERAPIA DE PROCESSAMENTO AUDITIVO CENTRAL - PAC	16 1.600,00	16 1.600,00	100,0%
TOTAL	3.485 74.513,47	1.405 29.159,05	

Edneide Silvestre Sabio

Edneide Silvestre Sabio
Mat. 121648-1

Coordenadora - CSAC/SMS



Ofício nº 109 - CSAPTA/2.023

Campinas, 26 de maio de 2.022.


ILMA SRA.
ROSEMARY MOSCON
Diretora do Departamento de Auditoria e Regulação do SUS - SMS

Prezada Diretora,

Encaminho planilhas anexas, com as informações do sistema DATASUS MS, dados extraídos do Sistema de Informação Ambulatorial do SUS (SIA) do Estabelecimento de Saúde CNES: 3992918- CASA DA CRIANÇA PARALÍTICA, relativas à Competência de Apresentação da Produção de 04/2.022, para vossa apreciação e providências.

O prestador em questão atendeu à cláusula do ajuste vigente, garantindo inserção de dados nos sistemas informatizados, envio de documentos em papel e arquivos digitais respeitando os cronogramas e fluxos previamente estabelecidos pela CSAPTA e Ministério da Saúde.

Atenciosamente


EDNEIDE SILVESTRE SABIO
MAT. 121.648-1
COORDENADORA – CSAPTA



PREFEITURA MUNICIPAL DE CAMPINAS

SECRETARIA MUNICIPAL DE SAÚDE

COORDENADORIA SETORIAL DE AVALIAÇÃO DE PRODUÇÃO TÉCNICO ASSISTENCIAL



Abril/2022

**3992918- CASA DA CRIANÇA PARALÍTICA
DEMONSTRATIVO DE COMPETÊNCIA DE APRESENTAÇÃO DA PRODUÇÃO**

CONVÊNIO	DESCRIÇÃO	TETO FINANCEIRO CONVENIADO	PRODUÇÃO S.I.A.	PRODUÇÃO TOTAL (SIA + Recurso Municipal)
TC 12/2020 - TA 03/22	Proced. Ambulatoriais	59.071,10	56.616,18	56.616,18
	Proced. Oficina LocoMover	19.728,16	1.745,42	18.375,49
TOTAL		78.799,26	58.361,60	74.991,67

Edneide Silvestre Sabio

Edneide Silvestre Sabio
Mat. 121648-1
Coordenadora - CSAC/SMS



PREFEITURA MUNICIPAL DE CAMPINAS
SECRETARIA MUNICIPAL DE SAÚDE

COORDENADORIA SETORIAL DE AVALIAÇÃO DE PRODUÇÃO TÉCNICO ASSISTENCIAL



Abril/2022

**3992918- CASA DA CRIANÇA PARALÍTICA
ACOMPANHAMENTO FÍSICO/FINANCEIRO MENSAL SIA**

PROCEDIMENTOS AMBULATORIAIS

TABELA	ORÇADO FÍSICO / FINANCEIRO	PRODUÇÃO FÍSICO E FINANCEIRO	PERCENTUAL DA META FÍSICA
030101004-8 - CONSULTA DE PROFISSIONAIS DE NIVEL SUPERIOR NA ATENCAO ESPEC	150 945,00	178 1.121,40	118,7%
030101007-2 - CONSULTA MEDICA EM ATENCAO ESPECIALIZADA	200 2.000,00	200 2.000,00	100,0%
Proced. 030101031-5 - TELECONSULTA POR PROFIS. DE NÍVEL SUPERIOR NA AT. ESPECIALIZADA (EXCETO MÉDICO)	114 718,20	444 2.797,20	389,5%
030107005-9 - ACOMPANHAMENTO PSICOPEDAGOGICO DE PACIENTE EM REABILITACAO	150 2.650,50	150 2.650,50	100,0%
030107007-5 - ATENDIMENTO / ACOMPANHAMENTO DE PACIENTE EM REABILITACAO	2.900 51.243,00	2.632 46.507,44	90,8%
030107009-1 - ATENDIMENTO EM OFICINA TERAPEUTICA II PARA PORTADOR DE NECES	60 1.514,40	61 1.539,64	101,7%
TOTAL	3.574 59.071,10	3.665 56.616,18	

Edneide Silvestre Sabio

Edneide Silvestre Sabio
Mat. 121648-1
Coordenadora - CSAC/SMS



PREFEITURA MUNICIPAL DE CAMPINAS

SECRETARIA MUNICIPAL DE SAÚDE

COORDENADORIA SETORIAL DE AVALIAÇÃO DE PRODUÇÃO TÉCNICO ASSISTENCIAL



Abril/2022

3992918- CASA DA CRIANÇA PARALÍTICA ACOMPANHAMENTO FÍSICO/FINANCEIRO MENSAL SIA

PROCEDIMENTOS OFICINA LOCOMOVER

TABELA	ORÇADO (Recursos Federal e Municipal)		APROVADO SIA (Recurso Federal)		COMPLEMENTO (Recurso Municipal)		PRODUÇÃO (Recurso Federal + Municipal)		PERCENTUAL DA META FÍSICA
	FÍSICO	FINANCEIRO	FÍSICO	FINANCEIRO	VALOR UNIT.	FINANCEIRO	FÍSICO	FINANCEIRO	
070101027-4 - ADAPT. ENCOSTO P/ DEFOR. DE TRONCO	13	2.894,97	5	660,00	90,69	453,45	5	1.113,45	38,5%
070101026-6 - ADAPT. ASSENTO P/ DEFOR. DE QUADRIL	13	6.488,43	6	818,04	362,77	2.176,62	6	2.994,66	46,2%
070101028-2 - ADAPT. APOIO DE PÉS DA CADEIRA DE RODAS	12	750,00	4	250,00			4	250,00	33,3%
070102064-4 - MESA DE ATIV. P/ CADEIRA DE RODAS (TÁBUA MESA)	4	600,00	0	-			0	-	0,0%
070102063-6 - ALMO. DE ASSENTO P/ CADEIRA DE RODAS P/ PREV. DE ÚLCERAS DE PRESSÃO -	2	34,76	1	17,38			1	17,38	50,0%
070101019-3 - MANUT. DE OPM AUXILIARES DE LOCOMOÇÃO	32	8.960,00	50	-	280,00	14.000,00	50	14.000,00	156,3%
TOTAL	76	19.728,16	66	1.745,42		16.630,07	66	18.375,49	

Edneide Silvestre Sabio

Edneide Silvestre Sabio
Mat. 121648-1
Coordenadora - CSAC/SMS



Ofício nº 110 - CSAPTA/2.023

Campinas, 26 de maio de 2.022.


ILMA SRA.
ROSEMARY MOSCON
Diretora do Departamento de Auditoria e Regulação do SUS - SMS

Prezada Diretora,

Encaminho planilhas anexas, com as informações do sistema DATASUS MS, dados extraídos do Sistema de Informação Ambulatorial do SUS (SIA) do Estabelecimento de Saúde CNES: 0747939- CASA DA GESTANTE, relativas à Competência de Apresentação da Produção de 04/2.022, para vossa apreciação e providências.

O prestador em questão atendeu à cláusula do ajuste vigente, garantindo inserção de dados nos sistemas informatizados, envio de documentos em papel e arquivos digitais respeitando os cronogramas e fluxos previamente estabelecidos pela CSAPTA e Ministério da Saúde.

Atenciosamente


EDNEIDE SILVESTRE SABIO
MAT. 121.648-1
COORDENADORA – CSAPTA



PREFEITURA MUNICIPAL DE CAMPINAS
SECRETARIA MUNICIPAL DE SAÚDE
COORDENADORIA SETORIAL DE AVALIAÇÃO DE PRODUÇÃO TÉCNICO ASSISTENCIAL



Abril/2022

0747939- CASA DA GESTANTE
DEMONSTRATIVO DE COMPETÊNCIA DE APRESENTAÇÃO DA PRODUÇÃO

CONVÊNIO	DESCRIÇÃO	TETO FINANCEIRO CONVENIADO	PRODUÇÃO S.I.A.	VALOR DO CONVÊNIO PARA PAGAMENTO
TC 01/21 - TA 08/21	Assist. Ambulatorial	3.083,92	2.846,75	DGDO
TOTAL		3.083,92	2.846,75	

Edneide Silvestre Sabio

Edneide Silvestre Sabio
Mat. 121648-1
Coordenadora - CSAC/SMS



PREFEITURA MUNICIPAL DE CAMPINAS

SECRETARIA MUNICIPAL DE SAÚDE

COORDENADORIA SETORIAL DE AVALIAÇÃO DE PRODUÇÃO TÉCNICO ASSISTENCIAL



Abril/2022

**0747939- CASA DA GESTANTE
ACOMPANHAMENTO FÍSICO/FINANCEIRO MENSAL SIA**

SIA PRODUÇÃO			
TABELA	ORÇADO FÍSICO / FINANCEIRO	PRODUÇÃO FÍSICO / FINANCEIRO	PERCENTUAL DA META FÍSICA
Proc. 030101004-8 - Cons. de prof. de nível sup. em atenção esp.(exceto médico)	260 1.638,00	242 1.524,60	93,1%
Proc. 030101016-1 - Consulta / Atend. domic. na atenção especializada	2 6,28	0 -	0,0%
Proc. 030108014-3 - Atend. em oficina terapêutica I	84 513,24	133 812,63	158,3%
Proc. 030108015-1 - Atend. em oficina terapêutica II	40 926,40	22 509,52	55,0%
TOTAL	386 3.083,92	397 2.846,75	

Edneide Silvestre Sabio

Edneide Silvestre Sabio
Mat. 121648-1
Coordenadora - CSAC/SMS



Ofício nº 111 - CSAPTA/2.023

Campinas, 26 de maio de 2.022.


ILMA SRA.
ROSEMARY MOSCON
Diretora do Departamento de Auditoria e Regulação do SUS - SMS

Prezada Diretora,

Encaminho planilhas anexas, com as informações do sistema DATASUS MS, dados extraídos do Sistema de Informação Hospitalar Descentralizado (SIHD2) e do Sistema de Informação Ambulatorial do SUS (SIA) do Estabelecimento de Saúde CNES: 9462023- FUNDAÇÃO PIO XII - HOSP. DE AMOR, relativas à Competência de Apresentação da Produção de 04/2.022, para vossa apreciação e providências.

O prestador em questão atendeu à cláusula do ajuste vigente, garantindo inserção de dados nos sistemas informatizados, envio de documentos em papel e arquivos digitais respeitando os cronogramas e fluxos previamente estabelecidos pela CSAPTA e Ministério da Saúde.

Atenciosamente


EDNEIDE SILVESTRE SABIO
MAT. 121.648-1
COORDENADORA – CSAPTA



PREFEITURA MUNICIPAL DE CAMPINAS
SECRETARIA MUNICIPAL DE SAÚDE
COORDENADORIA SETORIAL DE AVALIAÇÃO DE PRODUÇÃO TÉCNICO ASSISTENCIAL



Abril/2022

9462023- FUNDAÇÃO PIO XII - HOSP. DE AMOR
DEMONSTRATIVO DE COMPETÊNCIA DE APRESENTAÇÃO DA PRODUÇÃO

CONVÊNIO	DESCRIÇÃO	TETO FINANCEIRO CONVENIADO	PRODUÇÃO S.I.A.	VALOR TOTAL
TC 07/18 de 31/08/18	Assist. Ambulatorial - Média Complex.	189.662,05	75.181,68	DGDO
	Assist. Ambulatorial - Alta Complex.	53.787,50	1.940,00	
	Assist. Hospitalar - Alta Complex.*	47.149,80	-	
TOTAL		290.599,35	77.121,68	

Obs.(*): Leitos de internação aguardando cadastro.

Edneide Silvestre Sabio
Edneide Silvestre Sabio
Mat. 121648-1
Coordenadora - CSAC/SMS



Abril/2022

9462023- FUNDAÇÃO PIO XII - HOSP. DE AMOR
ACOMPANHAMENTO FÍSICO/FINANCEIRO MENSAL SIA

SIA - MÉDIA COMPLEXIDADE

TABELA	ORÇADO FÍSICO / FINANCEIRO	PRODUÇÃO FÍSICO / FINANCEIRO	PERCENTUAL DA META FÍSICA
02.01 - Coleta de Material		0	
GRUPO 02.01.01 - Biopsia	245 4.972,35	31 664,53	12,7%
02.03 - Diagnósticos em Anátomo Patológico	360 13.669,50	0	0,0%
02.04 - Diagnóstico por Radiologia (Mamografias)	3.440 142.325,00	1.453 61.040,00	42,2%
02.05 - Diag. por ultrassom	600 14.520,00	332 8.062,91	55,3%
02.11 - Diagnóstico por Métodos em Especialidades (Colposcopia)	300 1.014,00	91 307,58	30,3%
03.01 - Procedimentos Clínicos	1.160 9.602,00	400 3.711,40	34,5%
03.09 - Terapias Especializadas (Criocauterização)	30 337,80	0	0,0%
04.01 - Cirurgias de Pele, Tecidos, Mucosas e Peq.cirurgias (Curativos)	88 2.542,80	43 1.372,64	48,9%
04.09 - Cirurgias do Aparelho Geniturinário (Excisão)	20 678,60	1 22,62	5,0%
TOTAL	6.243 189.662,05	2.351 75.181,68	

SIA - ALTA COMPLEXIDADE

TABELA	ORÇADO FÍSICO / FINANCEIRO	PRODUÇÃO FÍSICO / FINANCEIRO	PERCENTUAL DA META FÍSICA
Proc. 020101054-2 - Biopsia Percutânea orientada por Tomografia Computadorizada / Ultrassonografia / Ressonância Magnética / Raio X	150 14.550,00	20 1.940,00	13,3%
02.07 - Diag. por Ressonância	146 39.237,50	0	0,0%
TOTAL	296 53.787,50	20 1.940,00	

SIH - MÉDIA E ALTA COMPLEXIDADE*

TABELA	TETO FÍSICO / FINANCEIRO CONVENIADO	PRODUÇÃO FÍSICO / FINANCEIRO	PERCENTUAL DA META FÍSICA
04.09 - Cirurgias do Aparelho Geniturinário (Excisão)	20 8.873,20		0,0%
04.16 - Segmentectomia	20 38.276,60		0,0%
TOTAL	40 47.149,80	0 -	

Obs.(*): Leitos de internação aguardando cadastro.

Edneide Silvestre Sabio
Edneide Silvestre Sabio
Mat. 121648-1
Coordenadora - CSAC/SMS



PREFEITURA MUNICIPAL DE CAMPINAS

SECRETARIA MUNICIPAL DE SAÚDE

COORDENADORIA SETORIAL DE AVALIAÇÃO DE PRODUÇÃO TÉCNICO ASSISTENCIAL



Ofício nº 112 - CSAPTA/2.023

Campinas, 26 de maio de 2.022.

ILMA SRA.

ROSEMARY MOSCON

Diretora do Departamento de Auditoria e Regulação do SUS - SMS

Prezada Diretora,

Encaminho planilhas anexas, com as informações do sistema DATASUS MS, dados extraídos do Sistema de Informação Ambulatorial do SUS (SIA) do Estabelecimento de Saúde CNES: 9894950- ASSOCIAÇÃO PESTALOZZI DE CAMPINAS, relativas à Competência de Apresentação da Produção de 04/2.022, para vossa apreciação e providências.

O prestador em questão atendeu à cláusula do ajuste vigente, garantindo inserção de dados nos sistemas informatizados, envio de documentos em papel e arquivos digitais respeitando os cronogramas e fluxos previamente estabelecidos pela CSAPTA e Ministério da Saúde.

Atenciosamente

EDNEIDE SILVESTRE SABIO

MAT. 121.648-1

COORDENADORA – CSAPTA



PREFEITURA MUNICIPAL DE CAMPINAS

SECRETARIA MUNICIPAL DE SAÚDE

COORDENADORIA SETORIAL DE AVALIAÇÃO DE PRODUÇÃO TÉCNICO ASSISTENCIAL



Abril/2022

**9894950- ASSOCIAÇÃO PESTALOZZI DE CAMPINAS
DEMONSTRATIVO DA PRODUÇÃO
TERMO DE CONVÊNIO 13/2020**

AMBULATÓRIO DE MÉDIA COMPLEXIDADE

TABELA	ORÇADO		PRODUÇÃO SIA		PERCENTAL DA META FÍSICA
	FÍSICO	FINANCEIRO	FÍSICO	FINANCEIRO	
03.01.01.004-8 - CONSULTA DE PROF. DE NÍVEL SUPERIOR NA AT. ESPECIALIZADA (EXCETO MÉDICO)	160	1.008,00	36	226,80	22,5%
Proced. 0301010315 - TELECONSULTA POR PROFIS. DE NÍVEL SUPERIOR NA AT. ESPECIALIZADA (EXCETO MÉDICO)			0	-	
03.01.07.007-5 - ATEND. / ACOMP. DE PACIENTE EM REAB.DO DESENVOLVIMENTO NEUROPSICOMOTOR	4.660	82.342,20	1.834	32.406,78	39,4%
03.01.07.009-1 - ATEND. EM OFICINA TERAPÊUTICA II PARA PORTADOR DE NECES. ESPECIAIS (POR OFICINA)	25	631,00	0	-	0,0%
TOTAL	4.845	83.981,20	1.870	32.633,58	

Edneide Silvestre Sabio

Edneide Silvestre Sabio

Mat. 121648-1

Coordenadora - CSAC/SMS



PREFEITURA MUNICIPAL DE CAMPINAS
SECRETARIA MUNICIPAL DE SAÚDE
COORDENADORIA SETORIAL DE AVALIAÇÃO DE PRODUÇÃO TÉCNICO ASSISTENCIAL



Ofício nº 113 - CSAPTA/2.023

Campinas, 26 de maio de 2.022.

ILMA SRA.
ROSEMARY MOSCON
Diretora do Departamento de Auditoria e Regulação do SUS - SMS

Prezada Diretora,

Encaminhamos planilha da produção do Estabelecimento de Saúde CNES: 2811626 - HOSPITAL METROPOLITANO CAMPINAS, para enfrentamento da pandemia, relativa à Competência de Apresentação da Produção de 04/2.022. As informações foram extraídas do sistema SIHD2/ DATASUS-MS.

Para vossa apreciação e providências.

Atenciosamente

Edneide Silvestre Sabio
EDNEIDE SILVESTRE SABIO
MAT. 121.648-1
COORDENADORA – CSAPTA



PREFEITURA MUNICIPAL DE CAMPINAS

SECRETARIA MUNICIPAL DE SAÚDE

COORDENADORIA SETORIAL DE AVALIAÇÃO DE PRODUÇÃO TÉCNICO ASSISTENCIAL



Abril/2022

DEMONSTRATIVO DA PRODUÇÃO COVID 19

CNES	2811626 - HOSPITAL METROPOLITANO CAMPINAS
Situação	0- Aprovadas

AIH	Procedimento	Valor
352210588243-8	0303060212 - TRATAMENTO DE INSUFICIENCIA CARDIACA	1.111,72
352210588499-0	0303140151 - TRATAMENTO DE PNEUMONIAS OU INFLUENZA (GRIPE)	807,56
352211340734-0	0303010223 - TRATAMENTO DE INFECÇÃO PELO CORONAVIRUS – COVID 19	6.355,10
352211341150-9	0303010223 - TRATAMENTO DE INFECÇÃO PELO CORONAVIRUS – COVID 19	2.159,80
352211341152-0	0303010215 - TRATAMENTO DE TUBERCULOSE (A15 a A19)	298,26
352211341153-1	0303010223 - TRATAMENTO DE INFECÇÃO PELO CORONAVIRUS – COVID 19	1.715,80
352211341155-3	0303140151 - TRATAMENTO DE PNEUMONIAS OU INFLUENZA (GRIPE)	718,83
352211341157-5	0303060140 - TRATAMENTO DE EMBOLIA PULMONAR	797,12
352211341159-7	0303140135 - TRATAMENTO DE OUTRAS DOENCAS DO APARELHO RESPIRAT	760,14
352211344621-4	0301060088 - DIAGNOSTICO E/OU ATENDIMENTO DE URGENCIA EM CLINICA M	44,22
352211344623-6	0303140151 - TRATAMENTO DE PNEUMONIAS OU INFLUENZA (GRIPE)	1.692,25
352211344624-7	0303140151 - TRATAMENTO DE PNEUMONIAS OU INFLUENZA (GRIPE)	770,20
352211344625-8	0303010037 - TRATAMENTO DE OUTRAS DOENCAS BACTERIANAS	1.002,32
352211344627-0	0303060190 - TRATAMENTO DE INFARTO AGUDO DO MIOCÁRDIO	724,53
352211344628-0	0304100021 - TRATAMENTO CLÍNICO DE PACIENTE ONCOLÓGICO	786,28
352211344630-2	0303010223 - TRATAMENTO DE INFECÇÃO PELO CORONAVIRUS – COVID 19	3.973,92
352211344631-3	0301060088 - DIAGNOSTICO E/OU ATENDIMENTO DE URGENCIA EM CLINICA M	44,22
352211344633-5	0303010223 - TRATAMENTO DE INFECÇÃO PELO CORONAVIRUS – COVID 19	19.727,07
352211344634-6	0303010215 - TRATAMENTO DE TUBERCULOSE (A15 a A19)	1.188,24
352211344676-4	0303010223 - TRATAMENTO DE INFECÇÃO PELO CORONAVIRUS – COVID 19	1.645,75
352211344677-5	0303140151 - TRATAMENTO DE PNEUMONIAS OU INFLUENZA (GRIPE)	802,89
352211344679-7	0303140046 - TRATAMENTO DAS DOENCAS CRONICAS DAS VIAS AEREAS INF	676,31
352211344680-8	0303010223 - TRATAMENTO DE INFECÇÃO PELO CORONAVIRUS – COVID 19	1.725,14
352211344681-9	0303010223 - TRATAMENTO DE INFECÇÃO PELO CORONAVIRUS – COVID 19	2.070,18
352211344683-0	0303010223 - TRATAMENTO DE INFECÇÃO PELO CORONAVIRUS – COVID 19	1.891,47
352211344685-2	0303140151 - TRATAMENTO DE PNEUMONIAS OU INFLUENZA (GRIPE)	850,97
352211344686-3	0303140151 - TRATAMENTO DE PNEUMONIAS OU INFLUENZA (GRIPE)	927,51
352211344687-4	0303010223 - TRATAMENTO DE INFECÇÃO PELO CORONAVIRUS – COVID 19	1.887,94
352211344688-5	0303060131 - TRATAMENTO DE EDEMA AGUDO DE PULMAO	1.183,69
352211344689-6	0303140151 - TRATAMENTO DE PNEUMONIAS OU INFLUENZA (GRIPE)	929,92
352211344690-7	0303140046 - TRATAMENTO DAS DOENCAS CRONICAS DAS VIAS AEREAS INF	699,66
352211344691-8	0301060088 - DIAGNOSTICO E/OU ATENDIMENTO DE URGENCIA EM CLINICA M	44,22
352211344692-9	0303140151 - TRATAMENTO DE PNEUMONIAS OU INFLUENZA (GRIPE)	889,71
352211344693-0	0303010223 - TRATAMENTO DE INFECÇÃO PELO CORONAVIRUS – COVID 19	1.725,14
352211344694-0	0301060088 - DIAGNOSTICO E/OU ATENDIMENTO DE URGENCIA EM CLINICA M	44,22
352211344695-1	0303150050 - TRATAMENTO DE OUTRAS DOENCAS DO APARELHO URINARIO	871,88
352211344763-3	0303140143 - TRATAMENTO DE OUTRAS INFECÇOES AGUDAS DAS VIAS AERE	337,55
352211344764-4	0303010223 - TRATAMENTO DE INFECÇÃO PELO CORONAVIRUS – COVID 19	3.574,61
352211344765-5	0303140151 - TRATAMENTO DE PNEUMONIAS OU INFLUENZA (GRIPE)	779,01
352211344766-6	0303140046 - TRATAMENTO DAS DOENCAS CRONICAS DAS VIAS AEREAS INF	866,72
352211344767-7	0303140151 - TRATAMENTO DE PNEUMONIAS OU INFLUENZA (GRIPE)	690,37
352211344769-9	0303140151 - TRATAMENTO DE PNEUMONIAS OU INFLUENZA (GRIPE)	848,96
352211344773-2	0303140151 - TRATAMENTO DE PNEUMONIAS OU INFLUENZA (GRIPE)	1.298,45
352211344781-0	0303010223 - TRATAMENTO DE INFECÇÃO PELO CORONAVIRUS – COVID 19	1.838,20
352211344783-1	0301060088 - DIAGNOSTICO E/OU ATENDIMENTO DE URGENCIA EM CLINICA M	44,22

Elisabete Silvestre Sabão
Mat. 121648
Coordenadora - CSAC/SMS

352211344786-4	0303010223 - TRATAMENTO DE INFECÇÃO PELO CORONAVIRUS – COVID 19	1.678,44
352211344789-7	0303140046 - TRATAMENTO DAS DOENÇAS CRONICAS DAS VIAS AEREAS INF	690,32
352211344790-8	0303140151 - TRATAMENTO DE PNEUMONIAS OU INFLUENZA (GRIPE)	732,84
352211344792-0	0303140151 - TRATAMENTO DE PNEUMONIAS OU INFLUENZA (GRIPE)	728,17
352211344793-0	0301060088 - DIAGNOSTICO E/OU ATENDIMENTO DE URGENCIA EM CLINICA M	48,89
352211344795-2	0303140151 - TRATAMENTO DE PNEUMONIAS OU INFLUENZA (GRIPE)	919,11
352211344797-4	0303140151 - TRATAMENTO DE PNEUMONIAS OU INFLUENZA (GRIPE)	816,90
352211344798-5	0303140151 - TRATAMENTO DE PNEUMONIAS OU INFLUENZA (GRIPE)	738,89
352211344800-7	0303140046 - TRATAMENTO DAS DOENÇAS CRONICAS DAS VIAS AEREAS INF	615,60
352211344801-8	0303010223 - TRATAMENTO DE INFECÇÃO PELO CORONAVIRUS – COVID 19	2.211,19
352211344805-1	0303140151 - TRATAMENTO DE PNEUMONIAS OU INFLUENZA (GRIPE)	812,23
352211344806-2	0303140151 - TRATAMENTO DE PNEUMONIAS OU INFLUENZA (GRIPE)	864,98
352211344809-5	0301060088 - DIAGNOSTICO E/OU ATENDIMENTO DE URGENCIA EM CLINICA M	185,30
352211344811-7	0303010223 - TRATAMENTO DE INFECÇÃO PELO CORONAVIRUS – COVID 19	1.673,77
352211344812-8	0303150050 - TRATAMENTO DE OUTRAS DOENÇAS DO APARELHO URINARIO	695,66
352211344813-9	0303140046 - TRATAMENTO DAS DOENÇAS CRONICAS DAS VIAS AEREAS INF	1.229,02
352211344814-0	0303150050 - TRATAMENTO DE OUTRAS DOENÇAS DO APARELHO URINARIO	531,73
352211344816-1	0303140151 - TRATAMENTO DE PNEUMONIAS OU INFLUENZA (GRIPE)	1.050,85
Total Geral		90.046,16

Obs.: Quantidade física de AIH's aprovadas: 63

Edneide Silvestre Sabio

Edneide Silvestre Sabio

Mat. 121648-1

Coordenadora - CSAC/SMS