



Ofício nº 52 - CSAPTA/2.022


Campinas, 25 de março de 2.022.

ILMA SRA.
ROSEMARY MOSCON
Diretora do Departamento de Auditoria e Regulação do SUS - SMS

Prezada Diretora,

Encaminho planilhas anexas, com as informações do sistema DATASUS MS, dados extraídos do Sistema de Informação Hospitalar Descentralizado (SIHD2) e do Sistema de Informação Ambulatorial do SUS (SIA). Produção de Média e Alta Complexidade (MAC) com a divisão de procedência da região de Campinas, bem como, relatórios de Médias de Permanência e Taxas de Óbitos no município de Campinas relativas à Competência de Apresentação da Produção de 02/2.022, para vossa apreciação e providências.

Atenciosamente


EDNEIDE SILVESTRE SABIO
MAT. 121.648-1
COORDENADORA – CSAPTA



PREFEITURA MUNICIPAL DE CAMPINAS
SECRETARIA MUNICIPAL DE SAÚDE

COORDENADORIA SETORIAL DE AVALIAÇÃO DE PRODUÇÃO TÉCNICO ASSISTENCIAL



Fevereiro/2022

À COMISSÃO INTERGESTORA REGIONAL DE CAMPINAS

AIH's (Autorização de Internação Hospitalar) por Município de Procedência							
Município		Complexidade				Total	
		Média		Alta			
350160	Americana	5	3.010,54	2	12.241,39	7	15.251,93
350380	Artur Nogueira	11	13.806,23	3	11.525,38	14	25.331,61
351280	Cosmópolis	8	8.125,25	1	5.566,53	9	13.691,78
351905	Holambra	1	47,27	0	-	1	47,27
351907	Hortolândia	68	124.414,55	12	83.418,38	80	207.832,93
352050	Indaiatuba	8	11.793,84	6	52.091,68	14	63.885,52
352340	Itatiba	1	44,22	1	8.450,15	2	8.494,37
352470	Jaguariúna	3	9.832,34	1	1.686,72	4	11.519,06
353180	Monte Mor	4	4.534,81	3	4.186,39	7	8.721,20
353200	Morungaba	2	846,36	0	-	2	846,36
353340	Nova Odessa	4	13.549,29	0	-	4	13.549,29
353650	Paulínia	6	15.098,93	2	8.984,36	8	24.083,29
353710	Pedreira	6	14.046,19	0	-	6	14.046,19
354580	Santa Barbara D'Oeste	9	12.174,60	2	15.324,53	11	27.499,13
354800	Santo Antonio de Posse	1	1.251,54	0	-	1	1.251,54
355240	Sumaré	44	104.814,90	8	147.332,06	52	252.146,96
355620	Valinhos	4	2.946,45	1	598,01	5	3.544,46
355670	Vinhedo	8	8.762,93	3	17.422,76	11	26.185,69
Total		193	349.100,24	45	368.828,34	238	717.928,58

FONTE: SIHD2/DATASUS

APAC's (Autorização de Procedimentos Ambulatoriais) por Município de Procedência			
Município		Físico	Financeiro
350160	Americana	37	27.204,70
350380	Artur Nogueira	29	5.815,94
351280	Cosmópolis	11	12.553,15
351905	Holambra	2	1.750,68
351907	Hortolândia	205	67.637,05
352050	Indaiatuba	66	57.247,13
352340	Itatiba	2	159,50
352470	Jaguariúna	20	7.820,60
353180	Monte Mor	11	7.391,25
353200	Morungaba	0	-
353340	Nova Odessa	10	9.298,35
353650	Paulínia	0	-
353710	Pedreira	17	6.799,18
354580	Santa Barbara D'Oeste	14	8.700,00
354800	Santo Antonio de Posse	1	800,00
355240	Sumaré	83	32.077,90
355620	Valinhos	86	31.006,38
355670	Vinhedo	32	13.672,98
Total		626	289.934,79

Fonte: SIA/DATASUS

Edneide Silvestre Sabio
Edneide Silvestre Sabio
Mat. 121648-1
Coordenadora - CSAC/SMS



Fevereiro/2022

À COMISSÃO INTERGESTORA REGIONAL DO CIRCUITO DAS ÁGUAS

AIH's (Autorização de Internação Hospitalar) por Município de Procedência						
Município	Complexidade				Total	
	Média		Alta			
350050 Águas de Lindóia	4	2.272,16	0	-	4	2.272,16
350190 Amparo	5	3.028,35	2	23.973,22	7	27.001,57
353120 Monte Alegre do Sul	1	3.153,76	1	9.665,36	2	12.819,12
355160 Serra Negra	1	1.060,83	0	-	1	1.060,83
Total	11	9.515,10	3	33.638,58	14	43.153,68

FONTE: SIHD2/DATASUS

APAC's (Autorização de Procedimentos Ambulatoriais) por Município de Procedência		
Município	Físico	Financeiro
350050 Águas de Lindóia	14	9.004,95
350190 Amparo	31	9.818,26
353120 Monte Alegre do Sul	13	502,30
355160 Serra Negra	14	1.109,58
Total	72	20.435,09

Fonte: SIA/DATASUS

Edneide Silvestre Sabio
Edneide Silvestre Sabio
Mat. 121648-1
Coordenadora - CSAC/SMS



PREFEITURA MUNICIPAL DE CAMPINAS
SECRETARIA MUNICIPAL DE SAÚDE
COORDENADORIA SETORIAL DE AVALIAÇÃO DE PRODUÇÃO TÉCNICO ASSISTENCIAL



Médias de Permanência

Competência: Fevereiro/2022

	2022621 Maternidade de Campinas	2022648 IMC	2081490 HMMG	2082128 HMCP	6053858 CHPEO	2078465 RSPB	3254631 F. Penido Burnier	2811626 Hosp. Metropolitano (Covid 19)	Total geral
	Permanência Média	Permanência Média	Permanência Média	Permanência Média	Permanência Média	Permanência Média	Permanência Média	Permanência Média	Permanência Média
1 - Clínica Cirurgica	2,49	9,56	7,09	6,38	4,81		1,00		5,22
2 - Obstetrica	3,06			3,54					3,30
3 - Clínica Médica	3,05	11,95	7,22	7,75	8,27	10,23		7,34	7,97
5 - Saúde Mental									
7 - Pediatria	7,88		4,70	9,83	4,16				6,64
9 - Hospital Dia / Cirurgico			0,00	0,00	0,00				0,00
17 - Estab. Exclusivo UTI Covid									
87 - Saúde Mental(Clínico)					18,89				18,89
Total	3,49	11,23	6,83	5,89	6,05	10,23	1,00	7,34	5,96

Fonte: SIHD2/DATASUS

Edneide Silvestre Sabio
Edneide Silvestre Sabio
Mat. 121648-1
Coordenadora - CSAC/SMS



PREFEITURA MUNICIPAL DE CAMPINAS
SECRETARIA MUNICIPAL DE SAÚDE
COORDENADORIA SETORIAL DE AVALIAÇÃO DE PRODUÇÃO TÉCNICO ASSISTENCIAL



Taxas de Óbitos

Competência: Fevereiro/2022

	2022621 Maternidade de Campinas		2022648 IMC		2081490 HMMG		2082128 HMCP		6053858 CHPEO		2078465 RSPB		3254631 F. Penido Burnier		2811626 Hosp. Metropolitano (Covid 19)		Total geral	
	Nº óbito s	Total AIHs	Nº óbito s	Total AIHs	Nº óbito s	Total AIHs	Nº óbito s	Total AIHs	Nº óbito s	Total AIHs	Nº óbito s	Total AIHs	Nº óbito s	Total AIHs	Nº óbito s	Total AIHs	Nº óbito s	Total AIHs
1 - Clinica Cirurgica	0	130	2	34	9	241	20	443	10	261	0	0	0	13	0	0	41	1122
			5,9%		3,7%		4,5%		3,8%								3,65%	
2 - Obstetrica	0	457	0	0	0	0	0	112	0	0	0	0	0	0	0	0	0	569
																	0,00%	
3 - Clinica Médica	1	93	25	79	50	430	37	329	92	427	20	103	0	0	34	181	259	1642
	1,1%		31,6%		11,6%		11,2%		21,5%		19,4%				18,8%		15,77%	
7 - Pediatria	2	83	0	0	0	54	0	82	0	92	0	0	0	0	0	0	2	311
	2,4%																0,64%	
9 - Hospital Dia / Cirurgico	0	0	0	0	0	17	0	150	0	134	0	0	0	0	0	0	0	301
																	0,00%	
17 Estabelecimento Exclusivo UTI Covid	0	0	0	0	0	0	0	0	0	0	0	0	0	0	0	0	0	0
87 - Saúde Mental(Clínico)	0	0	0	0	0	0	0	0	0	28	0	0	0	0	0	0	0	28
																	0,00%	
Total	3	763	27	113	59	742	57	1116	102	942	20	103	0	13	34	181	302	3973
	0,4%		23,9%		8,0%		5,1%		10,8%		19,4%				18,8%		7,60%	

Fonte: SIHD2/DATASUS

Edneide Silvestre Sabio

Edneide Silvestre Sabio

Mat. 121648-1

Coordenadora - CSAC/SMS



PREFEITURA MUNICIPAL DE CAMPINAS
SECRETARIA MUNICIPAL DE SAÚDE
COORDENADORIA SETORIAL DE AVALIAÇÃO DE PRODUÇÃO TÉCNICO ASSISTENCIAL



Ofício nº 53 - CSAPTA/2.022

Campinas, 25 de março de 2.022.

ILMA SRA.
ROSEMARY MOSCON
Diretora do Departamento de Auditoria e Regulação do SUS - SMS

Prezada Diretora,

Demonstramos abaixo a produção do Projeto de Cirúrgias Eletivas conforme a Portaria GM 3.641/2020 e Portaria GM 2.770/2021.

Prestador	Ambulatorial		Hospitalar		Total	
	Físico	Financeiro	Físico	Financeiro	Físico	Financeiro
2022621 - MATERNIDADE			2	2.310,56	2	2.310,56
2081490 - MARIO GATTI			3	6.570,14	3	6.570,14
6053858 - CHPEO			2	2.562,43	2	2.562,43
2082128 - HMCP			2	12.584,60	2	12.584,60
Total Geral	0	-	9	24.027,73	9	24.027,73

Obs.: Não houve produção ambulatorial neste movimento.

Atenciosamente

Edneide Silvestre Sabio
EDNEIDE SILVESTRE SABIO
MAT. 121.648-1
COORDENADORA – CSAPTA



PREFEITURA MUNICIPAL DE CAMPINAS
SECRETARIA MUNICIPAL DE SAÚDE
COORDENADORIA SETORIAL DE AVALIAÇÃO DE PRODUÇÃO TÉCNICO ASSISTENCIAL



Projeto Cirúrgias Eletivas Internação - Por município de origem

Fevereiro/2022

Identificador	5	AIH ELETIVA
Situação	0	APROVADAS

Unidade	Município	Físico	Financeiro
2022621 - MATERNIDADE	350950 Campinas - SP	2	2.310,56
Sub-total		2	2.310,56
2081490 - HMMG	350950 Campinas - SP	3	6.570,14
Sub-total		3	6.570,14
2082128 - HMCP	350380 Artur Nogueira - SP	1	6.212,26
	350950 Campinas - SP	1	6.372,34
Sub-total		2	12.584,60
6053858 - CHPEO	350950 Campinas - SP	2	2.562,43
Sub-total		2	2.562,43
Total Geral		9	24.027,73

Edneide Silvestre Sabio
Edneide Silvestre Sabio
Mat. 121648-1
Coordenadora - CSAC/SMS



Ofício nº 54 - CSAPTA/2.022

ILMA SRA.
ROSEMARY MOSCON
Diretora do Departamento de Auditoria e Regulação do SUS - SMS

Prezada Diretora,

Encaminho planilhas anexas, com as informações do sistema DATASUS MS, dados extraídos do Sistema de Informação Hospitalar Descentralizado (SIHD2) e do Sistema de Informação Ambulatorial do SUS (SIA) do Estabelecimento de Saúde CNES: 2022621- Maternidade de Campinas, relativas à Competência de Apresentação da Produção de 02/2.022, para vossa apreciação e providências.

O prestador em questão atendeu à cláusula do ajuste vigente, garantindo inserção de dados nos sistemas informatizados, envio de documentos em papel e arquivos digitais respeitando os cronogramas e fluxos previamente estabelecidos pela CSAPTA e Ministério da Saúde.

Atenciosamente

Edneide Silvestre Sabio

EDNEIDE SILVESTRE SABIO
MAT. 121.648-1
COORDENADORA – CSAPTA



PREFEITURA MUNICIPAL DE CAMPINAS

SECRETARIA MUNICIPAL DE SAÚDE

COORDENADORIA SETORIAL DE AVALIAÇÃO DE PRODUÇÃO TÉCNICO ASSISTENCIAL



Fevereiro/2022

2022621- Maternidade de Campinas

ASSISTÊNCIA HOSPITALAR

PRODUÇÃO SIHD2	AIH's APROVADAS	
	FÍSICO	FINANCEIRO
01- LEITO CIRÚRGICO	130	89.681,76
02- LEITO OBSTÉTRICO	457	287.781,46
03- CLÍNICO	93	21.575,84
07- PEDIÁTRICO	83	217.632,71
SUB-TOTAL	763	616.671,77

PRODUÇÃO POR DIÁRIAS CONVENIADAS	META - DIÁRIAS	VLR DIÁRIA	QTD. DIÁRIAS	PERCENTUAL ATINGIDO DA META FÍSICA
ENFERMARIA 01- LEITO CIRÚRGICO	300	694,00	259	86,3%
ENFERMARIA 02- LEITO OBSTÉTRICO	1.500	694,00	1.393	92,9%
ENFERMARIA 03- CLÍNICO	360	694,00	231	64,2%
ENFERMARIA 07- PEDIÁTRICO	90	694,00	132	146,7%
TOTAL ENFERMARIA	2.250		2.015	89,6%
UTI ADULTO - TIPO I	90	694,00	60	66,7%
UTI NEONATAL - TIPO II	660	1.600,00	313	47,4%
UCINCO	510	1.300,00	274	53,7%
UCINCA	60	694,00	0	0,0%

ASSISTÊNCIA AMBULATORIAL

	META	PRODUÇÃO		PERCENTUAL ATINGIDO DA META FÍSICA
	FÍSICO	FÍSICO	FINANCEIRO	
ASSIST. AMB. / URG. / EMERG. - MÉDIA COM	11.467	9.112	74.379,52	
URGÊNCIA / EMERGÊNCIA - ALTA COMPLE	1	0	-	
CENTRO DE LACTAÇÃO - BANCO DE LEITE	2.470	1.990	6.273,01	
TOTAL AMBULATORIO	13.938	11.102	80.652,53	79,7%

COMPONENTE PÓS-FIXADO

	META		PRODUÇÃO SIHD2		PRODUÇÃO SIA		CONVENIADO
	FÍSICO	FINANCEIRO	FÍSICO	FINANCEIRO	FÍSICO	FINANCEIRO	FINANCEIRO
PEQUENAS CIRURGIAS	55	67.016,07	26	9.005,19	0	-	31.680,22
GRANDES CIRURGIAS	45	100.524,11	36	50.771,11	0	-	80.419,32
TOTAL	100	167.540,18	62	59.776,30	0	-	112.099,54

Obs.: Os valores listados no componente pós-fixado, estão computados no item assistência hospitalar.

Edneide Silvestre Sabio

Edneide Silvestre Sabio

Mat. 121648-1

Coordenadora - CSAC/SMS



PREFEITURA MUNICIPAL DE CAMPINAS
SECRETARIA MUNICIPAL DE SAÚDE



COORDENADORIA SETORIAL DE AVALIAÇÃO DE PRODUÇÃO TÉCNICO ASSISTENCIAL

Campinas, 25 de março de 2.022.

PROCED.	DESCRIÇÃO	QUANT.	TAXAS
031001003-9	PARTO NORMAL	218	45,9%
031001004-7	PARTO NORMAL EM GESTANTE DE ALTO RISCO	0	0,0%
041101002-6	PARTO CESARIANO EM GESTAÇÃO DE ALTO RISCO	0	0,0%
041101003-4	PARTO CESARIANO	255	53,7%
041101004-2	PARTO CESARIANO COM LAQUEADURA TUBÁRIA	2	0,4%
TOTAL		475	100%

FONTE: SIHD2/DATASUS

Edneide Silvestre Sabio

Edneide Silvestre Sabio
Mat. 121648-1
Coordenadora - CSAC/SMS



PREFEITURA MUNICIPAL DE CAMPINAS

SECRETARIA MUNICIPAL DE SAÚDE

COORDENADORIA SETORIAL DE AVALIAÇÃO DE PRODUÇÃO TÉCNICO ASSISTENCIAL



Campinas, 25 de março de 2.022.

CNES	2022621 MATERNIDADE DE CAMPINAS
Porte:	PEQUENO
Situação	0- APROVADAS

AIH	Procedimento	VL SISTEMA	VL CONVENIADO
352112855849-7	0409060046 - CURETAGEM SEMIOTICA C/ OU S/ DILATAÇÃO D	208,20	1.218,47
352210585630-2	0409070149 - EXERESE DE CISTO VAGINAL	413,32	1.218,47
352210585638-0	0409060046 - CURETAGEM SEMIOTICA C/ OU S/ DILATAÇÃO D	208,20	1.218,47
352210585641-2	0409070190 - MARSUPIALIZAÇÃO DE GLANDULA DE BARTOLIN	139,96	1.218,47
352210585908-5	0409070190 - MARSUPIALIZAÇÃO DE GLANDULA DE BARTOLIN	139,96	1.218,47
352210586725-8	0409060186 - LAQUEADURA TUBARIA	420,58	1.218,47
352210586726-9	0409060186 - LAQUEADURA TUBARIA	420,58	1.218,47
352210586727-0	0409060186 - LAQUEADURA TUBARIA	379,80	1.218,47
352210586735-7	0409070190 - MARSUPIALIZAÇÃO DE GLANDULA DE BARTOLIN	180,74	1.218,47
352210586736-8	0409060186 - LAQUEADURA TUBARIA	379,80	1.218,47
352210586737-9	0409060186 - LAQUEADURA TUBARIA	420,58	1.218,47
352210586739-0	0409060186 - LAQUEADURA TUBARIA	420,58	1.218,47
352210586740-1	0409060186 - LAQUEADURA TUBARIA	420,58	1.218,47
352210586741-2	0409060186 - LAQUEADURA TUBARIA	420,58	1.218,47
352210586742-3	0409060186 - LAQUEADURA TUBARIA	461,36	1.218,47
352210586743-4	0409060186 - LAQUEADURA TUBARIA	420,58	1.218,47
352210586744-5	0409060186 - LAQUEADURA TUBARIA	461,36	1.218,47
352210586993-1	0409060046 - CURETAGEM SEMIOTICA C/ OU S/ DILATAÇÃO D	248,98	1.218,47
352210586995-3	0409060046 - CURETAGEM SEMIOTICA C/ OU S/ DILATAÇÃO D	208,20	1.218,47
352210586996-4	0409060046 - CURETAGEM SEMIOTICA C/ OU S/ DILATAÇÃO D	208,20	1.218,47
352210586999-7	0409070262 - TRATAMENTO CIRURGICO DE HIPERTROFIA DO	119,35	1.218,47
352210587005-2	0409060038 - EXCISÃO TIPO 3 DO COLO UTERINO	688,34	1.218,47
352210587008-5	0409060038 - EXCISÃO TIPO 3 DO COLO UTERINO	566,00	1.218,47
352210587009-6	0409060046 - CURETAGEM SEMIOTICA C/ OU S/ DILATAÇÃO D	208,20	1.218,47
352210587087-7	0409060186 - LAQUEADURA TUBARIA	420,58	1.218,47
352210587088-8	0409060186 - LAQUEADURA TUBARIA	420,58	1.218,47
Total Geral		9.005,19	31.680,22

Quantidade de AIH's: 26

Fonte: SIHD2/DATASUS

CNES	2022621 MATERNIDADE DE CAMPINAS
Porte:	PEQUENO

BPA-I	Procedimento	VL SISTEMA	VL CONVENIADO
Total Geral			

Quantidade de BPA-I's: 0

Fonte: SIA/DATASUS

Edneide Silvestre Sabio
Edneide Silvestre Sabio
Mat. 121648-1
Coordenadora - CSAC/SMS



PREFEITURA MUNICIPAL DE CAMPINAS
SECRETARIA MUNICIPAL DE SAÚDE



COORDENADORIA SETORIAL DE AVALIAÇÃO DE PRODUÇÃO TÉCNICO ASSISTENCIAL

Campinas, 25 de março de 2022.

CNES	2022621 MATERNIDADE DE CAMPINAS
Porte:	GRANDE
Situação	0- APROVADAS

AIH	Procedimento	VL SISTEMA	VL CONVENIADO
352112855839-8	0407040242 - RESSUTURA DE PAREDE ABDOMINAL (POR D	27.801,73	2.233,87
352150053998-6	0409060135 - HISTERECTOMIA TOTAL	1.349,62	2.233,87
352150053999-7	0409060100 - HISTERECTOMIA (POR VIA VAGINAL)	960,94	2.233,87
352210585538-9	0407040242 - RESSUTURA DE PAREDE ABDOMINAL (POR D	569,84	2.233,87
352210585632-4	0409060119 - HISTERECTOMIA C/ ANEXECTOMIA (UNI / BILA	1.015,38	2.233,87
352210585633-5	0409060135 - HISTERECTOMIA TOTAL	837,93	2.233,87
352210585635-7	0409070050 - COLPOPERINEOPLASTIA ANTERIOR E POSTE	472,43	2.233,87
352210585636-8	0409070068 - COLPOPERINEOPLASTIA POSTERIOR	372,54	2.233,87
352210585637-9	0409060119 - HISTERECTOMIA C/ ANEXECTOMIA (UNI / BILA	933,82	2.233,87
352210585639-0	0409060119 - HISTERECTOMIA C/ ANEXECTOMIA (UNI / BILA	933,82	2.233,87
352210585642-3	0410010111 - SETOECTOMIA / QUADRANTECTOMIA	479,00	2.233,87
352210585892-0	0410010111 - SETOECTOMIA / QUADRANTECTOMIA	438,22	2.233,87
352210585897-5	0409070050 - COLPOPERINEOPLASTIA ANTERIOR E POSTE	635,55	2.233,87
352210585898-6	0409060135 - HISTERECTOMIA TOTAL	674,81	2.233,87
352210585899-7	0409070050 - COLPOPERINEOPLASTIA ANTERIOR E POSTE	472,43	2.233,87
352210585900-8	0409060100 - HISTERECTOMIA (POR VIA VAGINAL)	500,86	2.233,87
352210585901-9	0409060011 - CERCLAGEM DE COLO DO UTERO	226,41	2.233,87
352210586724-7	0410010111 - SETOECTOMIA / QUADRANTECTOMIA	479,00	2.233,87
352210586738-0	0409060100 - HISTERECTOMIA (POR VIA VAGINAL)	541,64	2.233,87
352210586907-3	0409060135 - HISTERECTOMIA TOTAL	797,15	2.233,87
352210586908-4	0409060127 - HISTERECTOMIA SUBTOTAL	586,82	2.233,87
352210586992-0	0409060135 - HISTERECTOMIA TOTAL	715,59	2.233,87
352210586994-2	0410010111 - SETOECTOMIA / QUADRANTECTOMIA	479,00	2.233,87
352210586997-5	0409060119 - HISTERECTOMIA C/ ANEXECTOMIA (UNI / BILA	933,82	2.233,87
352210586998-6	0409060100 - HISTERECTOMIA (POR VIA VAGINAL)	663,98	2.233,87
352210587000-8	0410010111 - SETOECTOMIA / QUADRANTECTOMIA	479,00	2.233,87
352210587001-9	0410010111 - SETOECTOMIA / QUADRANTECTOMIA	479,00	2.233,87
352210587002-0	0409070050 - COLPOPERINEOPLASTIA ANTERIOR E POSTE	472,43	2.233,87
352210587003-0	0409060135 - HISTERECTOMIA TOTAL	756,37	2.233,87
352210587004-1	0409060100 - HISTERECTOMIA (POR VIA VAGINAL)	623,20	2.233,87
352210587006-3	0409060119 - HISTERECTOMIA C/ ANEXECTOMIA (UNI / BILA	1.015,38	2.233,87
352210587007-4	0410010111 - SETOECTOMIA / QUADRANTECTOMIA	438,22	2.233,87
352210587061-3	0409060216 - OOFORECTOMIA / OOFOROPLASTIA	594,90	2.233,87
352210587086-6	0409070050 - COLPOPERINEOPLASTIA ANTERIOR E POSTE	553,99	2.233,87
352210587089-9	0409060135 - HISTERECTOMIA TOTAL	674,81	2.233,87
352210587090-0	0409060119 - HISTERECTOMIA C/ ANEXECTOMIA (UNI / BILA	811,48	2.233,87
Total Geral		50.771,11	80.419,32

Quantidade de AIH's: 36

Fonte: SIHD2/DATASUS

Edneide Silvestre Sabio

Edneide Silvestre Sabio

Mat. 121648-1

Coordenadora - CSAC/SMS

CNES	2022621 MATERNIDADE DE CAMPINAS
Porte:	GRANDE

BPA-I	Procedimento	VL SISTEMA	VL CONVENIADO
Total Geral			

Quantidade de BPA-I's: 0

Fonte: SIA/DATASUS



PREFEITURA MUNICIPAL DE CAMPINAS

SECRETARIA MUNICIPAL DE SAÚDE

COORDENADORIA SETORIAL DE AVALIAÇÃO DE PRODUÇÃO TÉCNICO ASSISTENCIAL



Fevereiro/2022

2022621 MATERNIDADE DE CAMPINAS ACOMPANHAMENTO FÍSICO/FINANCEIRO MENSAL SIA

SIA - ASSISTÊNCIA AMBULATORIAL E URGÊNCIA / EMERGÊNCIA - MÉDIA COMPLEXIDADE

TABELA	ORÇADO FÍSICO / FINANCEIRO	PRODUÇÃO FÍSICO / FINANCEIRO	PERCENTUAL ATINGIDO DA META FÍSICA
GRUPO 02.01 - Proced. com Finalidade Diagnóstica - Biopsia	11 201,63	18 -	163,6%
GRUPO 02.02 - Diag. em Laboratório Clínico	1.926 8.486,41	1.136 5.025,68	59,0%
GRUPO 02.03 - Diag. por Anatomia Patológica e Citopatologia	24 545,76	22 410,08	91,7%
GRUPO 02.04 - Diag. por Radiologia	58 404,05	0 -	0,0%
GRUPO 02.05 - Diag. por Ultrasson	472 14.364,90	411 13.544,30	87,1%
GRUPO 02.11 - Métodos Diag. em Especialidades	1.589 9.478,72	1.287 5.497,26	81,0%
GRUPO 02.14 - Diag. e Proced. Por teste rápido	28 28,00	172 141,00	614,3%
GRUPO 03.01 - Proc. Clínicos - Consultas	7.352 64.786,00	6.066 49.761,20	82,5%
GRUPO 03.09 - Criocauterização	5 56,30	0 -	0,0%
GRUPO 04.10 - Proc. Cirúrgicos - Cir. De Mama	2 41,48	0 -	0,0%
SUB-TOTAL	11.467 98.393,25	9.112 74.379,52	

SIA - URGÊNCIA / EMERGÊNCIA - ALTA COMPLEXIDADE

TABELA	ORÇADO FÍSICO / FINANCEIRO	PRODUÇÃO FÍSICO / FINANCEIRO	PERCENTUAL ATINGIDO DA META FÍSICA
GRUPO 02.06 - Diag. Por Tomografia	1 138,63	0 -	0,0%
SUB-TOTAL	1 138,63	0 -	

Edneide Silvestre Sabio

Edneide Silvestre Sabio
Mat. 121648-1
Coordenadora - CSAC/SMS

SIA - BANCO DE LEITE

TABELA	ORÇADO FÍSICO / FINANCEIRO	PRODUÇÃO FÍSICO / FINANCEIRO	PERCENTUAL ATINGIDO DA META FÍSICA
Proc. 01.01.01.002-8 Atividade Educativa / Orientação em grupo na at. Especializada	100 270,00	68 183,60	68,0%
Proc. 01.01.04.003-2 Coleta Externa Dde leite materno	150 450,00	104 312,00	69,3%
Proc. 01.01.04.004-0 Pasteurização de leite humano	20 221,20	19 210,14	95,0%
Proc. 02.02.01.077-5 Determinação de Crematócrito no leite humano ordenhado	700 1.071,00	591 904,23	84,4%
Proc. 02.02.01.078-3 Acidez Titulável (DORNIC)	1.000 3.040,00	824 2.504,96	82,4%
Proc. 02.02.08.009-9 Cultura de Leite Humano	500 2.810,00	384 2.158,08	76,8%
SUB-TOTAL	2.470 7.862,20	1.990 6.273,01	

TOTAL GERAL	13.938 106.394,08	11.102 80.652,53	
--------------------	------------------------------------	-----------------------------------	--

Edneide Silvestre Sabio
 Edneide Silvestre Sabio
 Mat. 121648-1
 Coordenadora - CSAC/SMS



Ofício nº 55 - CSAPTA/2.022

Campinas, 25 de março de 2022.

ILMA SRA.
ROSEMARY MOSCON
Diretora do Departamento de Auditoria e Regulação do SUS - SMS

Prezada Diretora,

Encaminho planilhas anexas, com as informações do sistema DATASUS MS, dados extraídos do Sistema de Informação Hospitalar Descentralizado (SIHD2) e do Sistema de Informação Ambulatorial do SUS (SIA) do Estabelecimento de Saúde CNES: 2022648- IRMANDADE DE MISERICÓRDIA DE CAMPINAS, relativas à Competência de Apresentação da Produção de 02/2.022, para vossa apreciação e providências.

Salientamos que a produção relativa aos procedimentos de COVID 19 estão destacados dentro da planilha e foram extraídos da produção do convênio.

O prestador em questão atendeu à cláusula do ajuste vigente, garantindo inserção de dados nos sistemas informatizados, envio de documentos em papel e arquivos digitais respeitando os cronogramas e fluxos previamente estabelecidos pela CSAPTA e Ministério da Saúde.

Atenciosamente

Edneide Silvestre Sabio

EDNEIDE SILVESTRE SABIO

MAT. 121.648-1

COORDENADORA – CSAPTA



PREFEITURA MUNICIPAL DE CAMPINAS

SECRETARIA MUNICIPAL DE SAÚDE

COORDENADORIA SETORIAL DE AVALIAÇÃO DE PRODUÇÃO TÉCNICO ASSISTENCIAL



Fevereiro/2022

2022648- IRMANDADE DE MISERICÓRDIA DE CAMPINAS TERMO DE CONVÊNIO Nº008/21

INTERNAÇÃO

PRODUÇÃO SIHD2	AIH's APROVADAS	
	FÍSICO	FINANCEIRO
CLÍNICA MÉDICA	70	64.157,44
CLÍNICA CIRÚRGICA	0	-
UTI GERAL	0	-
CENTRO TRATAMENTO QUEIMADO	34	76.186,24
TOTAL	104	140.343,68

PRODUÇÃO POR DIÁRIAS CONVENIADAS	META - DIÁRIAS	VLR DIÁRIA	QTD. DIÁRIAS	TOTAL	PERCENTUAL ATINGIDO DA META FÍSICA
CLÍNICA MÉDICA	870	694,00	863	598.922,00	99,2%
CLÍNICA CIRÚRGICA	60	694,00	0	-	0,0%
SUB-TOTAL	930	645.420,00	863	598.922,00	92,8%
UTI GERAL	150	1.600,00	0	-	0,0%
CENTRO TRATAMENTO QUEIMAD	300	1.600,00	307	491.200,00	102,3%
TOTAL	1.380	1.365.420,00	1.170	1.090.122,00	84,8%

AMBULATÓRIO

PRODUÇÃO SIA	META		PRODUÇÃO		PERCENTUAL ATINGIDO DA META FÍSICA
	FÍSICO	FINANCEIRO	FÍSICO	FINANCEIRO	
AMBUL. QUEIMADOS - PRÉ-FIXADO	649	6.158,50	48	785,00	7,4%
AMBUL. QUEIMADOS - PÓS-FIXADO	20	455,00	5	131,25	25,0%
LITOTRIPSIA - PÓS-FIXADO	82	14.018,00	2	344,00	2,4%
TOTAL GERAL AMBULATÓRIO	751	20.631,50	55	1.260,25	7,3%

PRODUÇÃO DE PROCEDIMENTOS COVID 19 RELACIONADOS AOS CONTRATOS

INTERNAÇÃO-SIH	QUANTIDADE	VALOR SISTEMA	Diárias (*)
CLÍN. MÉDICA - Enfermaria COVID	8 AIH's	15.674,52	80 diárias
UTI Leitos COVID 19	1 AIH's	3.106,35	1 diárias de UTI
TOTAL	9 AIH's	18.780,87	

Observação (*): Valores das diárias inclusos nas AIHs.

Edneide Silvestre Sabio

Edneide Silvestre Sabio
Mat. 121648-1
Coordenadora - CSAC/SMS



Fevereiro/2022

2022648- IRMANDADE DE MISERICÓRDIA DE CAMPINAS
TERMO DE CONVÊNIO Nº008/21
ACOMPANHAMENTO FÍSICO/FINANCEIRO MENSAL SIA

CENTRO DE TRATAMENTO DE QUEIMADOS - CTQ
COMPONENTE PRÉ-FIXADO

TABELA SIA/SUS POR GRUPO E SUB-GRUPO	ORÇADO FÍSICO E FINANCEIRO	PRODUÇÃO FÍSICO E FINANCEIRO	PERCENTUAL ATINGIDO DA META FÍSICA
03.01 - PROCEDIMENTOS CLÍNICOS (Cons./Atend./Acomp.)	601 4.160,50	39 390,00	6,5%
04.13 - CURATIVOS EM PEQUENO E MÉDIO QUEIMADOS	10 250,00	0 -	0,0%
07.01 - OPM ESPECIAL - QUEIMADOS	38 1.748,00	9 395,00	23,7%
SUB-TOTAL	649 6.158,50	48 785,00	7,4%
COMPONENTE PÓS-FIXADO			
03.01 - ACOMP. PACIENTE MÉDIO E GRANDE QUEIMADO	15 236,25	5 131,25	33,3%
04.13 - CURATIVOS EMGRANDE QUEIMADO	5 218,75	0 -	0,0%
SUB-TOTAL	20 455,00	5 131,25	25,0%
TOTAL CTQ	669 6.613,50	53 916,25	7,9%

LITOTRIPSIA EXTRA CORPOREA
COMPONENTE PÓS-FIXADO

TABELA SIA/SUS POR GRUPO E SUB-GRUPO	ORÇADO FÍSICO E FINANCEIRO	PRODUÇÃO FÍSICO E FINANCEIRO	PERCENTUAL ATINGIDO DA META FÍSICA
03.09 - Proced. Clínicos Especializados - Litotripsia	82 14.018,00	2 344,00	2,4%
TOTAL	82 14.018,00	2 344,00	2,4%

Edneide Silvestre Sabio
Edneide Silvestre Sabio
Mat. 121648-1
Coordenadora - CSAC/SMS



PREFEITURA MUNICIPAL DE CAMPINAS
SECRETARIA MUNICIPAL DE SAÚDE
COORDENADORIA SETORIAL DE AVALIAÇÃO DE PRODUÇÃO TÉCNICO ASSISTENCIAL



Ofício nº 56 - CSAPTA/2.022

Campinas, 25 de março de 2.022.

ILMA SRA.
ROSEMARY MOSCON
Diretora do Departamento de Auditoria e Regulação do SUS - SMS

Prezada Diretora,

Encaminho planilhas anexas, com as informações do sistema DATASUS MS, dados extraídos do Sistema de Informação Ambulatorial do SUS (SIA) do Estabelecimento de Saúde CNES: 2075849- APAE CAMPINAS, relativas à Competência de Apresentação da Produção de 02/2.022, para vossa apreciação e providências.

O prestador em questão atendeu à cláusula do ajuste vigente, garantindo inserção de dados nos sistemas informatizados, envio de documentos em papel e arquivos digitais respeitando os cronogramas e fluxos previamente estabelecidos pela CSAPTA e Ministério da Saúde.

Atenciosamente

Edneide Silvestre Sabio
EDNEIDE SILVESTRE SABIO
MAT. 121.648-1
COORDENADORA – CSAPTA



PREFEITURA MUNICIPAL DE CAMPINAS

SECRETARIA MUNICIPAL DE SAÚDE

COORDENADORIA SETORIAL DE AVALIAÇÃO DE PRODUÇÃO TÉCNICO ASSISTENCIAL



Fevereiro/2022

2075849- APAE CAMPINAS

DEMONSTRATIVO DE COMPETÊNCIA DE APRESENTAÇÃO DA PRODUÇÃO

CONVÊNIO	DESCRIÇÃO	TETO FINANCEIRO CONVENIADO	PRODUÇÃO S.I.A.	VALOR DO CONVÊNIO PARA PAGAMENTO
TC 04/18	Assist.Amb. - Média Complexidade	304.906,00	185.983,34	185.983,34
TOTAL		304.906,00	185.983,34	185.983,34

Edneide Silvestre Sabio

Edneide Silvestre Sabio

Mat. 121648-1

Coordenadora - CSAC/SMS



PREFEITURA MUNICIPAL DE CAMPINAS

SECRETARIA MUNICIPAL DE SAÚDE

COORDENADORIA SETORIAL DE AVALIAÇÃO DE PRODUÇÃO TÉCNICO ASSISTENCIAL



Fevereiro/2022

2075849- APAE CAMPINAS
ACOMPANHAMENTO FÍSICO/FINANCEIRO MENSAL SIA

SIA PRODUÇÃO			
TABELA	ORÇADO FÍSICO / FINANCEIRO	PRODUÇÃO FÍSICO / FINANCEIRO	PERCENTUAL ATINGIDO DA META FÍSICA
Proc. 021105004-0 - EEG em vigília e sono	100 2.500,00	65 1.625,00	65,0%
Proc. 030101004-8 - Cons. Nível superior	4.080 25.704,00	3.430 21.609,00	84,1%
Proc. 030101007-2 - Cons. Med. Especializada	105 1.050,00	87 870,00	82,9%
Proced. 0301010315 - Teleconsulta Por Profis. De Nível Superior Na At. Especializada (Exceto Médico)		54 340,20	
Proc. 030107004-0 - Acomp. Neuropsic. em Reabilitação	10.600 187.302,00	5.982 105.701,94	56,4%
Proc. 030107005-9- Acomp. Psicoped. em reabilitação	5.000 88.350,00	3.160 55.837,20	63,2%
TOTAL	19.885 304.906,00	12.778 185.983,34	

Edneide Silvestre Sabio

Edneide Silvestre Sabio
Mat. 121648-1
Coordenadora - CSAC/SMS



PREFEITURA MUNICIPAL DE CAMPINAS
SECRETARIA MUNICIPAL DE SAÚDE
COORDENADORIA SETORIAL DE AVALIAÇÃO DE PRODUÇÃO TÉCNICO ASSISTENCIAL



Ofício nº 57 - CSAPTA/2.022

Campinas, 25 de março de 2.022.

ILMA SRA.
ROSEMARY MOSCON
Diretora do Departamento de Auditoria e Regulação do SUS - SMS

Prezada Diretora,

Encaminho planilhas anexas, com as informações do sistema DATASUS MS, dados extraídos do Sistema de Informação Ambulatorial do SUS (SIA) do Estabelecimento de Saúde CNES: 2075857- FUNDACAO SINDROME DE DOWN CAMPINAS, relativas à Competência de Apresentação da Produção de 02/2.022, para vossa apreciação e providências.

O prestador em questão atendeu à cláusula do ajuste vigente, garantindo inserção de dados nos sistemas informatizados, envio de documentos em papel e arquivos digitais respeitando os cronogramas e fluxos previamente estabelecidos pela CSAPTA e Ministério da Saúde.

Atenciosamente

Edneide Silvestre Sabio

EDNEIDE SILVESTRE SABIO

MAT. 121.648-1

COORDENADORA – CSAPTA



PREFEITURA MUNICIPAL DE CAMPINAS
SECRETARIA MUNICIPAL DE SAÚDE
COORDENADORIA SETORIAL DE AVALIAÇÃO DE PRODUÇÃO TÉCNICO ASSISTENCIAL



Fevereiro/2022

2075857- FUNDACAO SINDROME DE DOWN CAMPINAS
DEMONSTRATIVO DE COMPETÊNCIA DE APRESENTAÇÃO DA PRODUÇÃO

CONVÊNIO	DESCRIÇÃO	TETO FINANCEIRO CONVENIADO	PRODUÇÃO S.I.A.	VALOR DO CONVÊNIO PARA PAGAMENTO
TC 182/16	Assit. Ambulatorial	50.733,64	16.668,52	16.668,52
TOTAL		50.733,64	16.668,52	16.668,52

Edneide Silvestre Sabio
Edneide Silvestre Sabio
Mat. 121648-1
Coordenadora - CSAC/SMS



PREFEITURA MUNICIPAL DE CAMPINAS
SECRETARIA MUNICIPAL DE SAÚDE
COORDENADORIA SETORIAL DE AVALIAÇÃO DE PRODUÇÃO TÉCNICO ASSISTENCIAL



Fevereiro/2022

2075857- FUNDAÇÃO SÍNDROME DE DOWN CAMPINAS
ACOMPANHAMENTO FÍSICO/FINANCEIRO MENSAL SIA

SIA PRODUÇÃO			
TABELA	ORÇADO FÍSICO / FINANCEIRO	PRODUÇÃO FÍSICO / FINANCEIRO	PERCENTUAL ATINGIDO DA META FÍSICA
Proced. 0301010161 - CONSULTA / ATENDIMENTO DOMICILIAR NA ATENÇÃO ESPECIALIZADA	5 15,70	0 -	0,0%
Proced. 0301010048 - CONSULTA DE PROFISSIONAIS DE NÍVEL SUPERIOR NA ATENÇÃO ESPEC	35 220,50	6 37,80	17,1%
Proced. 0301010315 - TELECONSULTA POR PROFIS. DE NÍVEL SUPERIOR NA AT. ESPECIALIZADA (EXCETO MÉDICO)	50 315,00	150 945,00	300,0%
Proced. 0301070040 - ACOMPANHAMENTO NEUROPSICOLÓGICO DE PACIENTE EM REABILITAÇÃO	905 15.991,35	319 5.636,73	35,2%
Proced. 0301070059 - ACOMPANHAMENTO PSICOPEDAGÓGICO DE PACIENTE EM REABILITAÇÃO	616 10.884,72	56 989,52	9,1%
Proced. 0301070075 - ATENDIMENTO / ACOMPANHAMENTO DE PACIENTE EM REABILITAÇÃO	1.139 20.126,13	417 7.368,39	36,6%
Proced. 0301070091 - ATENDIMENTO EM OFICINA TERAPEÚTICA II - P/ PORTADOR DE NECESSIDADES ESPECIAIS	126 3.180,24	67 1.691,08	53,2%
TOTAL	2.876 50.733,64	1.015 16.668,52	35,3%

Edneide Silvestre Sabio
Edneide Silvestre Sabio
Mat. 121648-1
Coordenadora - CSAC/SMS



PREFEITURA MUNICIPAL DE CAMPINAS

SECRETARIA MUNICIPAL DE SAÚDE

COORDENADORIA SETORIAL DE AVALIAÇÃO DE PRODUÇÃO TÉCNICO ASSISTENCIAL



Ofício nº 58 - CSAPTA/2.022

Campinas, 25 de março de 2.022.

ILMA SRA.
ROSEMARY MOSCON
Diretora do Departamento de Auditoria e Regulação do SUS - SMS

Prezada Diretora:

Encaminho planilhas anexas, com as informações do sistema DATASUS MS, dados extraídos do Sistema de Informação Hospitalar Descentralizado (SIHD2) e do Sistema de Informação Ambulatorial do SUS (SIA) do Estabelecimento de Saúde CNES: 2078465 - REAL SOCIEDADE PORTUGUESA DE BENEFICÊNCIA, relativas à Competência de Apresentação da Produção de 02/2.022, para vossa apreciação e providências.

Salientamos que a produção relativa aos procedimentos de COVID 19 estão destacados dentro da planilha e foram extraídos da produção do convênio.

O prestador em questão atendeu à cláusula do ajuste vigente, garantindo inserção de dados nos sistemas informatizados, envio de documentos em papel e arquivos digitais respeitando os cronogramas e fluxos previamente estabelecidos pela CSAPTA e Ministério da Saúde.

Atenciosamente

Edneide Silvestre Sabio

EDNEIDE SILVESTRE SABIO

MAT. 121.648-1

COORDENADORA – CSAPTA



PREFEITURA MUNICIPAL DE CAMPINAS
SECRETARIA MUNICIPAL DE SAÚDE



COORDENADORIA SETORIAL DE AVALIAÇÃO DE PRODUÇÃO TÉCNICO ASSISTENCIAL

Fevereiro/2022

**2078465 - REAL SOCIEDADE PORTUGUESA DE BENEFICÊNCIA
DEMONSTRATIVO DA PRODUÇÃO PRÉ-FIXADO
TERMO DE CONVÊNIO 11/21**

INTERNAÇÃO

CONVÊNIO		PRODUÇÃO SIHD2		QTD DIÁRIAS	PERCENTUAL DA META FÍSICA
		FÍSICO	FINANCEIRO		
INTER. HOSP. - CL. MEDICA (DIÁRIAS)	870 Diárias	45 AIHs		641 Diárias	73,7
	603.780,00	54.141,62			
LEITOS - CIRÚRGICO (DIÁRIAS)	30 Diárias	0 AIHs		0 Diárias	0,0
	20.820,00	-			
SUB-TOTAL	900 Diárias	45 AIHs		641 Diárias	71,2
		54.141,62			
INTER. HOSP. - UTI (DIÁRIAS)	420 Diárias	40 AIHs		309 Diárias	73,6
	672.000,00	210.222,86			
LEITOS RETAGUARDA - TRS (AIH)	12 AIHs	0 AIHs		0 AIHs	0,0
	17.280,00	-			
TOTAL		85 AIHs			
		264.364,48			

AMBULATÓRIO DE MÉDIA COMPLEXIDADE - PRÉ-FIXADO

TABELA	ORÇADO		APROVADO		PRODUÇÃO		PERCENTUAL DA META FÍSICA
	FÍSICO	FINANCEIRO	FÍSICO	FINANCEIRO	FÍSICO	FINANCEIRO	
GRUPO 02.02 - Diag. em Laboratório Clínico	2.591	12.953,53	1.749	3.827,49	1.749	3.827,49	67,5%
GRUPO 02.04 - Diagnósticos por Radiologia	2.517	20.675,79	1.221	10.250,13	1.221	10.250,13	48,5%
GRUPO 02.05 - Diagnósticos por Ultrassom	60	1.658,25	63	1.923,35	63	1.923,35	105,0%
02.11.02.003-6 - Eletrocardiograma	15	77,25	0	-	0	-	0,0%
GRUPO 03.06 - Transfusão	5	40,45	3	24,27	3	24,27	60,0%
TOTAL PRÉ-FIXADO	5.188	35.405,27	3.036	16.025,24	3.036	16.025,24	

AMBULATÓRIO DE ALTA COMPLEXIDADE - PÓS-FIXADO

TABELA	ORÇADO		APROVADO		PRODUÇÃO		PERCENTUAL DA META FÍSICA
	FÍSICO	FINANCEIRO	FÍSICO	FINANCEIRO	FÍSICO	FINANCEIRO	
GRUPO 02.06 - Diagnósticos por Tomografia	250	26.841,39	182	19.650,47	182	19.650,47	72,8%
Sub-total Tomografias	250	26.841,39	182	19.650,47	182	19.650,47	72,8%
GRUPO 03.05 - Tratamento Clínico - Hemodiálise	2.189	431.460,92	1.835	402.195,75	1.835	402.195,75	83,8%
GRUPO 04.18 - Cir. em Nefro - Acesso para Diálise	24	6.537,15	24	7.442,29	24	7.442,29	100,0%
GRUPO 07.02 - OPM em Nefrologia	46	2.008,74	31	2.845,20	31	2.845,20	67,4%
Sub-total TRS	2.259	440.006,81	1.890	412.483,24	1.890	412.483,24	83,7%
TOTAL PÓS-FIXADO	2.509	466.848,20	2.072	432.133,71	2.072	432.133,71	

PRODUÇÃO DE PROCEDIMENTOS COVID 19 RELACIONADOS AOS CONTRATOS

INTERNAÇÃO-SIH	QUANTIDADE	VALOR SISTEMA	Diárias (*)
CLINICA MEDICA - Enfermaria CC	18 AIH's	33.814,90	104 diárias
UTI Leitos COVID 19	0 AIH's	-	0 diárias de UTI
TOTAL	18 AIH's	33.814,90	

Observação (*): Valores das diárias inclusos nas AIHs.

Edneide Silvestre Sabio
Edneide Silvestre Sabio
Mat. 121648-1



Ofício nº 59 - CSAPTA/2.022

Campinas, 25 de março de 2.022.

ILMA SRA.
ROSEMARY MOSCON
Diretora do Departamento de Auditoria e Regulação do SUS - SMS

Prezada Diretora,

Encaminho planilhas anexas, com as informações do sistema DATASUS MS, dados extraídos do Sistema de Informação Ambulatorial do SUS (SIA) do Estabelecimento de Saúde CNES: 2079003- SERVIÇO DE SAÚDE DR. CÂNDIDO FERREIRA, relativas à Competência de Apresentação da Produção de 02/2.022, para vossa apreciação e providências.

O prestador em questão atendeu à cláusula do ajuste vigente, garantindo inserção de dados nos sistemas informatizados, envio de documentos em papel e arquivos digitais respeitando os cronogramas e fluxos previamente estabelecidos pela CSAPTA e Ministério da Saúde.

Atenciosamente


EDNEIDE SILVESTRE SABIO

MAT. 121.648-1

COORDENADORA – CSAPTA



PREFEITURA MUNICIPAL DE CAMPINAS

SECRETARIA MUNICIPAL DE SAÚDE

COORDENADORIA SETORIAL DE AVALIAÇÃO DE PRODUÇÃO TÉCNICO ASSISTENCIAL



Fevereiro/2022

**2079003- SERVIÇO DE SAÚDE DR. CÂNDIDO FERREIRA
DEMONSTRATIVO DE COMPETÊNCIA DE APRESENTAÇÃO DA PRODUÇÃO**

CONVÊNIO	DESCRIÇÃO	PRODUÇÃO SIA FÍSICO	PRODUÇÃO SIA FINANCEIRO	VALOR DO CONVÊNIO PARA PAGAMENTO
T.C. 06/21	CANDIDO FERREIRA	2.813	63.369,06	DGDO E DS
TOTAL		2.813	63.369,06	-

Edneide Silvestre Sabio

Edneide Silvestre Sabio
Mat. 121648-1
Coordenadora - CSAC/SMS



Fevereiro/2022

ANEXOS TÉCNICOS DE PRODUÇÃO SIA/SUS

2023113- CAPS III SUL ANTONIO DA COSTA SANTOS

TABELA	ORÇADO FÍSICO	PRODUÇÃO FÍSICO	PERCENTUAL ATINGIDO DA META FÍSICA
BPA-C	66	94	142,4%
BPA-I	316	111	35,1%
RAAS	5.606	4.422	78,9%
RAAS - RESIDÊNCIA TERAPÊUTICA	18	18	100,0%
TOTAL	6.006	4.645	

2023407- CAPS III NOROESTE INTEGRAÇÃO

TABELA	ORÇADO FÍSICO	PRODUÇÃO FÍSICO	PERCENTUAL ATINGIDO DA META FÍSICA
BPA-C	73	70	95,9%
BPA-I	314	266	84,7%
RAAS	5.603	5.977	106,7%
RAAS - RESIDÊNCIA TERAPÊUTICA	20	14	70,0%
TOTAL	6.010	6.327	

2023547- CAPS III LESTE ESPERANÇA

TABELA	ORÇADO FÍSICO	PRODUÇÃO FÍSICO	PERCENTUAL ATINGIDO DA META FÍSICA
BPA-C	102	148	145,1%
BPA-I	312	202	64,7%
RAAS	4.707	2.018	42,9%
RAAS - RESIDÊNCIA TERAPÊUTICA	71	66	93,0%
TOTAL	5.192	2.434	

Edneide Silvestre Sabio

Edneide Silvestre Sabio
Mat. 121648-1
Coordenadora - CSAC/SMS



Fevereiro/2022

ANEXOS TÉCNICOS DE PRODUÇÃO SIA/SUS**2039672- CAPS III SUDOESTE NOVO TEMPO**

TABELA	ORÇADO FÍSICO	PRODUÇÃO FÍSICO	PERCENTUAL ATINGIDO DA META FÍSICA
BPA-C	221	158	71,5%
BPA-I	310	274	88,4%
RAAS	4.954	4.871	98,3%
RAAS - RESIDÊNCIA TERAPÊUTICA	20	16	80,0%
TOTAL	5.505	5.319	

2023105- CAPS III NORTE ESTAÇÃO

TABELA	ORÇADO FÍSICO	PRODUÇÃO FÍSICO	PERCENTUAL ATINGIDO DA META FÍSICA
BPA-C	83	115	138,6%
BPA-I	312	323	103,5%
RAAS	5.445	6.568	120,6%
RAAS - RESIDÊNCIA TERAPÊUTICA	17	12	70,6%
TOTAL	5.857	7.018	

3905608- CAPS III DAVI CAPISTRANO

TABELA	ORÇADO FÍSICO	PRODUÇÃO FÍSICO	PERCENTUAL ATINGIDO DA META FÍSICA
BPA-C	65	134	206,2%
BPA-I	313	328	104,8%
RAAS	5.009	3.551	70,9%
RAAS - RESIDÊNCIA TERAPÊUTICA	17	12	70,6%
TOTAL	5.404	4.025	

Edneide Silvestre Sabio

Mat. 121648-1

Coordenadora - CSAC/SMS



Fevereiro/2022

ANEXOS TÉCNICOS DE PRODUÇÃO SIA/SUS

2023431- CAPS AD III REVIVER

TABELA	ORÇADO FÍSICO	PRODUÇÃO FÍSICO	PERCENTUAL ATINGIDO DA META FÍSICA
BPA-C	719	694	96,5%
BPA-I	390	320	82,1%
RAAS	5.296	4.922	92,9%
TOTAL	6.405	5.936	

5709199- CAPS AD II INDEPENDÊNCIA

TABELA	ORÇADO FÍSICO	PRODUÇÃO FÍSICO	PERCENTUAL ATINGIDO DA META FÍSICA
BPA-C	728	728	100,0%
BPA-I	390	390	100,0%
RAAS	3.676	3.878	105,5%
TOTAL	4.794	4.996	

6964656- CAPS AD II ANTONIO ORLANDO

TABELA	ORÇADO FÍSICO	PRODUÇÃO FÍSICO	PERCENTUAL ATINGIDO DA META FÍSICA
BPA-C	889	910	102,4%
BPA-I	390	288	73,8%
RAAS	4.620	1.231	26,6%
TOTAL	5.899	2.429	

Edneide Silvestre Sabio
Edneide Silvestre Sabio
Mat. 121648-1
Coordenadora - CSAC/SMS



Fevereiro/2022

ANEXOS TÉCNICOS DE PRODUÇÃO SIA/SUS

2023075- CAPS I ESPAÇO CRIATIVO

TABELA	ORÇADO FÍSICO	PRODUÇÃO FÍSICO	PERCENTUAL ATINGIDO DA META FÍSICA
BPA-C	183	346	189,1%
BPA-I	158	158	100,0%
RAAS	1.269	1.390	109,5%
TOTAL	1.610	1.894	

2023423- CAPS II CARRETEL

TABELA	ORÇADO FÍSICO	PRODUÇÃO FÍSICO	PERCENTUAL ATINGIDO DA META FÍSICA
BPA-C	110	155	140,9%
BPA-I	158	168	106,3%
RAAS	1.419	1.055	74,3%
TOTAL	1.687	1.378	

Edneide Silvestre Sabio

Edneide Silvestre Sabio

Mat. 121648-1

Coordenadora - CSAC/SMS



PREFEITURA MUNICIPAL DE CAMPINAS
SECRETARIA MUNICIPAL DE SAÚDE
COORDENADORIA SETORIAL DE AVALIAÇÃO DE PRODUÇÃO TÉCNICO ASSISTENCIAL



Ofício nº 60 - CSAPTA/2.022

Campinas, 25 de março de 2022.

ILMA SRA.
ROSEMARY MOSCON
Diretora do Departamento de Auditoria e Regulação do SUS - SMS

Prezada Diretora,

Encaminho planilhas anexas, com as informações do sistema DATASUS MS, dados extraídos do Sistema de Informação Hospitalar Descentralizado (SIHD2) e do Sistema de Informação Ambulatorial do SUS (SIA) da REDE MUNICIPAL DR. MÁRIO GATTI DE URGÊNCIA, EMERGÊNCIA E HOSPITALAR, relativas à Competência de Apresentação da Produção de 02/2.022, para vossa apreciação e providências.

O prestador em questão atendeu à cláusula do ajuste vigente, garantindo inserção de dados nos sistemas informatizados, envio de documentos em papel e arquivos digitais respeitando os cronogramas e fluxos previamente estabelecidos pela CSAPTA e Ministério da Saúde.

Atenciosamente

Edneide Silvestre Sabio
EDNEIDE SILVESTRE SABIO
MAT. 121.648-1
COORDENADORA – CSAPTA



PREFEITURA MUNICIPAL DE CAMPINAS

SECRETARIA MUNICIPAL DE SAÚDE

COORDENADORIA SETORIAL DE AVALIAÇÃO DE PRODUÇÃO TÉCNICO ASSISTENCIAL



Fevereiro/2022

REDE MUNICIPAL DR. MÁRIO GATTI DE URGÊNCIA, EMERGÊNCIA E HOSPITALAR DEMONSTRATIVO DE COMPETÊNCIA DE APRESENTAÇÃO DA PRODUÇÃO

PLANO DE TRABALHO I - 6053858- COMPLEXO HOSP. PREFEITO EDIVALDO ORSI (CHPEO)

	ITEM	PROGRAMADO		PRODUZIDO		PERCENTUAL
		FÍSICO	FINANCEIRO	FÍSICO	FINANCEIRO	
INTERNACÃO	CLINICA MÉDICA	360		427	1.215.390,98	119%
	CLINICA PEDIÁTRICA	66		92	79.065,25	139%
	SAÚDE MENTAL	43		28	-	65%
	Sub-total	469	-	547	1.294.456,23	117%
	CLINICA CIRÚRGICA	500		261	460.944,90	52%
	HOSPITAL DIA (CIRÚRCICO)	456		134	46.373,73	29%
	TOTAL	1.425	-	942	1.801.774,86	
	ITEM	PROGRAMADO		PRODUZIDO		PERCENTUAL
		FÍSICO	FINANCEIRO	FÍSICO	FINANCEIRO	
AMBULATÓRIO	01- Ações de promoção e prevenção em saúde	100	270,00	0	-	0%
	02- Procedimentos com finalidade diagnóstica	33.372	753.920,59	50.895	468.091,99	153%
	03- Procedimentos clínicos	67.223	429.378,22	43.523	192.098,62	65%
	04- Procedimentos cirúrgicos	1.439	208.935,57	499	61.538,82	35%
	TOTAL	102.134	1.392.504,38	94.917	721.729,43	93%

Obs.: Projeto de Cirurgia Eletiva, produção FAEC nesta competência de 2 AIHs e 0 APACS.

Edneide Silvestre Sabio

Edneide Silvestre Sabio
Mat. 121648-1
Coordenadora - CSAC/SMS



PREFEITURA MUNICIPAL DE CAMPINAS

SECRETARIA MUNICIPAL DE SAÚDE

COORDENADORIA SETORIAL DE AVALIAÇÃO DE PRODUÇÃO TÉCNICO ASSISTENCIAL



Fevereiro/2022

REDE MUNICIPAL DR. MÁRIO GATTI DE URGÊNCIA, EMERGÊNCIA E HOSPITALAR DEMONSTRATIVO DE COMPETÊNCIA DE APRESENTAÇÃO DA PRODUÇÃO

PLANO DE TRABALHO II - 2081490- HOSP. MUNICIPAL DR. MÁRIO GATTI (HMMG)

INTERNAÇÃO	ITEM	PROGRAMADO		PRODUZIDO		PERCENTUAL
		FÍSICO	FINANCEIRO	FÍSICO	FINANCEIRO	
	INTERNAÇÕES GERAIS	815		698	1.099.855,06	86%
	HOSPITAL DIA (CIRÚRGICO)	40		17	5.822,93	43%
	CIR. ONCOLÓGICA	55		20	113.654,98	36%
	CIR. ORTOPÉDICA	20		7	20.493,46	35%
	TOTAL	930	0	742	1.239.826,43	80%

AMBULATÓRIO	ITEM	PROGRAMADO		PRODUZIDO		PERCENTUAL
		FÍSICO	FINANCEIRO	FÍSICO	FINANCEIRO	
	01- Ações de promoção e prevenção em saúde	1	2,70	0	-	0%
	02- Procedimentos com finalidade diagnóstica	42.114	416.885,10	36.868	374.375,93	88%
	03- Procedimentos clínicos (OUTROS)	32.266	293.050,94	38.135	231.367,19	118%
	0304- Tratamento em oncologia (Radioterapia)	40	185.826,00	56	218.214,00	
	0304- Tratamento em oncologia (Quimioterapia)	719	510.001,19	680	331.146,76	
	04- Procedimentos cirúrgicos	690	22.459,77	333	9.062,58	48%
	TOTAL	75.830	1.428.225,70	76.072	1.164.166,46	100%

Obs.: Informamos que no item: Internações Gerais, foram aprovados 01 procedimentos de Iodoterapia no valor de R\$ 1.289,90.

Obs.2: Projeto de Cirurgia Eletiva, produção FAEC nesta competência de 3 AIHs.

Edneide Silvestre Sabio

Edneide Silvestre Sabio

Mat. 121648-1

Coordenadora - CSAC/SMS



PREFEITURA MUNICIPAL DE CAMPINAS

SECRETARIA MUNICIPAL DE SAÚDE

COORDENADORIA SETORIAL DE AVALIAÇÃO DE PRODUÇÃO TÉCNICO ASSISTENCIAL



Fevereiro/2022

REDE MUNICIPAL DR. MÁRIO GATTI DE URGÊNCIA, EMERGÊNCIA E HOSPITALAR DEMONSTRATIVO DE COMPETÊNCIA DE APRESENTAÇÃO DA PRODUÇÃO

P.T. III - UNIDADES DE PRONTO ATENDIMENTO E URGÊNCIAS

UPA Anchieta (2022877)	ITEM	PROGRAMADO		PRODUZIDO		PERCENTUAL
		FÍSICO	FINANCEIRO	FÍSICO	FINANCEIRO	
	02- Procedimentos com finalidade diagnóstica	1.037	8.141,59	5.686	10.672,08	548%
	03- Procedimentos clínicos	14.502	80.635,00	24.371	60.841,35	168%
	04- Procedimentos cirúrgicos	82	1.853,30	57	32,40	70%
	TOTAL	15.621	90.629,89	30.114	71.545,83	

UPA São José (2023571)	ITEM	PROGRAMADO		PRODUZIDO		PERCENTUAL
		FÍSICO	FINANCEIRO	FÍSICO	FINANCEIRO	
	02- Procedimentos com finalidade diagnóstica	4.930	38.005,30	2.880	9.867,45	58%
	03- Procedimentos clínicos	30.700	143.892,00	22.522	60.968,57	73%
	04- Procedimentos cirúrgicos	317	7.113,88	37	-	12%
	TOTAL	35.947	189.011,18	25.439	70.836,02	

UPA Sergio Arouca (5874998)	ITEM	PROGRAMADO		PRODUZIDO		PERCENTUAL
		FÍSICO	FINANCEIRO	FÍSICO	FINANCEIRO	
	01- Ações de promo. e prevenção em saúde			0	-	
	02- Procedimentos com finalidade diagnóstica	5.595	42.168,90	4.220	10.373,95	75%
	03- Procedimentos clínicos	37.930	179.198,00	22.863	84.170,84	60%
	04- Procedimentos cirúrgicos	415	9.509,85	78	-	19%
	TOTAL	43.940	230.876,75	27.161	94.544,79	

UPA Carlos Lourenço (9912266)	ITEM	PROGRAMADO		PRODUZIDO		PERCENTUAL
		FÍSICO	FINANCEIRO	FÍSICO	FINANCEIRO	
	02- Procedimentos com finalidade diagnóstica			5.477	7.743,88	#DIV/0!
	03- Procedimentos clínicos			21.891	42.081,21	#DIV/0!
	04- Procedimentos cirúrgicos			45	-	#DIV/0!
	TOTAL	0	-	27.413	49.825,09	

ITEM	PROGRAMADO		PRODUZIDO		PERCENTUAL
	FÍSICO	FINANCEIRO	FÍSICO	FINANCEIRO	
Central de Regulacao Médica de Urgências	14.100	-	4.187	-	
SAMU (viaturas)	2.540	-	3.226	-	
SAMU (Motos)	0	-	0	-	
TOTAL	16.640	-	7.413	-	

Edneide Silvestre Sabio

Edneide Silvestre Sabio

Mat. 121648-1

Coordenadora - CSAC/SMS



PREFEITURA MUNICIPAL DE CAMPINAS
SECRETARIA MUNICIPAL DE SAÚDE

COORDENADORIA SETORIAL DE AVALIAÇÃO DE PRODUÇÃO TÉCNICO ASSISTENCIAL



Fevereiro/2022

REDE MUNICIPAL DR. MÁRIO GATTI DE URGÊNCIA, EMERGÊNCIA E HOSPITALAR
P.T. I - COMPLEXO HOSPITALAR PREFEITO EDIVALDO ORSI - CNES 6053858

ACOMPANHAMENTO FÍSICO/FINANCEIRO MENSAL SIH

ESPECIALIDADE DO LEITO	Orçado		Executado				PERCENTUAL		
	Físico	Financeiro	2. Média Complex.		3. Alta Complex.		TOTAL	ATINGIDO DA	
			Físico	Financeiro	Físico	Financeiro	Físico	Financeiro	META FÍSICA
1- Clínica Cirurgica	500		260	460.211,22	1	733,68	261	460.944,90	52,2%
3- Clínica Médica	360		427	1.215.390,98	0	-	427	1.215.390,98	118,6%
7- Pediatria	66		92	79.065,25	0	-	92	79.065,25	139,4%
87- Saúde Mental	43		28	-	0	-	28	-	65,1%
9- Hospital Dia / Cirurgico*	456		134	46.373,73	0	-	134	46.373,73	29,4%
TOTAL	1.425	-	941	1.801.041,18	1	733,68	942	1.801.774,86	66,1%

* Convênio não especifica forma de registro e proporção entre AIH ou APAC, apenas aponta o total de 456.

ACOMPANHAMENTO FÍSICO/FINANCEIRO MENSAL SIA

Tabela SIGTAP por Sub-grupo	Orçado		Executado				PERCENTUAL		
	Físico	Financeiro	2. Média Complex.		3. Alta Complex.		TOTAL	ATINGIDO DA	
			Físico	Financeiro	Físico	Financeiro	Físico	Financeiro	META FÍSICA
0101- Ações coletivas/individuais em saúde	100	270,00	0	-	0	-	0	-	0,0%
Sub-total	100	270,00	0	-	0	-	0	-	0,0%
0201- Coleta de material	271	22.967,99	2.400	-	11	1.067,00	2.411	1.067,00	889,7%
0202- Diagnóstico em laboratório clínico	12.908	39.917,26	33.079	100.300,57	0	-	33.079	100.300,57	256,3%
0203- Diagnóstico por anatomia patológica e citopatologia	610	25.783,20	19	715,36	0	-	19	715,36	3,1%
0204- Diagnóstico por radiologia	7.705	71.290,88	5.910	47.036,16	0	-	5.910	47.036,16	76,7%
0205- Diagnóstico por ultrasonografia	4.391	129.108,00	882	26.534,37	4	660,00	886	27.194,37	20,2%
0206- Diagnóstico por tomografia	709	77.325,36	0	-	893	109.811,22	893	109.811,22	126,0%
0207- Diagnóstico por ressonância magnética	917	247.368,75	0	-	468	126.052,50	468	126.052,50	51,0%
0209- Diagnóstico por endoscopia	734	49.582,12	12	546,00	0	-	12	546,00	1,6%
0211- Métodos diagnósticos em especialidades	5.126	90.576,03	5.712	55.368,81	0	-	5.712	55.368,81	111,4%
0214- Diagnóstico por teste rápido	1	1,00	1.505	-	0	-	1.505	-	150.500,0%
Sub-total	33.372	753.920,59	49.519	230.501,27	1.376	237.590,72	50.895	468.091,99	152,5%
0301- Consultas / Atendimentos / Acompanhamentos	63.600	401.445,00	41.782	175.767,61	0	-	41.782	175.767,61	65,7%

Edneide Silvestre Sabio
Coordenadora - CSAC/SMS
Mat-121648-1



PREFEITURA MUNICIPAL DE CAMPINAS
SECRETARIA MUNICIPAL DE SAÚDE

COORDENADORIA SETORIAL DE AVALIAÇÃO DE PRODUÇÃO TÉCNICO ASSISTENCIAL



Fevereiro/2022

REDE MUNICIPAL DR. MÁRIO GATTI DE URGÊNCIA, EMERGÊNCIA E HOSPITALAR

P.T. I - COMPLEXO HOSPITALAR PREFEITO EDIVALDO ORSI - CNES 6053858

0302- Fisioterapia	3.342	17.555,94	1.558	8.858,42	0	-	1.558	8.858,42	46,6%
0303- Tratamentos clínicos (outras especialidades)	266	10.288,78	183	7.472,59	0	-	183	7.472,59	68,8%
0306- Hemoterapia	10	80,90	0	-	0	-	0	-	0,0%
0309- Terapias especializadas	5	7,60	0	-	0	-	0	-	0,0%
Sub-total	67.223	429.378,22	43.523	192.098,62	0	-	43.523	192.098,62	64,7%
0401- Pequenas cirurgias e cirurgias de pele, tecido subcutâneo	603	16.249,94	274	5.817,88	0	-	274	5.817,88	45,4%
0404- Cirurgia das vias aéreas superiores, da face, da cabeça	141	5.781,35	1	56,84	0	-	1	56,84	0,7%
0405- Cirurgia do aparelho da visão	493	177.363,46	158	21.164,39	44	33.950,40	202	55.114,79	41,0%
0406- Cirurgia do aparelho circulatório	1	16,92	0	-	0	-	0	-	0,0%
0407- Cirurgia do aparelho digestivo, órgãos anexos e parede	79	1.335,34	0	-	0	-	0	-	0,0%
0408- Cirurgia do sistema osteomuscular	27	1.032,51	21	534,16	0	-	21	534,16	77,8%
0409- Cirurgia do aparelho geniturinário	41	6.178,67	0	-	0	-	0	-	0,0%
0412- Cirurgia torácica	4	219,88	0	-	0	-	0	-	0,0%
0417- Anestesiologia	50	757,50	1	15,15	0	-	1	15,15	2,0%
Sub-total	1.439	208.935,57	455	27.588,42	44	33.950,40	499	61.538,82	34,7%
Total geral	102.134	1.392.504,38	93.497	450.188,31	1.420	271.541,12	94.917	721.729,43	92,9%

Obs.: Não houve lançamento de BDP (Boletim de Diferença de Pagamento) para este processamento.

Edneide Silvestre Sabio

Edneide Silvestre Sabio
Mat. 121648-1
Coordenadora - CSAC/SMS



PREFEITURA MUNICIPAL DE CAMPINAS
SECRETARIA MUNICIPAL DE SAÚDE
 COORDENADORIA SETORIAL DE AVALIAÇÃO DE PRODUÇÃO TÉCNICO ASSISTENCIAL



Fevereiro/2022

REDE MUNICIPAL DR. MÁRIO GATTI DE URGÊNCIA, EMERGÊNCIA E HOSPITALAR
P.T. II - HOSPITAL MUNICIPAL DR. MÁRIO GATTI - CNES 2081490

ACOMPANHAMENTO FÍSICO/FINANCEIRO MENSAL SIH

ESPECIALIDADE DO LEITO	Orçado		Executado						PERCENTUAL ATINGIDO DA META FÍSICA		
			2. Média Complex.		3. Alta Complex.		TOTAL				
	Físico	Financeiro	Físico	Financeiro	Físico	Financeiro	Físico	Financeiro			
1- Clínica Cirúrgica	930		198	366.845,03	15	30.922,25	213	397.767,28			
1.1- Cirurgia Oncológica (55)					20	113.654,98	20	113.654,98	36,4%		
1.2- Cirurgia Ortopédica (20)					7	20.493,46	7	20.493,46	35,0%		
9- Hospital Dia / Cirúrgico (40)					17	5.822,93	0	-	17	5.822,93	42,5%
3- Clínica Médica					421	640.683,94	10	14.507,99	431	655.191,93	
7- Pediatria					54	46.895,85	0	-	54	46.895,85	
TOTAL	930	-	690	1.060.247,75	52	179.578,68	742	1.239.826,43	79,8%		

ACOMPANHAMENTO FÍSICO/FINANCEIRO MENSAL SIA

Tabela SIGTAP por Sub-grupo	Orçado		Executado						PERCENTUAL ATINGIDO DA META FÍSICA
	Físico	Financeiro	Físico	Financeiro	Físico	Financeiro	Físico	Financeiro	
0101- Ações coletivas/individuais em saúde	1	2,70	0	-	0	-	0	-	0,0%
Sub-total	1	2,70	0	-	0	-	0	-	0,0%
0201- Coleta de material	122	7.045,75	2.177	5.834,29	0	-	2.177	5.834,29	1.784,4%
0202- Diagnóstico em laboratório clínico	30.067	92.481,72	26.504	96.403,47	0	-	26.504	96.403,47	88,1%
0203- Diagnóstico por anatomia patológica e citopatologia	570	28.605,40	777	34.264,26	0	-	777	34.264,26	136,3%
0204- Diagnóstico por radiologia	8.622	80.628,66	5.077	44.098,43	0	-	5.077	44.098,43	58,9%
0205- Diagnóstico por ultrasonografia	275	9.352,45	157	5.108,94	0	-	157	5.108,94	57,1%
0206- Diagnóstico por tomografia	1.200	146.683,28	0	-	1.252	147.551,67	1.252	147.551,67	104,3%
0208- Diagnóstico por medicina nuclear	63	23.951,08	0	-	38	15.040,21	38	15.040,21	60,3%
0209- Diagnóstico por endoscopia	384	23.775,46	318	23.161,21	0	-	318	23.161,21	82,8%
0211- Métodos diagnósticos em especialidades	811	4.361,30	568	2.913,45	0	-	568	2.913,45	70,0%
Sub-total	42.114	416.885,10	35.578	211.784,05	1.290	162.591,88	36.868	374.375,93	87,5%
0301- Consultas / Atendimentos / Acompanhamentos	31.700	284.150,00	37.875	229.326,32	0	-	37.875	229.326,32	119,5%
0302- Fisioterapia	350	2.146,90	247	1.434,05	0	-	247	1.434,05	70,6%
0303- Tratamentos clínicos (outras especialidades)	165	4.951,61	12	214,20	0	-	12	214,20	7,3%

Edneia Silvestre Sabio
 Coordenadora - CSAC/SMS
 Mat. 121648-1



PREFEITURA MUNICIPAL DE CAMPINAS
SECRETARIA MUNICIPAL DE SAÚDE
COORDENADORIA SETORIAL DE AVALIAÇÃO DE PRODUÇÃO TÉCNICO ASSISTENCIAL



Fevereiro/2022

REDE MUNICIPAL DR. MÁRIO GATTI DE URGÊNCIA, EMERGÊNCIA E HOSPITALAR

P.T. II - HOSPITAL MUNICIPAL DR. MÁRIO GATTI - CNES 2081490

0304- Tratamento em oncologia (Radioterapia)	40	185.826,00	0	-	56	218.214,00	56	218.214,00	140,0%
0304- Tratamento em oncologia (Quimioterapia)	719	510.001,19	0	-	680	331.146,76	680	331.146,76	94,6%
0306- Hemoterapia	6	48,54	0	-	0	-	0	-	0,0%
0309- Terapias especializadas	45	1.753,89	1	392,62	0	-	1	392,62	2,2%
Sub-total	33.025	988.878,13	38.135	231.367,19	736	549.360,76	38.871	780.727,95	117,7%
0401- Pequenas cirurgias e cirurgias de pele, tecido subcutâneo	437	12.000,02	317	7.729,74	0	-	317	7.729,74	72,5%
0403- Cirurgia do sistema nervoso central e periférico	1	18,85	0	-	0	-	0	-	0,0%
0404- Cirurgia das vias aéreas superiores, da face, da cabeça	12	334,42	0	-	0	-	0	-	0,0%
0405- Cirurgia do aparelho da visão	8	1.165,95	0	-	0	-	0	-	0,0%
0406- Cirurgia do aparelho circulatório	8	216,82	1	20,74	0	-	1	20,74	12,5%
0407- Cirurgia do aparelho digestivo, órgãos anexos e parede	12	317,62	0	-	0	-	0	-	0,0%
0408- Cirurgia do sistema osteomuscular	10	340,32	2	89,38	0	-	2	89,38	20,0%
0409- Cirurgia do aparelho geniturinário	33	4.134,09	0	-	0	-	0	-	0,0%
0410- Cirurgia de mama	6	134,98	0	-	0	-	0	-	0,0%
0413- Cirurgia reparadora	15	406,55	0	-	0	-	0	-	0,0%
0414- Bucomaxilofacial	118	2.494,35	11	22,72	0	-	11	22,72	9,3%
0415- Outras cirurgias	30	895,80	0	-	0	-	0	-	0,0%
0418- Cirurgia em Nefrologia	0	-	0	-	2	1.200,00	2	1.200,00	
Sub-total	690	22.459,77	331	7.862,58	2	1.200,00	333	9.062,58	48,3%
Total geral	75.830	1.428.225,70	74.044	451.013,82	2.028	713.152,64	76.072	1.164.166,46	100,3%

Obs.: Não houve lançamento de BDP (Boletim de Diferença de Pagamento) para este processamento.

Edneide Silvestre Sabio

Edneide Silvestre Sabio
Mat. 121648-1

Coordenadora - CSAC/SMS



PREFEITURA MUNICIPAL DE CAMPINAS
SECRETARIA MUNICIPAL DE SAÚDE
COORDENADORIA SETORIAL DE AVALIAÇÃO DE PRODUÇÃO TÉCNICO ASSISTENCIAL



Fevereiro/2022

REDE MUNICIPAL DR. MÁRIO GATTI DE URGÊNCIA, EMERGÊNCIA E HOSPITALAR
P.T. III - UNIDADES DE PRONTO ATENDIMENTO E URGÊNCIAS
ACOMPANHAMENTO FÍSICO/FINANCEIRO MENSAL SIA

2022877 - UNIDADE DE PRONTO ATENDIMENTO ANCHIETA METROPOLITANO

Tabela SIGTAP por Sub-grupo	Orçado		Executado						PERCENTUAL ATINGIDO DA META FÍSICA
			2. Média Complex.		3. Alta Complex.		TOTAL		
	Físico	Financeiro	Físico	Financeiro	Físico	Financeiro	Físico	Financeiro	
0201- Coleta de material			1.508	-	0	-	1.508	-	
0202- Diag. em lab. Clínico			2	5,46	0	-	2	5,46	
0204- Diagnóstico por radiologia	832	7.106,59	1.258	9.760,22	0	-	1.258	9.760,22	151,2%
0211- Métodos diagnósticos em especialidades	200	1.030,00	176	906,40	0	-	176	906,40	88,0%
0214- Diagnóstico por teste rápido	5	5,00	2.742	-	0	-	2.742	-	54.840,0%
Sub-total	1.037	8.141,59	5.686	10.672,08	0	-	5.686	10.672,08	548,3%
0301060029- Atend. de Urg. c/ Obs. até 24Hs em At. Espec.	200	2.494,00	795	9.913,65	0	-	795	9.913,65	397,5%
0301060096- Atend. Méd. em Unid. de Pronto Atendimento	6.500	71.500,00	4.029	44.319,00	0	-	4.029	44.319,00	62,0%
0301060100- Atend. Ortopédico com Imobilização Provisória	2	26,00	0	-	0	-	0	-	0,0%
0301060118- Acolhimento com Classificação de Risco	1.800	-	5.058	-	0	-	5.058	-	281,0%
0301- Consultas / Atend. / Acompanhamentos (Outros)	6.000	6.615,00	14.489	6.608,70	0	-	14.489	6.608,70	241,5%
0303- Trat. Clínico (Outras Especialidades)	0	-	0	-	0	-	0	-	
Sub-total	14.502	80.635,00	24.371	60.841,35	0	-	24.371	60.841,35	168,1%
0401- Pequenas cir. e cir. de pele, tec. subcutâneo e mucosa	79	1.789,44	57	32,40	0	-	57	32,40	72,2%
0404- Cir. das vias aéreas super., face, cabeça e pescoço	2	34,00	0	-	0	-	0	-	0,0%
0415- Outras cirurgias	1	29,86	0	-	0	-	0	-	0,0%
Sub-total	82	1.853,30	57	32,40	0	-	57	32,40	69,5%
Total geral	15.621	90.629,89	30.114	71.545,83	0	-	30.114	71.545,83	192,8%

Obs.: Não houve lançamento de BDP (Boletim de Diferença de Pagamento) para este processamento.

Edneide Silvestre Sabio
Edneide Silvestre Sabio
Mat. 121648-1
Coordenadora - CSAC/SMS



PREFEITURA MUNICIPAL DE CAMPINAS
SECRETARIA MUNICIPAL DE SAÚDE
COORDENADORIA SETORIAL DE AVALIAÇÃO DE PRODUÇÃO TÉCNICO ASSISTENCIAL



Fevereiro/2022

REDE MUNICIPAL DR. MÁRIO GATTI DE URGÊNCIA, EMERGÊNCIA E HOSPITALAR
P.T. III - UNIDADES DE PRONTO ATENDIMENTO E URGÊNCIAS
ACOMPANHAMENTO FÍSICO/FINANCEIRO MENSAL SIA

2023571 - UNIDADE DE PRONTO ATENDIMENTO SAO JOSE

Tabela SIGTAP por Sub-grupo	Orçado		Executado						PERCENTUAL
			2. Média Complex.		3. Alta Complex.		TOTAL		ATINGIDO DA
	Físico	Financeiro	Físico	Financeiro	Físico	Financeiro	Físico	Financeiro	META FÍSICA
0201- Coleta de material			1.081	-	0	-	1.081	-	
0202- Diag. em lab. Clínico			1	2,73	0	-	1	2,73	
0204- Diagnóstico por radiologia	4.320	34.905,30	1.113	9.014,97	0	-	1.113	9.014,97	25,8%
0211- Métodos diagnósticos em especialidades	600	3.090,00	165	849,75	0	-	165	849,75	27,5%
0214- Diagnóstico por teste rápido	10	10,00	520	-	0	-	520	-	5.200,0%
Sub-total	4.930	38.005,30	2.880	9.867,45	0	-	2.880	9.867,45	58,4%
0301060029- Atend. de Urg. c/ Obs. até 24Hs em At. Espec.	600	7.482,00	485	6.047,95	0	-	485	6.047,95	80,8%
0301060096- Atend. Méd. em Unid. de Pronto Atendimento	12.000	132.000,00	4.307	47.377,00	0	-	4.307	47.377,00	35,9%
0301060100- Atend. Ortopédico com Imobilização Provisória	0	-	0	-	0	-	0	-	
0301060118- Acolhimento com Classificação de Risco	12.000	-	4.254	-	0	-	4.254	-	35,5%
0301- Consultas / Atend. / Acompanhamentos (Outros)	6.100	4.410,00	13.476	7.543,62	0	-	13.476	7.543,62	220,9%
Sub-total	30.700	143.892,00	22.522	60.968,57	0	-	22.522	60.968,57	73,4%
0401- Pequenas cirurgias e cirurgias de pele, tecido subcutâneo	285	6.307,20	37	-	0	-	37	-	13,0%
0404- Cirurgia das vias aéreas superiores, da face, da cabeça	25	645,00	0	-	0	-	0	-	0,0%
0406- Cirurgia do aparelho circulatório	2	12,38	0	-	0	-	0	-	0,0%
0415- Outras cirurgias	5	149,30	0	-	0	-	0	-	0,0%
Sub-total	317	7.113,88	37	-	0	-	37	-	11,7%
Total geral	35.947	189.011,18	25.439	70.836,02	0	-	25.439	70.836,02	70,8%

Obs.: Não houve lançamento de BDP (Boletim de Diferença de Pagamento) para este processamento.

Edneide Silvestre Sabio
Edneide Silvestre Sabio
Mat. 121648-1
Coordenadora - CSAC/SMS



PREFEITURA MUNICIPAL DE CAMPINAS
SECRETARIA MUNICIPAL DE SAÚDE
 COORDENADORIA SETORIAL DE AVALIAÇÃO DE PRODUÇÃO TÉCNICO ASSISTENCIAL



Fevereiro/2022

REDE MUNICIPAL DR. MÁRIO GATTI DE URGÊNCIA, EMERGÊNCIA E HOSPITALAR
P.T. III - UNIDADES DE PRONTO ATENDIMENTO E URGÊNCIAS
ACOMPANHAMENTO FÍSICO/FINANCEIRO MENSAL SIA

5874998 - UNIDADE DE PRONTO ATENDIMENTO DR SERGIO AROUCA CAMPO GRANDE

Tabela SIGTAP por Sub-grupo	Orçado		Executado						PERCENTUAL ATINGIDO DA META FÍSICA
			2. Média Complex.		3. Alta Complex.		TOTAL		
	Físico	Financeiro	Físico	Financeiro	Físico	Financeiro	Físico	Financeiro	
0101- Ações colet./ individuais			0	-	0	-	0	-	
Sub-total	0	-	0	-	0	-	0	-	
0201- Coleta de material			1.247	-	0	-	1.247	-	
0202- Diag. em lab. Clínico			2	5,46	0	-	2	5,46	
0204- Diagnóstico por radiologia	4.785	38.038,90	1.181	9.338,49	0	-	1.181	9.338,49	24,7%
0211- Métodos diagnósticos em especialidades	800	4.120,00	200	1.030,00	0	-	200	1.030,00	25,0%
0214- Diagnóstico por teste rápido	10	10,00	1.590	-	0	-	1.590	-	15.900,0%
Sub-total	5.595	42.168,90	4.220	10.373,95	0	-	4.220	10.373,95	75,4%
0301060029- Atend. de Urg. c/ Obs. até 24Hs em At. Espec.	400	4.988,00	1.223	15.250,81	0	-	1.223	15.250,81	305,8%
0301060096- Atend. Méd. em Unid. de Pronto Atendimento	15.000	165.000,00	5.963	65.593,00	0	-	5.963	65.593,00	39,8%
0301060100- Atend. Ortopédico com Imobilização Provisória	30	390,00	0	-	0	-	0	-	0,0%
0301060118- Acolhimento com Classificação de Risco	13.000	-	7.135	-	0	-	7.135	-	54,9%
0301- Consultas / Atend. / Acompanhamentos (Outros)	9.500	8.820,00	8.542	3.327,03	0	-	8.542	3.327,03	89,9%
0307 - Tratamentos odontológicos			0	-	0	-	0	-	
Sub-total	37.930	179.198,00	22.863	84.170,84	0	-	22.863	84.170,84	60,3%
0401- Pequenas cirurgias e cirurgias de pele, tecido subcutâneo	310	7.579,20	78	-	0	-	78	-	25,2%
0404- Cirurgia das vias aéreas superiores, da face, da cabeça	65	1.068,50	0	-	0	-	0	-	0,0%
0406- Cirurgia do aparelho circulatório	5	30,95	0	-	0	-	0	-	0,0%
0414- Bucomaxilofacial	25	532,60	0	-	0	-	0	-	0,0%
0415- Outras cirurgias	10	298,60	0	-	0	-	0	-	0,0%
Sub-total	415	9.509,85	78	-	0	-	78	-	18,8%
Total geral	43.940	230.876,75	27.161	94.544,79	0	-	27.161	94.544,79	61,8%

Obs.: Não houve lançamento de BDP (Boletim de Diferença de Pagamento) para este processamento.

Edneide Silvestre Sabio
 Edneide Silvestre Sabio
 Mat. 121648-1
 Coordenadora - CSAC/SMS



PREFEITURA MUNICIPAL DE CAMPINAS
SECRETARIA MUNICIPAL DE SAÚDE
COORDENADORIA SETORIAL DE AVALIAÇÃO DE PRODUÇÃO TÉCNICO ASSISTENCIAL



Fevereiro/2022

REDE MUNICIPAL DR. MÁRIO GATTI DE URGÊNCIA, EMERGÊNCIA E HOSPITALAR
P.T. III - UNIDADES DE PRONTO ATENDIMENTO E URGÊNCIAS
ACOMPANHAMENTO FÍSICO/FINANCEIRO MENSAL SIA

9912266 - UNIDADE DE PRONTO ATENDIMENTO CARLOS LOURENÇO

Tabela SIGTAP por Sub-grupo	Orçado		Executado						PERCENTUAL
			2. Média Complex.		3. Alta Complex.		TOTAL		ATINGIDO DA
	Físico	Financeiro	Físico	Financeiro	Físico	Financeiro	Físico	Financeiro	META FÍSICA
0201- Coleta de material			1.533	-	0	-	1.533	-	
0202- Diag. em lab. Clínico			0	-	0	-	0	-	
0204- Diagnóstico por radiologia			826	6.461,53	0	-	826	6.461,53	
0211- Métodos diagnósticos em especialidades			249	1.282,35	0	-	249	1.282,35	
0214- Diagnóstico por teste rápido			2.869	-	0	-	2.869	-	
Sub-total			5.477	7.743,88	0	-	5.477	7.743,88	
0301060029- Atend. de Urg. c/ Obs. até 24Hs em At. Espec.			693	8.641,71	0	-	693	8.641,71	
0301060096- Atend. Méd. em Unid. de Pronto Atendimento			2.367	26.037,00	0	-	2.367	26.037,00	
0301060100- Atend. Ortopédico com Imobilização Provisória			0	-	0	-	0	-	
0301060118- Acolhimento com Classificação de Risco			3.221	-	0	-	3.221	-	
0301- Consultas / Atend. / Acompanhamentos (Outros)			15.610	7.402,50	0	-	15.610	7.402,50	
Sub-total			21.891	42.081,21	0	-	21.891	42.081,21	
0401- Peq. Cir. e cir. pele, tecido subcutâneo e mucosa			45	-	0	-	45	-	
Sub-total			45	-	0	-	45	-	
Total geral			27.413	49.825,09	0	-	27.413	49.825,09	

Obs.: Não houve lançamento de BDP (Boletim de Diferença de Pagamento) para este processamento.

Edneide Silvestre Sabio

Edneide Silvestre Sabio
Mat. 121648-1
Coordenadora - CSAC/SMS



PREFEITURA MUNICIPAL DE CAMPINAS
SECRETARIA MUNICIPAL DE SAÚDE
COORDENADORIA SETORIAL DE AVALIAÇÃO DE PRODUÇÃO TÉCNICO ASSISTENCIAL



Fevereiro/2022

REDE MUNICIPAL DR. MÁRIO GATTI DE URGÊNCIA, EMERGÊNCIA E HOSPITALAR
P.T. III - UNIDADES DE PRONTO ATENDIMENTO E URGÊNCIAS
ACOMPANHAMENTO FÍSICO/FINANCEIRO MENSAL SIA

VIATURAS E CENTRAL DE REGULAÇÃO - SAMU 192 - CAMPINAS
SUB-GRUPO 0301- Consultas / Atendimentos / Acompanhamentos (Tabela SIGTAP/DATASUS)

CNES DA UNIDADE	Orçado		Executado				PERCENTUAL ATINGIDO DA META FÍSICA		
			2. Média Complex.		3. Alta Complex.			TOTAL	
	Físico	Financeiro	Físico	Financeiro	Físico	Financeiro	Físico	Financeiro	
2023415- Central de Regulacao Médica de Urgências	14.100		4.187	-	0	-	4.187	-	29,7%
6948561- Unidade Móvel de Nível Pré Hospitalar USA 1	140		370	-	0	-	370	-	264,3%
6948677- Unidade Móvel de Nível Pré Hospitalar USA 2	120		356	-	0	-	356	-	296,7%
6954979- Unidade Móvel de Nível Pré Hospitalar USA 3	120		334	-	0	-	334	-	278,3%
6955657- Unidade Móvel de Nível Pré Hospitalar USB B12	70		0	-	0	-	0	-	0,0%
6955118- Unidade Móvel de Nível Pré Hospitalar USB B1	230		282	-	0	-	282	-	122,6%
6955150- Unidade Móvel de Nível Pré Hospitalar USB B2	230		268	-	0	-	268	-	116,5%
6955207- Unidade Móvel de Nível Pré Hospitalar USB B3	230		231	-	0	-	231	-	100,4%
6955304- Unidade Móvel de Nível Pré Hospitalar USB B4	230		236	-	0	-	236	-	102,6%
6955347- Unidade Móvel de Nível Pré Hospitalar USB B8	200		194	-	0	-	194	-	97,0%
6955436- Unidade Móvel de Nível Pré Hospitalar USB B9	200		178	-	0	-	178	-	89,0%
6955479- Unidade Móvel de Nível Pré Hospitalar USB B10	140		223	-	0	-	223	-	159,3%
6955509- Unidade Móvel de Nível Pré Hospitalar USB B5	140		0	-	0	-	0	-	0,0%
6955541- Unidade Móvel de Nível Pré Hospitalar USB B6	200		227	-	0	-	227	-	113,5%
6955614- Unidade Móvel de Nível Pré Hospitalar USB B7	150		230	-	0	-	230	-	153,3%
6955622- Unidade Móvel de Nível Pré Hospitalar USB B11	140		97	-	0	-	97	-	69,3%
6955673- Unidade Móvel de Nível Pré Hospitalar MOTO 1	0		0	-	0	-	0	-	
6955681- Unidade Móvel de Nível Pré Hospitalar MOTO 2	0		0	-	0	-	0	-	
6955703- Unidade Móvel de Nível Pré Hospitalar MOTO 3	0		0	-	0	-	0	-	
6955754- Unidade Móvel de Nível Pré Hospitalar MOTO 4	0		0	-	0	-	0	-	
Total geral	16.640	-	7.413	-	0	-	7.413	-	44,5%

Obs.: Não houve lançamento de BDP (Boletim de Diferença de Pagamento) para este processamento.

Edneide Silvestre Sabio
Edneide Silvestre Sabio
Mat. 121648-1
Coordenadora - CSAC/SMS

PRODUÇÃO POR CBO - MOVIMENTO: 02/2022

proced+decr	0301010072 -CONSULTA MEDICA EM ATENCAO ESPECIALIZADA
CNES + Descrição	6053858 - COMPLEXO HOSPITALAR PREFEITO EDIVAL
PRD_MVM	202202

CBO-DESCR	PRD_CMP	Valores			
		Apresentado	Aprovado	VI Produzido	VI Aprov
225109 - Medico nefrologista	202201	15	15	150,00	150,00
	202202	48	48	480,00	480,00
225112 - Medico neurologista	202201	43	43	430,00	430,00
	202202	199	199	1.990,00	1.990,00
225120 - Medico cardiologista	202201	55	55	550,00	550,00
	202202	197	197	1.970,00	1.970,00
225125 - Medico clinico	202201	2	2	20,00	20,00
	202202	4	4	40,00	40,00
225151 - Medico anesthesiologista	202201	23	23	230,00	230,00
225185 - Medico hematologista	202201	47	47	470,00	470,00
	202202	124	124	1.240,00	1.240,00
225265 - Medico oftalmologista	202201	346	346	3.460,00	3.460,00
	202202	1.275	1.275	12.750,00	12.750,00
225270 - Medico ortopedista e traumatologista	202201	227	227	2.270,00	2.270,00
	202202	984	984	9.840,00	9.840,00
225275 - Medico otorrinolaringologista	202201	41	41	410,00	410,00
	202202	141	141	1.410,00	1.410,00
225285 - Medico urologista	202201	10	10	100,00	100,00
	202202	215	215	2.150,00	2.150,00
Total Geral		3.996	3.996	39.960,00	39.960,00

Edneide Silvestre Sabio

Edneide Silvestre Sabio
Mat. 121648-1
 Coordenadora - CSAC/SMS

PRODUÇÃO POR CBO - MOVIMENTO: 02/2022

proced+decr	0301010072 -CONSULTA MEDICA EM ATENCAO ESPECIALIZADA
CNES + Descrição	2081490 - HOSPITAL MUNICIPAL DR MARIO GATTI C
PRD_MVM	202202

CBO-DESCR	PRD_CMP	Valores			
		Apresentado	Aprovado	VI Produzido	VI Aprov
225112 - Medico neurologista	202202	162	162	1.620,00	1.620,00
225120 - Medico cardiologista	202202	74	74	740,00	740,00
225124 - Medico pediatra	202202	232	232	2.320,00	2.320,00
225125 - Medico clinico	202202	162	162	1.620,00	1.620,00
225127 - Medico pneumologista	202202	58	58	580,00	580,00
225135 - Medico dermatologista	202201	3	3	30,00	30,00
	202202	191	191	1.910,00	1.910,00
225151 - Medico anesthesiologista	202202	67	67	670,00	670,00
225155 - Medico endocrinologista e metabologista	202202	36	36	360,00	360,00
225185 - Medico hematologista	202202	181	181	1.810,00	1.810,00
225203 - Medico em cirurgia vascular	202202	210	210	2.100,00	2.100,00
225215 - Medico cirurgiao de cabeca e pescoco	202202	373	373	3.730,00	3.730,00
225225 - Medico cirurgiao geral	202202	133	133	1.330,00	1.330,00
225230 - Medico cirurgiao pediatrico	202202	159	159	1.590,00	1.590,00
225235 - Medico cirurgiao plastico	202202	462	462	4.620,00	4.620,00
225240 - Medico cirurgiao toracico	202202	27	27	270,00	270,00
225255 - Medico mastologista	202202	55	55	550,00	550,00
225260 - Medico neurocirurgiao	202202	295	295	2.950,00	2.950,00
225270 - Medico ortopedista e traumatologista	202111	18	18	180,00	180,00
	202112	17	17	170,00	170,00
	202201	64	64	640,00	640,00
	202202	53	53	530,00	530,00
225280 - Medico coloproctologista	202202	2	2	20,00	20,00
225285 - Medico urologista	202202	571	571	5.710,00	5.710,00
225310 - Medico em endoscopia	202202	63	63	630,00	630,00
225330 - Medico radioterapeuta	202202	209	209	2.090,00	2.090,00
2231F9 - Medico residente	202202	96	96	960,00	960,00
225290 - Medico cancerologista cirurgico	202202	63	63	630,00	630,00
225150 - Medico em medicina intensiva	202202	77	77	770,00	770,00
Total Geral		4.113	4.113	41.130,00	41.130,00

Edneide Silvestre Sabio
Edneide Silvestre Sabio
 Mat. 121648-1
 Coordenadora - CSAC/SMS



Ofício nº 61 - CSAPTA/2.022

Campinas, 25 de março de 2.022.

ILMA SRA.
ROSEMARY MOSCON
Diretora do Departamento de Auditoria e Regulação do SUS - SMS


Prezada Diretora,

Encaminho planilhas anexas, com as informações do sistema DATASUS MS, dados extraídos do Sistema de Informação Hospitalar Descentralizado (SIHD2) e do Sistema de Informação Ambulatorial do SUS (SIA) do Estabelecimento de Saúde CNES: 2082128- HOSPITAL E MATERNIDADE CELSO PIERRO e 3448711- POLICLÍNICA DO CENTRO DE CIÊNCIAS DA VIDA, relativas à Competência de Apresentação da Produção de 02/2.022, para vossa apreciação e providências.

Salientamos que a produção relativa aos procedimentos de COVID 19 estão destacados dentro da planilha e foram extraídos da produção do convênio.

O prestador em questão atendeu à cláusula do ajuste vigente, garantindo inserção de dados nos sistemas informatizados, envio de documentos em papel e arquivos digitais respeitando os cronogramas e fluxos previamente estabelecidos pela CSAPTA e Ministério da Saúde.

Atenciosamente


EDNEIDE SILVESTRE SABIO
MAT. 121.648-1
COORDENADORA – CSAPTA



PREFEITURA MUNICIPAL DE CAMPINAS

SECRETARIA MUNICIPAL DE SAÚDE

COORDENADORIA SETORIAL DE AVALIAÇÃO DE PRODUÇÃO TÉCNICO ASSISTENCIAL



Fevereiro/2022

SOCIEDADE CAMPINEIRA DE EDUCAÇÃO E INSTRUÇÃO
TERMO DE CONVÊNIO 05/21
2082128- HOSPITAL E MATERNIDADE CELSO PIERRO
3448711- POLICLÍNICA DO CENTRO DE CIÊNCIAS DA VIDA
DEMONSTRATIVO DA PRODUÇÃO - ALTA COMPLEXIDADE

	TABELA SIA/SUS POR GRUPO E SUB-GRUPO	META FÍSICA/FINANCEIRA MENSAL	PRODUÇÃO FÍSICO E FINANCEIRA MENSAL	100%
AMBULATÓRIO	Terapia Renal Substitutiva (03.05 / 04.18 / 07.02)	1.501 375.870,50	1.172 340.378,33	78,08%
	Oncologia Quimioterapia (03.04.02 a 03.04.10)	1.438 782.241,25	1.539 852.158,11	107,02%
	Reabilitação Auditiva (02.11 / 03.01 / 07.01)	1.748 236.157,03	1.312 191.986,84	75,06%
	Diagnósticos de Alta Complexidade (02.01 / 02.04 / 02.05 / 02.06 / 02.07 / 02.08 (03.03 e 03.04) / 02.10 / 04.05 / 05.05)	2.565 449.788,44	1.904 326.106,56	74,23%
	Cateterismo (02.11)	76 46.757,72	58 35.653,76	76,32%
	Implante Coclear (02.11.07 / 03.01.07)	64 6.715,29	10 545,02	15,63%
	Outros exames especializados (02.02 / 03.06 / 04.09)	23 4.816,38	4 714,18	17,39%
Sub-total	7.415 1.902.346,61	5.999 1.747.542,80	80,90%	
INTERNAÇÃO	Implante de Marcapasso	12 91.429,44	8 66.957,54	66,67%
	Procedimentos Cardíacos Intervencionistas	58 361.340,00	56 471.774,00	96,55%
	Cirurgias Cardiovasculares Pediátricas	9 255.453,75	5 199.518,31	55,56%
	Cirurgias Cardiovasculares Adulto	23 295.302,29	19 298.644,10	82,61%
	Cirurgias do Sistema Nervos Central e Periférico	18 149.424,66	11 80.046,03	61,11%
	Cirurgias do Sistema Osteomuscular	24 116.056,80	23 141.271,72	95,83%
	Cirurgias Oncológicas	55 254.987,70	57 348.487,95	103,64%
	Transplante de Córnea-Internação	1 1.388,00	10 20.944,68	1000,00%
	Cir. de Implante Coclear Uni / Bilateral	2 145.332,24	1 45.544,81	50,00%
	Cir. de Implante Coclear Ancorada	7.866,20	0 -	
	Outros - Alta Complexidade	12 28.864,68	25 84.750,38	208,33%
	Cirurgias de Alta Complexidade acima da meta prevista	10 46.361,40		
	Sub-total	224 1.753.807,16	215 1.757.939,52	
TOTAL	7.639 3.656.153,77	6.214 3.505.482,32		

Obs.: Informamos que no item Cir. Cardiovasc. Pediátricas, consideramos a faixa etária menor que 15 anos.

Obs.2: No item Transplante de Córnea, a produção elevada refere-se a competências 12/2021, 01 e 02/2022, 01, 05 e 04 AIHs respectivamente.



PREFEITURA MUNICIPAL DE CAMPINAS

SECRETARIA MUNICIPAL DE SAÚDE

COORDENADORIA SETORIAL DE AVALIAÇÃO DE PRODUÇÃO TÉCNICO ASSISTENCIAL

Fevereiro/2022

SOCIEDADE CAMPINEIRA DE EDUCAÇÃO E INSTRUÇÃO
TERMO DE CONVÊNIO 05/21
2082128- HOSPITAL E MATERNIDADE CELSO PIERRO
3448711- POLICLÍNICA DO CENTRO DE CIÊNCIAS DA VIDA
DEMONSTRATIVO DA PRODUÇÃO - MÉDIA COMPLEXIDADE

HMCP MÉDIA COMPLEXIDADE

TABELA SIA/SUS POR GRUPO E SUB-GRUPO		ORÇADO FÍSICO E FINANCEIRO	PRODUÇÃO FÍSICO E FINANCEIRA	100%
INTERNAÇÃO	Clinica Cirurgica	760	238 625.716,88	
	Gineco / Obstetrícia		112 75.302,28	
	Clinica Médica		283 366.306,96	
	Pediatria		80 207.732,80	
	Saúde Mental		0 -	
	Hospital Dia / Cirurgico	150 83.158,12	150 100,00%	
TOTAL MÉDIA COMPLEXIDADE (SIH)		910	863 1.358.217,04	94,84%
AMB.	Total Ambulatório - HMCP	99.569 935.490,73	92.683 712.805,22	93,08%
	Implante Coclear (02.11.07 / 03.01.07)	200 3.022,78	0 -	
	Total Ambulatório - Policlínica do Centro de Ciências da Vida	2.933 26.503,72	3.229 10.827,08	110,09%
	TOTAL MÉDIA COMPLEXIDADE (SIA)	102.702 965.017,23	95.912 723.632,30	93,39%
TOTAL MÉDIA COMPLEXIDADE (SIH+SIA)		103.612 2.248.139,31	96.775 2.081.849,34	

Obs.: Projeto de Cirurgia Eletiva, produção FAEC nesta competência de 2 AIHs e APACS.

ANEXO TÉCNICO (Recurso Municipal)	META FÍSICA/FINANCEIRA MENSAL	PRODUÇÃO FÍSICO E FINANCEIRA MENSAL	
Lentes de contato	2.500,00	4 941,00	
Adm. de Repositor Enzimático	10.496,53	10 2.624,10	
Exames Especiais / Fora da tabela SUS	138 13.496,34	60 4.396,14	Anexo X
Histeroscopia diagnóstica ambulatorial	32 3.808,96	20 2.380,60	
Exames de Onco Hematologia	33 15.161,63	14 7.050,44	Anexo IX
TOTAL	203 45.463,46	108 17.392,28	

PRODUÇÃO DE PROCEDIMENTOS COVID 19 RELACIONADOS AOS CONTRATOS

INTERNAÇÃO-SIH	QUANTIDADE	VALOR SISTEMA	Diárias (*)
CLINICA MÉDICA - Enfermaria COVID 19	38 AIH's	74.541,36	195 diárias
UTI Leitos COVID 19	0 AIH's	-	0 diárias de UTI
TOTAL	38 AIH's	74.541,36	

Observação (*): Valores das diárias inclusos nas AIHs.

QTD DE PACIENTES NA COMPETÊNCIA 02/2022

QUIMIOTERAPIA	HEMODIÁLISE	CAPD
1.547	92	26

Edneide Silvestre Sabio
Edneide Silvestre Sabio
 Mat. 121648-1
 Coordenadora - CSAC/SMS



PREFEITURA MUNICIPAL DE CAMPINAS

SECRETARIA MUNICIPAL DE SAÚDE

COORDENADORIA SETORIAL DE AVALIAÇÃO DE PRODUÇÃO TÉCNICO ASSISTENCIAL

Fevereiro/2022

	Taxa de Óbitos			Média de Permanência
	Nº Óbitos	Total AIHs	Percentual	
1- Clínica Cirurgica	20	443	4,5%	6,38
2- Obstetrica	0	112		3,54
3- Clínica Médica	37	329	11,2%	7,75
7- Pediatria	0	82		9,83
9- Hospital Dia / Cirurgico	0	150		0,00
87- Saúde Mental(Clínico)	0	0		
Total	57	1.116	5,1%	5,89

Edneide Silvestre Sabio

Edneide Silvestre Sabio
Mat. 121648-1
Coordenadora - CSAC/SMS



PREFEITURA MUNICIPAL DE CAMPINAS
SECRETARIA MUNICIPAL DE SAÚDE
COORDENADORIA SETORIAL DE AVALIAÇÃO DE PRODUÇÃO TÉCNICO ASSISTENCIAL



Campinas, 25 de março de 2.022.

2082128 - HOSP. E MATERNIDADE CELSO PIERRO - FEVEREIRO/2022

PROCED.	DESCRIÇÃO	QUANT.	TAXAS
031001003-9	PARTO NORMAL	64	60,4%
031001004-7	PARTO NORMAL EM GESTANTE DE ALTO RISCO	0	0,0%
041101002-6	PARTO CESARIANO EM GESTAÇÃO DE ALTO RISCO	0	0,0%
041101003-4	PARTO CESARIANO	42	39,6%
041101004-2	PARTO CESARIANO COM LAQUEADURA TUBÁRIA	0	0,0%
TOTAL		106	100%

FONTE: SIHD2/DATASUS

Edneide Silvestre Sabio

Edneide Silvestre Sabio
Mat. 121648-1
Coordenadora - CSAC/SMS



PREFEITURA MUNICIPAL DE CAMPINAS
SECRETARIA MUNICIPAL DE SAÚDE



COORDENADORIA SETORIAL DE AVALIAÇÃO DE PRODUÇÃO TÉCNICO ASSISTENCIAL

Fevereiro/2022


SOCIEDADE CAMPINEIRA DE EDUCAÇÃO E INSTRUÇÃO
2082128- HOSPITAL E MATERNIDADE CELSO PIERRO
ANEXO TÉCNICO I

TABELA SIA/SUS POR GRUPO E SUB-GRUPO	ORÇADO FÍSICO E FINANCEIRO	PRODUÇÃO FÍSICO E FINANCEIRO	100%
01.01 - Ações de Promo.e Prev. em Saúde		367	
02.01 - Coleta de Material	261 7.588,53	594 3.518,80	227,59%
02.02 - Diagnósticos em Lab. Clínico	55.707 317.907,82	54.868 276.360,50	98,49%
02.03 - Diagnósticos em Anatomo Patol./Citol.	1.424 96.273,95	803 59.109,54	56,39%
02.04 - Diagnóstico por Radiologia (Mamografia e Rastreamento)	913 36.427,50	612 23.625,00	67,03%
02.04 - Diagnóstico por Radiologia	5.712 47.520,53	5.626 46.173,69	98,49%
02.05 - Diag. por US(ecocardio. Transtorácica)	225 8.986,50	246 9.825,24	109,33%
02.05 - Diagnóstico por Ultra-sononografia	1.846 52.754,93	1.400 41.324,25	75,84%
02.09 - Colangiopancreatografia Retrograda (Via Endoscópica)	8 725,40	5 453,40	62,50%
02.09 - Diagnóstico por Endoscopia	497 26.876,08	322 16.864,22	64,79%
02.11 - Diagnóstico por Métodos em Especialidades	7.811 75.410,84	3.460 27.969,77	44,30%
02.14 - Diagnóstico por Teste Rápido	200 200,00	564 -	282,00%
03.01 - Procedimentos Clínicos (Consultas/Atendim./Acomp.)	23.157 198.895,34	22.812 177.989,44	98,51%
03.02 - Fisioterapia	3 14,01	4 18,68	133,33%
03.03 - Tratamentos Clínicos	411 5.660,00	282 3.614,27	68,61%
03.06 - Hemoterapia	115 1.146,05	67 559,93	58,26%
03.09 - Terapias Especializadas	82 1.383,61	128 1.451,08	156,10%
04.01 -Cirurgias de Pele, Tecidos, Mucosas e Peq.cir.	747 21.726,41	276 7.391,83	36,95%
04.04 - Cir. Vias Aéreas Sup., Face e Cabeça e Pescoço	50 956,43	30 424,35	60,00%
04.05 - Cirurgias do Ap. Visual	147 26.992,77	80 12.036,28	54,42%
04.06 - Cirurgias do Aparelho Circulatório	19 530,14	12 349,20	63,16%
04.07 - Cirurgias do Aparelho Digestivo	85 1.526,99	60 1.202,44	70,59%

04.08 - Cirurgias do Sistema Osteomuscular	22	778,32	5	142,10	22,73%
04.09 - Cirurgias do Aparelho Geniturinário	37	1.929,45	11	633,40	29,73%
04.10 - Cirurgias de Mama	7	155,72	0	-	0,00%
04.11 - Cirurgia Obstétrica	5	98,95	3	59,37	60,00%
04.12 - Cirurgia Torácica	6	191,28	0	-	0,00%
04.13 - Cirurgia Reparadora	7	217,84	1	30,72	14,29%
04.14 - Cirurgia Bucomaxilofacial	26	590,57	6	136,32	23,08%
04.15 - Outras Cirurgias	3	89,58	8	238,88	266,67%
04.17 - Anestesiologia	27	572,81	24	477,52	88,89%
05.03 - Ações rel. a doações de órgão, tecidos e células	1	322,38	0	-	0,00%
05.06 - Acomp. e Intercorrência Pré/ Pós Transplante	8	1.040,00	7	825,00	87,50%
TOTAL	99.569	935.490,73	92.683	712.805,22	

ANEXO TÉCNICO VIII - IMPLANTE COCLEAR

TABELA SIA/SUS POR GRUPO E SUB-GRUPO	ORÇADO FÍSICO E FINANCEIRO	PRODUÇÃO FÍSICO E FINANCEIRO	100%
02.11.07 Diag. em otorrino./fonoaudiologia (Média Complex.)	73 1.638,48	0 -	0,00%
03.01.07 Atend./acomp. em reab. física, mental, visual (Média Complex.)	127 1.384,30	0 -	0,00%
Sub-total Média Complexidade	200 3.022,78	0 -	0,00%
02.11.07 Diag. em otorrino./fonoaudiologia (Alta Complex.)	35 1.512,12	7 369,16	20,00%
03.01.07 Atend./acomp. em reab. física, mental, visual (Alta Complex.)	29 5.203,17	3 175,86	10,34%
Sub-total Alta Complexidade	64 6.715,29	10 545,02	15,63%
Total Geral (Média + Alta Complexidade)	264 9.738,07	10 545,02	3,79%


 Edneide Silvestre Sabio
 Mat. 121648-1
 Coordenadora - CSAC/SMS



PREFEITURA MUNICIPAL DE CAMPINAS

SECRETARIA MUNICIPAL DE SAÚDE

COORDENADORIA SETORIAL DE AVALIAÇÃO DE PRODUÇÃO TÉCNICO ASSISTENCIAL



Fevereiro/2022

SOCIEDADE CAMPINEIRA DE EDUCAÇÃO E INSTRUÇÃO
2082128- HOSPITAL E MATERNIDADE CELSO PIERRO
ANEXO TÉCNICO V - ALTA COMPLEXIDADE

TABELA SIA/SUS POR GRUPO E SUB-GRUPO	ORÇADO FÍSICO E FINANCEIRO	PRODUÇÃO FÍSICO E FINANCEIRO	100%
02.01 - Finalidade Diag-Biopsia Percutânea	65 6.305,00	36 3.492,00	55,38%
02.02 - Diagnóstico em Lab. Clin. Dosagem de ciclosporina	19 4.711,64	4 714,18	21,05%
02.04 - Diag. por Radiologia Densitometria	400 22.040,00	244 13.444,40	61,00%
02.05 - Diag. por US (Ecocardiografia estresse, transesof.)	20 3.300,00	15 2.475,00	75,00%
02.06 - Diag. por Tomografia	1.208 151.182,47	1.034 126.397,62	85,60%
02.07 - Diag. por Ressonância	335 90.956,25	260 70.430,00	77,61%
02.08 - Diag. por Medicina Nuclear	479 142.379,64	272 82.620,57	56,78%
02.10 - Diag. por Radiol. Intervencionista	24 8.855,80	17 7.925,17	70,83%
02.11 - Diagnóstico por Métodos em Especialidades	76 46.757,72	58 35.653,76	76,32%
03.03 - Tratamentos por Medicina Nuclear	6 2.350,88	2 803,40	33,33%
03.04 - Tratamento por MNM (Iodoterapia)	2 1.058,40	0 -	0,00%
03.04 - Oncologia - Quimioterapia	1.438 782.241,25	1.539 852.158,11	107,02%
03.05 - TRS	1.417 282.300,38	1.123 255.690,35	79,25%
03.06 - Hemoterapia (transusão de plaqueta/plasma)	3 24,27	0 -	0,00%
04.05 - Cir. Ap visual (facoemulsificação)	25 19.290,00	24 18.518,40	96,00%
04.09 - Cir. Ap. Genito-urinário (Colaço Percutânea)	1 80,47	0 -	0,00%
04.18 - Cir. em Nefrologia	28 10.894,86	17 7.915,81	60,71%
05.05 - Transplante de Órgãos, tecidos e células	1 2.070,00	0 -	0,00%
07.02 - OPM rel. ato cirúrgico	56 82.675,26	32 76.772,17	57,14%
TOTAL	5.603 1.659.474,29	4.677 1.555.010,94	

Edneide Silvestre Sabio

Edneide Silvestre Sabio

Mat. 121648-1

Coordenadora - CSAC/SMS



PREFEITURA MUNICIPAL DE CAMPINAS

SECRETARIA MUNICIPAL DE SAÚDE

COORDENADORIA SETORIAL DE AVALIAÇÃO DE PRODUÇÃO TÉCNICO ASSISTENCIAL



Fevereiro/2022

SOCIEDADE CAMPINEIRA DE EDUCAÇÃO E INSTRUÇÃO 3448711- POLICLÍNICA DO CENTRO DE CIÊNCIAS DA VIDA ANEXO TÉCNICO III

TABELA SIA/SUS POR GRUPO E SUB-GRUPO	ORÇADO FÍSICO E FINANCEIRO	PRODUÇÃO FÍSICO E FINANCEIRA	100%
01.01 - Ações de promov. e prev.	20 54,00	188 -	940,00%
02.04 - Diagnóstico por Radiologia	340 2.964,32	1.622 3.788,92	477,06%
02.11 - Métodos Diag. em especialidades	149 4.106,00	0 -	0,00%
03.01 - Proced. Clínicos - Cons. / atend. / acomp.	1.114 5.838,30	939 4.869,20	84,29%
03.02 - Proced. Clínicos - Fisioterapia	1.097 5.927,71	101 496,87	9,21%
03.07 - Proced. Clínicos - Odontológicos	107 277,89	310 84,17	289,72%
04.04 - Proced. Cir. - Vias aéreas sup., face, cabeça e pescoço	1 14,07	0 -	0,00%
04.14 - Proced. Cirúrgicos - Bucomaxilofacial	27 508,27	56 269,00	207,41%
07.01 - OPM rel. ato não cirúrgico	78 6.813,16	13 1.318,92	16,67%
TOTAL	2.933 26.503,72	3.229 10.827,08	

ANEXO TÉCNICO VI - SAÚDE AUDITIVA

TABELA SIA/SUS POR GRUPO E SUB-GRUPO	ORÇADO FÍSICO E FINANCEIRO	PRODUÇÃO FÍSICO E FINANCEIRA	100%
02.11 - Métodos Diag. em especialidades	1.016 39.444,33	923 33.386,87	90,85%
03.01 - Proced. Clínicos - Cons. / atend. / acomp.	455 7.007,70	154 3.338,72	33,85%
07.01 - OPM rel. ato não cirúrgico	277 189.705,00	235 155.261,25	84,84%
TOTAL	1.748 236.157,03	1.312 191.986,84	

Edneide Silvestre Sabio

Edneide Silvestre Sabio
Mat. 121648-1
Coordenadora - CSAC/SMS

PRODUÇÃO POR CBO - MOVIMENTO: 02/2022

proced+decr	0301010072 -CONSULTA MEDICA EM ATENCAO ESPECIALIZADA
CNES + Descrição	2082128 - HOSPITAL E MATERNIDADE CELSO PIERRO
PRD_MVM	202202

CBO-DESCR	PRD_CMP	Valores			
		Apresentado	Aprovado	VI Produzido	VI Aprov
225103 - Medico infectologista	202202	224	224	2.240,00	2.240,00
225109 - Medico nefrologista	202201	76	76	760,00	760,00
	202202	375	375	3.750,00	3.750,00
225112 - Medico neurologista	202111	1	0	10,00	0,00
	202201	9	9	90,00	90,00
	202202	271	271	2.710,00	2.710,00
225115 - Medico angiologista	202201	21	21	210,00	210,00
	202202	278	278	2.780,00	2.780,00
225120 - Medico cardiologista	202201	110	110	1.100,00	1.100,00
	202202	492	492	4.920,00	4.920,00
225121 - Medico oncologista clinico	202201	7	7	70,00	70,00
	202202	653	653	6.530,00	6.530,00
225124 - Medico pediatra	202201	11	11	110,00	110,00
	202202	178	178	1.780,00	1.780,00
225125 - Medico clinico	202202	44	44	440,00	440,00
225127 - Medico pneumologista	202201	52	52	520,00	520,00
	202202	152	152	1.520,00	1.520,00
225133 - Medico psiquiatra	202201	8	8	80,00	80,00
	202202	149	149	1.490,00	1.490,00
225135 - Medico dermatologista	202112	1	1	10,00	10,00
	202201	14	14	140,00	140,00
	202202	1.082	1.082	10.820,00	10.820,00
225136 - Medico reumatologista	202112	2	2	20,00	20,00
	202201	61	61	610,00	610,00
	202202	279	279	2.790,00	2.790,00
225151 - Medico anesthesiologista	202201	37	37	370,00	370,00
	202202	342	342	3.420,00	3.420,00
225155 - Medico endocrinologista e metabologista	202201	2	2	20,00	20,00
	202202	600	600	6.000,00	6.000,00
225165 - Medico gastroenterologista	202201	3	3	30,00	30,00
225185 - Medico hematologista	202201	6	6	60,00	60,00
	202202	88	88	880,00	880,00
225210 - Medico cirurgiao cardiovascular	202202	1	1	10,00	10,00
225215 - Medico cirurgiao de cabeca e pescoco	202111	1	0	10,00	0,00
	202201	3	3	30,00	30,00
	202202	154	154	1.540,00	1.540,00
225225 - Medico cirurgiao geral	202201	32	32	320,00	320,00
	202202	537	537	5.370,00	5.370,00
225230 - Medico cirurgiao pediatrico	202201	9	9	90,00	90,00
	202202	64	64	640,00	640,00
225235 - Medico cirurgiao plastico	202201	1	1	10,00	10,00
	202202	354	354	3.540,00	3.540,00
225240 - Medico cirurgiao toracico	202202	1	1	10,00	10,00
225250 - Medico ginecologista e obstetra	202112	32	32	320,00	320,00
	202201	153	153	1.530,00	1.530,00
	202202	627	627	6.270,00	6.270,00
225260 - Medico neurocirurgiao	202201	9	9	90,00	90,00
	202202	195	195	1.950,00	1.950,00
225265 - Medico oftalmologista	202112	1	1	10,00	10,00
	202201	81	81	810,00	810,00
	202202	497	497	4.970,00	4.970,00
225270 - Medico ortopedista e traumatologista	202201	326	326	3.260,00	3.260,00
	202202	641	641	6.410,00	6.410,00
225275 - Medico otorrinolaringologista	202112	1	1	10,00	10,00
	202201	3	3	30,00	30,00
	202202	292	292	2.920,00	2.920,00
225280 - Medico coloproctologista	202201	12	12	120,00	120,00
	202202	201	201	2.010,00	2.010,00
225285 - Medico urologista	202201	7	7	70,00	70,00
	202202	462	462	4.620,00	4.620,00
2231F9 - Medico residente	202201	6	6	60,00	60,00

Edneide Silvestre Sabio
Edneide Silvestre Sabio
 Mat. 121648-1
 Coordenadora - CSAC/SMS

CBO-DESCR	PRD_CMP	Apresentado	Aprovado	VI Produzido	VI Aprov
2231F9 - Medico residente	202202	6	6	60,00	60,00
Total Geral		10.337	10.335	103.370,00	103.350,00

Edneide Silvestre Sabio

Edneide Silvestre Sabio
Mat. 121648-1
Coordenadora - CSAC/SMS



PREFEITURA MUNICIPAL DE CAMPINAS
SECRETARIA MUNICIPAL DE SAÚDE
COORDENADORIA SETORIAL DE AVALIAÇÃO DE PRODUÇÃO TÉCNICO ASSISTENCIAL



Ofício nº 62 - CSAPTA/2.022

Campinas, 25 de março de 2.022.

ILMA SRA.

ROSEMARY MOSCON

Diretora do Departamento de Auditoria e Regulação do SUS - SMS

Prezada Diretora,

Encaminho planilhas anexas, com as informações do sistema DATASUS MS, dados extraídos do Sistema de Informação Hospitalar Descentralizado (SIHD2) e do Sistema de Informação Ambulatorial do SUS (SIA) do Estabelecimento de Saúde CNES: 3254631- FUNDAÇÃO PENIDO BURNIER, relativas à Competência de Apresentação da Produção de 02/2.022, para vossa apreciação e providências.

O prestador em questão atendeu à cláusula do ajuste vigente, garantindo inserção de dados nos sistemas informatizados, envio de documentos em papel e arquivos digitais respeitando os cronogramas e fluxos previamente estabelecidos pela CSAPTA e Ministério da Saúde.

Atenciosamente

Edneide Silvestre Sabio

EDNEIDE SILVESTRE SABIO

MAT. 121.648-1

COORDENADORA – CSAPTA



PREFEITURA MUNICIPAL DE CAMPINAS
SECRETARIA MUNICIPAL DE SAÚDE
COORDENADORIA SETORIAL DE AVALIAÇÃO DE PRODUÇÃO TÉCNICO ASSISTENCIAL



Fevereiro/2022

3254631- FUNDAÇÃO PENIDO BURNIER
DEMONSTRATIVO DE COMPETÊNCIA DE APRESENTAÇÃO DA PRODUÇÃO

CONVÊNIO	DESCRIÇÃO	TETO FINANCEIRO CONVENIADO	PRODUÇÃO S.I.A.	VALOR DO CONVÊNIO PARA PAGAMENTO
TC 003/19 - Proc. Adm. 19/10/04978 de 27/02/19	ASSIST. AMBULATORIAL	4.686 105.648,19	5.755 94.817,82	94.817,82
	SIA/ SIH HOSPITAL DIA	10 14.289,87	8 14.901,04	14.901,04
	Sub-total	4.696 119.938,06	5.763 109.718,86	109.718,86
	SIA/ SIH ALTA COMPLEXIDADE	103 106.606,70	83 76.601,85	76.601,85
	RECURSO MUNICIPAL	43 7.186,00	30 4.500,00	4.500,00
TOTAL		4.842 233.730,76	5.876 190.820,71	190.820,71

Obs.: Observamos diferença de 1 procedimento com valor de R\$ 54,00 no SIA em relação ao apontado no Convênio.

Edneide Silvestre Sabio

Edneide Silvestre Sabio
Mat. 121648-1
Coordenadora - CSAC/SMS



PREFEITURA MUNICIPAL DE CAMPINAS
SECRETARIA MUNICIPAL DE SAÚDE
COORDENADORIA SETORIAL DE AVALIAÇÃO DE PRODUÇÃO TÉCNICO ASSISTENCIAL



Fevereiro/2022

3254631- FUNDAÇÃO PENIDO BURNIER
ACOMPANHAMENTO FÍSICO/FINANCEIRO MENSAL SIA

SIA - PRODUÇÃO			
TABELA	ORÇADO FÍSICO / FINANCEIRO	PRODUÇÃO FÍSICO E FINANCEIRO	PERCENTUAL ATINGIDO DA META FÍSICA
02.03 - Diagnósticos em Anatomo Patol./Citol.	3 72,00	0 -	0,0%
02.05 - Diagnóstico por Ultrasson	110 2.051,65	216 3.630,90	196,4%
02.11 - Métodos Diagnósticos em Especialidades	2.840 37.554,56	4.231 56.070,67	149,0%
03.01 - Consultas, Atendimentos e Acompanhamentos	1.500 15.000,00	1.178 11.780,00	78,5%
04.05 - Cirurgias do Aparelho de Visão	232 50.854,98	130 23.336,25	56,0%
05.06 - Acomp. e Intercorrência Pré/Pós Transplante	1 115,00	0 -	0,0%
TOTAL	4.686 105.648,19	5.755 94.817,82	

SIA/ SIH HOSPITAL DIA - PRODUÇÃO			
TABELA	ORÇADO FÍSICO / FINANCEIRO	PRODUÇÃO FÍSICO E FINANCEIRO	PERCENTUAL ATINGIDO DA META FÍSICA
04.05.01.015-0 - Sondagem de Canal Lacrimal Sob Anestesia Geral	1 203,73	0 -	0,0%
04.05.03.014-2 - Vitrectomia Posterior	6 11.175,78	8 14.901,04	133,3%
04.05.05.013-5 - Implante de Protese Anti- Glaucomatosa	1 873,61	0 -	0,0%
04.05.05.033-6 - Tratamento Cirurgico de Glaucoma Congenito	1 1.236,75	0 -	0,0%
07.02.07.005-0 Tubo de Drenagem para Glaucoma	1 800,00	0 -	0,0%
TOTAL	10 14.289,87	8 14.901,04	

SUB-TOTAL	4.696 119.938,06	5.763 109.718,86	
------------------	-----------------------------------	-----------------------------------	--

Edneide Silvestre Sabio
Edneide Silvestre Sabio
Mat. 121648-1
Coordenadora - CSAC/SMS

SIA/ SIH ALTA COMPLEXIDADE - PRODUÇÃO

TABELA	ORÇADO FÍSICO / FINANCEIRO	PRODUÇÃO FÍSICO E FINANCEIRO	PERCENTUAL ATINGIDO DA META FÍSICA
04.05.03.017-7 - Vitrectomia Posterior com Infusão de Perfluorocarbono/ Óleo de Silicone/	10 32.834,10	5 16.417,05	50,0%
04.05.05.037-2 - Facoemulsificacao c/ Implante de Lente Intra-Ocular Dobravel	90 69.444,00	78 60.184,80	86,67%
05.05.01.009-7 - Transplante de Córnea	1 2.070,00	0 -	0,0%
05.05.01.010-0 - Transplante de Córnea (em cirurgias combinadas)	1 1.129,30	0 -	0,0%
05.05.01.011-9 - Transplante de Córnea (em reoperações)	1 1.129,30	0 -	0,0%
TOTAL	103 106.606,70	83 76.601,85	

RECURSO MUNICIPAL

TABELA	ORÇADO FÍSICO / FINANCEIRO	PRODUÇÃO FÍSICO E FINANCEIRO	PERCENTUAL ATINGIDO DA META FÍSICA
Exames De Laboratório - Anatomo-Patológico	3 186,00	0 -	0,0%
Tomografia de Coerência Óptica - OCT	40 6.000,00	30 4.500,00	75,0%
Lente de Contato -Teste e Lente	1.000,00	0 -	
TOTAL	43 7.186,00	30 4.500,00	

TOTAL GERAL	4.842 233.730,76	5.876 190.820,71	
--------------------	-----------------------------------	-----------------------------------	--

Edneide Silvestre Sabio

Edneide Silvestre Sabio
Mat. 121648-1
Coordenadora - CSAC/SMS



Ofício nº 63 - CSAPTA/2.022

Campinas, 25 de março de 2.022.

ILMA SRA.
ROSEMARY MOSCON
Diretora do Departamento de Auditoria e Regulação do SUS - SMS

Prezada Diretora,

Encaminho planilhas anexas, com as informações do sistema DATASUS MS, dados extraídos do Sistema de Informação Ambulatorial do SUS (SIA) do Estabelecimento de Saúde CNES: 3514609- APASCAMP CAMPINAS, relativas à Competência de Apresentação da Produção de 02/2.022, para vossa apreciação e providências.

O prestador em questão atendeu à cláusula do ajuste vigente, garantindo inserção de dados nos sistemas informatizados, envio de documentos em papel e arquivos digitais respeitando os cronogramas e fluxos previamente estabelecidos pela CSAPTA e Ministério da Saúde.

Atenciosamente



EDNEIDE SILVESTRE SABIO

MAT. 121.648-1

COORDENADORA – CSAPTA



PREFEITURA MUNICIPAL DE CAMPINAS
SECRETARIA MUNICIPAL DE SAÚDE
COORDENADORIA SETORIAL DE AVALIAÇÃO DE PRODUÇÃO TÉCNICO ASSISTENCIAL



Fevereiro/2022

3514609- APASCAMP CAMPINAS
DEMONSTRATIVO DE COMPETÊNCIA DE APRESENTAÇÃO DA PRODUÇÃO

CONVÊNIO	DESCRIÇÃO	TETO FINANCEIRO CONVENIADO	PRODUÇÃO S.I.A.	VALOR DO CONVÊNIO PARA PAGAMENTO
T.C. 03/18	Assist.Amb.Média Complex.	72.913,47	25.231,71	25.231,71
(T.A. 09/19)	Recurso Municipal - PAC	1.600,00	1.500,00	1.500,00
TOTAL		74.513,47	26.731,71	26.731,71

Edneide Silvestre Sabio

Edneide Silvestre Sabio
Mat. 121648-1
Coordenadora - CSAC/SMS



PREFEITURA MUNICIPAL DE CAMPINAS

SECRETARIA MUNICIPAL DE SAÚDE

COORDENADORIA SETORIAL DE AVALIAÇÃO DE PRODUÇÃO TÉCNICO ASSISTENCIAL



Fevereiro/2022

3514609- APASCAMP CAMPINAS ACOMPANHAMENTO FÍSICO/FINANCEIRO MENSAL SIA

SIA PRODUÇÃO			
TABELA	ORÇADO FÍSICO / FINANCEIRO	PRODUÇÃO FÍSICO E FINANCEIRO	PERCENTUAL ATINGIDO DA META FÍSICA
Proced. 0211070025 - AUDIOMETRIA DE REFORCO VISUAL (VIA AEREA / OSSEA)	15 315,00	11 231,00	73,3%
Proced. 0211070033 - AUDIOMETRIA EM CAMPO LIVRE	24 483,12	9 181,17	37,5%
Proced. 0211070041 - AUDIOMETRIA TONAL LIMIAR (VIA AEREA / OSSEA)	500 10.500,00	189 3.969,00	37,8%
Proced. 0211070050 - AVALIACAO AUDITIVA COMPORTAMENTAL	1 18,00	0 -	0,0%
Proced. 0211070068 - AVALIACAO DE LINGUAGEM ESCRITA / LEITURA	5 20,55	0 -	0,0%
Proced. 0211070076 - AVALIACAO DE LINGUAGEM ORAL	5 20,55	0 -	0,0%
Proced. 0211070084 - AVALIACAO MIOFUNCIONAL DE SISTEMA ESTOMATOGNATICO	5 20,55	0 -	0,0%
Proced. 0211070149 - EMISSOES OTOACUSTICAS EVOCADAS P/ TRIAGEM AUDITIVA	50 675,50	1 13,51	2,0%
Proced. 0211070157 - ESTUDO DE EMISSOES OTOACUSTICAS EVOCADAS TRANSITORIAS E PROD	135 6.328,80	39 1.828,32	28,9%
Proced. 0211070203 - IMITANCIOMETRIA	700 16.100,00	236 5.428,00	33,7%
Proced. 0211070211 - LOGOAUDIOMETRIA (LDV-IRF-LRF)	556 14.595,00	207 5.433,75	37,2%
Proced. 0211070262 - POTENCIAL EVOCADO AUDITIVO DE CURTA MEDIA E LONGA LATENCIA	135 6.328,80	41 1.922,08	30,4%
Proced. 0301010048 - CONSULTA DE PROFISSIONAIS DE NIVEL SUPERIOR NA ATENCAO ESPEC	250 1.575,00	13 81,90	5,2%
Proced. 0301010072 - CONSULTA MEDICA EM ATENCAO ESPECIALIZADA	180 1.800,00	155 1.550,00	86,1%
Proced. 0301010315 - TELECONSULTA POR PROFIS. DE NÍVEL SUPERIOR NA AT. ESPECIALIZADA (EXCETO MÉDICO)		0 -	
Proced. 0301070059 - ACOMPANHAMENTO PSICOPEDAGOGICO DE PACIENTE EM REABILITACAO	600 10.602,00	146 2.579,82	24,3%
Proced. 0301070113 - TERAPIA FONOAUDIOLOGICA INDIVIDUAL	180 1.962,00	163 1.776,70	90,6%
Proced. 0301080151 - ATENDIMENTO EM OFICINA TERAPEUTICA II - SAUDE MENTAL	46 1.065,36	0 -	0,0%
Proced. 0404010270 - REMOCAO DE CERUMEN DE CONDUTO AUDITIVO EXTERNO UNI / BILATER	80 450,40	42 236,46	52,5%
Proced. 0404010318 - RETIRADA DE CORPO ESTRANHO DE OUVIDO / FARINGE / LARINGE / N	2 52,84	0 -	0,0%
TERAPIA DE PROCESSAMENTO AUDITIVO CENTRAL - PAC	16 1.600,00	15 1.500,00	93,8%
TOTAL	3.485 74.513,47	1.267 26.731,71	

Edneide Silvestre Sabio

Edneide Silvestre Sabio

Mat. 121648-1

Coordenadora - CSAC/SMS



PREFEITURA MUNICIPAL DE CAMPINAS
SECRETARIA MUNICIPAL DE SAÚDE
COORDENADORIA SETORIAL DE AVALIAÇÃO DE PRODUÇÃO TÉCNICO ASSISTENCIAL



Ofício nº 64 - CSAPTA/2.022

Campinas, 25 de março de 2.022.


ILMA SRA.
ROSEMARY MOSCON
Diretora do Departamento de Auditoria e Regulação do SUS - SMS

Prezada Diretora,

Encaminho planilhas anexas, com as informações do sistema DATASUS MS, dados extraídos do Sistema de Informação Ambulatorial do SUS (SIA) do Estabelecimento de Saúde CNES: 3992918- CASA DA CRIANÇA PARALÍTICA, relativas à Competência de Apresentação da Produção de 02/2.022, para vossa apreciação e providências.

O prestador em questão atendeu à cláusula do ajuste vigente, garantindo inserção de dados nos sistemas informatizados, envio de documentos em papel e arquivos digitais respeitando os cronogramas e fluxos previamente estabelecidos pela CSAPTA e Ministério da Saúde.

Atenciosamente


EDNEIDE SILVESTRE SABIO
MAT. 121.648-1
COORDENADORA – CSAPTA



PREFEITURA MUNICIPAL DE CAMPINAS

SECRETARIA MUNICIPAL DE SAÚDE

COORDENADORIA SETORIAL DE AVALIAÇÃO DE PRODUÇÃO TÉCNICO ASSISTENCIAL



Fevereiro/2022

**3992918- CASA DA CRIANÇA PARALÍTICA
DEMONSTRATIVO DE COMPETÊNCIA DE APRESENTAÇÃO DA PRODUÇÃO**

CONVÊNIO	DESCRIÇÃO	TETO FINANCEIRO CONVENIADO	PRODUÇÃO S.I.A.	PRODUÇÃO TOTAL (SIA + Recurso Municipal)
TC 12/2020	Proced. Ambulatoriais	59.050,70	41.311,14	41.311,14
	Proced. Oficina LocoMover	19.745,40	1.089,78	11.690,16
TOTAL		78.796,10	42.400,92	53.001,30

Edneide Silvestre Sabio

Edneide Silvestre Sabio
Mat. 121648-1
Coordenadora - CSAC/SMS



PREFEITURA MUNICIPAL DE CAMPINAS

SECRETARIA MUNICIPAL DE SAÚDE

COORDENADORIA SETORIAL DE AVALIAÇÃO DE PRODUÇÃO TÉCNICO ASSISTENCIAL



Fevereiro/2022

3992918- CASA DA CRIANÇA PARALÍTICA ACOMPANHAMENTO FÍSICO/FINANCEIRO MENSAL SIA

PROCEDIMENTOS AMBULATORIAIS

TABELA	ORÇADO FÍSICO / FINANCEIRO	PRODUÇÃO FÍSICO E FINANCEIRO	PERCENTUAL ATINGIDO DA META FÍSICA
030101004-8 - CONSULTA DE PROFISSIONAIS DE NIVEL SUPERIOR NA ATENCAO ESPEC	200 1.260,00	150 945,00	75,0%
030101007-2 - CONSULTA MEDICA EM ATENCAO ESPECIALIZADA	232 2.320,00	83 830,00	35,8%
Proced. 0301010315 - TELECONSULTA POR PROFIS. DE NÍVEL SUPERIOR NA AT. ESPECIALIZADA (EXCETO MÉDICO)		415 2.614,50	
030107005-9 - ACOMPANHAMENTO PSICOPEDAGOGICO DE PACIENTE EM REABILITACAO	350 6.184,50	263 4.647,21	75,1%
030107007-5 - ATENDIMENTO / ACOMPANHAMENTO DE PACIENTE EM REABILITACAO	2.700 47.709,00	1.771 31.293,57	65,6%
030107009-1 - ATENDIMENTO EM OFICINA TERAPEUTICA II PARA PORTADOR DE NECES	60 1.514,40	36 908,64	60,0%
030101016-1 - CONSULTA/ATENDIMENTO DOMICILIAR NA ATENÇÃO ESPECIALIZADA	20 62,80	23 72,22	115,0%
TOTAL	3.562 59.050,70	2.741 41.311,14	

Edneide Silvestre Sabio

Edneide Silvestre Sabio

Mat. 121648-1

Coordenadora - CSAC/SMS



PREFEITURA MUNICIPAL DE CAMPINAS

SECRETARIA MUNICIPAL DE SAÚDE

COORDENADORIA SETORIAL DE AVALIAÇÃO DE PRODUÇÃO TÉCNICO ASSISTENCIAL



Fevereiro/2022

3992918- CASA DA CRIANÇA PARALÍTICA ACOMPANHAMENTO FÍSICO/FINANCEIRO MENSAL SIA

PROCEDIMENTOS OFICINA LOCOMOVER

TABELA	ORÇADO (Recursos Federal e Municipal)		APROVADO SIA (Recurso Federal)		COMPLEMENTO (Recurso Municipal)		PRODUÇÃO (Recurso Federal + Municipal)		PERCENTUAL ATINGIDO DA META FÍSICA
	FÍSICO	FINANCEIRO	FÍSICO	FINANCEIRO	VALOR UNIT.	FINANCEIRO	FÍSICO	FINANCEIRO	
070101027-4 - ADAPT. ENCOSTO P/ DEFOR. DE TRONCO	12	2.672,28	3	396,00	90,69	272,07	3	668,07	25,0%
070101026-6 - ADAPT. ASSENTO P/ DEFOR. DE QUADRIL	12	5.989,32	3	409,02	362,77	1.088,31	3	1.497,33	25,0%
070101028-2 - ADAPT. APOIO DE PÉS DA CADEIRA DE RODAS	12	750,00	4	250,00			4	250,00	33,3%
070102064-4 - MESA DE ATIV. P/ CADEIRA DE RODAS (TÁBUA MESA)	8	1.200,00	0	-			0	-	0,0%
070102063-6 - ALMO. DE ASSENTO P/ CADEIRA DE RODAS P/ PREV. DE ÚLCERAS DE PRESSÃO -	10	173,80	2	34,76			2	34,76	20,0%
070101019-3 - MANUT. DE OPM AUXILIARES DE LOCOMOÇÃO	32	8.960,00	33	-	280,00	9.240,00	33	9.240,00	103,1%
TOTAL	86	19.745,40	45	1.089,78		10.600,38	45	11.690,16	

Edneide Silvestre Sabio

Edneide Silvestre Sabio

Mat. 121648-1

Coordenadora - CSAC/SMS



Ofício nº 65 - CSAPTA/2.022

Campinas, 25 de março de 2.022.


ILMA SRA.
ROSEMARY MOSCON
Diretora do Departamento de Auditoria e Regulação do SUS - SMS

Prezada Diretora,

Encaminho planilhas anexas, com as informações do sistema DATASUS MS, dados extraídos do Sistema de Informação Ambulatorial do SUS (SIA) do Estabelecimento de Saúde CNES: 0747939- CASA DA GESTANTE, relativas à Competência de Apresentação da Produção de 02/2.022, para vossa apreciação e providências.

O prestador em questão atendeu à cláusula do ajuste vigente, garantindo inserção de dados nos sistemas informatizados, envio de documentos em papel e arquivos digitais respeitando os cronogramas e fluxos previamente estabelecidos pela CSAPTA e Ministério da Saúde.

Atenciosamente


EDNEIDE SILVESTRE SABIO
MAT. 121.648-1
COORDENADORA – CSAPTA



PREFEITURA MUNICIPAL DE CAMPINAS
SECRETARIA MUNICIPAL DE SAÚDE
COORDENADORIA SETORIAL DE AVALIAÇÃO DE PRODUÇÃO TÉCNICO ASSISTENCIAL



Fevereiro/2022

0747939- CASA DA GESTANTE
DEMONSTRATIVO DE COMPETÊNCIA DE APRESENTAÇÃO DA PRODUÇÃO

CONVÊNIO	DESCRIÇÃO	TETO FINANCEIRO CONVENIADO	PRODUÇÃO S.I.A.	VALOR DO CONVÊNIO PARA PAGAMENTO
TC 01/21 - TA 08/21	Assist. Ambulatorial	3.083,92	2.251,05	DGDO
TOTAL		3.083,92	2.251,05	

Edneide Silvestre Sabio

Edneide Silvestre Sabio
Mat. 121648-1
Coordenadora - CSAC/SMS



Fevereiro/2022

**0747939- CASA DA GESTANTE
ACOMPANHAMENTO FÍSICO/FINANCEIRO MENSAL SIA**

SIA PRODUÇÃO			
TABELA	ORÇADO FÍSICO / FINANCEIRO	PRODUÇÃO FÍSICO / FINANCEIRO	PERCENTUAL ATINGIDO DA META FÍSICA
Proc. 030101004-8 - Cons. de prof. de nível sup. em atenção esp.(exceto médico)	260 1.638,00	184 1.159,20	70,8%
Proc. 030101016-1 - Consulta / Atend. domic. na atenção especializada	2 6,28	43 135,02	2150,0%
Proc. 030108014-3 - Atend. em oficina terapêutica I	84 513,24	77 470,47	91,7%
Proc. 030108015-1 - Atend. em oficina terapêutica II	40 926,40	21 486,36	52,5%
TOTAL	386 3.083,92	325 2.251,05	

Edneide Silvestre Sabio

Edneide Silvestre Sabio
Mat. 121648-1
Coordenadora - CSAC/SMS



Ofício nº 66 - CSAPTA/2.022

Campinas, 25 de março de 2022.

ILMA SRA.
ROSEMARY MOSCON
Diretora do Departamento de Auditoria e Regulação do SUS - SMS

Prezada Diretora,

Encaminho planilhas anexas, com as informações do sistema DATASUS MS, dados extraídos do Sistema de Informação Hospitalar Descentralizado (SIHD2) e do Sistema de Informação Ambulatorial do SUS (SIA) do Estabelecimento de Saúde CNES: 9462023- FUNDAÇÃO PIO XII - HOSP. DE AMOR, relativas à Competência de Apresentação da Produção de 02/2.022, para vossa apreciação e providências.

O prestador em questão atendeu à cláusula do ajuste vigente, garantindo inserção de dados nos sistemas informatizados, envio de documentos em papel e arquivos digitais respeitando os cronogramas e fluxos previamente estabelecidos pela CSAPTA e Ministério da Saúde.

Atenciosamente

EDNEIDE SILVESTRE SABIO
MAT. 121.648-1
COORDENADORA – CSAPTA



PREFEITURA MUNICIPAL DE CAMPINAS
SECRETARIA MUNICIPAL DE SAÚDE
COORDENADORIA SETORIAL DE AVALIAÇÃO DE PRODUÇÃO TÉCNICO ASSISTENCIAL



Fevereiro/2022

9462023- FUNDAÇÃO PIO XII - HOSP. DE AMOR
DEMONSTRATIVO DE COMPETÊNCIA DE APRESENTAÇÃO DA PRODUÇÃO

CONVÊNIO	DESCRIÇÃO	TETO FINANCEIRO CONVENIADO	PRODUÇÃO S.I.A.	VALOR DO CONVÊNIO PARA PAGAMENTO
TC 07/18 de 31/08/18	Assist. Ambulatorial - Média Complex.	189.662,05	73.841,89	
	Assist. Ambulatorial - Alta Complex.	53.787,50	3.492,00	
	Assist. Hospitalar - Alta Complex.*	47.149,80	-	
TOTAL		290.599,35	77.333,89	

Obs.(*): Leitos de internação aguardando cadastro.

Edneide Silvestre Sabio
Edneide Silvestre Sabio
Mat. 121648-1
Coordenadora - CSAC/SMS



Fevereiro/2022

9462023- FUNDAÇÃO PIO XII - HOSP. DE AMOR
ACOMPANHAMENTO FÍSICO/FINANCEIRO MENSAL SIA

SIA - MÉDIA COMPLEXIDADE

TABELA	ORÇADO FÍSICO / FINANCEIRO	PRODUÇÃO FÍSICO / FINANCEIRO	PERCENTUAL ATINGIDO DA META FÍSICA
02.01 - Coleta de Material		0	
GRUPO 02.01.01 - Biopsia	245 4.972,35	29 916,77	11,8%
02.03 - Diagnósticos em Anátomo Patológico	360 13.669,50	0	0,0%
02.04 - Diagnóstico por Radiologia (Mamografias)	3.440 142.325,00	1.351 55.350,00	39,3%
02.05 - Diag. por ultrasson	600 14.520,00	388 9.499,38	64,7%
02.11 - Diagnóstico por Métodos em Especialidades (Colposcopia)	300 1.014,00	102 344,76	34,0%
03.01 - Procedimentos Clínicos	1.160 9.602,00	763 6.020,50	65,8%
03.09 - Terapias Especializadas (Criocauterização)	30 337,80	0	0,0%
04.01 - Cirurgias de Pele, Tecidos, Mucosas e Peq.cirurgias (Curativos)	88 2.542,80	50 1.620,00	56,8%
04.09 - Cirurgias do Aparelho Geniturinário (Excisão)	20 678,60	2 90,48	10,0%
TOTAL	6.243 189.662,05	2.685 73.841,89	

SIA - ALTA COMPLEXIDADE

TABELA	ORÇADO FÍSICO / FINANCEIRO	PRODUÇÃO FÍSICO / FINANCEIRO	PERCENTUAL ATINGIDO DA META FÍSICA
Proc. 020101054-2 - Biopsia Percutânea orientada por Tomografia Computadorizada / Ultrassonografia / Ressonância Magnética / Raio X	150 14.550,00	36 3.492,00	24,0%
02.07 - Diag. por Ressonância	146 39.237,50	0	0,0%
TOTAL	296 53.787,50	36 3.492,00	

SIH - MÉDIA E ALTA COMPLEXIDADE*

TABELA	TETO FÍSICO / FINANCEIRO CONVENIADO	PRODUÇÃO FÍSICO / FINANCEIRO	PERCENTUAL ATINGIDO DA META FÍSICA
04.09 - Cirurgias do Aparelho Geniturinário (Excisão)	20 8.873,20		0,0%
04.16 - Segmentectomia	20 38.276,60		0,0%
TOTAL	40 47.149,80	0 -	

Obs.(*): Leitos de internação aguardando cadastro.

Edneide Silvestre Sabio
Edneide Silvestre Sabio
Mat. 121648-1
Coordenadora - CSAC/SMS



PREFEITURA MUNICIPAL DE CAMPINAS

SECRETARIA MUNICIPAL DE SAÚDE

COORDENADORIA SETORIAL DE AVALIAÇÃO DE PRODUÇÃO TÉCNICO ASSISTENCIAL



Ofício nº 67 - CSAPTA/2.022

Campinas, 25 de março de 2.022.

ILMA SRA.

ROSEMARY MOSCON

Diretora do Departamento de Auditoria e Regulação do SUS - SMS

Prezada Diretora,

Encaminho planilhas anexas, com as informações do sistema DATASUS MS, dados extraídos do Sistema de Informação Ambulatorial do SUS (SIA) do Estabelecimento de Saúde CNES: 9894950- ASSOCIAÇÃO PESTALOZZI DE CAMPINAS, relativas à Competência de Apresentação da Produção de 02/2.022, para vossa apreciação e providências.

O prestador em questão atendeu à cláusula do ajuste vigente, garantindo inserção de dados nos sistemas informatizados, envio de documentos em papel e arquivos digitais respeitando os cronogramas e fluxos previamente estabelecidos pela CSAPTA e Ministério da Saúde.

Atenciosamente

EDNEIDE SILVESTRE SABIO

MAT. 121.648-1

COORDENADORA – CSAPTA



PREFEITURA MUNICIPAL DE CAMPINAS

SECRETARIA MUNICIPAL DE SAÚDE

COORDENADORIA SETORIAL DE AVALIAÇÃO DE PRODUÇÃO TÉCNICO ASSISTENCIAL



Fevereiro/2022

**9894950- ASSOCIAÇÃO PESTALOZZI DE CAMPINAS
DEMONSTRATIVO DA PRODUÇÃO
TERMO DE CONVÊNIO 13/2020**

AMBULATÓRIO DE MÉDIA COMPLEXIDADE

TABELA	ORÇADO		PRODUÇÃO SIA		PERCENTUAL ATINGIDO DA META FÍSICA
	FÍSICO	FINANCEIRO	FÍSICO	FINANCEIRO	
03.01.01.004-8 - CONSULTA DE PROF. DE NÍVEL SUPERIOR NA AT. ESPECIALIZADA (EXCETO MÉDICO)	160	1.008,00	51	321,30	31,9%
Proced. 0301010315 - TELECONSULTA POR PROFIS. DE NÍVEL SUPERIOR NA AT. ESPECIALIZADA (EXCETO MÉDICO)			0	-	
03.01.07.007-5 - ATEND. / ACOMP. DE PACIENTE EM REAB.DO DESENVOLVIMENTO NEUROPSICOMOTOR	4.660	82.342,20	1.717	30.339,39	36,8%
03.01.07.009-1 - ATEND. EM OFICINA TERAPÊUTICA II PARA PORTADOR DE NECES. ESPECIAIS (POR OFICINA)	25	631,00	0	-	0,0%
TOTAL	4.845	83.981,20	1.768	30.660,69	

Edneide Silvestre Sabio

Edneide Silvestre Sabio

Mat. 121648-1

Coordenadora - CSAC/SMS



PREFEITURA MUNICIPAL DE CAMPINAS
SECRETARIA MUNICIPAL DE SAÚDE
COORDENADORIA SETORIAL DE AVALIAÇÃO DE PRODUÇÃO TÉCNICO ASSISTENCIAL



Ofício nº 68 - CSAPTA/2.022

Campinas, 25 de março de 2.022.

ILMA SRA.
ROSEMARY MOSCON
Diretora do Departamento de Auditoria e Regulação do SUS - SMS

Prezada Diretora,

Encaminhamos planilha da produção do Estabelecimento de Saúde CNES: 2811626 - HOSPITAL METROPOLITANO CAMPINAS, para enfrentamento da pandemia, relativa à Competência de Apresentação da Produção de 02/2.022. As informações foram extraídas do sistema SIHD2/ DATASUS-MS.

Para vossa apreciação e providências.

Atenciosamente

Edneide Silvestre Sabio
EDNEIDE SILVESTRE SABIO
MAT. 121.648-1
COORDENADORA – CSAPTA



PREFEITURA MUNICIPAL DE CAMPINAS

SECRETARIA MUNICIPAL DE SAÚDE

COORDENADORIA SETORIAL DE AVALIAÇÃO DE PRODUÇÃO TÉCNICO ASSISTENCIAL



Fevereiro/2022

DEMONSTRATIVO DA PRODUÇÃO COVID 19

CNES	2811626 - HOSPITAL METROPOLITANO CAMPINAS
Situação	0- Aprovadas

AIH	Procedimento	Valor
352112854976-3	0303040149 - TRATAMENTO DE ACIDENTE VASCULAR CEREBRAL - AVC (ISQU)	3.634,76
352112855212-8	0303140151 - TRATAMENTO DE PNEUMONIAS OU INFLUENZA (GRIPE)	820,94
352112855313-0	0303140151 - TRATAMENTO DE PNEUMONIAS OU INFLUENZA (GRIPE)	582,42
352112855250-2	0303010223 - TRATAMENTO DE INFECÇÃO PELO CORONAVIRUS – COVID 19	46.961,98
352112855251-3	0303140151 - TRATAMENTO DE PNEUMONIAS OU INFLUENZA (GRIPE)	914,34
352112855252-4	0303140151 - TRATAMENTO DE PNEUMONIAS OU INFLUENZA (GRIPE)	2.539,33
352112855255-7	0303140151 - TRATAMENTO DE PNEUMONIAS OU INFLUENZA (GRIPE)	728,17
352112855262-3	0303140151 - TRATAMENTO DE PNEUMONIAS OU INFLUENZA (GRIPE)	983,28
352112855265-6	0303060069 - TRATAMENTO DE CHOQUE CARDIOGENICO	1.915,35
352112855425-1	0303140151 - TRATAMENTO DE PNEUMONIAS OU INFLUENZA (GRIPE)	788,88
352112855448-2	0303140151 - TRATAMENTO DE PNEUMONIAS OU INFLUENZA (GRIPE)	1.010,10
352112855449-3	0303140151 - TRATAMENTO DE PNEUMONIAS OU INFLUENZA (GRIPE)	723,50
352112855450-4	0303140151 - TRATAMENTO DE PNEUMONIAS OU INFLUENZA (GRIPE)	910,07
352112855451-5	0303140046 - TRATAMENTO DAS DOENCAS CRONICAS DAS VIAS AEREAS INF	2.426,59
352112855452-6	0303140151 - TRATAMENTO DE PNEUMONIAS OU INFLUENZA (GRIPE)	774,87
352112855453-7	0303010223 - TRATAMENTO DE INFECÇÃO PELO CORONAVIRUS – COVID 19	28.921,41
352112855454-8	0303140151 - TRATAMENTO DE PNEUMONIAS OU INFLUENZA (GRIPE)	728,17
352112855455-9	0303010037 - TRATAMENTO DE OUTRAS DOENÇAS BACTERIANAS	1.115,34
352112855456-0	0303140046 - TRATAMENTO DAS DOENCAS CRONICAS DAS VIAS AEREAS INF	638,95
352112855457-0	0303140151 - TRATAMENTO DE PNEUMONIAS OU INFLUENZA (GRIPE)	939,30
352112855458-1	0303060212 - TRATAMENTO DE INSUFICIENCIA CARDIACA	970,53
352112855459-2	0303140046 - TRATAMENTO DAS DOENCAS CRONICAS DAS VIAS AEREAS INF	699,66
352112855460-3	0303140151 - TRATAMENTO DE PNEUMONIAS OU INFLUENZA (GRIPE)	4.565,16
352112855461-4	0303010223 - TRATAMENTO DE INFECÇÃO PELO CORONAVIRUS – COVID 19	1.636,41
352112855462-5	0303140046 - TRATAMENTO DAS DOENCAS CRONICAS DAS VIAS AEREAS INF	620,27
352112855463-6	0303060174 - TRATAMENTO DE HIPERTENSAO PULMONAR	1.026,95
352112855466-9	0303140046 - TRATAMENTO DAS DOENCAS CRONICAS DAS VIAS AEREAS INF	1.309,46
352112855467-0	0303140151 - TRATAMENTO DE PNEUMONIAS OU INFLUENZA (GRIPE)	1.107,74
352112855468-0	0303140151 - TRATAMENTO DE PNEUMONIAS OU INFLUENZA (GRIPE)	1.253,59
352112855469-1	0303060212 - TRATAMENTO DE INSUFICIENCIA CARDIACA	3.088,82
352112855470-2	0303140151 - TRATAMENTO DE PNEUMONIAS OU INFLUENZA (GRIPE)	900,33
352112855472-4	0303010215 - TRATAMENTO DE TUBERCULOSE (A15 a A19)	411,81
352112855473-5	0303060069 - TRATAMENTO DE CHOQUE CARDIOGENICO	4.338,23
352112855474-6	0303140151 - TRATAMENTO DE PNEUMONIAS OU INFLUENZA (GRIPE)	4.250,08
352112855475-7	0303140151 - TRATAMENTO DE PNEUMONIAS OU INFLUENZA (GRIPE)	1.090,84
352112855476-8	0303140151 - TRATAMENTO DE PNEUMONIAS OU INFLUENZA (GRIPE)	718,83
352112855478-0	0303140151 - TRATAMENTO DE PNEUMONIAS OU INFLUENZA (GRIPE)	1.225,57
352112855479-0	0303010223 - TRATAMENTO DE INFECÇÃO PELO CORONAVIRUS – COVID 19	36.921,41
352112855480-1	0303140151 - TRATAMENTO DE PNEUMONIAS OU INFLUENZA (GRIPE)	12.180,67
352112855481-2	0303010037 - TRATAMENTO DE OUTRAS DOENÇAS BACTERIANAS	3.446,25
352112855482-3	0303140046 - TRATAMENTO DAS DOENCAS CRONICAS DAS VIAS AEREAS INF	629,61
352112855483-4	0303140046 - TRATAMENTO DAS DOENCAS CRONICAS DAS VIAS AEREAS INF	563,25
352112855484-5	0303140046 - TRATAMENTO DAS DOENCAS CRONICAS DAS VIAS AEREAS INF	725,80
352112855485-6	0303140020 - TRATAMENTO DA FIBROSE CISTICA COM MANIFESTACOES PUL	601,78
352112855486-7	0303010215 - TRATAMENTO DE TUBERCULOSE (A15 a A19)	1.121,01

Edneide Silvestre Sabão
Mat. 121648
Coordenadora - CSAC/SMS

352112855487-8	0303140046 - TRATAMENTO DAS DOENCAS CRONICAS DAS VIAS AEREAS INF	652,96
352112855488-9	0303140151 - TRATAMENTO DE PNEUMONIAS OU INFLUENZA (GRIPE)	897,64
352112855489-0	0303140046 - TRATAMENTO DAS DOENCAS CRONICAS DAS VIAS AEREAS INF	643,62
352112855490-0	0303010223 - TRATAMENTO DE INFECÇÃO PELO CORONAVIRUS – COVID 19	16.132,43
352112855491-1	0303140046 - TRATAMENTO DAS DOENCAS CRONICAS DAS VIAS AEREAS INF	615,60
352112855492-2	0303140151 - TRATAMENTO DE PNEUMONIAS OU INFLUENZA (GRIPE)	1.781,12
352112855493-3	0303140151 - TRATAMENTO DE PNEUMONIAS OU INFLUENZA (GRIPE)	732,84
352112855494-4	0303140151 - TRATAMENTO DE PNEUMONIAS OU INFLUENZA (GRIPE)	920,62
352112855495-5	0303140151 - TRATAMENTO DE PNEUMONIAS OU INFLUENZA (GRIPE)	923,68
352112855496-6	0303140046 - TRATAMENTO DAS DOENCAS CRONICAS DAS VIAS AEREAS INF	1.222,83
352112855497-7	0303140151 - TRATAMENTO DE PNEUMONIAS OU INFLUENZA (GRIPE)	953,08
352112855498-8	0303140046 - TRATAMENTO DAS DOENCAS CRONICAS DAS VIAS AEREAS INF	657,63
352112855499-9	0303010215 - TRATAMENTO DE TUBERCULOSE (A15 a A19)	978,48
352112855500-0	0303010037 - TRATAMENTO DE OUTRAS DOENÇAS BACTERIANAS	1.030,30
352112855501-0	0303140046 - TRATAMENTO DAS DOENCAS CRONICAS DAS VIAS AEREAS INF	787,86
352112855502-1	0303140151 - TRATAMENTO DE PNEUMONIAS OU INFLUENZA (GRIPE)	1.059,38
352112855583-5	0303010037 - TRATAMENTO DE OUTRAS DOENÇAS BACTERIANAS	2.047,05
352112855584-6	0303140151 - TRATAMENTO DE PNEUMONIAS OU INFLUENZA (GRIPE)	784,21
352112855585-7	0303060140 - TRATAMENTO DE EMBOLIA PULMONAR	902,35
352112855586-8	0303140151 - TRATAMENTO DE PNEUMONIAS OU INFLUENZA (GRIPE)	1.494,18
352112855644-0	0303060212 - TRATAMENTO DE INSUFICIENCIA CARDIACA	835,87
352112855645-1	0303060212 - TRATAMENTO DE INSUFICIENCIA CARDIACA	1.032,95
352112855646-2	0303010223 - TRATAMENTO DE INFECÇÃO PELO CORONAVIRUS – COVID 19	3.324,49
352112855814-5	0303140046 - TRATAMENTO DAS DOENCAS CRONICAS DAS VIAS AEREAS INF	755,04
352112855815-6	0303010037 - TRATAMENTO DE OUTRAS DOENÇAS BACTERIANAS	903,27
352112855930-0	0303140151 - TRATAMENTO DE PNEUMONIAS OU INFLUENZA (GRIPE)	1.164,21
352210584922-9	0303140151 - TRATAMENTO DE PNEUMONIAS OU INFLUENZA (GRIPE)	1.417,18
352210584923-0	0303140151 - TRATAMENTO DE PNEUMONIAS OU INFLUENZA (GRIPE)	816,27
352210584924-0	0303010223 - TRATAMENTO DE INFECÇÃO PELO CORONAVIRUS – COVID 19	1.636,41
352210584925-1	0303140151 - TRATAMENTO DE PNEUMONIAS OU INFLUENZA (GRIPE)	855,64
352210584926-2	0303140151 - TRATAMENTO DE PNEUMONIAS OU INFLUENZA (GRIPE)	1.067,52
352210584927-3	0303140046 - TRATAMENTO DAS DOENCAS CRONICAS DAS VIAS AEREAS INF	763,13
352210584928-4	0303010223 - TRATAMENTO DE INFECÇÃO PELO CORONAVIRUS – COVID 19	1.747,86
352210584929-5	0303010223 - TRATAMENTO DE INFECÇÃO PELO CORONAVIRUS – COVID 19	1.542,03
352210584930-6	0303010223 - TRATAMENTO DE INFECÇÃO PELO CORONAVIRUS – COVID 19	1.636,41
352210584931-7	0303140151 - TRATAMENTO DE PNEUMONIAS OU INFLUENZA (GRIPE)	846,30
352210584932-8	0303140151 - TRATAMENTO DE PNEUMONIAS OU INFLUENZA (GRIPE)	737,51
352210584933-9	0303140151 - TRATAMENTO DE PNEUMONIAS OU INFLUENZA (GRIPE)	812,23
352210584934-0	0303140135 - TRATAMENTO DE OUTRAS DOENCAS DO APARELHO RESPIRAT	631,29
352210584935-0	0303010223 - TRATAMENTO DE INFECÇÃO PELO CORONAVIRUS – COVID 19	1.523,35
352210584936-1	0303140046 - TRATAMENTO DAS DOENCAS CRONICAS DAS VIAS AEREAS INF	615,60
352210584937-2	0303140151 - TRATAMENTO DE PNEUMONIAS OU INFLUENZA (GRIPE)	746,85
352210584938-3	0303140143 - TRATAMENTO DE OUTRAS INFECCOES AGUDAS DAS VIAS AEREAS	515,86
352210585324-4	0303140151 - TRATAMENTO DE PNEUMONIAS OU INFLUENZA (GRIPE)	760,86
352210585325-5	0303140151 - TRATAMENTO DE PNEUMONIAS OU INFLUENZA (GRIPE)	746,85
352210585326-6	0303140151 - TRATAMENTO DE PNEUMONIAS OU INFLUENZA (GRIPE)	774,87
352210585328-8	0303140046 - TRATAMENTO DAS DOENCAS CRONICAS DAS VIAS AEREAS INF	652,96
352210585329-9	0303140151 - TRATAMENTO DE PNEUMONIAS OU INFLUENZA (GRIPE)	751,52
352210585330-0	0303140151 - TRATAMENTO DE PNEUMONIAS OU INFLUENZA (GRIPE)	859,67
352210585331-0	0303010223 - TRATAMENTO DE INFECÇÃO PELO CORONAVIRUS – COVID 19	1.528,02
352210585332-1	0303140151 - TRATAMENTO DE PNEUMONIAS OU INFLUENZA (GRIPE)	610,44
352210585333-2	0303010223 - TRATAMENTO DE INFECÇÃO PELO CORONAVIRUS – COVID 19	1.664,43
352210585334-3	0303140151 - TRATAMENTO DE PNEUMONIAS OU INFLUENZA (GRIPE)	760,86
352210585335-4	0303140151 - TRATAMENTO DE PNEUMONIAS OU INFLUENZA (GRIPE)	781,22
352210585337-6	0303140151 - TRATAMENTO DE PNEUMONIAS OU INFLUENZA (GRIPE)	746,85
352210585338-7	0303140151 - TRATAMENTO DE PNEUMONIAS OU INFLUENZA (GRIPE)	933,82
352210585339-8	0303140151 - TRATAMENTO DE PNEUMONIAS OU INFLUENZA (GRIPE)	746,85
352210585340-9	0303140046 - TRATAMENTO DAS DOENCAS CRONICAS DAS VIAS AEREAS INF	643,62
352210585341-0	0301060088 - DIAGNOSTICO E/OU ATENDIMENTO DE URGENCIA EM CLINICA M	180,63
352210585342-0	0303010037 - TRATAMENTO DE OUTRAS DOENÇAS BACTERIANAS	936,70
352210585623-6	0303140151 - TRATAMENTO DE PNEUMONIAS OU INFLUENZA (GRIPE)	836,52
352210585625-8	0303140046 - TRATAMENTO DAS DOENCAS CRONICAS DAS VIAS AEREAS INF	732,35
352210585626-9	0303140151 - TRATAMENTO DE PNEUMONIAS OU INFLUENZA (GRIPE)	922,63

Ednéia Silvestre Sabão
 Mar. 17/2021
 Coordenadora - CSAC/SMS

352210585627-0	0303140151 - TRATAMENTO DE PNEUMONIAS OU INFLUENZA (GRIPE)	788,88
352210585631-3	0303010223 - TRATAMENTO DE INFECÇÃO PELO CORONAVIRUS – COVID 19	1.641,08
352210585640-1	0303140151 - TRATAMENTO DE PNEUMONIAS OU INFLUENZA (GRIPE)	770,20
352210585643-4	0303140151 - TRATAMENTO DE PNEUMONIAS OU INFLUENZA (GRIPE)	784,21
352210585644-5	0301060088 - DIAGNOSTICO E/OU ATENDIMENTO DE URGENCIA EM CLINICA M	180,63
352210585645-6	0301060088 - DIAGNOSTICO E/OU ATENDIMENTO DE URGENCIA EM CLINICA M	44,22
352210585646-7	0303140151 - TRATAMENTO DE PNEUMONIAS OU INFLUENZA (GRIPE)	1.004,02
352210585647-8	0303010223 - TRATAMENTO DE INFECÇÃO PELO CORONAVIRUS – COVID 19	1.504,67
352210585648-9	0303140151 - TRATAMENTO DE PNEUMONIAS OU INFLUENZA (GRIPE)	610,44
352210585649-0	0303140046 - TRATAMENTO DAS DOENCAS CRONICAS DAS VIAS AEREAS INF	620,27
352210585650-0	0303010215 - TRATAMENTO DE TUBERCULOSE (A15 a A19)	164,92
352210585651-1	0303140151 - TRATAMENTO DE PNEUMONIAS OU INFLUENZA (GRIPE)	812,23
352210585652-2	0303010223 - TRATAMENTO DE INFECÇÃO PELO CORONAVIRUS – COVID 19	11.590,06
352210585653-3	0303140151 - TRATAMENTO DE PNEUMONIAS OU INFLUENZA (GRIPE)	784,21
352210585654-4	0303140151 - TRATAMENTO DE PNEUMONIAS OU INFLUENZA (GRIPE)	921,06
352210585655-5	0303140046 - TRATAMENTO DAS DOENCAS CRONICAS DAS VIAS AEREAS INF	615,60
352210585656-6	0303140151 - TRATAMENTO DE PNEUMONIAS OU INFLUENZA (GRIPE)	982,24
352210585816-1	0303140151 - TRATAMENTO DE PNEUMONIAS OU INFLUENZA (GRIPE)	812,23
352210585822-7	0303140046 - TRATAMENTO DAS DOENCAS CRONICAS DAS VIAS AEREAS INF	685,65
352210586320-0	0303010223 - TRATAMENTO DE INFECÇÃO PELO CORONAVIRUS – COVID 19	4.794,34
352210586321-0	0303010223 - TRATAMENTO DE INFECÇÃO PELO CORONAVIRUS – COVID 19	1.943,57
352210586322-1	0303010223 - TRATAMENTO DE INFECÇÃO PELO CORONAVIRUS – COVID 19	1.687,78
352210586323-2	0303010223 - TRATAMENTO DE INFECÇÃO PELO CORONAVIRUS – COVID 19	1.528,02
352210586324-3	0303010223 - TRATAMENTO DE INFECÇÃO PELO CORONAVIRUS – COVID 19	1.528,02
352210586325-4	0303010037 - TRATAMENTO DE OUTRAS DOENÇAS BACTERIANAS	865,91
352210586326-5	0303010223 - TRATAMENTO DE INFECÇÃO PELO CORONAVIRUS – COVID 19	1.518,68
352210586327-6	0303010215 - TRATAMENTO DE TUBERCULOSE (A15 a A19)	524,15
352210586328-7	0303060050 - TRATAMENTO DE CHOQUE ANAFILATICO	197,05
352210586685-1	0303040149 - TRATAMENTO DE ACIDENTE VASCULAR CEREBRAL - AVC (ISQ)	830,81
352210586687-3	0303010223 - TRATAMENTO DE INFECÇÃO PELO CORONAVIRUS – COVID 19	1.689,83
352210586688-4	0301060088 - DIAGNOSTICO E/OU ATENDIMENTO DE URGENCIA EM CLINICA M	377,08
352210586691-7	0303010223 - TRATAMENTO DE INFECÇÃO PELO CORONAVIRUS – COVID 19	1.783,36
352210586692-8	0303010223 - TRATAMENTO DE INFECÇÃO PELO CORONAVIRUS – COVID 19	1.771,21
352210586693-9	0303010223 - TRATAMENTO DE INFECÇÃO PELO CORONAVIRUS – COVID 19	17.838,16
352210586694-0	0301060088 - DIAGNOSTICO E/OU ATENDIMENTO DE URGENCIA EM CLINICA M	141,66
352210586696-1	0303010223 - TRATAMENTO DE INFECÇÃO PELO CORONAVIRUS – COVID 19	14.970,83
352210586846-8	0303140151 - TRATAMENTO DE PNEUMONIAS OU INFLUENZA (GRIPE)	751,52
352210586849-0	0303140151 - TRATAMENTO DE PNEUMONIAS OU INFLUENZA (GRIPE)	760,86
352210586851-2	0303010223 - TRATAMENTO DE INFECÇÃO PELO CORONAVIRUS – COVID 19	1.729,81
352210586857-8	0303010223 - TRATAMENTO DE INFECÇÃO PELO CORONAVIRUS – COVID 19	1.509,34
352210586860-0	0305020048 - TRATAMENTO DE INSUFICIENCIA RENAL AGUDA	288,92
352210586863-3	0303010037 - TRATAMENTO DE OUTRAS DOENÇAS BACTERIANAS	1.360,08
352210586865-5	0301060088 - DIAGNOSTICO E/OU ATENDIMENTO DE URGENCIA EM CLINICA M	1.644,22
352210587540-9	0303140151 - TRATAMENTO DE PNEUMONIAS OU INFLUENZA (GRIPE)	701,93
352210587545-3	0303010223 - TRATAMENTO DE INFECÇÃO PELO CORONAVIRUS – COVID 19	1.678,44
352210587548-6	0303140151 - TRATAMENTO DE PNEUMONIAS OU INFLUENZA (GRIPE)	819,96
352210587550-8	0303140151 - TRATAMENTO DE PNEUMONIAS OU INFLUENZA (GRIPE)	811,99
352210587554-1	0303060212 - TRATAMENTO DE INSUFICIENCIA CARDIACA	797,53
352210587556-3	0303010223 - TRATAMENTO DE INFECÇÃO PELO CORONAVIRUS – COVID 19	1.789,89
352210587557-4	0303010223 - TRATAMENTO DE INFECÇÃO PELO CORONAVIRUS – COVID 19	1.990,07
352210587558-5	0303010223 - TRATAMENTO DE INFECÇÃO PELO CORONAVIRUS – COVID 19	25.982,30
352210587559-6	0303140151 - TRATAMENTO DE PNEUMONIAS OU INFLUENZA (GRIPE)	857,46
352210587560-7	0303140151 - TRATAMENTO DE PNEUMONIAS OU INFLUENZA (GRIPE)	774,87
352210587562-9	0303140151 - TRATAMENTO DE PNEUMONIAS OU INFLUENZA (GRIPE)	779,54
352210587563-0	0303010223 - TRATAMENTO DE INFECÇÃO PELO CORONAVIRUS – COVID 19	1.752,53
352210587564-0	0303010223 - TRATAMENTO DE INFECÇÃO PELO CORONAVIRUS – COVID 19	1.655,05
352210587565-1	0303140151 - TRATAMENTO DE PNEUMONIAS OU INFLUENZA (GRIPE)	1.110,01
352210587566-2	0303010223 - TRATAMENTO DE INFECÇÃO PELO CORONAVIRUS – COVID 19	1.749,74
352210587568-4	0303140046 - TRATAMENTO DAS DOENCAS CRONICAS DAS VIAS AEREAS INF	521,22
352210587569-5	0303140151 - TRATAMENTO DE PNEUMONIAS OU INFLUENZA (GRIPE)	610,44
352210587570-6	0303140151 - TRATAMENTO DE PNEUMONIAS OU INFLUENZA (GRIPE)	648,54
352210587572-8	0303140151 - TRATAMENTO DE PNEUMONIAS OU INFLUENZA (GRIPE)	1.134,77
352210587573-9	0303140046 - TRATAMENTO DAS DOENCAS CRONICAS DAS VIAS AEREAS INF	559,32

Coordenadora - CS/CI/SMS
 Gilda - 21646

352210587575-0	0303010223 - TRATAMENTO DE INFECÇÃO PELO CORONAVIRUS – COVID 19	2.103,94
352210587577-2	0303010223 - TRATAMENTO DE INFECÇÃO PELO CORONAVIRUS – COVID 19	1.500,00
352210587579-4	0303010223 - TRATAMENTO DE INFECÇÃO PELO CORONAVIRUS – COVID 19	1.664,43
352210587580-5	0303140151 - TRATAMENTO DE PNEUMONIAS OU INFLUENZA (GRIPE)	858,30
352210587581-6	0303010037 - TRATAMENTO DE OUTRAS DOENÇAS BACTERIANAS	1.162,04
352210587583-8	0303010223 - TRATAMENTO DE INFECÇÃO PELO CORONAVIRUS – COVID 19	1.500,00
352210587584-9	0303140151 - TRATAMENTO DE PNEUMONIAS OU INFLUENZA (GRIPE)	839,48
352210587586-0	0303140151 - TRATAMENTO DE PNEUMONIAS OU INFLUENZA (GRIPE)	746,85
352210587588-2	0301060088 - DIAGNOSTICO E/OU ATENDIMENTO DE URGENCIA EM CLINICA	180,63
352210587590-4	0303040149 - TRATAMENTO DE ACIDENTE VASCULAR CEREBRAL - AVC (ISQU	639,53
Total Geral		406.451,44

Obs.: Quantidade física de AIH's aprovadas: 181

Edneide Silvestre Sabio

Edneide Silvestre Sabio
Mat. 121648-1
Coordenadora - CSAC/SMS