



PREFEITURA MUNICIPAL DE CAMPINAS
SECRETARIA MUNICIPAL DE SAÚDE
COORDENADORIA DE AVALIAÇÃO E CONTROLE

Campinas, 25 de agosto de 2016.

OFÍCIO SMS-CAC 310/2016

SENHORA DIRETORA

Encaminho planilhas anexas, com informações dos sistemas do DATASUS-MS, relativo às produções de Média e Alta Complexidade do município de Campinas, para sua apreciação e providências.

Esclareço, ainda, que as informações disponibilizadas vêm sendo aperfeiçoadas pelo DATASUS, bem como pelo próprio DGDO gradativamente, de forma a obtermos, assim que possível informações mais detalhadas.

Cumpre-nos destacar que, conforme protocolizado à V.S^a, sob nº 16.10.9.182 esta Coordenadoria de Avaliação e Controle vem trabalhando com déficit de 04(quatro) agentes administrativos em seu quadro funcional, razão pela qual foram reduzidas atividades de controle e conferências documentais de procedimentos ambulatoriais de média complexidade.

Atenciosamente

NILDIANE ZANINI
COREN 40.870 - MAT. 56.551
COORDENADORA – CAC

ILMA SRA. DRA.
IVANILDE RIBEIRO
DD. DIRETORA – DGDO - SMS



PREFEITURA MUNICIPAL DE CAMPINAS
SECRETARIA MUNICIPAL DE SAÚDE
COORDENADORIA DE AVALIAÇÃO E CONTROLE

RELATÓRIO S.I.A./S.I.H MÉDIA/ ALTA

agosto/2016

PRESTADOR	COMPLEXIDADE / FINANCIAMENTO S.I.H				
	PAB	MC	AC	FAEC	TOTAL
2022621 - MATERNIDADE DE CPS	-	807.663,15	-	-	807.663,15
2022648 - IRMÃOS PENTEADO	-	38.097,09	-	-	38.097,09
2078465 - BENEF. PORTUGUESA	-	83.972,46	-	-	83.972,46
2079003 - CÂNDIDO FERREIRA	-	28.925,81	-	-	28.925,81
2081490 - MARIO GATTI	-	915.761,05	441.422,62	706,60	1.357.890,27
2082128 - SCEI - HMCP	-	1.261.617,75	1.416.217,48	2.094,00	2.679.929,23
6053858 - CHPEO	-	1.114.919,95	7.967,50	-	1.122.887,45
TOTAL	-	4.250.957,26	1.865.607,60	2.800,60	6.119.365,46

PRESTADOR	COMPLEXIDADE / FINANCIAMENTO S.I.A					
	PAB	MC	AC	FAEC	BDP	TOTAL
PMC - REDE PRÓPRIA	5.459,10	1.597.387,77	4.359,69	-	-	1.607.206,56
2022621 - MATERNIDADE DE CPS	-	72.126,97	-	7.108,79	-	79.235,76
2022648 - IRMÃOS PENTEADO	-	-	-	-	-	-
3527980 - MEDICAL CENTER DIAG.	-	15.093,32	-	-	-	15.093,32
2049619 - INST.PATOL.CPS	-	9.974,60	-	-	-	9.974,60
2075849 - APAE	-	283.137,52	-	-	-	283.137,52
2075857 - SINDROME DE DOWN	-	70.857,96	-	-	-	70.857,96
2078465 - BENEF. PORTUGUESA	-	100.739,55	140.503,25	273.417,09	-	514.659,89
2079003 - CÂNDIDO FERREIRA	-	100.528,06	-	-	-	100.528,06
2081490 - MARIO GATTI	-	498.096,96	774.047,20	-	-	1.272.144,16
2082128 - SCEI - HMCP	9,02	202.718,16	906.108,30	357.922,43	-	1.466.757,91
3254631 - PENIDO BURNIER	-	65.602,68	53.369,00	-	-	118.971,68
3222918 - DIAGNÓSTICO CARDIOLO	-	-	-	-	-	-
3514609 - APASCAMP	-	60.304,82	-	-	-	60.304,82
6053858 - CHPEO	5,52	577.416,57	131.882,50	35.955,00	-	745.259,59
3992918 - CASA DA CRIANÇA PARAL	-	49.731,88	-	-	-	49.731,88
5369649 - CENTRUS	-	66.515,90	-	-	-	66.515,90
6139140 - Q&C PREST.SERV.MED.	-	28.642,56	-	-	-	28.642,56
2043165 - LAB. AN. CL. R SOUZA	-	-	-	-	-	-
6584470 - FUND. CASA BOTUCATU	-	-	-	-	-	-
TOTAL	5.473,64	3.798.875,28	2.010.269,94	674.403,31	-	6.489.022,17

TOTAL GERAL (SIA + SIH)	5.473,64	8.049.832,54	3.875.877,54	677.203,91	-	12.608.387,63
--------------------------------	-----------------	---------------------	---------------------	-------------------	---	----------------------

Naldene Zanini
MAT. 56.551-2
Coordenadora - CAC-CPS



PREFEITURA MUNICIPAL DE CAMPINAS

SECRETARIA MUNICIPAL DE SAÚDE
COORDENADORIA DE AVALIAÇÃO E CONTROLE

agosto/2016


À COMISSÃO INTERGESTORA REGIONAL DE CAMPINAS

AIH's por Município de Procedência						
Município	Complexidade				Total	
	Média		Alta			
350160 Americana	13	9.732,16	2	10.353,95	15	20.086,11
350380 Artur Nogueira	10	10.395,08	0	-	10	10.395,08
351280 Cosmópolis	13	13.039,52	6	33.208,46	19	46.247,98
351905 Holambra	1	200,15	0	-	1	200,15
351907 Hortolândia	76	133.213,17	12	110.923,63	88	244.136,80
352050 Indaiatuba	20	15.512,78	7	73.386,49	27	88.899,27
352340 Itatiba	1	784,65	0	-	1	784,65
352470 Jaguariúna	13	50.388,40	1	2.673,66	14	53.062,06
353180 Monte Mor	33	23.918,86	1	15.417,77	34	39.336,63
353340 Nova Odessa	5	10.741,00	3	7.452,97	8	18.193,97
353650 Paulínia	16	24.861,77	0	-	16	24.861,77
353710 Pedreira	21	18.192,08	2	19.388,76	23	37.580,84
354580 Santa Barbara D'Oeste	8	16.580,96	0	-	8	16.580,96
354800 Santo Antonio de Posse	6	4.692,94	0	-	6	4.692,94
355240 Sumaré	32	39.843,52	6	51.591,99	38	91.435,51
355620 Valinhos	16	23.667,76	2	16.888,57	18	40.556,33
355670 Vinhedo	10	14.688,02	5	25.591,99	15	40.280,01

Fonte: SIHD/DATASUS

APAC's por Município de Procedência			
Município		Alta Complexidade	
350160	Americana	292	34.222,42
350380	Artur Nogueira	32	3.270,72
351280	Cosmópolis	153	21.664,62
351905	Holambra	2	294,20
351907	Hortolândia	496	66.521,54
352050	Indaiatuba	167	41.209,98
352340	Itatiba	6	5.982,50
352470	Jaguariúna	49	16.625,58
353180	Monte Mor	198	40.776,40
353340	Nova Odessa	121	8.994,00
353650	Paulínia	8	1.149,50
353710	Pedreira	101	23.694,45
354580	Santa Barbara D'Oeste	119	11.734,20
354800	Santo Antonio de Posse	1	17,00
355240	Sumaré	411	48.055,34
355620	Valinhos	139	34.748,64
355670	Vinhedo	71	11.277,90

Fonte: SIA/DATASUS


Nildjane Zanini
MAT. 56.551-2
Coordenadora - CAC-CPS



PREFEITURA MUNICIPAL DE CAMPINAS

SECRETARIA MUNICIPAL DE SAÚDE

COORDENADORIA DE AVALIAÇÃO E CONTROLE

agosto/2016


À COMISSÃO INTERGESTORA REGIONAL DO CIRCUITO DAS ÁGUAS

AIH's por Município de Procedência						
Município	Complexidade				Total	
	Média		Alta			
350050 Águas de Lindóia	3	6.148,20	2	10.203,36	5	16.351,56
350190 Amparo	12	11.067,15	3	14.705,68	15	25.772,83
353120 Monte Alegre do Sul	3	731,68	1	4.786,18	4	5.517,86
355160 Serra Negra	4	2.134,70	2	24.212,11	6	26.346,81

Fonte: SIHD/DATASUS

APAC's por Município de Procedência		
Município	Alta Complexidade	
350050 Águas de Lindóia	11	6.725,90
350190 Amparo	68	15.685,30
353120 Monte Alegre do Sul	4	248,00
355160 Serra Negra	2	1.458,75

Fonte: SIA/DATASUS


Nadene Zanini
MAT. 56.551-2
Coordenadora - CAC-CPS



PREFEITURA MUNICIPAL DE CAMPINAS
SECRETARIA MUNICIPAL DE SAÚDE
COORDENADORIA DE AVALIAÇÃO E CONTROLE

Campinas, 25 de agosto de 2.016.

OFÍCIO SMS-CAC 311/2016


**PLANILHA DE PRODUÇÃO - GESTÃO PLENA
PRESTADOR: MATERNIDADE DE CAMPINAS**

Encaminho planilha anexa, com os valores relativos à **Competência de Apresentação da Produção** de agosto/2016, conforme convênio vigente, bem como seus respectivos Projetos Específicos / Termos Técnicos / Termos Aditivos / Planos de Trabalho ou outros.

O PRESTADOR EM QUESTÃO ATENDEU À CLÁUSULA DO AJUSTE VIGENTE, GARANTINDO INSERÇÃO DE DADOS NOS SISTEMAS INFORMATIZADOS, ENVIO DE DOCUMENTOS EM PAPEL E ARQUIVOS DIGITAIS RESPEITANDO OS CRONOGRAMAS E FLUXOS PREVIAMENTE ESTABELECIDOS PELA CAC E MINISTÉRIO DA SAÚDE.

Cumpre-nos destacar que, conforme protocolizado à V.S^a, sob nº 16.10.9.182 esta Coordenadoria de Avaliação e Controle vem trabalhando com déficit de 04(quatro) agentes administrativos em seu quadro funcional, razão pela qual foram reduzidas atividades de controle e conferências documentais de procedimentos ambulatoriais de média complexidade.

Atenciosamente


NILDIANE ZANINI
COREN 40.870 - MAT. 56.551
COORDENADORA – CAC

**ILMA SRA. DRA.
IVANILDE RIBEIRO
DD. DIRETORA – DGDO - SMS**



PREFEITURA MUNICIPAL DE CAMPINAS
SECRETARIA MUNICIPAL DE SAÚDE
COORDENADORIA DE AVALIAÇÃO E CONTROLE


PRESTADOR: MATERNIDADE DE CAMPINAS
DEMONSTRATIVO DE COMPETÊNCIA DE APRESENTAÇÃO DA PRODUÇÃO

DESCRIÇÃO	META FÍSICA	META EXECUTADA TAB. SUS		% FÍSICO EXECUTADO
		FÍSICO	FINANCEIRO	
ASSISTÊNCIA HOSPITALAR - SIHD				
INTERNAÇÃO - FIXO	680	647	799.172,71	95,1
CIRUR. ELETIVAS - PROD.	60	22	8.490,44	36,7
SUB-TOTAL	740	669	807.663,15	

ASSISTÊNCIA AMBULATORIAL - SIA				
ASSIST. AMB. DE MÉDIA COMPLEX.	17.231	8.336	72.126,97	48,4
SUB-TOTAL	17.231	8.336	72.126,97	

CENTRO DE LACTAÇÃO E BANCO DE LEITE - SIA				
CENTRO DE LACTAÇÃO - BANCO DE LEITE	2.317	2.205	7.108,79	95,2
SUB-TOTAL	2.317	2.205	7.108,79	

TOTAL GERAL MENSAL	20.288	11.210	886.898,91	
---------------------------	---------------	---------------	-------------------	--


Naldjane Zanini
MAT. 56.551-2
Coordenadora - CAC-CPS




PREFEITURA MUNICIPAL DE CAMPINAS
SECRETARIA MUNICIPAL DE SAÚDE
COORDENADORIA DE AVALIAÇÃO E CONTROLE

Campinas, 25 de agosto de 2.016.

PRESTADOR: 2022621 - MATERNIDADE DE CAMPINAS - AGOSTO/2016

PROCED.	DESCRIÇÃO	QUANT.	TAXAS
031001003-9	PARTO NORMAL	119	32,1%
031001004-7	PARTO NORMAL EM GESTANTE DE ALTO RISCO	68	18,3%
041101002-6	PARTO CESARIANO EM GESTAÇÃO DE ALTO RISCO	140	37,7%
041101003-4	PARTO CESARIANO	35	9,4%
041101004-2	PARTO CESARIANO COM LAQUEADURA TUBÁRIA	9	2,4%
TOTAL		371	100%

FONTE: SIHD/DATASUS


Nidjane Zanini
MAT. 56.551-2
Coordenadora - CAC-CPS



PREFEITURA MUNICIPAL DE CAMPINAS
SECRETARIA MUNICIPAL DE SAÚDE
COORDENADORIA DE AVALIAÇÃO E CONTROLE


agosto/2016

PRESTADOR: MATERNIDADE DE CAMPINAS - CNES 2022621
ACOMPANHAMENTO FÍSICO/FINANCEIRO MENSAL SIA

TABELA	SIA											
	ORÇADO		META FÍSICA CONVÊNIDA	CONDENSADO 05 a 07/2016		APROVADO 08/2016		BDP		SUB-TOTAL		PERCENTUAL ATINGIDO DA META FÍSICA
	FÍSICO	FINANCEIRO	80%	FÍSICO	FINANCEIRO	FÍSICO	FINANCEIRO	FÍSICO	FINANCEIRO			
GRUPO 01.01 - Ações Coletivas / Individuais em Saúde	1300	3.510,00	1040	0	-	0	-	0	-	0	-	
GRUPO 02.01 - Proced. com Finalidade Diagnóstica - Biopsia	13	238,29	10	0	-	35	238,29	0	-	35	238,29	269,2%
GRUPO 02.02 -Diag. em Laboratório Clínico	1550	5.807,50	1240	0	-	411	1.051,61	0	-	411	1.051,61	26,5%
GRUPO 02.03 - Diag. por Anatomia Patológica e Citopatologia	64	786,68	51	6	41,82	20	241,58	0	-	26	283,40	40,6%
GRUPO 02.04 - Diag. por Radiologia	5	38,39	4	0	-	0	-	0	-	0	-	0,0%
GRUPO 02.05 - Diag. por Ultrassom	424	12.155,00	339	2	67,10	342	10.170,60	0	-	344	10.237,70	81,1%
GRUPO 02.06 - Diag. Por Tomografia	1	138,63	1	0	-	0	-	0	-	0	-	0,0%
GRUPO 02.11 - Métodos Diag. em Especialidades	1696	8.921,68	1357	0	-	1165	7.293,17	0	-	1165	7.293,17	68,7%
GRUPO 02.14 - Diag. e Proced. Por teste rápido	15	15,00	12	0	-	103	15,00	0	-	103	15,00	686,7%
GRUPO 03.01 - Proc. Clínicos - Consultas	12148	92.565,61	9718	4	19,53	6237	52.864,41	0	-	6241	52.883,94	51,4%
GRUPO 03.06 - Hemoterapia	0	-	0	0	-	0	-	0	-	0	-	
GRUPO 03.09 - Criocauterização	11	123,86	9	0	-	11	123,86	0	-	11	123,86	100,0%
GRUPO 04.01 - Proc. Cirúrgicos - Pequenas Cirurgias de Pele	0	-	0	0	-	0	-	0	-	0	-	
GRUPO 04.07 - Proc. Cirúrgicos - Cir. do Aparelho Digestivo	0	-	0	0	-	0	-	0	-	0	-	
GRUPO 04.09 - Proc. Cirúrgicos - Cir. do Aparelho Geniturinário	4	90,48	3	0	-	0	-	0	-	0	-	0,0%
SUB-TOTAL	17231	124.391,12		12	128,45	8324	71.998,52	0	-	8336	72.126,97	

Nidjane Zanini
MAY 56.551-2
Coordenadora - CAC-CPS

SIA												
TABELA	ORÇADO		META FÍSICA CONVÊNIDA 80%	CONDENSADO 05 a 07/2016		APROVADO 08/2016		BDP		SUB-TOTAL		PERCENTUAL ATINGIDO DA META FÍSICA
	FÍSICO	FINANCEIRO		FÍSICO	FINANCEIRO	FÍSICO	FINANCEIRO	FÍSICO	FINANCEIRO	FÍSICO	FINANCEIRO	
Proc. 01.01.04.003-2 Coleta Externa	186	558,00	0	0	-	158	474,00	0	-	158	474,00	84,9%
Proc. 01.01.04.004-0 Pasteurização	50	553,00	0	0	-	19	210,14	0	-	19	210,14	38,0%
Proc. 02.02.01.077-5 Determinação de Crematócrito no leite humano ordenhado	600	918,00	0	0	-	597	913,41	0	-	597	913,41	99,5%
Proc. 02.02.01.078-3 Acidez Titulável (DORNIC)	981	2.982,24	0	0	-	981	2.982,24	0	-	981	2.982,24	100,0%
Proc. 02.02.08.009-9 Cultura de Leite Humano	500	2.810,00	0	0	-	450	2.529,00	0	-	450	2.529,00	90,0%
SUB-TOTAL	2317	7.821,24		0	-	2205	7.108,79	0	-	2205	7.108,79	
TOTAL GERAL	19548	132.212,36		12	128,45	10529	79.107,31	0	-	10541	79.235,76	


 Nildjane Zanini
 Matr. 56.551-2
 Coordenadora - CAC-CPS



PREFEITURA MUNICIPAL DE CAMPINAS
SECRETARIA MUNICIPAL DE SAÚDE
COORDENADORIA DE AVALIAÇÃO E CONTROLE

Campinas, 25 de agosto de 2016.

OFÍCIO SMS-CAC 312/2016

**PLANILHA DE PRODUÇÃO - GESTÃO PLENA
PRESTADOR: IRMANDADE DE MISERICÓRDIA DE CAMPINAS**

Encaminho planilha anexa, com os valores relativos à **Competência de Apresentação da Produção** de agosto/2016, conforme convênio vigente, bem como seus respectivos Projetos Específicos / Termos Técnicos / Termos Aditivos / Planos de Trabalho ou outros.

O PRESTADOR EM QUESTÃO ATENDEU À CLÁUSULA DO AJUSTE VIGENTE, GARANTINDO INSERÇÃO DE DADOS NOS SISTEMAS INFORMATIZADOS, ENVIO DE DOCUMENTOS EM PAPEL E ARQUIVOS DIGITAIS RESPEITANDO OS CRONOGRAMAS E FLUXOS PREVIAMENTE ESTABELECIDOS PELA CAC E MINISTÉRIO DA SAÚDE.

Cumpre-nos destacar que, conforme protocolizado à V.S^a, sob nº 16.10.9.182 esta Coordenadoria de Avaliação e Controle vem trabalhando com déficit de 04(quatro) agentes administrativos em seu quadro funcional, razão pela qual foram reduzidas atividades de controle e conferências documentais de procedimentos ambulatoriais de média complexidade.

Atenciosamente

NILDIANE ZANINI
COREN 40.870 - MAT. 56.551
COORDENADORA – CAC

**ILMA SRA. DRA.
IVANILDE RIBEIRO
DD. DIRETORA – DGDO - SMS**



PREFEITURA MUNICIPAL DE CAMPINAS
SECRETARIA MUNICIPAL DE SAÚDE
COORDENADORIA DE AVALIAÇÃO E CONTROLE

agosto/2016


PRESTADOR: IRMANDADE DE MISERICÓRDIA DE CAMPINAS CNES 202.264-8
TERMO DE CONVÊNIO Nº173/16

INTERNAÇÃO-SIH	META FÍSICA	PRODUÇÃO FIS./FIN.	
CLINICA MÉDICA	145 AIH's	52	27.604,77
UTI RETAGUARDA DA CM	8 AIH's	6	10.492,32
CENTRO TRATAMENTO QUEIMADO	43 AIH's	3	1.492,95
TOTAL		61	39.590,04

AMBULATÓRIO-SIA	META FÍS/FIN	PRODUÇÃO FIS./FIN.
AMBULATÓRIO QUEIMADOS	4006 68.100,00	

DESCRIÇÃO DO OBJETO	META - DIÁRIAS	VLR DIÁRIA	QTD. DIÁRIAS	TOTAL
CLINICA MÉDICA	870	650,00	504	327.600,00
UTI RETAGUARDA DA CM	60	1.500,00	42	63.000,00
CENTRO TRATAMENTO QUEIMADO	300	1.500,00	15	22.500,00
TOTAL				413.100,00

Obs.: O C.T.Q. encontra-se em processo de habilitação.


Neldine Zanini
MAT. 56.551-2
Coordenadora - CAC-CPS




PREFEITURA MUNICIPAL DE CAMPINAS
SECRETARIA MUNICIPAL DE SAÚDE
COORDENADORIA DE AVALIAÇÃO E CONTROLE

agosto/2016

PRESTADOR: IRMANDADE DE MISERICÓRDIA DE CAMPINAS CNES 202.264-8
TERMO DE CONVÊNIO Nº173/16
ACOMPANHAMENTO FÍSICO/FINANCEIRO MENSAL SIA

TABELA SIA/SUS POR GRUPO E SUB-GRUPO	ORÇADO FÍSICO E FINANCEIRO	PRODUÇÃO FÍSICO E FINANCEIRA	
03.01 - PROCEDIMENTOS CLÍNICOS (Cons./Atend./Acomp.)	2401 19.810,00	0 -	
04.13 - PROCEDIMENTOS CIRÚRGICOS EM GRANDES QUEIMADOS	1100 29.375,00	0 -	
07.01 - OPM ESPECIAL - QUEIMADOS	505 18.915,00	0 -	
TOTAL	4006 68.100,00	0 -	


Naldjane Zanin
MAT. 56.551-7
Coordenadora - CAI



PREFEITURA MUNICIPAL DE CAMPINAS
SECRETARIA MUNICIPAL DE SAÚDE
COORDENADORIA DE AVALIAÇÃO E CONTROLE

Campinas, 25 de agosto de 2.016.

OFÍCIO SMS-CAC 313/2016

PLANILHA DE PRODUÇÃO - GESTÃO PLENA
PRESTADOR: APAE (Associação de Pais e Amigos dos Excepcionais)

Encaminho planilha anexa, com os valores relativos à **Competência de Apresentação da Produção** de agosto/2016, conforme convênio vigente, bem como seus respectivos Projetos Específicos / Termos Técnicos / Termos Aditivos / Planos de Trabalho ou outros.

O PRESTADOR EM QUESTÃO ATENDEU À CLÁUSULA DO AJUSTE VIGENTE, GARANTINDO INSERÇÃO DE DADOS NOS SISTEMAS INFORMATIZADOS, ENVIO DE DOCUMENTOS EM PAPEL E ARQUIVOS DIGITAIS RESPEITANDO OS CRONOGRAMAS E FLUXOS PREVIAMENTE ESTABELECIDOS PELA CAC E MINISTÉRIO DA SAÚDE.

Cumpre-nos destacar que, conforme protocolizado à V.S^a, sob nº 16.10.9.182 esta Coordenadoria de Avaliação e Controle vem trabalhando com déficit de 04(quatro) agentes administrativos em seu quadro funcional, razão pela qual foram reduzidas atividades de controle e conferências documentais de procedimentos ambulatoriais de média complexidade.

Atenciosamente

NILDIANE ZANINI
COREN 40.870 - MAT. 56.551
COORDENADORA – CAC

ILMA SRA. DRA.
IVANILDE RIBEIRO
DD. DIRETORA – DGDO - SMS




PREFEITURA MUNICIPAL DE CAMPINAS
SECRETARIA MUNICIPAL DE SAÚDE
COORDENADORIA DE AVALIAÇÃO E CONTROLE

agosto/2016

PRESTADOR: APAE
DEMONSTRATIVO DE COMPETÊNCIA DE APRESENTAÇÃO DA PRODUÇÃO

CONVÊNIO	DESCRIÇÃO	TETO FINANCEIRO CONVENIADO	PRODUÇÃO S.I.A.	VALOR DO CONVÊNIO PARA PAGAMENTO
TC 71/13 - TA 16/15	Assist.Amb. - Média Compl.	40.137,28	40.137,28	40.137,28
	Assist.Amb. - Alta Complex.	228.900,00	243.000,24	228.900,00
TOTAL		269.037,28	283.137,52	269.037,28

Obs.: Houve apresentação de produção de competências anteriores no valor de R\$ 7.935,20.


Nilijane Zanini
MAT. 56.551-2
Coordenadora - CAC-CPS




PREFEITURA MUNICIPAL DE CAMPINAS
SECRETARIA MUNICIPAL DE SAÚDE
COORDENADORIA DE AVALIAÇÃO E CONTROLE

agosto/2016

PRESTADOR: APAE CAMPINAS - CNES 2075849
ACOMPANHAMENTO FÍSICO/FINANCEIRO MENSAL SIA

SIA PRODUÇÃO												
TABELA	ORÇADO		META FÍSICA CONVÊNIDA	CONDENSADO 05 a 07/2016		APROVADO 08/2016		BDP		SUB-TOTAL		PERCENTUAL ATINGIDO DA META FÍSICA
	FÍSICO	FINANCEIRO	100%	FÍSICO	FINANCEIRO	FÍSICO	FINANCEIRO	FÍSICO	FINANCEIRO			
Proc. 021105003-2 - EEG em sono induzido	0	-	0	0	-	0	-	0	-	0	-	
Proc. 0211050040 - EEG em vigília e sono	210	5.250,00	210	0	-	210	5.250,00	0	-	210	5.250,00	100,0%
Proc. 030101004-8 - Cons. Nivel superior	4080	25.704,00	4080	0	-	4080	25.704,00	0	-	4080	25.704,00	100,0%
Proc. 030101007-2 - Cons. Med. Especializada	205	2.050,00	205	0	-	205	2.050,00	0	-	205	2.050,00	100,0%
Proc. 030107004-0 - Acomp. Neuropsic. em Reab.	10000	152.600,00	10000	520	7.935,20	10391	158.566,66	0	-	10911	166.501,86	109,1%
Proc. 030108015-1 - Atend. Em oficina terap II	308	7.133,28	308	0	-	308	7.133,28	0	-	308	7.133,28	100,0%
Proc. 030107005-9- Acomp. Psicoped. Em reab.	5000	76.300,00	5000	0	-	5013	76.498,38	0	-	5013	76.498,38	100,3%
TOTAL	19803	269.037,28		520	7.935,20	20207	275.202,32	0	-	20727	283.137,52	


Nildeze Zanini
MAT. 56.551-2
Coordenadora - CAC-CPS



PREFEITURA MUNICIPAL DE CAMPINAS
SECRETARIA MUNICIPAL DE SAÚDE
COORDENADORIA DE AVALIAÇÃO E CONTROLE

Campinas, 25 de agosto de 2.016.

OFÍCIO SMS-CAC 314/2016

PLANILHA DE PRODUÇÃO - GESTÃO PLENA
PRESTADOR: FUNDAÇÃO SÍNDROME DE DOWN

Encaminho planilha anexa, com os valores relativos à **Competência de Apresentação da Produção** de agosto/2016, conforme convênio vigente, bem como seus respectivos Projetos Específicos / Termos Técnicos / Termos Aditivos / Planos de Trabalho ou outros.

O PRESTADOR EM QUESTÃO ATENDEU À CLÁUSULA DO AJUSTE VIGENTE, GARANTINDO INSERÇÃO DE DADOS NOS SISTEMAS INFORMATIZADOS, ENVIO DE DOCUMENTOS EM PAPEL E ARQUIVOS DIGITAIS RESPEITANDO OS CRONOGRAMAS E FLUXOS PREVIAMENTE ESTABELECIDOS PELA CAC E MINISTÉRIO DA SAÚDE.

Cumpre-nos destacar que, conforme protocolizado à V.S^a, sob nº 16.10.9.182 esta Coordenadoria de Avaliação e Controle vem trabalhando com déficit de 04(quatro) agentes administrativos em seu quadro funcional, razão pela qual foram reduzidas atividades de controle e conferências documentais de procedimentos ambulatoriais de média complexidade.

Atenciosamente

NILDIANE ZANINI
COREN 40.870 - MAT. 56.551
COORDENADORA – CAC

ILMA SRA. DRA.
IVANILDE RIBEIRO
DD. DIRETORA – DGDO - SMS




PREFEITURA MUNICIPAL DE CAMPINAS
SECRETARIA MUNICIPAL DE SAÚDE
COORDENADORIA DE AVALIAÇÃO E CONTROLE

agosto/2016

PRESTADOR: F. S. DOWN
DEMONSTRATIVO DE COMPETÊNCIA DE APRESENTAÇÃO DA PRODUÇÃO

CONVÊNIO	DESCRIÇÃO	TETO FINANCEIRO CONVENIADO	PRODUÇÃO S.I.A.	VALOR DO CONVÊNIO PARA PAGAMENTO
TC 75/11 - TA 18/14	Assit. Ambulatorial	71.865,12	70.857,96	70.857,96
	Visita Domic. Inst. (Matriciamento)	3.200,00	3.200,00	3.200,00
TOTAL		75.065,12	74.057,96	74.057,96


Niljane Zanini
MAT. 56.551-2
Coordenadora - CAC-CPS



PREFEITURA MUNICIPAL DE CAMPINAS
SECRETARIA MUNICIPAL DE SAÚDE
COORDENADORIA DE AVALIAÇÃO E CONTROLE

agosto/2016

PRESTADOR: FUNDAÇÃO SÍNDROME DE DOWN - CNES 2075857
ACOMPANHAMENTO FÍSICO/FINANCEIRO MENSAL SIA

TABELA	ORÇADO		META FÍSICA CONVÊNIA DA	CONDENSADO 05 a 07/2016		APROVADO 08/2016		BDP		SUB-TOTAL		PERCENTUAL ATINGIDO DA META FÍSICA
	FÍSICO	FINANCEIRO	100%	FÍSICO	FINANCEIRO	FÍSICO	FINANCEIRO	FÍSICO	FINANCEIRO			
Proced. 0101030029 - VISITA DOMICILIAR/INSTITUCIONAL POR PROFISSIONAL DE NIVEL SU	40	-	40	0	-	40	-	0	-	40	-	100,0%
Proced. 0301010048 - CONSULTA DE PROFISSIONAIS DE NIVEL SUPERIOR NA ATENCAO ESPEC	180	1.134,00	180	0	-	180	1.134,00	0	-	180	1.134,00	100,0%
Proced. 0301070040 - ACOMPANHAMENTO NEUROPSICOLOGICO DE PACIENTE EM REABILITACAO	980	14.954,80	980	0	-	941	14.359,66	0	-	941	14.359,66	96,0%
Proced. 0301070059 - ACOMPANHAMENTO PSICOPEDAGOGICO DE PACIENTE EM REABILITACAO	760	11.597,60	760	0	-	760	11.597,60	0	-	760	11.597,60	100,0%
Proced. 0301070075 - ATENDIMENTO / ACOMPANHAMENTO DE PACIENTE EM REABILITACAO DO	1860	28.383,60	1860	0	-	1833	27.971,58	0	-	1833	27.971,58	98,5%
Proced. 0301080151 - ATENDIMENTO EM OFICINA TERAPEUTICA II - SAUDE MENTAL	682	15.795,12	682	0	-	682	15.795,12	0	-	682	15.795,12	100,0%
TOTAL	4502	71.865,12		0	-	4436	70.857,96	0	-	4436	70.857,96	

Nidjane Zanini
MAT. 56.551-2
Coordenadora - CAC-CPS



PREFEITURA MUNICIPAL DE CAMPINAS
SECRETARIA MUNICIPAL DE SAÚDE
COORDENADORIA DE AVALIAÇÃO E CONTROLE

Campinas, 25 de agosto de 2016.

OFÍCIO SMS-CAC 315/2016

PLANILHA DE PRODUÇÃO - GESTÃO PLENA
PRESTADOR: REAL SOCIEDADE PORTUGUÊSA DE BENEFICÊNCIA

Encaminho planilha anexa, com os valores relativos à **Competência de Apresentação da Produção** de agosto/2016, conforme convênio vigente, bem como seus respectivos Projetos Específicos / Termos Técnicos / Termos Aditivos / Planos de Trabalho ou outros.

O PRESTADOR EM QUESTÃO ATENDEU À CLÁUSULA DO AJUSTE VIGENTE, GARANTINDO INSERÇÃO DE DADOS NOS SISTEMAS INFORMATIZADOS, ENVIO DE DOCUMENTOS EM PAPEL E ARQUIVOS DIGITAIS RESPEITANDO OS CRONOGRAMAS E FLUXOS PREVIAMENTE ESTABELECIDOS PELA CAC E MINISTÉRIO DA SAÚDE.

Cumpre-nos destacar que, conforme protocolizado à V.S^a, sob nº 16.10.9.182 esta Coordenadoria de Avaliação e Controle vem trabalhando com déficit de 04(quatro) agentes administrativos em seu quadro funcional, razão pela qual foram reduzidas atividades de controle e conferências documentais de procedimentos ambulatoriais de média complexidade.

Atenciosamente

NILDIANE ZANINI
COREN 40.870 - MAT. 56.551
COORDENADORA – CAC

ILMA SRA. DRA.
IVANILDE RIBEIRO
DD. DIRETORA – DGDO - SMS



PREFEITURA MUNICIPAL DE CAMPINAS
SECRETARIA MUNICIPAL DE SAÚDE
COORDENADORIA DE AVALIAÇÃO E CONTROLE

agosto/2016

**PRESTADOR: REAL SOCIEDADE PORTUGUESA DE BENEFICÊNCIA
DEMONSTRATIVO DE COMPETÊNCIA DE APRESENTAÇÃO DA PRODUÇÃO**

	DESCRIÇÃO	CONVENIADO		PRODUÇÃO S.I.A. / S.I.H.		%	VALOR DO CONVÊNIO PARA PAGAMENTO
		FÍSICO	FINANCEIRO	FÍSICO	FINANCEIRO		
P.T. I	SERVIÇOS HOSPITALARES - PRODUÇÃO						
	INTER. HOSP. - CL. MÉDICA	128	585.000,00	49	28.445,11	38,3	386.750,00
	INTER. HOSP. - UTI	13	135.000,00	8	55.527,35		148.500,00
	SUB-TOTAL	141	720.000,00	57	83.972,46		535.250,00

ASSISTÊNCIA AMBULATORIAL DE SADT - PRODUÇÃO							
P.T. II	TOMOGRAFIA	250	27.558,48	304	33.122,25	121,6	33.122,25
	ULTRASSOM	119	3.292,30	107	2.864,40	89,9	2.864,40
	RX	2534	20.796,47	2245	18.391,86	88,6	18.391,86
	OFTALMOLOGIA	5227	198.278,33	4742	175.620,97	90,7	175.620,97
	SUB-TOTAL	8130	249.925,58	7398	229.999,48		229.999,48


SERVIÇOS AMBULATORIAIS TRS - PRODUÇÃO							
P.T. III	TERAPIA RENAL SUBSTITUTIVA	2031	364.848,11	1521	273.417,09	74,9	273.417,09
	LABORATÓRIO	2453	10.365,58	1963	11.243,32	80,0	10.365,58
	LEITOS RETAGUARDA - TRS -	12	17.280,00	0	-		-
	SUB-TOTAL	4496	392.493,69	3484	284.660,41		283.782,67

CONTRATO DE METAS - PONTUAÇÃO							
P.T. IV	CONTRATO DE METAS		126.562,45				
	TOTAL GERAL MENSAL		1.488.981,72	10939	598.632,35		1.049.032,15

Pacientes em Hemodiálise na comp.: 08/2016

117

Obs.: A CAC detectou diferenças de valores entre FPO e totais financeiros dos planos de trabalho II e III. Recomendamos revisão dos mesmos.


Nildene Zanini
MAT. 56.551-2
Coordenadora - CAC-CPS



PREFEITURA MUNICIPAL DE CAMPINAS
SECRETARIA MUNICIPAL DE SAÚDE
COORDENADORIA DE AVALIAÇÃO E CONTROLE


agosto/2016

PRESTADOR: BENEFICÊNCIA PORTUGUESA
DEMONSTRATIVO DE COMPETÊNCIA DE APRESENTAÇÃO DA PRODUÇÃO

SIH			
OBJETO	META FÍSICA CONVENIADA(AIH)	APROVADO -SIHD - AIH	
		FÍSICO	FINANCEIRO
CLÍNICA MÉDICA	128	49	28.445,11
UTI	13	8	55.527,35
LEITOS RETAGUARDA TRS	12	0	-
TOTAL		57	83.972,46

VALOR DISCRIMINADO NO CONVÊNIO PARA PAGAMENTO				
DESCRIÇÃO	META EM DIÁRIAS	QTDE DIÁRIAS	VALOR DIÁRIA	VALOR TOTAL
CLÍNICA MÉDICA/AIH	900	595	650,00	386.750,00
UTI/DIÁRIAS	90	99	1.500,00	148.500,00

TOTAL GERAL	535.250,00
--------------------	-------------------


Nildiane Zanini
MAT. 56.551-2
Coordenadora - CAC-CPs



PREFEITURA MUNICIPAL DE CAMPINAS
SECRETARIA MUNICIPAL DE SAÚDE
COORDENADORIA DE AVALIAÇÃO E CONTROLE

agosto/2016

PRESTADOR: REAL SOCIEDADE PORTUGUESA DE BENEFICÊNCIA - CNES 2078465
ACOMPANHAMENTO FÍSICO/FINANCEIRO MENSAL SIA

SIA PRODUÇÃO												
TABELA	ORÇADO		META FÍSICA CONVÊNIDA 80%	CONDENSADO 05 a 07/2016		APROVADO 08/2016		BDP		SUB-TOTAL		PERCENTUAL ATINGIDO DA META FÍSICA
	FÍSICO	FINANCEIRO		FÍSICO	FINANCEIRO	FÍSICO	FINANCEIRO	FÍSICO	FINANCEIRO			
GRUPO 02.02 - Diag. em Laboratório Clínico	2602	12.416,71	2082	17	119,31	1946	11.124,01	0	-	1963	11.243,32	75,4%
GRUPO 02.04 - Diagnósticos por Radiologia	2534	20.796,47	2027	0	-	2245	18.391,86	0	-	2245	18.391,86	88,6%
GRUPO 02.05 - Diag. por Ultrasson - Oftalmo	210	3.391,80	168	0	-	210	3.542,04	0	-	210	3.542,04	100,0%
GRUPO 02.05 - Diagnósticos por Ultrasson	119	3.292,30	95	0	-	107	2.864,40	0	-	107	2.864,40	89,9%
GRUPO 02.06 - Diagnósticos por Tomografia	504	61.950,62	403	0	-	304	33.122,25	0	-	304	33.122,25	60,3%
GRUPO 02.11 - Proced.- Met. Diag. Especialidade	3222	50.576,38	2578	0	-	2760	41.480,99	0	-	2760	41.480,99	85,7%
GRUPO 03.01 - Proced. Clínicos - Consultas	1526	15.260,00	1221	0	-	1526	15.260,00	0	-	1526	15.260,00	100,0%
GRUPO 03.05 - Tratamento Clínico - Hemodiálise	2056	371.483,36	1645	12	2.148,36	1481	268.598,63	0	-	1493	270.746,99	72,6%
GRUPO 04.05 - Cirurgias Ambulatoriais Oftalmológicas	295	129.310,15	236	21	2.141,00	225	113.196,94	0	-	246	115.337,94	83,4%
GRUPO 04.18 - Cir. em Nefro - Acesso para Diálise	26	9.614,63	21	2	400,00	6	694,86	0	-	8	1.094,86	30,8%
GRUPO 07.02 - OPM em Nefrologia	40	2.485,30	32	2	964,68	18	610,56	0	-	20	1.575,24	50,0%
TOTAL	13134	680.577,72		54	5.773,35	10828	508.886,54	0	-	10882	514.659,89	

Handwritten signature
Nildjane Zanini
MAT. 56.551-2
Coordenadora - CAC-CPS



PREFEITURA MUNICIPAL DE CAMPINAS
SECRETARIA MUNICIPAL DE SAÚDE
COORDENADORIA DE AVALIAÇÃO E CONTROLE

Campinas, 25 de agosto de 2016.

OFÍCIO SMS-CAC 316/2016

PLANILHA DE PRODUÇÃO - GESTÃO PLENA
PRESTADOR: SERVIÇO DE SAÚDE DR. CÂNDIDO FERREIRA

Encaminho planilha anexa, com os valores relativos à **Competência de Apresentação da Produção** de agosto/2016, conforme convênio vigente, bem como seus respectivos Projetos Específicos / Termos Técnicos / Termos Aditivos / Planos de Trabalho ou outros.

O PRESTADOR EM QUESTÃO ATENDEU À CLÁUSULA DO AJUSTE VIGENTE, GARANTINDO INSERÇÃO DE DADOS NOS SISTEMAS INFORMATIZADOS, ENVIO DE DOCUMENTOS EM PAPEL E ARQUIVOS DIGITAIS RESPEITANDO OS CRONOGRAMAS E FLUXOS PREVIAMENTE ESTABELECIDOS PELA CAC E MINISTÉRIO DA SAÚDE.

Cumpre-nos destacar que, conforme protocolizado à V.S^a, sob nº 16.10.9.182 esta Coordenadoria de Avaliação e Controle vem trabalhando com déficit de 04(quatro) agentes administrativos em seu quadro funcional, razão pela qual foram reduzidas atividades de controle e conferências documentais de procedimentos ambulatoriais de média complexidade.

Atenciosamente

NILDIANE ZANINI
COREN 40.870 - MAT. 56.551
COORDENADORA – CAC

ILMA SRA. DRA.
IVANILDE RIBEIRO
DD. DIRETORA – DGDO - SMS




PREFEITURA MUNICIPAL DE CAMPINAS
SECRETARIA MUNICIPAL DE SAÚDE
COORDENADORIA DE AVALIAÇÃO E CONTROLE

agosto/2016

**PRESTADOR: SERVIÇO DE SAÚDE DR. CÂNDIDO FERREIRA
DEMONSTRATIVO DE COMPETÊNCIA DE APRESENTAÇÃO DA PRODUÇÃO**

CONVÊNIO	DESCRIÇÃO	TETO FINANCEIRO CONVENIADO	PRODUÇÃO SIA	PRODUÇÃO SIHD	VALOR DO CONVÊNIO PARA PAGAMENTO
T.C. 74/12 - TA 15/15	CANDIDO FERREIRA REDE SUBSTITUTIVA	5.400.000,00	100.528,06 -	28.925,81 -	DGDO E DS
TOTAL		5.400.000,00	100.528,06	28.925,81	-


Naldjane Zanini
MAT. 56.551-2
Coordenadora - CAC-CP5




PREFEITURA MUNICIPAL DE CAMPINAS
SECRETARIA MUNICIPAL DE SAÚDE
COORDENADORIA DE AVALIAÇÃO E CONTROLE

agosto/2016

PRESTADOR: SERVIÇO DE SAÚDE DR. CÂNDIDO FERREIRA
TERMO DE CONVÊNIO Nº 74/12
DEMONSTRATIVO DE DISPONIBILIDADE DE LEITOS / Nº DE AIHS FATURADOS

Nº de Leitos Conveniados		AIHS Faturadas no mês			
Conveniados	CNES	Soma das Diárias	Físico	Média de Permanência	Financeiro
50	50	585	81	7,22	28.925,81

Fonte: CNES/SIHD- DATASUS/MS


Naldene Zanini
MAT. 56.551-2
Coordenadora - CAC-CPS



PREFEITURA MUNICIPAL DE CAMPINAS
SECRETARIA MUNICIPAL DE SAÚDE
COORDENADORIA DE AVALIAÇÃO E CONTROLE

agosto/2016

PRESTADOR: CAPS III SUL ANTONIO DA COSTA SANTOS - CNES 2023113
ACOMPANHAMENTO FÍSICO/FINANCEIRO MENSAL SIA

TABELA	SIA PRODUÇÃO											
	ORÇADO		META FÍSICA CONVÊNIAADA 90%	CONDENSADO 05 a 07/2016		APROVADO 08/2016		BDP		SUB-TOTAL		PERCENTUAL ATINGIDO DA META FÍSICA
	FÍSICO	FINANCEIRO		FÍSICO	FINANCEIRO	FÍSICO	FINANCEIRO	FÍSICO	FINANCEIRO			
BPA-C	720	-	648	0	-	1067	-			1067	-	148,2%
BPA-C - RESIDÊNCIA TERAPÊUTICA	102	-	92	0	-	120	-			120	-	117,6%
BPA-I	11	-	10	0	-	15	-			15	-	136,4%
RAAS	5640	-	5076	0	-	6998	-			6998	-	124,1%
RAAS - RESIDÊNCIA TERAPÊUTICA	18	-	16	0	-	18	-			18	-	100,0%
TOTAL	6491	-		0	-	8218	-	0	-	8218	-	

Obs.1: Conforme portarias vigentes, os procedimentos elencados não possuem valor financeiro em tabela SUS.

Maldene Zanin
MAY. 56.551-2
Coordenadora - CAC-CPS




PREFEITURA MUNICIPAL DE CAMPINAS
SECRETARIA MUNICIPAL DE SAÚDE
COORDENADORIA DE AVALIAÇÃO E CONTROLE

agosto/2016

PRESTADOR: CAPS III NOROESTE INTEGRAÇÃO - CNES 2023407
ACOMPANHAMENTO FÍSICO/FINANCEIRO MENSAL SIA

SIA PRODUÇÃO												
TABELA	ORÇADO		META FÍSICA CONVÊNIA DA 90%	CONDENSADO 05 a 07/2016		APROVADO 08/2016		BDP		SUB-TOTAL		PERCENTUAL ATINGIDO DA META FÍSICA
	FÍSICO	FINANCEIRO		FÍSICO	FINANCEIRO	FÍSICO	FINANCEIRO	FÍSICO	FINANCEIRO			
BPA-C	720	-	648	0	-	791	-			791	-	109,9%
BPA-C - RESIDÊNCIA TERAPÊUTICA	23	-	21	0	-	47	-			47	-	204,3%
BPA-I	11	-	10	0	-	33	-			33	-	300,0%
RAAS	5640	-	5076	915	-	5125	-			6040	-	107,1%
RAAS - RESIDÊNCIA TERAPÊUTICA	20	-	18	0	-	18	-			18	-	90,0%
TOTAL	6414	-		915	-	6014	-	0	-	6929	-	

Obs.1: Conforme portarias vigentes, os procedimentos elencados não possuem valor financeiro em tabela SUS.


Nildejane Zanini
MAT. 56.551-2
Coordenadora - CAC-CPS



PREFEITURA MUNICIPAL DE CAMPINAS
SECRETARIA MUNICIPAL DE SAÚDE
COORDENADORIA DE AVALIAÇÃO E CONTROLE

agosto/2016

PRESTADOR: CAPS III LESTE ESPERANÇA - CNES 2023547
ACOMPANHAMENTO FÍSICO/FINANCEIRO MENSAL SIA

TABELA	ORÇADO		META FÍSICA CONVÊNIA DA 90%	CONDENSADO 05 a 07/2016		APROVADO 08/2016		BDP		SUB-TOTAL		PERCENTUAL ATINGIDO DA META FÍSICA
	FÍSICO	FINANCEIRO		FÍSICO	FINANCEIRO	FÍSICO	FINANCEIRO	FÍSICO	FINANCEIRO			
	BPA-C	720		-	648	0	-	678	-			
BPA-C - RESIDÊNCIA TERAPÊUTICA	235	-	212	0	-	250	-			250	-	106,4%
BPA-I	11	-	10	0	-	7	-			7	-	63,6%
RAAS	5640	-	5076	0	-	5773	-			5773	-	102,4%
RAAS - RESIDÊNCIA TERAPÊUTICA	71	-	64	0	-	67	-			67	-	94,4%
TOTAL	6677	-		0	-	6775	-	0	-	6775	-	

Obs.1: Conforme portarias vigentes, os procedimentos elencados não possuem valor financeiro em tabela SUS.

Nidjone Zanini
MAT. 56.551-2
Coordenadora - CAC-CPS




PREFEITURA MUNICIPAL DE CAMPINAS
SECRETARIA MUNICIPAL DE SAÚDE
COORDENADORIA DE AVALIAÇÃO E CONTROLE

agosto/2016

PRESTADOR: CAPS III SUDOESTE NOVO TEMPO - CNES 2039672
ACOMPANHAMENTO FÍSICO/FINANCEIRO MENSAL SIA

SIA PRODUÇÃO												
TABELA	ORÇADO		META FÍSICA CONVÊNIA DA 90%	CONDENSADO 05 a 07/2016		APROVADO 08/2016		BDP		SUB-TOTAL		PERCENTUAL ATINGIDO DA META FÍSICA
	FÍSICO	FINANCEIRO		FÍSICO	FINANCEIRO	FÍSICO	FINANCEIRO	FÍSICO	FINANCEIRO			
BPA-C	720	-	648	0	-	945	-			945	-	131,3%
BPA-C - RESIDÊNCIA TERAPÊUTICA	182	-	164	0	-	380	-			380	-	208,8%
BPA-I	11	-	10	0	-	7	-			7	-	63,6%
RAAS	5640	-	5076	0	-	5764	-			5764	-	102,2%
RAAS - RESIDÊNCIA TERAPÊUTICA	20	-	18	0	-	18	-			18	-	90,0%
TOTAL	6573	-		0	-	7114	-	0	-	7114	-	

Obs.1: Conforme portarias vigentes, os procedimentos elencados não possuem valor financeiro em tabela SUS.


Niljane Zanini
MAT. 56.551-2
Coordenadora - CAC-CPS




PREFEITURA MUNICIPAL DE CAMPINAS
SECRETARIA MUNICIPAL DE SAÚDE
COORDENADORIA DE AVALIAÇÃO E CONTROLE

agosto/2016

PRESTADOR: CAPS III NORTE ESTAÇÃO - CNES 2023105
ACOMPANHAMENTO FÍSICO/FINANCEIRO MENSAL SIA

SIA PRODUÇÃO												
TABELA	ORÇADO		META FÍSICA CONVÊNIA DA 90%	CONDENSADO 05 a 07/2016		APROVADO 08/2016		BDP		SUB-TOTAL		PERCENTUAL ATINGIDO DA META FÍSICA
	FÍSICO	FINANCEIRO		FÍSICO	FINANCEIRO	FÍSICO	FINANCEIRO	FÍSICO	FINANCEIRO			
BPA-C	720	-	648	0	-	718	-			718	-	99,7%
BPA-C - RESIDÊNCIA TERAPÊUTICA	39	-	35	0	-	41	-			41	-	105,1%
BPA-I	11	-	10	0	-	7	-			7	-	63,6%
RAAS	5640	-	5076	0	-	6270	-			6270	-	111,2%
RAAS - RESIDÊNCIA TERAPÊUTICA	17	-	15	0	-	16	-			16	-	94,1%
TOTAL	6427	-		0	-	7052	-	0	-	7052	-	

Obs.1: Conforme portarias vigentes, os procedimentos elencados não possuem valor financeiro em tabela SUS.


Nildene Zanini
MAT. 56.551-2
Coordenadora - CAC-CPS




PREFEITURA MUNICIPAL DE CAMPINAS
SECRETARIA MUNICIPAL DE SAÚDE
COORDENADORIA DE AVALIAÇÃO E CONTROLE

agosto/2016

PRESTADOR: CAPS III DAVI CAPISTRANO - CNES 3905608
ACOMPANHAMENTO FÍSICO/FINANCEIRO MENSAL SIA

TABELA	ORÇADO		META FÍSICA CONVÊNIDA 90%	CONDENSADO 05 a 07/2016		APROVADO 08/2016		BDP		SUB-TOTAL		PERCENTUAL ATINGIDO DA META FÍSICA
	FÍSICO	FINANCEIRO		FÍSICO	FINANCEIRO	FÍSICO	FINANCEIRO	FÍSICO	FINANCEIRO			
	BPA-C	720		-	648	0	-	777	-			
BPA-C - RESIDÊNCIA TERAPÊUTICA	20	-	18	0	-	71	-			71	-	355,0%
BPA-I	11	-	10	0	-	21	-			21	-	190,9%
RAAS	5640	-	5076	75	-	5593	-			5668	-	100,5%
RAAS - RESIDÊNCIA TERAPÊUTICA	17	-	15	0	-	14	-			14	-	82,4%
TOTAL	6408	-		75	-	6476	-	0	-	6551	-	

Obs.1: Conforme portarias vigentes, os procedimentos elencados não possuem valor financeiro em tabela SUS.


Nildjane Zanini
Mat. 56.551-2
Coordenadora - CAC-CPs




PREFEITURA MUNICIPAL DE CAMPINAS
SECRETARIA MUNICIPAL DE SAÚDE
COORDENADORIA DE AVALIAÇÃO E CONTROLE

agosto/2016

PRESTADOR: CAPS AD III REVIVER - CNES 2023431
ACOMPANHAMENTO FÍSICO/FINANCEIRO MENSAL SIA

TABELA	ORÇADO		META FÍSICA CONVÊNIDA 90%	CONDENSADO 05 a 07/2016		APROVADO 08/2016		BDP		SUB-TOTAL		PERCENTUAL ATINGIDO DA META FÍSICA
	FÍSICO	FINANCEIRO		FÍSICO	FINANCEIRO	FÍSICO	FINANCEIRO	FÍSICO	FINANCEIRO			
	BPA-C	710		-	639	0	-	1197	-			
BPA-I	31	-	28	0	-	63	-			63	-	203,2%
RAAS	7900	-	7110	4	-	8289	-			8293	-	105,0%
TOTAL	8641	-		4	-	9549	-	0	-	9553	-	

Obs.1: Conforme portarias vigentes, os procedimentos elencados não possuem valor financeiro em tabela SUS.


Nidiane Zanini
MAT. 56.551-2
Coordenadora - CAC-CPS




PREFEITURA MUNICIPAL DE CAMPINAS
SECRETARIA MUNICIPAL DE SAÚDE
COORDENADORIA DE AVALIAÇÃO E CONTROLE

agosto/2016

PRESTADOR: CAPS AD II INDEPENDÊNCIA - CNES 5709199
ACOMPANHAMENTO FÍSICO/FINANCEIRO MENSAL SIA

SIA PRODUÇÃO												
TABELA	ORÇADO		META FÍSICA CONVÊNIAADA 90%	CONDENSADO 05 a 07/2016		APROVADO 08/2016		BDP		SUB-TOTAL		PERCENTUAL ATINGIDO DA META FÍSICA
	FÍSICO	FINANCEIRO		FÍSICO	FINANCEIRO	FÍSICO	FINANCEIRO	FÍSICO	FINANCEIRO			
BPA-C	1270	-	1143	0	-	1284	-			1284	-	101,1%
BPA-I	31	-	28	0	-	33	-			33	-	106,5%
RAAS	4740	-	4266	1	-	5246	-			5247	-	110,7%
TOTAL	6041	-		1	-	6563	-	0	-	6564	-	

Obs.1: Conforme portarias vigentes, os procedimentos elencados não possuem valor financeiro em tabela SUS.


Nildjane Zanini
MAT. 56.551-2
Coordenadora - CAC-CPS




PREFEITURA MUNICIPAL DE CAMPINAS
SECRETARIA MUNICIPAL DE SAÚDE
COORDENADORIA DE AVALIAÇÃO E CONTROLE

agosto/2016

PRESTADOR: CAPS AD II ANTONIO ORLANDO - CNES 6964656
ACOMPANHAMENTO FÍSICO/FINANCEIRO MENSAL SIA

TABELA	SIA PRODUÇÃO											PERCENTUAL ATINGIDO DA META FÍSICA
	ORÇADO		META FÍSICA CONVÊNIA DA 90%	CONDENSADO 05 a 07/2016		APROVADO 08/2016		BDP		SUB-TOTAL		
	FÍSICO	FINANCEIRO		FÍSICO	FINANCEIRO	FÍSICO	FINANCEIRO	FÍSICO	FINANCEIRO			
BPA-C	1270	-	1143	0	-	3237	-			3237	-	254,9%
BPA-I	31	-	28	0	-	47	-			47	-	151,6%
RAAS	4729	-	4256	0	-	4116	-			4116	-	87,0%
TOTAL	6030	-		0	-	7400	-	0	-	7400	-	

Obs.1: Conforme portarias vigentes, os procedimentos elencados não possuem valor financeiro em tabela SUS.


Neldene Zanini
MAT. 56.551-2
Coordenadora - CAC-CPS




PREFEITURA MUNICIPAL DE CAMPINAS
SECRETARIA MUNICIPAL DE SAÚDE
COORDENADORIA DE AVALIAÇÃO E CONTROLE

agosto/2016

PRESTADOR: CAPS i ESPAÇO CRIATIVO - CNES 2023075
ACOMPANHAMENTO FÍSICO/FINANCEIRO MENSAL SIA

TABELA	ORÇADO		META FÍSICA CONVÊNIA DA 90%	CONDENSADO 05 a 07/2016		APROVADO 08/2016		BDP		SUB-TOTAL		PERCENTUAL ATINGIDO DA META FÍSICA
	FÍSICO	FINANCEIRO		FÍSICO	FINANCEIRO	FÍSICO	FINANCEIRO	FÍSICO	FINANCEIRO			
	BPA-C	340		-	306	0	-	610	-			
BPA-I	8	-	7	0	-	10	-			10	-	125,0%
RAAS	1335	-	1202	6	-	1923	-			1929	-	144,5%
TOTAL	1683	-		6	-	2543	-	0	-	2549	-	

Obs.1: Conforme portarias vigentes, os procedimentos elencados não possuem valor financeiro em tabela SUS.


Nidjeh Zanini
MAT. 56.551-2
Coordenadora - CAC-CPS



PREFEITURA MUNICIPAL DE CAMPINAS
SECRETARIA MUNICIPAL DE SAÚDE
COORDENADORIA DE AVALIAÇÃO E CONTROLE

agosto/2016

PRESTADOR: CAPS II CARRETEL - CNES 2023423
ACOMPANHAMENTO FÍSICO/FINANCEIRO MENSAL SIA

TABELA	ORÇADO		META FÍSICA CONVÊNIA DA 90%	CONDENSADO 05 a 07/2016		APROVADO 08/2016		BDP		SUB-TOTAL		PERCENTUAL ATINGIDO DA META FÍSICA
	FÍSICO	FINANCEIRO		FÍSICO	FINANCEIRO	FÍSICO	FINANCEIRO	FÍSICO	FINANCEIRO			
	BPA-C	340		-	306	0	-	464	-			
BPA-I	8	-	7	0	-	4	-			4	-	50,0%
RAAS	1335	-	1202	0	-	1433	-			1433	-	107,3%
TOTAL	1683	-		0	-	1901	-	0	-	1901	-	

Obs.1: Conforme portarias vigentes, os procedimentos elencados não possuem valor financeiro em tabela SUS.

Nidjane Zanini
MAT. 56.551-2
Coordenadora - CAC-CPS



PREFEITURA MUNICIPAL DE CAMPINAS
SECRETARIA MUNICIPAL DE SAÚDE
COORDENADORIA DE AVALIAÇÃO E CONTROLE

Campinas, 25 de agosto de 2016.

OFÍCIO SMS-CAC 317/2016

**PLANILHA DE PRODUÇÃO - GESTÃO PLENA
PRESTADOR: HOSPITAL MUNICIPAL DR. MÁRIO GATTI**

Encaminho planilha anexa, com os valores relativos à **Competência de Apresentação da Produção** de agosto/2016, conforme convênio vigente, bem como seus respectivos Projetos Específicos / Termos Técnicos / Termos Aditivos / Planos de Trabalho ou outros.

O PRESTADOR EM QUESTÃO ATENDEU À CLÁUSULA DO AJUSTE VIGENTE, GARANTINDO INSERÇÃO DE DADOS NOS SISTEMAS INFORMATIZADOS, ENVIO DE DOCUMENTOS EM PAPEL E ARQUIVOS DIGITAIS RESPEITANDO OS CRONOGRAMAS E FLUXOS PREVIAMENTE ESTABELECIDOS PELA CAC E MINISTÉRIO DA SAÚDE.

Cumpre-nos destacar que, conforme protocolizado à V.S^a, sob nº 16.10.9.182 esta Coordenadoria de Avaliação e Controle vem trabalhando com déficit de 04(quatro) agentes administrativos em seu quadro funcional, razão pela qual foram reduzidas atividades de controle e conferências documentais de procedimentos ambulatoriais de média complexidade.

Atenciosamente

NILDIANE ZANINI
COREN 40.870 - MAT. 56.551
COORDENADORA – CAC

**ILMA SRA. DRA.
IVANILDE RIBEIRO
DD. DIRETORA – DGDO - SMS**



PREFEITURA MUNICIPAL DE CAMPINAS

SECRETARIA MUNICIPAL DE SAÚDE
COORDENADORIA DE AVALIAÇÃO E CONTROLE

agosto/2016

PRESTADOR: HOSPITAL MUNICIPAL DR. MÁRIO GATTI DEMONSTRATIVO DE COMPETÊNCIA DE APRESENTAÇÃO DA PRODUÇÃO

DESCRIÇÃO	CONVENIADO		PRODUÇÃO S.I.A. / S.I.H.		% FÍSICO	VALOR DISCRIMINADO PARA PAGAMENTO
	FÍSICO	FINANCEIRO	FÍSICO	FINANCEIRO		
ASSISTÊNCIA HOSPITALAR						
P.T. I INTERNAÇÃO	930	1.251.713,72	916	1.357.890,27	98,5	1.251.713,72
AQUISIÇÃO DE MEDICAMENTOS		30.000,00				
TOTAL	930	1.281.713,72	916	1.357.890,27		1.251.713,72

ASSISTÊNCIA AMBULATORIAL						
P.T. II AMBULATÓRIO - MÉDIA COMPLEX	40127	430.294,09	43182	321.305,64		430.294,09
EXAMES LABORATORIAIS	28949	86.955,98	35589	106.240,43		86.955,98
EXAMES RADIOLÓGICOS	8612	70.680,47	8820	70.550,89		70.680,47
SERVIÇO DE APOIO DIAGNOSE E TER	458	54.467,38	482	56.701,65		54.467,38
TOTAL	78146	642.397,92	88073	554.798,61	113	642.397,92

SERVIÇO DE ONCOLOGIA						
P.T. III QUIMIOTERAPIA	648	408.883,24	709	434.685,28	109,4	434.685,28
RADIOTERAPIA	6103	194.680,00	6701	256.354,00	109,8	256.354,00
TOTAL	6751	603.563,24	7410	691.039,28		691.039,28

CENTRO DE ATENDIMENTO DE URGÊNCIA AOS PACIENTES COM AVC-TIPO III						
P.T. IV LEITOS DE U-AVC AGUDO	5	47.906,25			0,0	-
LEITOS DE U-AVC INTEGRAL	5	45.244,79			0,0	-
TOTAL	10	93.151,04				-

MEDICINA NUCLEAR						
P.T. V IODOTERAPIA PARA CA DE TIRÓI	8	11.286,60	3	3.651,70	37,5	3.651,70
CINTILOGRAFIAS	63	23.951,08	46	18.206,57	73,0	18.206,57
DENSITOMETRIA ÓSSEA	200	11.020,00	147	8.099,70	73,5	8.099,70
TOTAL	271	46.257,68	196	29.957,97		29.957,97

AQUISIÇÃO DE EQUIPAMENTOS E REFORMA DA ESTRUTURA HOSPITALAR						
P.T. VI AQUISIÇÃO DE EQUIPAMENTOS E REF. HOSP.		350.000,00				
TOTAL	0	350.000,00	0			-

INCENTIVOS - NÚCLEO DE VIGILÂNCIA E HOSPITAIS DE ENSINO						
P.T. VII VIGILÂNCIA EPIDEMIOLÓGICA		3.000,00				
HOSPITAL DE ENSINO		307.874,61				
PORTA URG. EMERGÊNCIA		300.000,00				
I.V.Q.		218.709,00				
TOTAL		829.583,61				-

TOTAL GERAL MENSAL		3.846.667,21		2.633.686,13		2.615.108,89
---------------------------	--	---------------------	--	---------------------	--	---------------------

Pacientes de Radioterapia na comp.: 08/2016	55	
Pacientes de Quimioterapia na comp.: 08/2016	354	
AIHs de Hospital Dia	130	49.406,23

Márcia Zanini
Márcia Zanini
Márcia Zanini
Coordenadora - CAC-CPS



PREFEITURA MUNICIPAL DE CAMPINAS
SECRETARIA MUNICIPAL DE SAÚDE
COORDENADORIA DE AVALIAÇÃO E CONTROLE

Campinas, 25 de agosto de 2.016.

OFÍCIO SMS-CAC 318/2016

SENHORA DIRETORA

Cumprimentando-a cordialmente, venho informar-lhe abaixo sobre a produção dos procedimentos de Iodoterapia para CA diferenciado de tireoide, constante do P.T. Medicina Nuclear, com o prestador H.M. Dr. Mário Gatti.

DOSE	CÓDIGO	VALOR	COMPETÊNCIA	QTDE. APROVADA	VALOR APROV.
150 MCI	0304090018	1.289,90	07/2016	2	2.579,80
100 MCI	0304090026	1.071,90	08/2016	1	1.071,90
200 MCI	0304090034	1.471,32			-
250 MCI	0304090042	1.810,32			-
TOTAL				3	3.651,70

Saliento que os procedimentos foram devidamente auditados.

Atenciosamente,

NILDIANE ZANINI
COREN 40.870 - MAT. 56.551
COORDENADORA – CAC

**ILMA SRA. DRA.
IVANILDE RIBEIRO
DD. DIRETORA – DGDO - SMS**



PREFEITURA MUNICIPAL DE CAMPINAS
SECRETARIA MUNICIPAL DE SAÚDE
COORDENADORIA DE AVALIAÇÃO E CONTROLE

Campinas, 25 de agosto de 2.016.

OFÍCIO SMS-CAC 319/2016

SENHOR DIRETOR

Cumprimentando-a cordialmente, venho informar-lhe abaixo sobre a produção dos procedimentos de Iodoterapia para CA diferenciado de tireoide, constante do P.T. Medicina Nuclear, com o prestador H.M. Dr. Mário Gatti.

DOSE	CÓDIGO	VALOR	COMPETÊNCIA	QTDE. APROVADA	VALOR APROV.
150 MCI	0304090018	1.289,90	07/2016	2	2.579,80
100 MCI	0304090026	1.071,90	08/2016	1	1.071,90
200 MCI	0304090034	1.471,32			-
250 MCI	0304090042	1.810,32			-
TOTAL				3	3.651,70

Saliento que os procedimentos foram devidamente auditados.

Atenciosamente,

NILDIANE ZANINI
COREN 40.870 - MAT. 56.551
COORDENADORA – CAC

**ILMO SR.
MARCOS EURIPEDES PIMENTA
PRESIDENTE DO HMMG**



PREFEITURA MUNICIPAL DE CAMPINAS
SECRETARIA MUNICIPAL DE SAÚDE
COORDENADORIA DE AVALIAÇÃO E CONTROLE

agosto/2016


PRESTADOR: HOSPITAL MUNICIPAL DR. MÁRIO GATTI - CNES 2081490
ACOMPANHAMENTO FÍSICO/FINANCEIRO MENSAL SIA

SIA GLOBAL

TABELA	ORÇADO		META FÍSICA	CONDENSADO		APROVADO 08/2016		BDP		SUB-TOTAL		PERCENTUAL ATINGIDO DA META FÍSICA
	FÍSICO	FINANCEIRO	CONVÊNIDA	05 a 07/2016		FÍSICO	FINANCEIRO	FÍSICO	FINANCEIRO			
GRUPO 01.01 - Ações de Prom. e Prev. em Saúde	0	-	0	0	-	0	-	0	-	0	-	
GRUPO 02.01 - Proced. com Finalidade Diagnóstica - Coleta de Material	171	4.550,26	137	0	-	3410	1.367,83	0	-	3410	1.367,83	1994,2%
GRUPO 02.03 - Diag. Por Anatomia Patológica	675	19.266,25	540	0	-	374	11.166,60	0	-	374	11.166,60	55,4%
GRUPO 02.05 - Diag. por Ultrasson	551	17.206,30	441	0	-	202	7.413,09	0	-	202	7.413,09	36,7%
GRUPO 02.09 - Diag. por Endoscopia	381	22.932,80	305	0	-	564	37.348,80	0	-	564	37.348,80	148,0%
GRUPO 02.10 - Diag. por Radiologia Intervencionista	1	190,31	1	0	-	0	-	0	-	0	-	0,0%
GRUPO 02.11 - Métodos Diag. em Especialidades	725	3.801,50	580	0	-	720	3.740,11	0	-	720	3.740,11	99,3%
GRUPO 02.14 - Diag. por Teste Rápido	0	-	0	0	-	355	-	0	-	355	-	
GRUPO 03.01 - Proc. Clínicos - Consultas	40499	328.150,00	32399	66	-	36259	252.325,23	0	-	36325	252.325,23	89,7%
GRUPO 03.02 - Proc. Clínicos - Fisioterapia	140	872,20	112	0	-	298	1.892,30	0	-	298	1.892,30	212,9%
GRUPO 03.03 - Tratamentos Clínicos	264	7.742,92	211	0	-	110	3.117,00	0	-	110	3.117,00	41,7%
GRUPO 03.06 - Hemoterapia	0	-	0	0	-	0	-	0	-	0	-	
GRUPO 03.07 - Tratamentos Odontológicos	3	32,46	2	0	-	0	-	0	-	0	-	0,0%
GRUPO 03.09 - Terapias Especializadas	30	343,00	24	0	-	5	7,60	0	-	5	7,60	16,7%

Nilson Zanini
Máx. 56.561-2
Coordenadora - CAC-CPS

GRUPO 04.01 - Proc. Cirúrgicos - Pequenas Cirurgias de Pele	123	1.581,05	98	0	-	721	532,06	0	-	721	532,06	586,2%
GRUPO 04.03 - Proc. Cir. Do Sist. Nerv. Central e Periféricos	0	-	0	0	-	0	-	0	-	0	-	
GRUPO 04.04 - Proc. Cirúrgicos - Vias Aéreas Superiores	4	90,00	3	0	-	0	-	0	-	0	-	0,0%
GRUPO 04.05 - Proc. Cirúrgicos - Cir. do Aparelho da Visão	4	410,54	3	0	-	0	-	0	-	0	-	0,0%
GRUPO 04.06 - Proc. Cirúrgicos - Cir. do Aparelho Circulatorio	10	298,60	8	0	-	5	149,30	0	-	5	149,30	50,0%
GRUPO 04.07 - Proc. Cirúrgicos - Cir. do Aparelho Digestivo	1	13,06	1	0	-	0	-	0	-	0	-	0,0%
GRUPO 04.08 - Proc. Cirúrgicos - Cir. do Sistema Osteomuscular	18	609,78	14	0	-	2	56,84	0	-	2	56,84	11,1%
GRUPO 04.09 - Proc. Cirúrgicos - Cir. do Aparelho Geniturinário	5	145,11	4	0	-	1	29,84	0	-	1	29,84	20,0%
GRUPO 04.10 - Proc. Cirúrgicos - Cir. de Mama	2	52,02	2	0	-	0	-	0	-	0	-	0,0%
GRUPO 04.13 - Proc. Cirúrgicos - Cir. Reparadora	3	93,84	2	0	-	0	-	0	-	0	-	0,0%
GRUPO 04.14 - Proc. Cirúrgicos - Cir. Oro-Facial	128	2.846,50	102	0	-	74	1.681,28	0	-	74	1.681,28	57,8%
GRUPO 04.15 - Proc. Cirúrgicos - Outras Cirurgias	40	1.194,40	32	0	-	16	477,76	0	-	16	477,76	40,0%
GRUPO 04.18 - Proc. Cirúrgicos - Cir. em Nefrologia	3	1.800,00	2	0	-	0	-	0	-	0	-	0,0%
GRUPO 07.01 - OPM Relacionado ao Ato Cirúrgico	0	-	0	0	-	0	-	0	-	0	-	
SUB-TOTAL	43781	414.222,90		66	-	43116	321.305,64	0	-	43182	321.305,64	
GRUPO 02.02 - Diag. em Laboratório Clínico	29378	91.063,82	23502	0	-	35589	106.240,43	0	-	35589	106.240,43	121,1%
SUB-TOTAL	29378	91.063,82		0	-	35589	106.240,43	0	-	35589	106.240,43	
GRUPO 02.04 - Diag. por Radiologia	8852	81.700,47	7082	0	-	8820	70.550,89	0	-	8820	70.550,89	99,6%
GRUPO 02.04.06.002-8 - Densitometria Óssea	0	-	0	36	1.983,60	111	6.116,10	0	-	147	8.099,70	
SUB-TOTAL	8852	81.700,47		36	1.983,60	8931	76.666,99	0	-	8967	78.650,59	
TOTAL	82011	586.987,19		102	1.983,60	87636	504.213,06	0	-	87738	506.196,66	


 Nidjane Zanini
 MAT. 56.551-2
 Coordenadora - CAC-CPS

GRUPO 02.06 - Diag. por Tomografia	453	51.524,38	362	0	-	482	56.701,65	0	-	482	56.701,65	106,4%
GRUPO 02.07 - Diag. por Ressonância Magnética	0	-	0	0	-	0	-	0	-	0	-	
GRUPO 02.08 - Diag. por Medicina Nuclear	63	23.951,08	50	14	5.541,13	32	12.665,44	0	-	46	18.206,57	73,0%
Total	516	75.475,46		14	5.541,13	514	69.367,09	0	-	528	74.908,22	

GRUPO 03.04.01 - Tratamentos Clínicos - Radioterapia	6103	194.680,00	4882	4418	171.098,00	2283	85.256,00	0	-	6701	256.354,00	109,8%
GRUPO 03.04 - Tratamentos Clínicos - Quimioterapia	655	412.234,44	524	360	226.955,33	349	207.729,95	0	-	709	434.685,28	108,2%
Total	6758	606.914,44		4778	398.053,33	2632	292.985,95	0	-	7410	691.039,28	

Total Geral	89285	1.269.377,09		4894	405.578,06	90782	866.566,10	0	-	95676	1.272.144,16	
--------------------	--------------	---------------------	--	-------------	-------------------	--------------	-------------------	----------	----------	--------------	---------------------	--

Handwritten signature
 Nildene Zanini
 MAT. 56.551-2
 Coordenadora - CAC-CPS



PREFEITURA MUNICIPAL DE CAMPINAS

SECRETARIA MUNICIPAL DE SAÚDE

COORDENADORIA DE AVALIAÇÃO E CONTROLE

Campinas, 25 de agosto de 2016.

OFÍCIO SMS-CAC 320/2016

PLANILHA DE PRODUÇÃO - GESTÃO PLENA
PRESTADOR: SOCIEDADE CAMPINEIRA DE EDUCAÇÃO E INSTRUÇÃO - HMCP

Encaminho planilha anexa, com os valores relativos à **Competência de Apresentação da Produção** de agosto/2016, conforme convênio vigente, bem como seus respectivos Projetos Específicos / Termos Técnicos / Termos Aditivos / Planos de Trabalho ou outros.

O PRESTADOR EM QUESTÃO ATENDEU À CLÁUSULA DO AJUSTE VIGENTE, GARANTINDO INSERÇÃO DE DADOS NOS SISTEMAS INFORMATIZADOS, ENVIO DE DOCUMENTOS EM PAPEL E ARQUIVOS DIGITAIS RESPEITANDO OS CRONOGRAMAS E FLUXOS PREVIAMENTE ESTABELECIDOS PELA CAC E MINISTÉRIO DA SAÚDE.

Cumpre-nos destacar que, conforme protocolizado à V.S^a, sob nº 16.10.9.182 esta Coordenadoria de Avaliação e Controle vem trabalhando com déficit de 04(quatro) agentes administrativos em seu quadro funcional, razão pela qual foram reduzidas atividades de controle e conferências documentais de procedimentos ambulatoriais de média complexidade.

Atenciosamente

NILDIANE ZANINI
COREN 40.870 - MAT. 56.551
COORDENADORA – CAC

ILMA SRA. DRA.
IVANILDE RIBEIRO
DD. DIRETORA – DGDO - SMS



PREFEITURA MUNICIPAL DE CAMPINAS
SECRETARIA MUNICIPAL DE SAÚDE
COORDENADORIA DE AVALIAÇÃO E CONTROLE

PRESTADOR: SOCIEDADE CAMPINEIRA DE EDUCAÇÃO E INSTRUÇÃO
TERMO DE CONVÊNIO 178/16
HOSPITAL E MATERNIDADE CELSO PIERRO - CNES 208.212-8
POLICLÍNICA DO CENTRO DE CIÊNCIAS DA VIDA - CNES 344.871-1
DEMONSTRATIVO DA PRODUÇÃO PÓS-FIXADO

	TABELA SIA/SUS POR GRUPO E SUB-GRUPO	META FÍSICA/FINANCEIRA MENSAL	PRODUÇÃO FÍSICO E FINANCEIRA MENSAL	100%
AMBULATÓRIO	Terapia Renal Substitutiva (03.05 / 04.18 / 07.02)	1.407 355.921,58	1.344 322.883,43	95,52%
	Oncologia Quimioterapia (03.04)	700 408.818,29	738 401.322,21	105,43%
	Oncologia Radioterapia (03.04.01)	1 35,00	0 -	0,00%
	Reabilitação Auditiva (02.11 / 03.01 / 07.01)	1.890 214.053,61	1.273 188.538,68	67,35%
	Diagnósticos de Alta Complexidade (02.01 / 02.04 / 02.06 / 02.07 / 02.08 / 02.10 / 03.03)	2.282 432.096,20	2.232 403.959,34	97,81%
	Cateterismo (02.11)	101 62.125,72	113 69.463,36	111,88%
	Sub-total	6.381 1.473.050,40	5.700 1.386.167,02	
INTERNAÇÃO	Implante de Marcapasso	12 159.912,72	12 78.588,91	100,00%
	Procedimentos Cardíacos Intervencionistas	58 772.911,48	57 347.103,30	98,28%
	Cirurgias Cardiovasculares Pediátricas	8 106.608,48	8 136.477,27	100,00%
	Cirurgias Cardiovasculares Adulto	20 266.521,20	19 236.303,15	95,00%
	Cirurgias do Sistema Nervos Central e Periférico	18 239.869,08	23 172.805,25	127,78%
	Cirurgias do Sistema Osteomuscular	24 319.825,44	19 118.895,53	79,17%
	Cirurgias Oncológicas	55 732.933,30	55 214.282,87	100,00%
	Transplante Renal-Internação	1 13.326,06	0 -	0,00%
	Transplante de Córnea-Internação	6 11.165,76	1 2.094,00	16,67%
	Sub-total	202 2.623.073,52	194 1.306.550,28	
	Outros - Alta Complexidade		23 111.761,20	
TOTAL	6.583 4.096.123,92	5.917 2.804.478,50		

Isidoro Zanini
MAT. 56.551-2
Coordenadora - CAC-CPS



PREFEITURA MUNICIPAL DE CAMPINAS
SECRETARIA MUNICIPAL DE SAÚDE
COORDENADORIA DE AVALIAÇÃO E CONTROLE

PRESTADOR: SOCIEDADE CAMPINEIRA DE EDUCAÇÃO E INSTRUÇÃO
TERMO DE CONVÊNIO 178/16
HOSPITAL E MATERNIDADE CELSO PIERRO - CNES 208.212-8
POLICLÍNICA DO CENTRO DE CIÊNCIAS DA VIDA - CNES 344.871-1
DEMONSTRATIVO DA PRODUÇÃO PRÉ-FIXADO

HMCP MÉDIA COMPLEXIDADE

	TABELA SIA/SUS POR GRUPO E SUB-GRUPO	ORÇADO FÍSICO E FINANCEIRO	PRODUÇÃO FÍSICO E FINANCEIRA	100%
INTERNAÇÃO	Clinica Cirurgica	854	258 520.267,38	
	Gineco / Obstetrícia		181 111.131,43	
	Clinica Médica		359 341.857,28	
	Pediatria		102 213.728,34	
	Saúde Mental		0 -	
	TOTAL MÉDIA COMPLEXIDADE		854	900 1.186.984,43
	Hospital Dia / Cirurgico	150	143 74.633,32	95,33%
AMB.	Total Ambulatório - HMCP	100.212 825.631,07	103.616 909.670,26	103,40%
	Total Ambulatório - Policlínica do Centro de Ciências da Vida	6.171 33.645,16	4.276 19.241,28	69,29%
TOTAL	107.387 859.276,23	108.958 2.302.290,49		

ANEXO TÉCNICO VI	META FÍSICA/FINANCEIRA MENSAL		PRODUÇÃO FÍSICO E FINANCEIRA MENSAL	
Materiais e Medicamentos		95.574,82		
Exames Laboratoriais Especiais	184	24.315,80	116	15.605,94
Adm. de Repositor Enzimático		6.000,00		
TOTAL	184	125.890,62	116	15.605,94

QTD DE PACIENTES NA COMPETÊNCIA 08/2016

RADIOTERAPIA	QUIMIOTERAPIA	HEMODIÁLISE	CAPD
0	668	98	26

Handwritten signature
Nidiane Zanini
MAT. 56.551-2
Coordenadora - CAC-CPs




PREFEITURA MUNICIPAL DE CAMPINAS
SECRETARIA MUNICIPAL DE SAÚDE
COORDENADORIA DE AVALIAÇÃO E CONTROLE

Campinas, 25 de agosto de 2.016.

PRESTADOR: 2082128 - HOSP. E MATERNIDADE CELSO PIERRO - AGOSTO/2016

PROCED.	DESCRIÇÃO	QUANT.	TAXAS
031001003-9	PARTO NORMAL	104	58,1%
031001004-7	PARTO NORMAL EM GESTANTE DE ALTO RISCO	0	0,0%
041101002-6	PARTO CESARIANO EM GESTAÇÃO DE ALTO RISCO	0	0,0%
041101003-4	PARTO CESARIANO	75	41,9%
041101004-2	PARTO CESARIANO COM LAQUEADURA TUBÁRIA	0	0,0%
TOTAL		179	100%

FONTE: SIHD/DATASUS


Nidjane Zanini
MAT. 56.551-2
Coordenadora - CAC-CPS




PREFEITURA MUNICIPAL DE CAMPINAS
SECRETARIA MUNICIPAL DE SAÚDE
COORDENADORIA DE AVALIAÇÃO E CONTROLE

PRESTADOR: SOCIEDADE CAMPINEIRA DE EDUCAÇÃO E INSTRUÇÃO
HOSPITAL E MATERNIDADE CELSO PIERRO - CNES 208.212-8
ANEXO TÉCNICO I - PRÉ-FIXADO

TABELA SIA/SUS POR GRUPO E SUB-GRUPO	ORÇADO FÍSICO E FINANCEIRO	PRODUÇÃO FÍSICO E FINANCEIRA	100%
01.01 - Ações de Promo.e Prev. em Saúde		558	
02.01 - Coleta de Material	197 5.581,81	612 6.938,42	310,66%
02.02 - Diagnósticos em Lab.Clinico	55.230 273.855,29	52.389 260.939,67	94,86%
02.03 - Diagnósticos em Anatomopatol./Citol.	1.303 56.250,00	1.308 57.567,50	100,38%
02.04 - Diagnóstico por Radiologia (Mamografia e Rastreamento)	1.400 6.750,00	1.397 56.407,50	99,79%
02.04 - Diagnóstico por Radiologia	6.041 52.962,89	5.657 47.193,52	93,64%
02.05 - Diag. por US (Ecocardiografia estresse, transef. e transt.)	258 11.305,00	258 11.179,94	100,00%
02.05 - Diagnóstico por Ultra-sonografia	1.801 51.958,46	2.254 63.445,25	125,15%
02.09 - Diagnóstico por Endoscopia	466 25.167,85	503 26.723,43	107,94%
02.11 - Diagnóstico por Métodos em Especialidades (Teste Ergométrico)	48 1.440,00	49 1.470,00	102,08%
02.11 - Diagnóstico por Métodos em Especialidades	4.120 47.824,27	4.906 54.355,67	119,08%
02.14 - Diagnóstico por Teste Rápido	12 12,00	809 -	6741,67%
03.01 - Procedimentos Clínicos (Consultas/Atendim./Acomp.)	28.041 225.441,30	30.854 238.046,31	110,03%
03.02 - Fisioterapia	1 4,67	0 -	0,00%
03.03 - Tratamentos Clínicos	339 5.901,71	582 10.026,55	171,68%
03.06 - Hemoterapia	86 904,64	70 826,75	81,40%
03.09 - Terapias Especializadas	69 166,81	47 81,18	68,12%
04.01 - Cirurgias de Pele, Tecidos, Mucosas e Peq.cir.	342 8.895,86	1.548 33.587,64	452,63%
04.03 - Cir. Sistema Nervoso Central e Periférico	2 37,70	0	0,00%
04.04 - Cir. Vias Aéreas Sup., Face e Cabeça e Pescoço	55 792,62	99 1.353,30	180,00%
04.05 - Cirurgias do Ap. Visual	161 42.350,10	110 34.027,20	68,32%
04.06 - Cirurgias do Aparelho Circulatório	33 939,06	25 731,36	75,76%

Nidjane Zanini
MAT. 96.551-2
Coordenadora - CAC-CPS

04.07 - Cirurgias do Aparelho Digestivo	66	1.426,26	79	1.448,82	119,70%
04.08 - Cirurgias do Sistema Osteomuscular	32	1.127,63	11	222,61	34,38%
04.09 - Cirurgias do Aparelho Geniturinário	30	1.840,66	13	1.322,04	43,33%
04.10 - Cirurgias de Mama	6	134,98	2	41,48	33,33%
04.11 - Cirurgia Obstétrica	1	19,79	0	-	0,00%
04.12 - Cirurgia Torácica	5	196,49	1	15,79	20,00%
04.13 - Cirurgia Reparadora	5	155,28	0	-	0,00%
04.14 - Cirurgia Bucomaxilofacial	36	795,09	0	-	0,00%
04.15 - Outras Cirurgias	1	29,86	4	119,44	400,00%
04.17 - Anestesiologia	17	342,99	19	408,89	111,76%
05.06 - Acomp. E Intercorrência Pré/Pós Transplante	8	1.020,00	10	1.190,00	125,00%
TOTAL	100.212	825.631,07	103.616	909.670,26	



 Nildjane Zanini
 MAT. 56.551-2
 Coordenadora - CAC-CPS



PREFEITURA MUNICIPAL DE CAMPINAS
SECRETARIA MUNICIPAL DE SAÚDE
COORDENADORIA DE AVALIAÇÃO E CONTROLE

PRESTADOR: SOCIEDADE CAMPINEIRA DE EDUCAÇÃO E INSTRUÇÃO
HOSPITAL E MATERNIDADE CELSO PIERRO - CNES 208.212-8
ANEXO TÉCNICO V - PÓS-FIXADO

TABELA SIA/SUS POR GRUPO E SUB-GRUPO	ORÇADO FÍSICO E FINANCEIRO	PRODUÇÃO FÍSICO E FINANCEIRA	100%
02.01 - Finalidade Diag-Biopsia Percutânea	61 5.917,00	79 7.663,00	129,51%
02.04 - Diag. por Radiologia Densitometria	200 11.020,00	200 11.020,00	100,00%
02.06 - Diag. por Tomografia	1.034 121.215,85	1.124 134.009,07	108,70%
02.07 - Diag. por Ressonância	320 86.740,00	333 90.141,25	104,06%
02.08- Diag. por Medicina Nuclear	628 195.005,12	473 150.499,04	75,32%
02.10 - Diag. por Radiol. Intervencionista	28 7.880,85	23 10.626,98	82,14%
02.11 - Diagnóstico por Métodos em Especialidades	101 62.125,72	113 69.463,36	111,88%
03.03 - Tratamentos Clínicos	11 4.317,38	3 1.079,10	27,27%
03.04 - Oncologia - QT	700 408.818,29	738 401.322,21	105,43%
03.04 - Oncologia - RT	1 35,00	0 -	0,00%
03.05 - TRS	1.312 264.979,76	1.287 256.464,95	98,09%
04.18 - Cir. em Nefrologia	27 12.265,80	13 4.894,86	48,15%
05.03 - Ações rel. a doações de órgão, tecidos e células	1 322,38	0 -	0,00%
05.05 - Transplante de Órgãos, tecidos e células	5 7.527,90	0 -	0,00%
07.02 - OPM rel. ato cirúrgico	68 78.676,02	44 61.523,62	64,71%
TOTAL	4.497 1.266.847,07	4.430 1.198.707,44	


Naldene Zanini
MAT. 56.551-2
Coordenadora - CAC-CPS




PREFEITURA MUNICIPAL DE CAMPINAS
SECRETARIA MUNICIPAL DE SAÚDE
COORDENADORIA DE AVALIAÇÃO E CONTROLE

PRESTADOR: SOCIEDADE CAMPINEIRA DE EDUCAÇÃO E INSTRUÇÃO
POLICLÍNICA DO CENTRO DE CIÊNCIAS DA VIDA - 344.871-1
ANEXO TÉCNICO III - PRÉ-FIXADO

TABELA SIA/SUS POR GRUPO E SUB-GRUPO	ORÇADO FÍSICO E FINANCEIRO	PRODUÇÃO FÍSICO E FINANCEIRA	100%
01.01 - Ações de promov. e prev.		177	-
02.04 - Diagnóstico por Radiologia	3.425 8.646,80	1.519 4.866,37	44,35%
02.11 - Métodos Diag. em especialidades	244 4.237,32	117 3.536,27	47,95%
03.01 - Proced. Clínicos - Cons. / atend. / acomp.	963 5.302,65	1.117 6.150,61	115,99%
03.02 - Proced. Clínicos - Fisioterapia	1.273 6.716,03	886 4.549,22	69,60%
03.07 - Proced. Clínicos - Odontológicos	114 406,21	362 138,81	317,54%
04.14 - Proced. Cirúrgicos - Bucomaxilofacial	74 1.522,99	98 -	132,43%
07.01 - OPM rel. ato não cirúrgico	78 6.813,16	0 -	0,00%
TOTAL	6.171 33.645,16	4.276 19.241,28	

ANEXO TÉCNICO VII - PÓS-FIXADO

TABELA SIA/SUS POR GRUPO E SUB-GRUPO	ORÇADO FÍSICO E FINANCEIRO	PRODUÇÃO FÍSICO E FINANCEIRA	100%
02.11 - Métodos Diag. em especialidades	986 38.017,03	854 32.870,50	86,61%
03.01 - Proced. Clínicos - Cons. / atend. / acomp.	643 9.121,58	176 3.815,68	27,37%
07.01 - OPM rel. ato não cirúrgico	261 166.915,00	243 151.852,50	93,10%
TOTAL	1.890 214.053,61	1.273 188.538,68	


Nildjane Zanini
MAT. 56.551-2
Coordenadora - CAC-CPS



PREFEITURA MUNICIPAL DE CAMPINAS
SECRETARIA MUNICIPAL DE SAÚDE
COORDENADORIA DE AVALIAÇÃO E CONTROLE

Campinas, 25 de agosto de 2.016.

OFÍCIO SMS-CAC 321/2016

**PLANILHA DE PRODUÇÃO - GESTÃO PLENA
PRESTADOR: FUNDAÇÃO PENIDO BURNIER**

Encaminho planilha anexa, com os valores relativos à **Competência de Apresentação da Produção** de agosto/2016, conforme convênio vigente, bem como seus respectivos Projetos Específicos / Termos Técnicos / Termos Aditivos / Planos de Trabalho ou outros.

O PRESTADOR EM QUESTÃO ATENDEU À CLÁUSULA DO AJUSTE VIGENTE, GARANTINDO INSERÇÃO DE DADOS NOS SISTEMAS INFORMATIZADOS, ENVIO DE DOCUMENTOS EM PAPEL E ARQUIVOS DIGITAIS RESPEITANDO OS CRONOGRAMAS E FLUXOS PREVIAMENTE ESTABELECIDOS PELA CAC E MINISTÉRIO DA SAÚDE.

Cumpre-nos destacar que, conforme protocolizado à V.S^a, sob nº 16.10.9.182 esta Coordenadoria de Avaliação e Controle vem trabalhando com déficit de 04(quatro) agentes administrativos em seu quadro funcional, razão pela qual foram reduzidas atividades de controle e conferências documentais de procedimentos ambulatoriais de média complexidade.

Atenciosamente

NILDIANE ZANINI
COREN 40.870 - MAT. 56.551
COORDENADORA – CAC

**ILMA SRA. DRA.
IVANILDE RIBEIRO
DD. DIRETORA – DGDO - SMS**




PREFEITURA MUNICIPAL DE CAMPINAS
SECRETARIA MUNICIPAL DE SAÚDE
COORDENADORIA DE AVALIAÇÃO E CONTROLE

agosto/2016

PRESTADOR: FUNDAÇÃO PENIDO BURNIER
DEMONSTRATIVO DE COMPETÊNCIA DE APRESENTAÇÃO DA PRODUÇÃO

CONVÊNIO	DESCRIÇÃO	TETO FINANCEIRO	PRODUÇÃO	VALOR DO CONVÊNIO PARA PAGAMENTO
		CONVENIADO	S.I.A.	
06/10/33687	ASSIST. AMBUL.	105.755,73	118.971,68	105.755,73
	Cir. Oftalmológicas	20.134,53		
TOTAL		125.890,26	118.971,68	105.755,73

Obs.: Houve produção de competências anteriores no valor de R\$ 22.781,45.


Nildene Zanini
MAT. 56.551-2
Coordenadora - CAC-CPS



PREFEITURA MUNICIPAL DE CAMPINAS
SECRETARIA MUNICIPAL DE SAÚDE
COORDENADORIA DE AVALIAÇÃO E CONTROLE

Campinas, 25 de agosto de 2.016.

OFÍCIO SMS-CAC 322/2016

Prezada Diretora:

Considerando que:

A implantação da tabela unificada - SUS alterou significativamente a estrutura do sistema.

A Fundação Penido Burnier sofreu impacto na F.P.O. com a perda de alguns procedimentos para o atendimento hospitalar.

Informamos abaixo os procedimentos apresentados com os respectivos quantitativos, para fins de cumprimento do convênio, até a regularização do sistema.

Procedimento	Quantidade	Competência: agosto/2016	
		Valor Unitário	Total
Vitrectomia Posterior	8	1.619,67	12.957,36
Sond. de Canal Lacrimal c/ Sedação	0	116,42	-
Impl. de Prótese Anti-glaucomatosa	0	499,20	-
Vitrectomia Posterior c/ Infusão de Perflu.	3	2.855,14	8.565,42
Total			21.522,78

Salientamos que toda a documentação foi devidamente analisada e arquivada nesta coordenadoria, e encontra-se à disposição.

Atenciosamente

NILDIANE ZANINI
COREN 40.870 - MAT. 56.551
COORDENADORA – CAC

ILMA SRA. DRA.
IVANILDE RIBEIRO
DD. DIRETORA – DGDO - SMS




PREFEITURA MUNICIPAL DE CAMPINAS
SECRETARIA MUNICIPAL DE SAÚDE
COORDENADORIA DE AVALIAÇÃO E CONTROLE

agosto/2016

PRESTADOR: FUNDAÇÃO PENIDO BURNIER - CNES 3254631
ACOMPANHAMENTO FÍSICO/FINANCEIRO MENSAL SIA

SIA PRODUÇÃO												
TABELA	ORÇADO		META FÍSICA CONVÊNIA DA 80%	CONDENSADO 05 a 07/2016		APROVADO 08/2016		BDP		SUB-TOTAL		PERCENTUAL ATINGIDO DA META FÍSICA
	FÍSICO	FINANCEIRO		FÍSICO	FINANCEIRO	FÍSICO	FINANCEIRO	FÍSICO	FINANCEIRO			
GRUPO 02.05 - Diagnóstico por Ultrasson	120	2.246,70	96	0	-	124	2.493,74	0	-	124	2.493,74	103,3%
GRUPO 02.11 - Métodos Diagnósticos em Especialidades	2128	28.295,52	1702	0	-	2050	27.757,87	0	-	2050	27.757,87	96,3%
GRUPO 03.01 - Consultas, Atendimentos e Acompanhamentos	1533	15.330,00	1226	0	-	1533	15.330,00	0	-	1533	15.330,00	100,0%
GRUPO 03.03 - Tratamento de Doenças do Aparelho da Visão	0	-	0	0	-	0	-	0	-	0	-	
GRUPO 04.05 - Cirurgias do Aparelho de Visão	237	60.213,67	190	39	22.781,45	179	50.608,62	0	-	218	73.390,07	92,0%
TOTAL	4018	106.085,89	3.214	39	22.781,45	3.886	96.190,23	0	-	3925	118.971,68	


Neldiene Zanini
MAT. 56.551-2
Coordenadora - CAC-CPS



PREFEITURA MUNICIPAL DE CAMPINAS
SECRETARIA MUNICIPAL DE SAÚDE
COORDENADORIA DE AVALIAÇÃO E CONTROLE

Campinas, 25 de agosto de 2.016.

OFÍCIO SMS-CAC 323/2016


PLANILHA DE PRODUÇÃO - GESTÃO PLENA
PRESTADOR: APASCAMP

Encaminho planilha anexa, com os valores relativos à **Competência de Apresentação da Produção** de agosto/2016, conforme convênio vigente, bem como seus respectivos Projetos Específicos / Termos Técnicos / Termos Aditivos / Planos de Trabalho ou outros.

O PRESTADOR EM QUESTÃO ATENDEU À CLÁUSULA DO AJUSTE VIGENTE, GARANTINDO INSERÇÃO DE DADOS NOS SISTEMAS INFORMATIZADOS, ENVIO DE DOCUMENTOS EM PAPEL E ARQUIVOS DIGITAIS RESPEITANDO OS CRONOGRAMAS E FLUXOS PREVIAMENTE ESTABELECIDOS PELA CAC E MINISTÉRIO DA SAÚDE.

Cumpre-nos destacar que, conforme protocolizado à V.S^a, sob nº 16.10.9.182 esta Coordenadoria de Avaliação e Controle vem trabalhando com déficit de 04(quatro) agentes administrativos em seu quadro funcional, razão pela qual foram reduzidas atividades de controle e conferências documentais de procedimentos ambulatoriais de média complexidade.

Atenciosamente


NILDIANE ZANINI
COREN 40.870 - MAT. 56.551
COORDENADORA – CAC

ILMA SRA. DRA.
IVANILDE RIBEIRO
DD. DIRETORA – DGDO - SMS




PREFEITURA MUNICIPAL DE CAMPINAS
SECRETARIA MUNICIPAL DE SAÚDE
COORDENADORIA DE AVALIAÇÃO E CONTROLE

agosto/2016

PRESTADOR: APASCAMP
DEMONSTRATIVO DE COMPETÊNCIA DE APRESENTAÇÃO DA PRODUÇÃO

CONVÊNIO	DESCRIÇÃO	TETO FINANCEIRO CONVENIADO	PRODUÇÃO S.I.A.	VALOR DO CONVÊNIO PARA PAGAMENTO
T.C. 69/13 - TA 14/15	Assist.Amb.Média Compl.	50.155,70	60.304,82	50.155,70
TOTAL		50.155,70	60.304,82	50.155,70


Nidione Zanini
MAT. 56.551-2
Coordenadora - CAC-CPS



PREFEITURA MUNICIPAL DE CAMPINAS
SECRETARIA MUNICIPAL DE SAÚDE
COORDENADORIA DE AVALIAÇÃO E CONTROLE


agosto/2016

PRESTADOR: APASCAMP - CNES 3514609
ACOMPANHAMENTO FÍSICO/FINANCEIRO MENSAL SIA

TABELA	SIA PRODUÇÃO											
	ORÇADO		META FÍSICA CONVÊNIDA	CONDENSADO 05 a 07/2016		APROVADO 08/2016		BDP		SUB-TOTAL		PERCENTUAL ATINGIDO DA META FÍSICA
	FÍSICO	FINANCEIRO	100%	FÍSICO	FINANCEIRO	FÍSICO	FINANCEIRO	FÍSICO	FINANCEIRO			
Proced. 0211070025 - AUDIOMETRIA DE REFORCO VISUAL (VIA AEREA / OSSEA)	15	315,00	15	0	-	18	378,00	0	-	18	378,00	120,0%
Proced. 0211070033 - AUDIOMETRIA EM CAMPO LIVRE	20	402,60	20	0	-	22	442,86	0	-	22	442,86	110,0%
Proced. 0211070041 - AUDIOMETRIA TONAL LIMIAR (VIA AEREA / OSSEA)	267	5.607,00	267	0	-	353	7.413,00	0	-	353	7.413,00	132,2%
Proced. 0211070050 - AVALIACAO AUDITIVA COMPORTAMENTAL	1	18,00	1	0	-	0	-	0	-	0	-	0,0%
Proced. 0211070068 - AVALIACAO DE LINGUAGEM ESCRITA / LEITURA	5	20,55	5	0	-	5	20,55	0	-	5	20,55	100,0%
Proced. 0211070076 - AVALIACAO DE LINGUAGEM ORAL	5	20,55	5	0	-	5	20,55	0	-	5	20,55	100,0%
Proced. 0211070084 - AVALIACAO MIOFUNCIONAL DE SISTEMA ESTOMATOGNATICO	5	20,55	5	0	-	5	20,55	0	-	5	20,55	100,0%
Proced. 0211070149 - EMISSOES OTOACUSTICAS EVOCADAS P/ TRIAGEM AUDITIVA	100	1.351,00	100	0	-	120	1.621,20	0	-	120	1.621,20	120,0%

Handwritten signature
Nirubede Zanini
MAY. 56.551-2
Coordenadora - CAC-CPS

Proced. 0211070157 - ESTUDO DE EMISSOES OTOACUSTICAS EVOCADAS TRANSITORIAS E PROD	100	4.688,00	100	0	-	120	5.625,60	0	-	120	5.625,60	120,0%
Proced. 0211070203 - IMITANCIOMETRIA	402	9.246,00	402	0	-	506	11.638,00	0	-	506	11.638,00	125,9%
Proced. 0211070211 - LOGOaudiometria (LDV-IRF-LRF)	302	7.927,50	302	0	-	390	10.237,50	0	-	390	10.237,50	129,1%
Proced. 0211070262 - POTENCIAL EVOCADO AUDITIVO DE CURTA MEDIA E LONGA LATENCIA	100	4.688,00	100	0	-	120	5.625,60	0	-	120	5.625,60	120,0%
Proced. 0211070270 - POTENCIAL EVOCADO AUDITIVO P/ TRIAGEM AUDITIVA	1	13,51	1	0	-	0	-	0	-	0	-	0,0%
Proced. 0301010048 - CONSULTA DE PROFISSIONAIS DE NIVEL SUPERIOR NA ATENCAO ESPEC	492	3.099,60	492	0	-	592	3.729,60	0	-	592	3.729,60	120,3%
Proced. 0301010072 - CONSULTA MEDICA EM ATENCAO ESPECIALIZADA	100	1.000,00	100	0	-	123	1.230,00	0	-	123	1.230,00	123,0%
Proced. 0301070059 - ACOMPANHAMENTO PSICOPEDAGOGICO DE PACIENTE EM REABILITACAO	472	7.202,72	472	0	-	491	7.492,66	0	-	491	7.492,66	104,0%
Proced. 0301070113 - TERAPIA FONOAUDIOLOGICA INDIVIDUAL	250	2.725,00	250	0	-	264	2.877,60	0	-	264	2.877,60	105,6%
Proced. 0301080151 - ATENDIMENTO EM OFICINA TERAPEUTICA II - SAUDE MENTAL	60	1.389,60	60	0	-	65	1.505,40	0	-	65	1.505,40	108,3%
Proced. 0404010270 - REMOCAO DE CERUMEN DE CONDUTO AUDITIVO EXTERNO UNI / BILATER	70	394,10	70	0	-	71	399,73	0	-	71	399,73	101,4%
Proced. 0404010318 - RETIRADA DE CORPO ESTRANHO DE OUVIDO / FARINGE / LARINGE / N	1	26,42	1	0	-	1	26,42	0	-	1	26,42	100,0%
TOTAL	2768	50.155,70		0	-	3271	60.304,82	0	-	3271	60.304,82	


 NUBIA TANINI
 MAT. 56.551-2
 Coordenadora - CAC-CPS



PREFEITURA MUNICIPAL DE CAMPINAS
SECRETARIA MUNICIPAL DE SAÚDE
COORDENADORIA DE AVALIAÇÃO E CONTROLE

Campinas, 25 de agosto de 2.016.

OFÍCIO SMS-CAC 325/2016

**PLANILHA DE PRODUÇÃO - GESTÃO PLENA
PRESTADOR: CASA DA CRIANÇA PARALÍTICA**

Encaminho planilha anexa, com os valores relativos à **Competência de Apresentação da Produção** de agosto/2016, conforme convênio vigente, bem como seus respectivos Projetos Específicos / Termos Técnicos / Termos Aditivos / Planos de Trabalho ou outros.

O PRESTADOR EM QUESTÃO ATENDEU À CLÁUSULA DO AJUSTE VIGENTE, GARANTINDO INSERÇÃO DE DADOS NOS SISTEMAS INFORMATIZADOS, ENVIO DE DOCUMENTOS EM PAPEL E ARQUIVOS DIGITAIS RESPEITANDO OS CRONOGRAMAS E FLUXOS PREVIAMENTE ESTABELECIDOS PELA CAC E MINISTÉRIO DA SAÚDE.

Cumpre-nos destacar que, conforme protocolizado à V.S^a, sob nº 16.10.9.182 esta Coordenadoria de Avaliação e Controle vem trabalhando com déficit de 04(quatro) agentes administrativos em seu quadro funcional, razão pela qual foram reduzidas atividades de controle e conferências documentais de procedimentos ambulatoriais de média complexidade.

Atenciosamente

NILDIANE ZANINI
COREN 40.870 - MAT. 56.551
COORDENADORA – CAC

**ILMA SRA. DRA.
IVANILDE RIBEIRO
DD. DIRETORA – DGDO - SMS**




PREFEITURA MUNICIPAL DE CAMPINAS
SECRETARIA MUNICIPAL DE SAÚDE
COORDENADORIA DE AVALIAÇÃO E CONTROLE

agosto/2016

PRESTADOR: CASA DA CRIANÇA PARALÍTICA
DEMONSTRATIVO DE COMPETÊNCIA DE APRESENTAÇÃO DA PRODUÇÃO

CONVÊNIO	DESCRIÇÃO	TETO FINANCEIRO CONVENIADO	PRODUÇÃO S.I.A.	VALOR DO CONVÊNIO PARA PAGAMENTO
TC 80/15	Assit. Ambulatorial	22.202,00	49.731,88	22.202,00
TOTAL		22.202,00	49.731,88	22.202,00


Niljane Zanini
MAT. 56.551-2
Coordenadora - CAC-CPS



PREFEITURA MUNICIPAL DE CAMPINAS
SECRETARIA MUNICIPAL DE SAÚDE
COORDENADORIA DE AVALIAÇÃO E CONTROLE

agosto/2016

PRESTADOR: CASA DA CRIANÇA PARALÍTICA - CNES 3992918
ACOMPANHAMENTO FÍSICO/FINANCEIRO MENSAL SIA

TABELA	ORÇADO		META FÍSICA CONVÊNIA DA 100%	CONDENSADO 05 a 07/2016		APROVADO 08/2016		BDP		SUB-TOTAL		PERCENTUAL ATINGIDO DA META FÍSICA
	FÍSICO	FINANCEIRO		FÍSICO	FINANCEIRO	FÍSICO	FINANCEIRO	FÍSICO	FINANCEIRO			
	Proced. 0301010048 - CONSULTA DE PROFISSIONAIS DE NIVEL SUPERIOR NA ATENCAO ESPEC	170	1.071,00		0	-	188	1.184,40	0	-	188	1.184,40
Proced. 0301010072 - CONSULTA MEDICA EM ATENCAO ESPECIALIZADA	232	2.320,00	232	0	-	235	2.350,00	0	-	235	2.350,00	101,3%
Proced. 0301070059 - ACOMPANHAMENTO PSICOPEDAGOGICO DE PACIENTE EM REABILITACAO	350	5.341,00	350	0	-	345	5.264,70	0	-	345	5.264,70	98,6%
Proced. 0301070075 - ATENDIMENTO / ACOMPANHAMENTO DE PACIENTE EM REABILITACAO DO	800	12.208,00	800	0	-	2555	38.989,30	0	-	2555	38.989,30	319,4%
Proced. 0301070091 - ATENDIMENTO EM OFICINA TERAPEUTICA II PARA PORTADOR DE NECES	50	1.262,00	50	0	-	77	1.943,48	0	-	77	1.943,48	154,0%
TOTAL	1602	22.202,00		0	-	3400	49.731,88	0	-	3400	49.731,88	

Nidjane Zanini
MAT. 56.551-2
Coordenadora - CAC-CPS



PREFEITURA MUNICIPAL DE CAMPINAS
SECRETARIA MUNICIPAL DE SAÚDE
COORDENADORIA DE AVALIAÇÃO E CONTROLE

Campinas, 25 de agosto de 2016.

OFÍCIO SMS-CAC 324/2016

**DEMONSTRATIVO DE COMPETÊNCIA DE APRESENTAÇÃO DE PRODUÇÃO
TERMO DE CONTRATO DE GESTÃO 91/16 DE 02/05/2016
PRESTADOR: COMPLEXO HOSPITALAR PREFEITO EDVALDO ORSI**

Encaminho documentos anexos, com os valores relativos à **Competência de Apresentação da Produção** de agosto/2016, conforme convênio vigente, bem como seus respectivos Projetos Específicos e Planos de Trabalho.

O PRESTADOR EM QUESTÃO ATENDEU À CLÁUSULA DO AJUSTE VIGENTE, GARANTINDO INSERÇÃO DE DADOS NOS SISTEMAS INFORMATIZADOS, ENVIO DE DOCUMENTOS EM PAPEL E ARQUIVOS DIGITAIS RESPEITANDO OS CRONOGRAMAS E FLUXOS PREVIAMENTE ESTABELECIDOS PELA CAC E MINISTÉRIO DA SAÚDE.

Cumpre-nos destacar que, conforme protocolizado à V.S^a, sob nº 16.10.9.182 esta Coordenadoria de Avaliação e Controle vem trabalhando com déficit de 04(quatro) agentes administrativos em seu quadro funcional, razão pela qual foram reduzidas atividades de controle e conferências documentais de procedimentos ambulatoriais de média complexidade.

Atenciosamente,

NILDIANE ZANINI
COREN 40.870 - MAT. 56.551
COORDENADORA – CAC

**ILMA SRA. DRA.
IVANILDE RIBEIRO
DD. DIRETORA – DGDO - SMS**



PREFEITURA MUNICIPAL DE CAMPINAS
SECRETARIA MUNICIPAL DE SAÚDE
COORDENADORIA DE AVALIAÇÃO E CONTROLE

agosto/2016

PRESTADOR: COMPLEXO HOSPITALAR PREFEITO EDVALDO ORSI
TERMO DE CONTRATO DE GESTÃO 91/16 DE 02/05/2016
DEMONSTRATIVO DE EXECUÇÃO DA PRODUÇÃO

OBJETO	DESCRIÇÃO	Meta Física Semestral	Meta Física Mensal	Produção Físico/Financeiro - Por Movimento						Total	Percentual Cumulativo
				jun/16	jul/16	ago/16	set/16	out/16	nov/16		
SIH	Clinica Médica	1.644	274	423	400	410				1233	57%
	URVA	516	86	502.779,17	441.550,84	496.538,60				1.440.868,61	
	Pediatria	396	66	111	101	78				290	73%
					160.374,84	148.917,08	164.806,46				474.098,38
	Saúde Mental	258	43	36	35	41				112	43%
				-	-	-				-	
SUB-TOTAL		2.814	469	570	536	529				1635	58%
				663.154,01	590.467,92	661.345,06				1.914.966,99	
SIH/ SIA	Clínica Cirúrgica	3.000	500	271	374	410				1055	35%
				250.371,15	362.019,36	399.423,15				1.011.813,66	
	HD - ATÉ 12 HS	1.236	206	168	188	228				584	47%
				48.817,93	59.223,02	62.119,24				170.160,19	
	APAC	1.500	250	154	158	147				459	31%
				91.322,16	75.984,16	81.701,08				249.007,40	
SUB-TOTAL		5.736	956	593	720	785				2098	37%
				390.511,24	497.226,54	543.243,47				1.430.981,25	
SIA	Urg./ Emergência	99.000	16.500	14.178	13.845	14.365				42.388	43%
				157.489,74	153.690,03	159.255,68				470.435,45	
	Ambulatório	306.198	51.033	61.609	68.250	74.368				204.227	67%
				411.794,28	403.024,65	496.857,01				1.311.675,94	
	SADT (BPA/BPAI)	204.354	34.059	368	449	520				1337	1%
				3.865,62	10.161,08	7.443,30				21.470,00	
SUB-TOTAL		609.552	101.592	76.155	82.544	89.253				247.952	41%
				573.149,64	566.875,76	663.555,99				1.803.581,39	

[Handwritten signature]
Núcleo de Análise
MAT. 56.851-2
Coordenadora - CAC-CPS

PERCENTUAL DE APRESENTAÇÃO DE AIH'S NO MÊS DE ALTA DOS PACIENTES	49,36%
PERCENTUAL DE APRESENTAÇÃO DE APAC'S NO MÊS	69,39%
AIHs na modalidade de Hospital Dia	8 1.925,12

OBJETO	DESCRIÇÃO	Meta Física Trimestral	Meta Física Mensal	Produção Físico/Financeiro - Por Movimento			Total	Percentual Cumulativo
				jun/16	jul/16	ago/16		
SIH	UTI Adulto - Diárias	3.600	1.200	652 312.125,44	605 289.625,60	667 319.306,24	1.924 921.057,28	53%
	UTI Pediátrica - Diárias	900	300	250 119.680,00	212 101.488,64	290 138.828,80	752 359.997,44	84%
SUB-TOTAL		4.500	1.500	902 431.805,44	1.613 391.114,24	957 458.135,04	3.472 1.281.054,72	77%

DESCRIÇÃO	Meta Física Semestral	Meta Física Mensal	Exames não inclusos na Tabela SUS - Conferência manual					Total	Percentual Cumulativo	
			jun/16	jul/16	ago/16	set/16	out/16			nov/16
Tomografia por Coerência Óptica	480	80						0	-	0%
Exames por Colorações Especiais	180	30						0	-	0%
SUB-TOTAL	660	110	0					0	-	0%

OBS.: NO QUADRO SIA: 1 - REFERENTE A AMBULATÓRIO, O QUANTITATIVO DE 835 CIRURGIAS AMB. DO TERMO DE CONTRATO E (600) NO TERMO DE REFERÊNCIA, ESTÃO CONTIDOS DENTRO DESTA LINHA.
2- MANTIDAS DIFERENÇAS ENTRE FPO DO SIA-DATASUS MS E TERMO DE REFERÊNCIA / TERMO DE CONTRATOS ASSINADOS DEPENDENDO DE NOVAS REVISÕES EM CONJUNTO COM DGDO.

Nidjane Zanini
Mat. 56.551-2
Coordenadora - CAC-CPS




PREFEITURA MUNICIPAL DE CAMPINAS
SECRETARIA MUNICIPAL DE SAÚDE
COORDENADORIA DE AVALIAÇÃO E CONTROLE

PRESTADOR: COMPLEXO HOSPITALAR PREFEITO EDVALDO ORSI - CNES 6053858
ACOMPANHAMENTO FÍSICO/FINANCEIRO MENSAL SIA

TABELA SIA/SUS POR GRUPO E SUB-GRUPO	Meta Física Semestral	Meta Física Mensal	Produção Físico/Financeiro - Por Movimento					TOTAL	Percentual Cumulativo
			jun/16	jul/16	ago/16	set/16	out/16		
01.01 - Ações Saúde col/indiv	120	20	0 -	8 0,00	12 0,00			20 -	17%
02.01 - Finalidade Diag-Biopsia	1.626	271	419 10.744,12	364 13.777,24	478 13.725,63			1.261 38.246,99	78%
02.02 - Diag. em Lab Clínico	70.260	11.710	8.966 25.722,30	8.021 23.772,98	8.412 24.924,23			25.399 74.419,51	36%
02.03 - Diag.Anatomo Patol.		0	0 -	0 0,00	0 0,00			0 -	
02.04 - Diag. por Radiologia	59.430	9.905	5.362 89.622,74	4.616 67.147,84	5.063 91.172,71			15.041 247.943,29	25%
02.05 - Ultrasson	26.640	4.440	2.550 68.044,20	2.605 72.797,25	2.658 70.772,36			7.813 211.613,81	29%
02.06 - Diag. por Tomografia	4.254	709	0 -	0 0,00	0 0,00			0 -	0%
02.07 - Diag. por Ressonância	5.502	917	11 2.956,25	14 3.762,50	170 45.687,50			195 52.406,25	4%
02.09 - Diag. por Endoscopia	7.332	1.222	269 19.033,23	308 21.894,91	267 18.264,58			844 59.192,72	12%
02.11 - Diag. em Especialidades	29.310	4.885	5.142 56.016,43	5.249 61.767,94	6.098 73.223,38			16.489 191.007,75	56%
03.01 - Proc. Clinicos	281.430	46.905	36.036 114.888,12	44.361 114.558,23	48.259 133.652,73			128.656 363.099,08	46%
03.01 - Atend. Urg. c/ Obs. Até 24hs	9.000	1.500	1.042 12.993,74	949 11.834,03	844 10.524,68			2.835 35.352,45	32%
03.01 - Atend. Méd. em unid. de PA	90.000	15.000	13.136 144.496,00	12.896 141.856,00	13.521 148.731,00			39.553 435.083,00	44%
03.02 - Fisioterapia	15.948	2.658	2.573 14.070,55	2.441 13.250,83	2.662 14.555,06			7.676 41.876,44	48%

Waldene Zanini
Máx. 56.551-2
Coordenadora - CAC/EGS

03.03 - Tratamentos Clínicos	1.566	261	277 10.663,98	263 10.294,93	289 10.878,83				829 31.837,74	53%
03.06 - Hemoterapia	60	10	4 32,36	0 0,00	0 0,00				4 32,36	7%
03.09 - Terapias Especializadas	30	5	0 -	0 0,00	0 0,00				0 -	0%
04.01 - Pequenas Cirurgias de Pele	3.510	585	304 16,83	264 23,16	363 565,99				931 605,98	27%
04.04 - Cir. Vias Aéreas Sup	1.128	188	0 -	0 0,00	4 48,24				4 48,24	0%
04.05 - Cir Oftalmológicas	2.730	455	185 94.290,62	278 84.690,65	248 87.322,89				711 266.304,16	26%
04.07 - Cir. do Ap. Digestivo	216	36	19 323,81	50 843,60	35 574,31				104 1.741,72	48%
04.08 - Cir. do Sistema Osteomuscular	192	32	14 556,52	15 587,83	15 583,70				44 1.728,05	23%
04.09 - Cir. do Ap.Geniturinário	234	39	0 -	0 0,00	1 34,10				1 34,10	0%
04.14 - Cir. Oro-Facial	354	59	0 -	0 0,00	0 0,00				0 -	0%
04.17 - Anestesiologia	300	50	0 -	0 0,00	1 15,15				1 15,15	0%
TOTAL	611.172	101.862	76.309 664.471,80	82.702 642.859,92	89.400 745.257,07				248.411 2.052.588,79	41%


 Nildejane Zanini
 Matr. 56.551-2
 Coordenadora - CAC-CPS




PREFEITURA MUNICIPAL DE CAMPINAS
SECRETARIA MUNICIPAL DE SAÚDE
COORDENADORIA DE AVALIAÇÃO E CONTROLE

Médias de Permanência

Competência: 08/2016

	2022621 Maternidade de Campinas	2022648 Irmãos Penteado	2081490 Mário Gatti	2082128 PUCC	6053858 Ouro Verde	2078465 Benef. Portuguesa	2079003 Cândido Ferreira	Total geral
	Permanência	Permanência	Permanência	Permanência	Permanência	Permanência	Permanência	Permanência
1 - Clínica Cirurgica	1,69		6,13	5,63	3,83			4,32
2 - Obstetrica	2,30			3,06				2,68
3 - Clínica Médica	3,19	8,69	7,55	5,78	9,84	10,44		7,58
5 - Saúde Mental							7,22	7,22
7 - Pediatria	12,99		4,92	7,34	8,03			8,32
9 - Hospital Dia / Cirurgico			0,00	0,00	0,00			0,00
87 - Saúde Mental(Clínico)					14,39			14,39
Total	5,04	8,69	4,65	4,36	5,42	10,44	7,22	6,55

Fonte: CAC/SIHD/DATASUS


Naldene Zanir
MAT. 56.551-
Coordenadora - CA



PREFEITURA MUNICIPAL DE CAMPINAS
SECRETARIA MUNICIPAL DE SAÚDE
COORDENADORIA DE AVALIAÇÃO E CONTROLE

Taxas de Óbitos

Competência:

08/2016

	2022621		2022648		2081490		2082128		6053858		2078465		2079003		Total geral	
	Nº Óbitos	Total AIHs	Nº Óbitos	Total AIHs	Nº Óbitos	Total AIHs	Nº Óbitos	Total AIHs	Nº Óbitos	Total AIHs	Nº Óbitos	Total AIHs	Nº Óbitos	Total AIHs	Nº Óbitos	Total AIHs
1 - Clínica Cirurgica	0	100	0	0	13	372	17	458	6	410	0	0	0	0	36	1340
					3,5%		3,7%		1,5%						2,69%	
2 - Obstetrica	0	421	0	0	0	0	0	181	0	0	0	0	0	0	0	602
															0,00%	
3 - Clínica Médica	0	70	5	58	36	312	46	361	59	410	16	57	0	0	162	1268
			8,6%		11,5%		12,7%		14,4%		28,1%				12,78%	
5 - Saúde Mental	0	0	0	0	0	0	0	0	0	0	0	0	81	0	81	
															0,00%	
7 - Pediatria	3	78	0	0	1	103	1	102	3	78	0	0	0	0	8	361
	3,8%				1,0%		1,0%		3,8%						2,22%	
9 - Hospital Dia / Cirurgico	0	0	0	0	0	129	0	158	0	228	0	0	0	0	0	515
															0,00%	
87 - Saúde Mental(Clínico)	0	0	0	0	0	0	0	0	0	41	0	0	0	0	0	41
															0,00%	
Total	3	669	5	58	50	916	64	1260	68	1167	16	57	0	81	206	4208
	0,4%		8,6%		5,5%		5,1%		5,8%		28,1%				4,90%	

Fonte: CAC/SIHD/DATASUS

Naldene Zanini
MAY. 56.551-2
Coordenadora - CAC