



PREFEITURA MUNICIPAL DE CAMPINAS
SECRETARIA MUNICIPAL DE SAÚDE
COORDENADORIA DE AVALIAÇÃO E CONTROLE

Campinas, 25 de agosto de 2016.

OFÍCIO SMS-CAC 262/2016

SENHORA DIRETORA

Encaminho planilhas anexas, com informações dos sistemas do DATASUS-MS, relativo às produções de Média e Alta Complexidade do município de Campinas, para sua apreciação e providências.

Esclareço, ainda, que as informações disponibilizadas vêm sendo aperfeiçoadas pelo DATASUS, bem como pelo próprio DGDO gradativamente, de forma a obtermos, assim que possível informações mais detalhadas.

Cumpre-nos destacar que, conforme protocolizado à V.S^a, sob nº 16.10.9.182 esta Coordenadoria de Avaliação e Controle vem trabalhando com déficit de 04(quatro) agentes administrativos em seu quadro funcional, razão pela qual foram reduzidas atividades de controle e conferências documentais de procedimentos ambulatoriais de média complexidade.

Atenciosamente

NILDIANE ZANINI
COREN 40.870 - MAT. 56.551
COORDENADORA – CAC

ILMA SRA. DRA.
IVANILDE RIBEIRO
DD. DIRETORA – DGDO - SMS



PREFEITURA MUNICIPAL DE CAMPINAS
SECRETARIA MUNICIPAL DE SAÚDE
COORDENADORIA DE AVALIAÇÃO E CONTROLE

RELATÓRIO S.I.A./S.I.H MÉDIA/ ALTA

julho/2016

PRESTADOR	COMPLEXIDADE / FINANCIAMENTO S.I.H				
	PAB	MC	AC	FAEC	TOTAL
2022621 - MATERNIDADE DE CPS	-	907.844,69	-	-	907.844,69
2022648 - IRMÃOS PENTEADO	-	31.763,85	-	-	31.763,85
2078465 - BENEF. PORTUGUESA	-	54.906,83	-	-	54.906,83
2079003 - CÂNDIDO FERREIRA	-	45.178,09	-	-	45.178,09
2081490 - MARIO GATTI	-	1.175.397,35	363.374,18	34.939,03	1.573.710,56
2082128 - SCEI - HMCP	-	1.795.624,06	1.936.439,56	4.513,30	3.736.576,92
6053858 - CHPEO	-	1.010.383,98	-	1.326,32	1.011.710,30
TOTAL	-	5.021.098,85	2.299.813,74	40.778,65	7.361.691,24

PRESTADOR	COMPLEXIDADE / FINANCIAMENTO S.I.A					
	PAB	MC	AC	FAEC	BDP	TOTAL
PMC - REDE PRÓPRIA	14.079,24	3.900.337,34	607,32	-	-	3.915.023,90
2022621 - MATERNIDADE DE CPS	-	64.323,77	-	6.220,18	-	70.543,95
2022648 - IRMÃOS PENTEADO	-	-	-	-	-	-
3527980 - MEDICAL CENTER DIAG.	-	12.366,20	-	-	-	12.366,20
2049619 - INST.PATOL.CPS	-	8.838,65	-	-	-	8.838,65
2075849 - APAE	-	299.603,06	-	-	-	299.603,06
2075857 - SINDROME DE DOWN	-	68.782,60	-	-	-	68.782,60
2078465 - BENEF. PORTUGUESA	-	93.222,75	146.196,88	266.329,72	-	505.749,35
2079003 - CÂNDIDO FERREIRA	-	95.650,73	-	-	-	95.650,73
2081490 - MARIO GATTI	-	466.514,57	431.272,34	3.543,00	-	901.329,91
2082128 - SCEI - HMCP	190,53	212.762,56	745.032,90	350.367,48	1.050,00	1.307.303,47
3254631 - PENIDO BURNIER	-	61.263,32	36.651,00	-	-	97.914,32
3222918 - DIAGNÓSTICO CARDIOLO	-	-	-	-	-	-
3514609 - APASCAMP	-	52.870,40	-	-	-	52.870,40
6053858 - CHPEO	-	539.137,42	80.592,50	23.130,00	-	642.859,92
3992918 - CASA DA CRIANÇA PARAL	-	30.933,82	-	-	-	30.933,82
5369649 - CENTRUS	-	66.085,25	-	-	-	66.085,25
6139140 - Q&C PREST.SERV.MED.	-	27.650,06	-	-	-	27.650,06
2043165 - LAB. AN. CL. R SOUZA	-	-	-	-	-	-
6584470 - FUND. CASA BOTUCATU	-	-	-	-	-	-
TOTAL	14.269,77	6.000.342,50	1.440.352,94	649.590,38	1.050,00	8.103.505,59

TOTAL GERAL (SIA + SIH)	14.269,77	11.021.441,35	3.740.166,68	690.369,03	1.050,00	15.465.196,83
--------------------------------	------------------	----------------------	---------------------	-------------------	-----------------	----------------------

Naldene Zanini
MAT. 56.551-2
Coordenadora - CAC-CPS



PREFEITURA MUNICIPAL DE CAMPINAS

SECRETARIA MUNICIPAL DE SAÚDE
COORDENADORIA DE AVALIAÇÃO E CONTROLE

julho/2016


À COMISSÃO INTERGESTORA REGIONAL DE CAMPINAS

AIH's por Município de Procedência						
Município	Complexidade				Total	
	Média		Alta			
350160 Americana	13	16.374,26	6	19.686,02	19	36.060,28
350380 Artur Nogueira	14	9.969,27	1	2.942,85	15	12.912,12
351280 Cosmópolis	14	23.005,21	5	44.998,48	19	68.003,69
351905 Holambra	1	1.584,35	0	-	1	1.584,35
351907 Hortolândia	96	182.563,16	18	127.138,37	114	309.701,53
352050 Indaiatuba	27	44.422,15	8	43.150,04	35	87.572,19
352340 Itatiba	5	9.547,53	0	-	5	9.547,53
352470 Jaguariúna	8	6.688,15	2	12.426,69	10	19.114,84
353180 Monte Mor	21	35.291,59	3	28.990,45	24	64.282,04
353340 Nova Odessa	4	5.478,07	1	5.403,24	5	10.881,31
353650 Paulínia	27	15.978,52	1	5.014,51	28	20.993,03
353710 Pedreira	16	18.844,58	0	-	16	18.844,58
354580 Santa Barbara D'Oeste	8	9.020,71	1	10.142,19	9	19.162,90
354800 Santo Antonio de Posse	9	10.556,17	1	1.809,19	10	12.365,36
355240 Sumaré	45	91.323,91	13	108.733,20	58	200.057,11
355620 Valinhos	21	44.629,76	7	51.929,23	28	96.558,99
355670 Vinhedo	16	27.946,94	6	43.722,85	22	71.669,79

Fonte: SIHD/DATASUS

APAC's por Município de Procedência			
Município		Alta Complexidade	
350160	Americana	95	34.461,20
350380	Artur Nogueira	36	3.722,56
351280	Cosmópolis	43	12.705,26
351905	Holambra	0	-
351907	Hortolândia	238	48.476,04
352050	Indaiatuba	155	46.789,35
352340	Itatiba	2	1.117,00
352470	Jaguariúna	39	16.825,83
353180	Monte Mor	106	38.469,38
353340	Nova Odessa	5	3.991,00
353650	Paulínia	7	1.147,75
353710	Pedreira	32	14.717,96
354580	Santa Barbara D'Oeste	9	4.418,18
354800	Santo Antonio de Posse	2	318,50
355240	Sumaré	136	35.613,30
355620	Valinhos	110	26.473,36
355670	Vinhedo	49	9.628,03

Fonte: SIA/DATASUS


Nildjane Zanini
MAT. 56.551-2
Coordenadora - CAC-CPS



PREFEITURA MUNICIPAL DE CAMPINAS

SECRETARIA MUNICIPAL DE SAÚDE

COORDENADORIA DE AVALIAÇÃO E CONTROLE

julho/2016


À COMISSÃO INTERGESTORA REGIONAL DO CIRCUITO DAS ÁGUAS

AIH's por Município de Procedência						
Município	Complexidade				Total	
	Média		Alta			
350050 Águas de Lindóia	6	6.033,60	2	9.362,60	8	15.396,20
350190 Amparo	21	31.118,21	3	28.096,53	24	59.214,74
353120 Monte Alegre do Sul	3	2.970,29	0	-	3	2.970,29
355160 Serra Negra	3	3.973,52	0	-	3	3.973,52

Fonte: SIHD/DATASUS

APAC's por Município de Procedência		
Município	Alta Complexidade	
350050 Águas de Lindóia	13	12.124,20
350190 Amparo	32	15.629,03
353120 Monte Alegre do Sul	0	-
355160 Serra Negra	5	5.073,50

Fonte: SIA/DATASUS


Nadene Zanini
MAT. 56.551-2
Coordenadora - CAC-CPS



PREFEITURA MUNICIPAL DE CAMPINAS
SECRETARIA MUNICIPAL DE SAÚDE
COORDENADORIA DE AVALIAÇÃO E CONTROLE

Campinas, 25 de agosto de 2016.

OFÍCIO SMS-CAC 263/2016


**PLANILHA DE PRODUÇÃO - GESTÃO PLENA
PRESTADOR: MATERNIDADE DE CAMPINAS**

Encaminho planilha anexa, com os valores relativos à **Competência de Apresentação da Produção** de julho/2016, conforme convênio vigente, bem como seus respectivos Projetos Específicos / Termos Técnicos / Termos Aditivos / Planos de Trabalho ou outros.

O PRESTADOR EM QUESTÃO ATENDEU À CLÁUSULA DO AJUSTE VIGENTE, GARANTINDO INSERÇÃO DE DADOS NOS SISTEMAS INFORMATIZADOS, ENVIO DE DOCUMENTOS EM PAPEL E ARQUIVOS DIGITAIS RESPEITANDO OS CRONOGRAMAS E FLUXOS PREVIAMENTE ESTABELECIDOS PELA CAC E MINISTÉRIO DA SAÚDE.

Cumpre-nos destacar que, conforme protocolizado à V.S^a, sob nº 16.10.9.182 esta Coordenadoria de Avaliação e Controle vem trabalhando com déficit de 04(quatro) agentes administrativos em seu quadro funcional, razão pela qual foram reduzidas atividades de controle e conferências documentais de procedimentos ambulatoriais de média complexidade.

Atenciosamente


NILDIANE ZANINI
COREN 40.870 - MAT. 56.551
COORDENADORA – CAC

**ILMA SRA. DRA.
IVANILDE RIBEIRO
DD. DIRETORA – DGDO - SMS**



PREFEITURA MUNICIPAL DE CAMPINAS
SECRETARIA MUNICIPAL DE SAÚDE
COORDENADORIA DE AVALIAÇÃO E CONTROLE

**PRESTADOR: MATERNIDADE DE CAMPINAS
DEMONSTRATIVO DE COMPETÊNCIA DE APRESENTAÇÃO DA PRODUÇÃO**

DESCRIÇÃO	META FÍSICA	META EXECUTADA TAB. SUS		% FÍSICO EXECUTADO
		FÍSICO	FINANCEIRO	
ASSISTÊNCIA HOSPITALAR - SIHD				
INTERNAÇÃO - FIXO	680	640	898.943,23	94,1
CIRUR. ELETIVAS - PROD.	60	23	8.901,46	38,3
SUB-TOTAL	740	663	907.844,69	

ASSISTÊNCIA AMBULATORIAL - SIA				
ASSIST. AMB. DE MÉDIA COMPLEX.	17.014	7.636	64.323,77	44,9
SUB-TOTAL	17.014	7.636	64.323,77	

CENTRO DE LACTAÇÃO E BANCO DE LEITE - SIA				
CENTRO DE LACTAÇÃO - BANCO DE LEITE	2.286	1.926	6.220,18	84,3
SUB-TOTAL	2.286	1.926	6.220,18	

TOTAL GERAL MENSAL	20.040	10.225	978.388,64	
---------------------------	---------------	---------------	-------------------	--

Naldjane Zanini
MAT. 56.551-2
Coordenadora - CAC-CPS




PREFEITURA MUNICIPAL DE CAMPINAS
SECRETARIA MUNICIPAL DE SAÚDE
COORDENADORIA DE AVALIAÇÃO E CONTROLE

Campinas, 25 de agosto de 2.016.

PRESTADOR: 2022621 - MATERNIDADE DE CAMPINAS - JULHO/2016

PROCED.	DESCRIÇÃO	QUANT.	TAXAS
031001003-9	PARTO NORMAL	90	23,1%
031001004-7	PARTO NORMAL EM GESTANTE DE ALTO RISCO	78	20,1%
041101002-6	PARTO CESARIANO EM GESTAÇÃO DE ALTO RISCO	165	42,4%
041101003-4	PARTO CESARIANO	48	12,3%
041101004-2	PARTO CESARIANO COM LAQUEADURA TUBÁRIA	8	2,1%
TOTAL		389	100%

FONTE: SIHD/DATASUS


Nidjane Zanini
MAT. 56.551-2
Coordenadora - CAC-CPS



PREFEITURA MUNICIPAL DE CAMPINAS
SECRETARIA MUNICIPAL DE SAÚDE
COORDENADORIA DE AVALIAÇÃO E CONTROLE


julho/2016

PRESTADOR: MATERNIDADE DE CAMPINAS - CNES 2022621
ACOMPANHAMENTO FÍSICO/FINANCEIRO MENSAL SIA

TABELA	SIA											
	ORÇADO		META FÍSICA CONVÊNIDA	CONDENSADO 04 a 06/2016		APROVADO 07/2016		BDP		SUB-TOTAL		PERCENTUAL ATINGIDO DA META FÍSICA
	FÍSICO	FINANCEIRO	80%	FÍSICO	FINANCEIRO	FÍSICO	FINANCEIRO	FÍSICO	FINANCEIRO			
GRUPO 01.01 - Ações Coletivas / Individuais em Saúde	1300	3.510,00	1040	0	-	0	-	0	-	0	-	0,0%
GRUPO 02.01 - Proced. com Finalidade Diagnóstica - Biopsia	14	256,62	11	0	-	41	256,62	0	-	41	256,62	292,9%
GRUPO 02.02 -Diag. em Laboratório Clínico	1552	5.810,56	1242	0	-	352	925,18	0	-	352	925,18	22,7%
GRUPO 02.03 - Diag. por Anatomia Patológica e Citopatologia	64	786,68	51	1	6,97	33	417,34	0	-	34	424,31	53,1%
GRUPO 02.04 - Diag. por Radiologia	5	38,39	4	0	-	0	-	0	-	0	-	0,0%
GRUPO 02.05 - Diag. por Ultrassom	364	10.387,30	291	0	-	231	6.682,50	0	-	231	6.682,50	63,5%
GRUPO 02.06 - Diag. Por Tomografia	1	138,63	1	0	-	0	-	0	-	0	-	0,0%
GRUPO 02.11 - Métodos Diag. em Especialidades	1688	8.821,57	1350	0	-	1049	6.632,07	0	-	1049	6.632,07	62,1%
GRUPO 02.14 - Diag. e Proced. Por teste rápido	16	16,00	13	0	-	117	16,00	0	-	117	16,00	731,3%
GRUPO 03.01 - Proc. Clínicos - Consultas	11996	91.382,93	9597	0	-	5807	49.327,37	0	-	5807	49.327,37	48,4%
GRUPO 03.06 - Hemoterapia	0	-	0	0	-	0	-	0	-	0	-	
GRUPO 03.09 - Criocauterização	8	90,08	6	0	-	3	33,78	0	-	3	33,78	37,5%
GRUPO 04.01 - Proc. Cirúrgicos - Pequenas Cirurgias de Pele	0	-	0	0	-	0	-	0	-	0	-	
GRUPO 04.07 - Proc. Cirúrgicos - Cir. do Aparelho Digestivo	0	-	0	0	-	0	-	0	-	0	-	
GRUPO 04.09 - Proc. Cirúrgicos - Cir. do Aparelho Geniturinário	6	116,42	5	0	-	2	25,94	0	-	2	25,94	33,3%
SUB-TOTAL	17014	121.355,18		1	6,97	7635	64.316,80	0	-	7636	64.323,77	

Nidjane Zanini
MAT. 56.551-2
Coordenadora - CAC-CPS

SIA												
TABELA	ORÇADO		META FÍSICA CONVÊNIDA 80%	CONDENSADO 04 a 06/2016		APROVADO 07/2016		BDP		SUB-TOTAL		PERCENTUAL ATINGIDO DA META FÍSICA
	FÍSICO	FINANCEIRO		FÍSICO	FINANCEIRO	FÍSICO	FINANCEIRO	FÍSICO	FINANCEIRO	FÍSICO	FINANCEIRO	
Proc. 01.01.04.003-2 Coleta Externa	186	558,00	0	0	-	163	489,00	0	-	163	489,00	87,6%
Proc. 01.01.04.004-0 Pasteurização	50	553,00	0	0	-	16	176,96	0	-	16	176,96	32,0%
Proc. 02.02.01.077-5 Determinação de Crematócrito no leite humano ordenhado	600	918,00	0	0	-	524	801,72	0	-	524	801,72	87,3%
Proc. 02.02.01.078-3 Acidez Titulável (DORNIC)	950	2.888,00	0	0	-	822	2.498,88	0	-	822	2.498,88	86,5%
Proc. 02.02.08.009-9 Cultura de Leite Humano	500	2.810,00	0	0	-	401	2.253,62	0	-	401	2.253,62	80,2%
SUB-TOTAL	2286	7.727,00		0	-	1926	6.220,18	0	-	1926	6.220,18	
TOTAL GERAL	19300	129.082,18		1	6,97	9561	70.536,98	0	-	9562	70.543,95	


 Nildjane Zanini
 Matr. 56.551-2
 Coordenadora - CAC-CPS



PREFEITURA MUNICIPAL DE CAMPINAS
SECRETARIA MUNICIPAL DE SAÚDE
COORDENADORIA DE AVALIAÇÃO E CONTROLE

Campinas, 25 de agosto de 2.016.

OFÍCIO SMS-CAC 264/2016

PLANILHA DE PRODUÇÃO - GESTÃO PLENA
PRESTADOR: IRMANDADE DE MISERICÓRDIA DE CAMPINAS

Encaminho planilha anexa, com os valores relativos à **Competência de Apresentação da Produção** de julho/2016, conforme convênio vigente, bem como seus respectivos Projetos Específicos / Termos Técnicos / Termos Aditivos / Planos de Trabalho ou outros.

O PRESTADOR EM QUESTÃO ATENDEU À CLÁUSULA DO AJUSTE VIGENTE, GARANTINDO INSERÇÃO DE DADOS NOS SISTEMAS INFORMATIZADOS, ENVIO DE DOCUMENTOS EM PAPEL E ARQUIVOS DIGITAIS RESPEITANDO OS CRONOGRAMAS E FLUXOS PREVIAMENTE ESTABELECIDOS PELA CAC E MINISTÉRIO DA SAÚDE.

Cumpre-nos destacar que, conforme protocolizado à V.S^a, sob nº 16.10.9.182 esta Coordenadoria de Avaliação e Controle vem trabalhando com déficit de 04(quatro) agentes administrativos em seu quadro funcional, razão pela qual foram reduzidas atividades de controle e conferências documentais de procedimentos ambulatoriais de média complexidade.

Atenciosamente

NILDIANE ZANINI
COREN 40.870 - MAT. 56.551
COORDENADORA – CAC

ILMA SRA. DRA.
IVANILDE RIBEIRO
DD. DIRETORA – DGDO - SMS



PREFEITURA MUNICIPAL DE CAMPINAS
SECRETARIA MUNICIPAL DE SAÚDE
COORDENADORIA DE AVALIAÇÃO E CONTROLE

julho/2016


PRESTADOR: IRMANDADE DE MISERICÓRDIA DE CAMPINAS CNES 202.264-8
TERMO DE CONVÊNIO Nº173/16

INTERNAÇÃO-SIH	META FÍSICA	PRODUÇÃO FIS./FIN.	
CLINICA MÉDICA	145 AIH's	42	23.377,18
UTI RETAGUARDA DA CM	8 AIH's	4	8.386,67
CENTRO TRATAMENTO QUEIMADO	43 AIH's		
TOTAL		46	31.763,85

AMBULATÓRIO-SIA	META FÍS/FIN	PRODUÇÃO FIS./FIN.
AMBULATÓRIO QUEIMADOS	4006 68.100,00	

DESCRIÇÃO DO OBJETO	META - DIÁRIAS	VLR DIÁRIA	QTD. DIÁRIAS	TOTAL
CLINICA MÉDICA	870	650,00	410	266.500,00
UTI RETAGUARDA DA CM	60	1.500,00	37	55.500,00
CENTRO TRATAMENTO QUEIMADO	300	1.500,00		-
TOTAL				322.000,00

Obs.: O C.T.Q. encontra-se em processo de habilitação.


Nildjane Zanini
MAT. 56.551-2
Coordenadora - CAC-CPS




PREFEITURA MUNICIPAL DE CAMPINAS
SECRETARIA MUNICIPAL DE SAÚDE
COORDENADORIA DE AVALIAÇÃO E CONTROLE

julho/2016

PRESTADOR: IRMANDADE DE MISERICÓRDIA DE CAMPINAS CNES 202.264-8
TERMO DE CONVÊNIO Nº173/16
ACOMPANHAMENTO FÍSICO/FINANCEIRO MENSAL SIA

TABELA SIA/SUS POR GRUPO E SUB-GRUPO	ORÇADO FÍSICO E FINANCEIRO	PRODUÇÃO FÍSICO E FINANCEIRA	
03.01 - PROCEDIMENTOS CLÍNICOS (Cons./Atend./Acomp.)	2401	0	
	19.810,00	-	
04.13 - PROCEDIMENTOS CIRÚRGICOS EM GRANDES QUEIMADOS	1100	0	
	29.375,00	-	
07.01 - OPM ESPECIAL - QUEIMADOS	505	0	
	18.915,00	-	
TOTAL	4006	0	
	68.100,00	-	


Naldene Zanin
MAT. 56.551-7
Coordenadora - CAI



PREFEITURA MUNICIPAL DE CAMPINAS
SECRETARIA MUNICIPAL DE SAÚDE
COORDENADORIA DE AVALIAÇÃO E CONTROLE

Campinas, 25 de agosto de 2.016.

OFÍCIO SMS-CAC 265/2016

PLANILHA DE PRODUÇÃO - GESTÃO PLENA
PRESTADOR: APAE (Associação de Pais e Amigos dos Excepcionais)

Encaminho planilha anexa, com os valores relativos à **Competência de Apresentação da Produção** de julho/2016, conforme convênio vigente, bem como seus respectivos Projetos Específicos / Termos Técnicos / Termos Aditivos / Planos de Trabalho ou outros.

O PRESTADOR EM QUESTÃO ATENDEU À CLÁUSULA DO AJUSTE VIGENTE, GARANTINDO INSERÇÃO DE DADOS NOS SISTEMAS INFORMATIZADOS, ENVIO DE DOCUMENTOS EM PAPEL E ARQUIVOS DIGITAIS RESPEITANDO OS CRONOGRAMAS E FLUXOS PREVIAMENTE ESTABELECIDOS PELA CAC E MINISTÉRIO DA SAÚDE.

Cumpre-nos destacar que, conforme protocolizado à V.S^a, sob nº 16.10.9.182 esta Coordenadoria de Avaliação e Controle vem trabalhando com déficit de 04(quatro) agentes administrativos em seu quadro funcional, razão pela qual foram reduzidas atividades de controle e conferências documentais de procedimentos ambulatoriais de média complexidade.

Atenciosamente

NILDIANE ZANINI
COREN 40.870 - MAT. 56.551
COORDENADORA – CAC

ILMA SRA. DRA.
IVANILDE RIBEIRO
DD. DIRETORA – DGDO - SMS



PREFEITURA MUNICIPAL DE CAMPINAS
SECRETARIA MUNICIPAL DE SAÚDE
COORDENADORIA DE AVALIAÇÃO E CONTROLE

julho/2016

PRESTADOR: APAE
DEMONSTRATIVO DE COMPETÊNCIA DE APRESENTAÇÃO DA PRODUÇÃO

CONVÊNIO	DESCRIÇÃO	TETO FINANCEIRO CONVENIADO	PRODUÇÃO S.I.A.	VALOR DO CONVÊNIO PARA PAGAMENTO
TC 71/13 - TA 16/15	Assist.Amb. - Média Compl.	40.137,28	40.137,28	40.137,28
	Assist.Amb. - Alta Complex.	228.900,00	259.465,78	228.900,00
TOTAL		269.037,28	299.603,06	269.037,28

Obs.: Houve apresentação de produção de competências anteriores no valor de R\$ 2.121,14.


Nilijane Zanini
MAT. 56.551-2
Coordenadora - CAC-CPS




PREFEITURA MUNICIPAL DE CAMPINAS
SECRETARIA MUNICIPAL DE SAÚDE
COORDENADORIA DE AVALIAÇÃO E CONTROLE

julho/2016

PRESTADOR: APAE CAMPINAS - CNES 2075849
ACOMPANHAMENTO FÍSICO/FINANCEIRO MENSAL SIA

SIA PRODUÇÃO												
TABELA	ORÇADO		META FÍSICA CONVÊNIAADA	CONDENSADO 04 a 06/2016		APROVADO 07/2016		BDP		SUB-TOTAL		PERCENTUAL ATINGIDO DA META FÍSICA
	FÍSICO	FINANCEIRO	100%	FÍSICO	FINANCEIRO	FÍSICO	FINANCEIRO	FÍSICO	FINANCEIRO			
Proc. 021105003-2 - EEG em sono induzido	0	-	0	0	-	0	-	0	-	0	-	
Proc. 0211050040 - EEG em vigília e sono	210	5.250,00	210	0	-	210	5.250,00	0	-	210	5.250,00	100,0%
Proc. 030101004-8 - Cons. Nivel superior	4080	25.704,00	4080	0	-	4080	25.704,00	0	-	4080	25.704,00	100,0%
Proc. 030101007-2 - Cons. Med. Especializada	205	2.050,00	205	0	-	205	2.050,00	0	-	205	2.050,00	100,0%
Proc. 030107004-0 - Acomp. Neuropsic. em Reab.	10000	152.600,00	10000	139	2.121,14	11809	180.205,34	0	-	11948	182.326,48	119,5%
Proc. 030108015-1 - Atend. Em oficina terap II	308	7.133,28	308	0	-	308	7.133,28	0	-	308	7.133,28	100,0%
Proc. 030107005-9- Acomp. Psicoped. Em reab.	5000	76.300,00	5000	0	-	5055	77.139,30	0	-	5055	77.139,30	101,1%
TOTAL	19803	269.037,28		139	2.121,14	21667	297.481,92	0	-	21806	299.603,06	


Nildjane Zanini
MAT. 56.551-2
Coordenadora - CAC-CPS



PREFEITURA MUNICIPAL DE CAMPINAS
SECRETARIA MUNICIPAL DE SAÚDE
COORDENADORIA DE AVALIAÇÃO E CONTROLE

Campinas, 25 de agosto de 2.016.

OFÍCIO SMS-CAC 266/2016

PLANILHA DE PRODUÇÃO - GESTÃO PLENA
PRESTADOR: FUNDAÇÃO SÍNDROME DE DOWN

Encaminho planilha anexa, com os valores relativos à **Competência de Apresentação da Produção** de julho/2016, conforme convênio vigente, bem como seus respectivos Projetos Específicos / Termos Técnicos / Termos Aditivos / Planos de Trabalho ou outros.

O PRESTADOR EM QUESTÃO ATENDEU À CLÁUSULA DO AJUSTE VIGENTE, GARANTINDO INSERÇÃO DE DADOS NOS SISTEMAS INFORMATIZADOS, ENVIO DE DOCUMENTOS EM PAPEL E ARQUIVOS DIGITAIS RESPEITANDO OS CRONOGRAMAS E FLUXOS PREVIAMENTE ESTABELECIDOS PELA CAC E MINISTÉRIO DA SAÚDE.

Cumpre-nos destacar que, conforme protocolizado à V.S^a, sob nº 16.10.9.182 esta Coordenadoria de Avaliação e Controle vem trabalhando com déficit de 04(quatro) agentes administrativos em seu quadro funcional, razão pela qual foram reduzidas atividades de controle e conferências documentais de procedimentos ambulatoriais de média complexidade.

Atenciosamente

NILDIANE ZANINI
COREN 40.870 - MAT. 56.551
COORDENADORA – CAC

ILMA SRA. DRA.
IVANILDE RIBEIRO
DD. DIRETORA – DGDO - SMS




PREFEITURA MUNICIPAL DE CAMPINAS
SECRETARIA MUNICIPAL DE SAÚDE
COORDENADORIA DE AVALIAÇÃO E CONTROLE

julho/2016

PRESTADOR: F. S. DOWN
DEMONSTRATIVO DE COMPETÊNCIA DE APRESENTAÇÃO DA PRODUÇÃO

CONVÊNIO	DESCRIÇÃO	TETO FINANCEIRO CONVENIADO	PRODUÇÃO S.I.A.	VALOR DO CONVÊNIO PARA PAGAMENTO
TC 75/11 - TA 18/14	Assit. Ambulatorial	71.865,12	68.782,60	68.782,60
	Visita Domic. Inst. (Matriciamento)	3.200,00	3.200,00	3.200,00
TOTAL		75.065,12	71.982,60	71.982,60


Niljane Zanini
MAT. 56.551-2
Coordenadora - CAC-CPS



PREFEITURA MUNICIPAL DE CAMPINAS
SECRETARIA MUNICIPAL DE SAÚDE
COORDENADORIA DE AVALIAÇÃO E CONTROLE

julho/2016

PRESTADOR: FUNDAÇÃO SÍNDROME DE DOWN - CNES 2075857
ACOMPANHAMENTO FÍSICO/FINANCEIRO MENSAL SIA

TABELA	ORÇADO		META FÍSICA CONVÊNIA DA	CONDENSADO 04 a 06/2016		APROVADO 07/2016		BDP		SUB-TOTAL		PERCENTUAL ATINGIDO DA META FÍSICA
	FÍSICO	FINANCEIRO	100%	FÍSICO	FINANCEIRO	FÍSICO	FINANCEIRO	FÍSICO	FINANCEIRO			
Proced. 0101030029 - VISITA DOMICILIAR/INSTITUCIONAL POR PROFISSIONAL DE NIVEL SU	40	-	40	0	-	40	-	0	-	40	-	100,0%
Proced. 0301010048 - CONSULTA DE PROFISSIONAIS DE NIVEL SUPERIOR NA ATENCAO ESPEC	180	1.134,00	180	0	-	180	1.134,00	0	-	180	1.134,00	100,0%
Proced. 0301070040 - ACOMPANHAMENTO NEUROPSICOLOGICO DE PACIENTE EM REABILITACAO	980	14.954,80	980	0	-	830	12.665,80	0	-	830	12.665,80	84,7%
Proced. 0301070059 - ACOMPANHAMENTO PSICOPEDAGOGICO DE PACIENTE EM REABILITACAO	760	11.597,60	760	0	-	740	11.292,40	0	-	740	11.292,40	97,4%
Proced. 0301070075 - ATENDIMENTO / ACOMPANHAMENTO DE PACIENTE EM REABILITACAO DO	1860	28.383,60	1860	0	-	1828	27.895,28	0	-	1828	27.895,28	98,3%
Proced. 0301080151 - ATENDIMENTO EM OFICINA TERAPEUTICA II - SAUDE MENTAL	682	15.795,12	682	0	-	682	15.795,12	0	-	682	15.795,12	100,0%
TOTAL	4502	71.865,12		0	-	4300	68.782,60	0	-	4300	68.782,60	

Nidjane Zanini
MAT. 56.551-2
Coordenadora - CAC-CPS



PREFEITURA MUNICIPAL DE CAMPINAS
SECRETARIA MUNICIPAL DE SAÚDE
COORDENADORIA DE AVALIAÇÃO E CONTROLE

Campinas, 25 de agosto de 2016.

OFÍCIO SMS-CAC 267/2016

PLANILHA DE PRODUÇÃO - GESTÃO PLENA
PRESTADOR: REAL SOCIEDADE PORTUGUÊSA DE BENEFICÊNCIA

Encaminho planilha anexa, com os valores relativos à **Competência de Apresentação da Produção** de julho/2016, conforme convênio vigente, bem como seus respectivos Projetos Específicos / Termos Técnicos / Termos Aditivos / Planos de Trabalho ou outros.

O PRESTADOR EM QUESTÃO ATENDEU À CLÁUSULA DO AJUSTE VIGENTE, GARANTINDO INSERÇÃO DE DADOS NOS SISTEMAS INFORMATIZADOS, ENVIO DE DOCUMENTOS EM PAPEL E ARQUIVOS DIGITAIS RESPEITANDO OS CRONOGRAMAS E FLUXOS PREVIAMENTE ESTABELECIDOS PELA CAC E MINISTÉRIO DA SAÚDE.

Cumpre-nos destacar que, conforme protocolizado à V.S^a, sob nº 16.10.9.182 esta Coordenadoria de Avaliação e Controle vem trabalhando com déficit de 04(quatro) agentes administrativos em seu quadro funcional, razão pela qual foram reduzidas atividades de controle e conferências documentais de procedimentos ambulatoriais de média complexidade.

Atenciosamente

NILDIANE ZANINI
COREN 40.870 - MAT. 56.551
COORDENADORA – CAC

ILMA SRA. DRA.
IVANILDE RIBEIRO
DD. DIRETORA – DGDO - SMS



PREFEITURA MUNICIPAL DE CAMPINAS
SECRETARIA MUNICIPAL DE SAÚDE
COORDENADORIA DE AVALIAÇÃO E CONTROLE

julho/2016

**PRESTADOR: REAL SOCIEDADE PORTUGUESA DE BENEFICÊNCIA
DEMONSTRATIVO DE COMPETÊNCIA DE APRESENTAÇÃO DA PRODUÇÃO**

	DESCRIÇÃO	CONVENIADO		PRODUÇÃO S.I.A. / S.I.H.		%	VALOR DO CONVÊNIO PARA PAGAMENTO
		FÍSICO	FINANCEIRO	FÍSICO	FINANCEIRO		
P.T. I	SERVIÇOS HOSPITALARES - PRODUÇÃO						
	INTER. HOSP. - CL. MÉDICA	128	585.000,00	62	40.041,82	48,4	478.400,00
	INTER. HOSP. - UTI	13	135.000,00	5	14.865,01		39.000,00
	SUB-TOTAL	141	720.000,00	67	54.906,83		517.400,00

ASSISTÊNCIA AMBULATORIAL DE SADT - PRODUÇÃO							
P.T. II	TOMOGRAFIA	250	27.558,48	233	24.026,88	93,2	24.026,88
	ULTRASSOM	119	3.292,30	106	2.991,45	89,1	2.991,45
	RX	2534	20.796,47	2003	16.395,31	79,0	16.395,31
	OFTALMOLOGIA	5227	198.278,33	4513	183.799,87	86,3	183.799,87
	SUB-TOTAL	8130	249.925,58	6855	227.213,51		227.213,51

SERVIÇOS AMBULATORIAIS TRS - PRODUÇÃO							
P.T. III	TERAPIA RENAL SUBSTITUTIVA	2031	364.848,11	1486	266.329,72	73,2	266.329,72
	LABORATÓRIO	2453	10.365,58	1875	12.206,12	76,4	10.365,58
	LEITOS RETAGUARDA - TRS -	12	17.280,00	0	-		-
	SUB-TOTAL	4496	392.493,69	3361	278.535,84		276.695,30

CONTRATO DE METAS - PONTUAÇÃO							
P.T. IV	CONTRATO DE METAS		126.562,45				
	TOTAL GERAL MENSAL		1.488.981,72	10283	560.656,18		1.021.308,81

Produção de T.R.S. na competência atual: 123 APACs

Obs.: A CAC detectou diferenças de valores entre FPO e totais financeiros dos planos de trabalho II e III. Recomendamos revisão dos mesmos.

Nidjane Zanini
MAT. 56.551-2
Coordenadora - CAC-CPS



PREFEITURA MUNICIPAL DE CAMPINAS
SECRETARIA MUNICIPAL DE SAÚDE
COORDENADORIA DE AVALIAÇÃO E CONTROLE


julho/2016

**PRESTADOR: BENEFICÊNCIA PORTUGUESA
DEMONSTRATIVO DE COMPETÊNCIA DE APRESENTAÇÃO DA PRODUÇÃO**

SIH			
OBJETO	META FÍSICA CONVENIADA(AIH)	APROVADO -SIHD - AIH	
		FÍSICO	FINANCEIRO
CLÍNICA MÉDICA	128	62	40.041,82
UTI	13	5	14.865,01
LEITOS RETAGUARDA TRS	12	0	-
TOTAL		67	54.906,83

VALOR DISCRIMINADO NO CONVÊNIO PARA PAGAMENTO				
DESCRIÇÃO	META EM DIÁRIAS	QTDE DIÁRIAS	VALOR DIÁRIA	VALOR TOTAL
CLÍNICA MÉDICA/AIH	900	736	650,00	478.400,00
UTI/DIÁRIAS	90	26	1.500,00	39.000,00

TOTAL GERAL	517.400,00
--------------------	-------------------


Nildiane Zanini
MAT. 56.551-2
Coordenadora - CAC-CPs



PREFEITURA MUNICIPAL DE CAMPINAS
SECRETARIA MUNICIPAL DE SAÚDE
COORDENADORIA DE AVALIAÇÃO E CONTROLE

julho/2016

PRESTADOR: REAL SOCIEDADE PORTUGUESA DE BENEFICÊNCIA - CNES 2078465
ACOMPANHAMENTO FÍSICO/FINANCEIRO MENSAL SIA

SIA PRODUÇÃO												
TABELA	ORÇADO		META FÍSICA CONVÊNIDA 80%	CONDENSADO 04 a 06/2016		APROVADO 07/2016		BDP		SUB-TOTAL		PERCENTUAL ATINGIDO DA META FÍSICA
	FÍSICO	FINANCEIRO		FÍSICO	FINANCEIRO	FÍSICO	FINANCEIRO	FÍSICO	FINANCEIRO			
GRUPO 02.02 - Diag. em Laboratório Clínico	2602	12.416,71	2082	14	83,67	1861	12.122,45	0	-	1875	12.206,12	72,1%
GRUPO 02.04 - Diagnósticos por Radiologia	2534	20.796,47	2027	0	-	2003	16.395,31	0	-	2003	16.395,31	79,0%
GRUPO 02.05 - Diag. por Ultrasson - Oftalmo	210	3.391,80	168	0	-	162	2.643,36	0	-	162	2.643,36	77,1%
GRUPO 02.05 - Diagnósticos por Ultrasson	119	3.292,30	95	0	-	106	2.991,45	0	-	106	2.991,45	89,1%
GRUPO 02.06 - Diagnósticos por Tomografia	504	61.950,62	403	0	-	233	24.026,88	0	-	233	24.026,88	46,2%
GRUPO 02.11 - Proced.- Met. Diag. Especialidade	3222	50.576,38	2578	31	1.056,13	2571	38.723,18	0	-	2602	39.779,31	80,8%
GRUPO 03.01 - Proced. Clínicos - Consultas	1526	15.260,00	1221	0	-	1526	15.260,00	0	-	1526	15.260,00	100,0%
GRUPO 03.05 - Tratamento Clínico - Hemodiálise	2055	371.217,95	1644	10	1.790,30	1452	263.234,00	0	-	1462	265.024,30	71,1%
GRUPO 04.05 - Cirurgias Ambulatoriais Oftalmológicas	295	129.310,15	236	16	7.896,00	207	118.221,20	0	-	223	126.117,20	75,6%
GRUPO 04.18 - Cir. em Nefro - Acesso para Diálise	26	9.614,63	21	0	-	6	694,86	0	-	6	694,86	23,1%
GRUPO 07.02 - OPM em Nefrologia	40	2.485,30	32	0	-	18	610,56	0	-	18	610,56	45,0%
TOTAL	13133	680.312,31		71	10.826,10	10145	494.923,25	0	-	10216	505.749,35	

Naldjane Zanini
MAT. 56.551-2
Coordenadora - CAC-CPS



PREFEITURA MUNICIPAL DE CAMPINAS
SECRETARIA MUNICIPAL DE SAÚDE
COORDENADORIA DE AVALIAÇÃO E CONTROLE

Campinas, 25 de agosto de 2.016.

OFÍCIO SMS-CAC 268/2016

PLANILHA DE PRODUÇÃO - GESTÃO PLENA
PRESTADOR: SERVIÇO DE SAÚDE DR. CÂNDIDO FERREIRA

Encaminho planilha anexa, com os valores relativos à **Competência de Apresentação da Produção** de julho/2016, conforme convênio vigente, bem como seus respectivos Projetos Específicos / Termos Técnicos / Termos Aditivos / Planos de Trabalho ou outros.

O PRESTADOR EM QUESTÃO ATENDEU À CLÁUSULA DO AJUSTE VIGENTE, GARANTINDO INSERÇÃO DE DADOS NOS SISTEMAS INFORMATIZADOS, ENVIO DE DOCUMENTOS EM PAPEL E ARQUIVOS DIGITAIS RESPEITANDO OS CRONOGRAMAS E FLUXOS PREVIAMENTE ESTABELECIDOS PELA CAC E MINISTÉRIO DA SAÚDE.

Cumpre-nos destacar que, conforme protocolizado à V.S^a, sob nº 16.10.9.182 esta Coordenadoria de Avaliação e Controle vem trabalhando com déficit de 04(quatro) agentes administrativos em seu quadro funcional, razão pela qual foram reduzidas atividades de controle e conferências documentais de procedimentos ambulatoriais de média complexidade.

Atenciosamente

NILDIANE ZANINI
COREN 40.870 - MAT. 56.551
COORDENADORA – CAC

ILMA SRA. DRA.
IVANILDE RIBEIRO
DD. DIRETORA – DGDO - SMS




PREFEITURA MUNICIPAL DE CAMPINAS
SECRETARIA MUNICIPAL DE SAÚDE
COORDENADORIA DE AVALIAÇÃO E CONTROLE

julho/2016

**PRESTADOR: SERVIÇO DE SAÚDE DR. CÂNDIDO FERREIRA
DEMONSTRATIVO DE COMPETÊNCIA DE APRESENTAÇÃO DA PRODUÇÃO**

CONVÊNIO	DESCRIÇÃO	TETO FINANCEIRO CONVENIADO	PRODUÇÃO SIA	PRODUÇÃO SIHD	VALOR DO CONVÊNIO PARA PAGAMENTO
T.C. 74/12 - TA 15/15	CANDIDO FERREIRA REDE SUBSTITUTIVA	5.400.000,00	95.650,73 -	45.178,09 -	DGDO E DS
TOTAL		5.400.000,00	95.650,73	45.178,09	-


Nildjane Zanini
MAT. 56.551-2
Coordenadora - CAC-CPS




PREFEITURA MUNICIPAL DE CAMPINAS
SECRETARIA MUNICIPAL DE SAÚDE
COORDENADORIA DE AVALIAÇÃO E CONTROLE

julho/2016

PRESTADOR: SERVIÇO DE SAÚDE DR. CÂNDIDO FERREIRA
TERMO DE CONVÊNIO Nº 74/12
DEMONSTRATIVO DE DISPONIBILIDADE DE LEITOS / Nº DE AIHS FATURADOS

Nº de Leitos Conveniados		AIHS Faturadas no mês			
Conveniados	CNES	Soma das Diárias	Físico	Média de Permanência	Financeiro
50	50	911	95	9,59	45.178,09

Fonte: CNES/SIHD- DATASUS/MS


Naldene Zanini
MAT. 56.551-2
Coordenadora - CAC-CPS



PREFEITURA MUNICIPAL DE CAMPINAS
SECRETARIA MUNICIPAL DE SAÚDE
COORDENADORIA DE AVALIAÇÃO E CONTROLE

julho/2016

PRESTADOR: CAPS III SUL ANTONIO DA COSTA SANTOS - CNES 2023113
ACOMPANHAMENTO FÍSICO/FINANCEIRO MENSAL SIA

TABELA	SIA PRODUÇÃO											
	ORÇADO		META FÍSICA CONVÊNIA DA 90%	CONDENSADO 04 a 06/2016		APROVADO 07/2016		BDP		SUB-TOTAL		PERCENTUAL ATINGIDO DA META FÍSICA
	FÍSICO	FINANCEIRO		FÍSICO	FINANCEIRO	FÍSICO	FINANCEIRO	FÍSICO	FINANCEIRO			
BPA-C	720	-	648	0	-	958	-			958	-	133,1%
BPA-C - RESIDÊNCIA TERAPÊUTICA	102	-	92	0	-	104	-			104	-	102,0%
BPA-I	11	-	10	0	-	14	-			14	-	127,3%
RAAS	5640	-	5076	0	-	5602	-			5602	-	99,3%
RAAS - RESIDÊNCIA TERAPÊUTICA	18	-	16	0	-	18	-			18	-	100,0%
TOTAL	6491	-		0	-	6696	-	0	-	6696	-	

Obs.1: Conforme portarias vigentes, os procedimentos elencados não possuem valor financeiro em tabela SUS.

Maldene Zanin
MAY. 56.551-2
Coordenadora - CAC-CPS




PREFEITURA MUNICIPAL DE CAMPINAS
SECRETARIA MUNICIPAL DE SAÚDE
COORDENADORIA DE AVALIAÇÃO E CONTROLE

julho/2016

PRESTADOR: CAPS III NOROESTE INTEGRAÇÃO - CNES 2023407
ACOMPANHAMENTO FÍSICO/FINANCEIRO MENSAL SIA

SIA PRODUÇÃO												
TABELA	ORÇADO		META FÍSICA CONVÊNIAADA 90%	CONDENSADO 04 a 06/2016		APROVADO 07/2016		BDP		SUB-TOTAL		PERCENTUAL ATINGIDO DA META FÍSICA
	FÍSICO	FINANCEIRO		FÍSICO	FINANCEIRO	FÍSICO	FINANCEIRO	FÍSICO	FINANCEIRO			
BPA-C	720	-	648	0	-	892	-			892	-	123,9%
BPA-C - RESIDÊNCIA TERAPÊUTICA	23	-	21	0	-	26	-			26	-	113,0%
BPA-I	11	-	10	0	-	22	-			22	-	200,0%
RAAS	5640	-	5076	305	-	5568	-			5873	-	104,1%
RAAS - RESIDÊNCIA TERAPÊUTICA	20	-	18	0	-	17	-			17	-	85,0%
TOTAL	6414	-		305	-	6525	-	0	-	6830	-	

Obs.1: Conforme portarias vigentes, os procedimentos elencados não possuem valor financeiro em tabela SUS.


Nildejane Zanini
MAT. 56.551-2
Coordenadora - CAC-CPS




PREFEITURA MUNICIPAL DE CAMPINAS
SECRETARIA MUNICIPAL DE SAÚDE
COORDENADORIA DE AVALIAÇÃO E CONTROLE

julho/2016

PRESTADOR: CAPS III LESTE ESPERANÇA - CNES 2023547
ACOMPANHAMENTO FÍSICO/FINANCEIRO MENSAL SIA

SIA PRODUÇÃO												
TABELA	ORÇADO		META FÍSICA CONVÊNIDA 90%	CONDENSADO 04 a 06/2016		APROVADO 07/2016		BDP		SUB-TOTAL		PERCENTUAL ATINGIDO DA META FÍSICA
	FÍSICO	FINANCEIRO		FÍSICO	FINANCEIRO	FÍSICO	FINANCEIRO	FÍSICO	FINANCEIRO			
BPA-C	720	-	648	0	-	837	-			837	-	116,3%
BPA-C - RESIDÊNCIA TERAPÊUTICA	235	-	212	0	-	273	-			273	-	116,2%
BPA-I	11	-	10	0	-	10	-			10	-	90,9%
RAAS	5640	-	5076	0	-	5088	-			5088	-	90,2%
RAAS - RESIDÊNCIA TERAPÊUTICA	71	-	64	0	-	67	-			67	-	94,4%
TOTAL	6677	-		0	-	6275	-	0	-	6275	-	

Obs.1: Conforme portarias vigentes, os procedimentos elencados não possuem valor financeiro em tabela SUS.


Nildjane Zanini
MAT. 56.551-2
Coordenadora - CAC-CPS




PREFEITURA MUNICIPAL DE CAMPINAS
SECRETARIA MUNICIPAL DE SAÚDE
COORDENADORIA DE AVALIAÇÃO E CONTROLE

julho/2016

PRESTADOR: CAPS III SUDOESTE NOVO TEMPO - CNES 2039672
ACOMPANHAMENTO FÍSICO/FINANCEIRO MENSAL SIA

SIA PRODUÇÃO												
TABELA	ORÇADO		META FÍSICA CONVÊNIA DA 90%	CONDENSADO 04 a 06/2016		APROVADO 07/2016		BDP		SUB-TOTAL		PERCENTUAL ATINGIDO DA META FÍSICA
	FÍSICO	FINANCEIRO		FÍSICO	FINANCEIRO	FÍSICO	FINANCEIRO	FÍSICO	FINANCEIRO			
BPA-C	720	-	648	0	-	1113	-			1113	-	154,6%
BPA-C - RESIDÊNCIA TERAPÊUTICA	182	-	164	0	-	362	-			362	-	198,9%
BPA-I	11	-	10	0	-	6	-			6	-	54,5%
RAAS	5640	-	5076	0	-	6100	-			6100	-	108,2%
RAAS - RESIDÊNCIA TERAPÊUTICA	20	-	18	0	-	17	-			17	-	85,0%
TOTAL	6573	-		0	-	7598	-	0	-	7598	-	

Obs.1: Conforme portarias vigentes, os procedimentos elencados não possuem valor financeiro em tabela SUS.


Niljane Zanini
MAT. 56.551-2
Coordenadora - CAC-CPS




PREFEITURA MUNICIPAL DE CAMPINAS
SECRETARIA MUNICIPAL DE SAÚDE
COORDENADORIA DE AVALIAÇÃO E CONTROLE

julho/2016

PRESTADOR: CAPS III NORTE ESTAÇÃO - CNES 2023105
ACOMPANHAMENTO FÍSICO/FINANCEIRO MENSAL SIA

SIA PRODUÇÃO												
TABELA	ORÇADO		META FÍSICA CONVÊNIA DA 90%	CONDENSADO 04 a 06/2016		APROVADO 07/2016		BDP		SUB-TOTAL		PERCENTUAL ATINGIDO DA META FÍSICA
	FÍSICO	FINANCEIRO		FÍSICO	FINANCEIRO	FÍSICO	FINANCEIRO	FÍSICO	FINANCEIRO			
BPA-C	720	-	648	0	-	662	-			662	-	91,9%
BPA-C - RESIDÊNCIA TERAPÊUTICA	39	-	35	0	-	48	-			48	-	123,1%
BPA-I	11	-	10	0	-	15	-			15	-	136,4%
RAAS	5640	-	5076	0	-	6431	-			6431	-	114,0%
RAAS - RESIDÊNCIA TERAPÊUTICA	17	-	15	0	-	16	-			16	-	94,1%
TOTAL	6427	-		0	-	7172	-	0	-	7172	-	

Obs.1: Conforme portarias vigentes, os procedimentos elencados não possuem valor financeiro em tabela SUS.


Nildene Zanini
MAT. 56.551-2
Coordenadora - CAC-CPS




PREFEITURA MUNICIPAL DE CAMPINAS
SECRETARIA MUNICIPAL DE SAÚDE
COORDENADORIA DE AVALIAÇÃO E CONTROLE

julho/2016

PRESTADOR: CAPS III DAVI CAPISTRANO - CNES 3905608
ACOMPANHAMENTO FÍSICO/FINANCEIRO MENSAL SIA

SIA PRODUÇÃO												
TABELA	ORÇADO		META FÍSICA CONVÊNIDA 90%	CONDENSADO 04 a 06/2016		APROVADO 07/2016		BDP		SUB-TOTAL		PERCENTUAL ATINGIDO DA META FÍSICA
	FÍSICO	FINANCEIRO		FÍSICO	FINANCEIRO	FÍSICO	FINANCEIRO	FÍSICO	FINANCEIRO			
BPA-C	720	-	648	0	-	779	-			779	-	108,2%
BPA-C - RESIDÊNCIA TERAPÊUTICA	20	-	18	0	-	81	-			81	-	405,0%
BPA-I	11	-	10	0	-	15	-			15	-	136,4%
RAAS	5640	-	5076	149	-	5573	-			5722	-	101,5%
RAAS - RESIDÊNCIA TERAPÊUTICA	17	-	15	0	-	14	-			14	-	82,4%
TOTAL	6408	-		149	-	6462	-	0	-	6611	-	

Obs.1: Conforme portarias vigentes, os procedimentos elencados não possuem valor financeiro em tabela SUS.


Nildjane Zanini
Mat. 56.551-2
Coordenadora - CAC-CPs




PREFEITURA MUNICIPAL DE CAMPINAS
SECRETARIA MUNICIPAL DE SAÚDE
COORDENADORIA DE AVALIAÇÃO E CONTROLE

julho/2016

PRESTADOR: CAPS AD III REVIVER - CNES 2023431
ACOMPANHAMENTO FÍSICO/FINANCEIRO MENSAL SIA

TABELA	ORÇADO		META FÍSICA CONVÊNIA DA 90%	CONDENSADO 04 a 06/2016		APROVADO 07/2016		BDP		SUB-TOTAL		PERCENTUAL ATINGIDO DA META FÍSICA
	FÍSICO	FINANCEIRO		FÍSICO	FINANCEIRO	FÍSICO	FINANCEIRO	FÍSICO	FINANCEIRO			
	BPA-C	710		-	639	0	-	963	-			
BPA-I	31	-	28	0	-	55	-			55	-	177,4%
RAAS	7900	-	7110	0	-	7467	-			7467	-	94,5%
TOTAL	8641	-		0	-	8485	-	0	-	8485	-	

Obs.1: Conforme portarias vigentes, os procedimentos elencados não possuem valor financeiro em tabela SUS.


Nidiane Zanini
MAT. 56.551-2
Coordenadora - CAC-CPS




PREFEITURA MUNICIPAL DE CAMPINAS
SECRETARIA MUNICIPAL DE SAÚDE
COORDENADORIA DE AVALIAÇÃO E CONTROLE

julho/2016

PRESTADOR: CAPS AD II INDEPENDÊNCIA - CNES 5709199
ACOMPANHAMENTO FÍSICO/FINANCEIRO MENSAL SIA

TABELA	SIA PRODUÇÃO											PERCENTUAL ATINGIDO DA META FÍSICA
	ORÇADO		META FÍSICA CONVÊNIDA 90%	CONDENSADO 04 a 06/2016		APROVADO 07/2016		BDP		SUB-TOTAL		
	FÍSICO	FINANCEIRO		FÍSICO	FINANCEIRO	FÍSICO	FINANCEIRO	FÍSICO	FINANCEIRO			
BPA-C	1270	-	1143	0	-	1275	-			1275	-	100,4%
BPA-I	31	-	28	0	-	36	-			36	-	116,1%
RAAS	4740	-	4266	0	-	5894	-			5894	-	124,3%
TOTAL	6041	-		0	-	7205	-	0	-	7205	-	

Obs.1: Conforme portarias vigentes, os procedimentos elencados não possuem valor financeiro em tabela SUS.


Nildjane Zanini
MAT. 56.551-2
Coordenadora - CAC-CPS




PREFEITURA MUNICIPAL DE CAMPINAS
SECRETARIA MUNICIPAL DE SAÚDE
COORDENADORIA DE AVALIAÇÃO E CONTROLE

julho/2016

PRESTADOR: CAPS AD II ANTONIO ORLANDO - CNES 6964656
ACOMPANHAMENTO FÍSICO/FINANCEIRO MENSAL SIA

TABELA	ORÇADO		META FÍSICA CONVÊNIA DA 90%	CONDENSADO 04 a 06/2016		APROVADO 07/2016		BDP		SUB-TOTAL		PERCENTUAL ATINGIDO DA META FÍSICA
	FÍSICO	FINANCEIRO		FÍSICO	FINANCEIRO	FÍSICO	FINANCEIRO	FÍSICO	FINANCEIRO			
	BPA-C	1270		-	1143	0	-	3098	-			
BPA-I	31	-	28	0	-	61	-			61	-	196,8%
RAAS	4729	-	4256	0	-	2920	-			2920	-	61,7%
TOTAL	6030	-		0	-	6079	-	0	-	6079	-	

Obs.1: Conforme portarias vigentes, os procedimentos elencados não possuem valor financeiro em tabela SUS.


Neldene Zanini
MAT. 56.551-2
Coordenadora - CAC-CPS



PREFEITURA MUNICIPAL DE CAMPINAS
SECRETARIA MUNICIPAL DE SAÚDE
COORDENADORIA DE AVALIAÇÃO E CONTROLE


julho/2016

PRESTADOR: CAPS i ESPAÇO CRIATIVO - CNES 2023075
ACOMPANHAMENTO FÍSICO/FINANCEIRO MENSAL SIA

SIA PRODUÇÃO

TABELA	ORÇADO		META FÍSICA CONVÊNIA DA 90%	CONDENSADO 04 a 06/2016		APROVADO 07/2016		BDP		SUB-TOTAL		PERCENTUAL ATINGIDO DA META FÍSICA
	FÍSICO	FINANCEIRO		FÍSICO	FINANCEIRO	FÍSICO	FINANCEIRO	FÍSICO	FINANCEIRO			
BPA-C	340	-	306	0	-	666	-			666	-	195,9%
BPA-I	8	-	7	0	-	19	-			19	-	237,5%
RAAS	1335	-	1202	60	-	1977	-			2037	-	152,6%
TOTAL	1683	-		60	-	2662	-	0	-	2722	-	

Obs.1: Conforme portarias vigentes, os procedimentos elencados não possuem valor financeiro em tabela SUS.


Nidjeh Zanini
MAT. 56.551-2
Coordenadora - CAC-CPS



PREFEITURA MUNICIPAL DE CAMPINAS
SECRETARIA MUNICIPAL DE SAÚDE
COORDENADORIA DE AVALIAÇÃO E CONTROLE

julho/2016

PRESTADOR: CAPS II CARRETEL - CNES 2023423
ACOMPANHAMENTO FÍSICO/FINANCEIRO MENSAL SIA

TABELA	ORÇADO		META FÍSICA CONVÊNIDA 90%	CONDENSADO 04 a 06/2016		APROVADO 07/2016		BDP		SUB-TOTAL		PERCENTUAL ATINGIDO DA META FÍSICA
	FÍSICO	FINANCEIRO		FÍSICO	FINANCEIRO	FÍSICO	FINANCEIRO	FÍSICO	FINANCEIRO			
	BPA-C	340		-	306	7	36,90	396	-			
BPA-I	8	-	7	0	-	4	-			4	-	50,0%
RAAS	1335	-	1202	0	-	1790	-			1790	-	134,1%
TOTAL	1683	-		7	36,90	2190	-	0	-	2197	36,90	

Obs.1: Conforme portarias vigentes, os procedimentos elencados não possuem valor financeiro em tabela SUS.

Nidjane Zanini
MAT. 56.551-2
Coordenadora - CAC-CPS



PREFEITURA MUNICIPAL DE CAMPINAS
SECRETARIA MUNICIPAL DE SAÚDE
COORDENADORIA DE AVALIAÇÃO E CONTROLE

Campinas, 25 de agosto de 2.016.

OFÍCIO SMS-CAC 269/2016

**PLANILHA DE PRODUÇÃO - GESTÃO PLENA
PRESTADOR: HOSPITAL MUNICIPAL DR. MÁRIO GATTI**

Encaminho planilha anexa, com os valores relativos à **Competência de Apresentação da Produção** de julho/2016, conforme convênio vigente, bem como seus respectivos Projetos Específicos / Termos Técnicos / Termos Aditivos / Planos de Trabalho ou outros.

O PRESTADOR EM QUESTÃO ATENDEU À CLÁUSULA DO AJUSTE VIGENTE, GARANTINDO INSERÇÃO DE DADOS NOS SISTEMAS INFORMATIZADOS, ENVIO DE DOCUMENTOS EM PAPEL E ARQUIVOS DIGITAIS RESPEITANDO OS CRONOGRAMAS E FLUXOS PREVIAMENTE ESTABELECIDOS PELA CAC E MINISTÉRIO DA SAÚDE.

Cumpre-nos destacar que, conforme protocolizado à V.S^a, sob nº 16.10.9.182 esta Coordenadoria de Avaliação e Controle vem trabalhando com déficit de 04(quatro) agentes administrativos em seu quadro funcional, razão pela qual foram reduzidas atividades de controle e conferências documentais de procedimentos ambulatoriais de média complexidade.

Atenciosamente

NILDIANE ZANINI
COREN 40.870 - MAT. 56.551
COORDENADORA – CAC

**ILMA SRA. DRA.
IVANILDE RIBEIRO
DD. DIRETORA – DGDO - SMS**



PREFEITURA MUNICIPAL DE CAMPINAS

SECRETARIA MUNICIPAL DE SAÚDE
COORDENADORIA DE AVALIAÇÃO E CONTROLE

julho/2016

PRESTADOR: HOSPITAL MUNICIPAL DR. MÁRIO GATTI DEMONSTRATIVO DE COMPETÊNCIA DE APRESENTAÇÃO DA PRODUÇÃO

DESCRİÇÃO	CONVENIADO		PRODUÇÃO S.I.A. / S.I.H.		% FÍSICO	VALOR DISCRIMINADO PARA PAGAMENTO
	FÍSICO	FINANCEIRO	FÍSICO	FINANCEIRO		
ASSISTÊNCIA HOSPITALAR						
P.T. I INTERNAÇÃO	930	1.251.713,72	926	1.573.710,56	99,6	1.251.713,72
AQUISIÇÃO DE MEDICAMENTOS		30.000,00				
TOTAL	930	1.281.713,72	926	1.573.710,56		1.251.713,72

ASSISTÊNCIA AMBULATORIAL						
P.T. II AMBULATÓRIO - MÉDIA COMPLEX	40127	430.294,09	37373	303.873,74		430.294,09
EXAMES LABORATORIAIS	28949	86.955,98	32571	97.416,50		86.955,98
EXAMES RADIOLÓGICOS	8612	70.680,47	8357	67.624,33		70.680,47
SERVIÇO DE APOIO DIAGNOSE E TER	458	54.467,38	303	35.323,57		54.467,38
TOTAL	78146	642.397,92	78604	504.238,14	101	642.397,92

SERVIÇO DE ONCOLOGIA						
P.T. III QUIMIOTERAPIA	648	408.883,24	480	324.482,49	74,1	324.482,49
RADIOTERAPIA	6103	194.680,00	1295	47.866,00	21,2	47.866,00
TOTAL	6751	603.563,24	1775	372.348,49		372.348,49

CENTRO DE ATENDIMENTO DE URGÊNCIA AOS PACIENTES COM AVC-TIPO III						
P.T. IV LEITOS DE U-AVC AGUDO	5	47.906,25			0,0	-
LEITOS DE U-AVC INTEGRAL	5	45.244,79			0,0	-
TOTAL	10	93.151,04				-

MEDICINA NUCLEAR						
P.T. V IODOTERAPIA PARA CA DE TIRÓI	8	11.286,60	0	-	0,0	-
CINTILOGRAFIAS	63	23.951,08	44	17.414,98	69,8	17.414,98
DENSITOMETRIA ÓSSEA	200	11.020,00	133	7.328,30	66,5	7.328,30
TOTAL	271	46.257,68	177	24.743,28		24.743,28

AQUISIÇÃO DE EQUIPAMENTOS E REFORMA DA ESTRUTURA HOSPITALAR						
P.T. VI AQUISIÇÃO DE EQUIPAMENTOS E REF. HOSP.		350.000,00				
TOTAL	0	350.000,00	0			-

INCENTIVOS - NÚCLEO DE VIGILÂNCIA E HOSPITAIS DE ENSINO						
P.T. VII VIGILÂNCIA EPIDEMIOLÓGICA		3.000,00				
HOSPITAL DE ENSINO		307.874,61				
PORTA URG. EMERGÊNCIA		300.000,00				
I.V.Q.		218.709,00				
TOTAL		829.583,61				

TOTAL GERAL MENSAL		3.846.667,21		2.475.040,47		2.291.203,41
---------------------------	--	---------------------	--	---------------------	--	---------------------

APACs Radioterapia competência 07/2016	30
APACs Quimioterapia competência 07/2016	269
AIHs de Hospital Dia	57
	22.069,63

Márcia Zanini
Márcia Zanini
Márcia Zanini
Coordenadora - CAC-CPs



PREFEITURA MUNICIPAL DE CAMPINAS
SECRETARIA MUNICIPAL DE SAÚDE
COORDENADORIA DE AVALIAÇÃO E CONTROLE

Campinas, 25 de agosto de 2.016.

OFÍCIO SMS-CAC 270/2016

SENHORA DIRETORA

Cumprimentando-a cordialmente, venho informar-lhe abaixo sobre a produção dos procedimentos de Iodoterapia para CA diferenciado de tireoide, constante do P.T. Medicina Nuclear, com o prestador H.M. Dr. Mário Gatti.

DOSE	CÓDIGO	VALOR	COMPETÊNCIA	QTDE. APROVADA	VALOR APROV.
150 MCI	0304090018	1.289,90			-
100 MCI	0304090026	1.071,90			-
200 MCI	0304090034	1.471,32			-
250 MCI	0304090042	1.810,32			-
TOTAL				0	-

Saliento que os procedimentos foram devidamente auditados.

Atenciosamente,

NILDIANE ZANINI
COREN 40.870 - MAT. 56.551
COORDENADORA – CAC

**ILMA SRA. DRA.
IVANILDE RIBEIRO
DD. DIRETORA – DGDO - SMS**



PREFEITURA MUNICIPAL DE CAMPINAS
SECRETARIA MUNICIPAL DE SAÚDE
COORDENADORIA DE AVALIAÇÃO E CONTROLE

Campinas, 25 de agosto de 2.016.

OFÍCIO SMS-CAC 271/2016

SENHOR DIRETOR

Cumprimentando-a cordialmente, venho informar-lhe abaixo sobre a produção dos procedimentos de Iodoterapia para CA diferenciado de tireoide, constante do P.T. Medicina Nuclear, com o prestador H.M. Dr. Mário Gatti.

DOSE	CÓDIGO	VALOR	COMPETÊNCIA	QTDE. APROVADA	VALOR APROV.
150 MCI	0304090018	1.289,90			-
100 MCI	0304090026	1.071,90			-
200 MCI	0304090034	1.471,32			-
250 MCI	0304090042	1.810,32			-
TOTAL					-

Saliento que os procedimentos foram devidamente auditados.

Atenciosamente,

NILDIANE ZANINI
COREN 40.870 - MAT. 56.551
COORDENADORA – CAC

**ILMO SR.
MARCOS EURIPEDES PIMENTA
PRESIDENTE DO HMMG**



PREFEITURA MUNICIPAL DE CAMPINAS
SECRETARIA MUNICIPAL DE SAÚDE
COORDENADORIA DE AVALIAÇÃO E CONTROLE

julho/2016

PRESTADOR: HOSPITAL MUNICIPAL DR. MÁRIO GATTI - CNES 2081490
ACOMPANHAMENTO FÍSICO/FINANCEIRO MENSAL SIA

SIA GLOBAL

TABELA	ORÇADO		META FÍSICA	CONDENSADO		APROVADO 07/2016		BDP		SUB-TOTAL		PERCENTUAL ATINGIDO DA META FÍSICA
	FÍSICO	FINANCEIRO	CONVÊNIDA	04 a 06/2016		FÍSICO	FINANCEIRO	FÍSICO	FINANCEIRO			
			80%	FÍSICO	FINANCEIRO							
GRUPO 01.01 - Ações de Prom. e Prev. em Saúde	0	-	0	0	-	0	-	0	-	0	-	
GRUPO 02.01 - Proced. com Finalidade Diagnóstica - Coleta de Material	171	4.550,26	137	0	-	3699	1.998,02	0	-	3699	1.998,02	2163,2%
GRUPO 02.03 - Diag. Por Anatomia Patológica	675	19.266,25	540	0	-	414	19.661,25	0	-	414	19.661,25	61,3%
GRUPO 02.05 - Diag. por Ultrasson	551	17.206,30	441	0	-	191	7.262,47	0	-	191	7.262,47	34,7%
GRUPO 02.09 - Diag. por Endoscopia	381	22.932,80	305	0	-	288	19.387,01	0	-	288	19.387,01	75,6%
GRUPO 02.10 - Diag. por Radiologia Intervencionista	1	190,31	1	0	-	0	-	0	-	0	-	0,0%
GRUPO 02.11 - Métodos Diag. em Especialidades	725	3.801,50	580	0	-	644	3.343,77	0	-	644	3.343,77	88,8%
GRUPO 02.14 - Diag. por Teste Rápido	0	-	0	6	-	370	-	0	-	376	-	
GRUPO 03.01 - Proc. Clínicos - Consultas	37226	328.150,00	29781	44	-	30692	241.533,02	0	-	30736	241.533,02	82,6%
GRUPO 03.02 - Proc. Clínicos - Fisioterapia	140	872,20	112	0	-	158	1.003,30	0	-	158	1.003,30	112,9%
GRUPO 03.03 - Tratamentos Clínicos	263	7.693,42	210	0	-	126	3.415,16	0	-	126	3.415,16	47,9%
GRUPO 03.06 - Hemoterapia	0	-	0	0	-	0	-	0	-	0	-	
GRUPO 03.07 - Tratamentos Odontológicos	3	32,46	2	0	-	0	-	0	-	0	-	0,0%
GRUPO 03.09 - Terapias Especializadas	30	343,00	24	0	-	3	34,30	0	-	3	34,30	10,0%

Nilcéia Zanini
M.A. 56.561-2
Coordenadora - CAC-CPS


GRUPO 04.01 - Proc. Cirúrgicos - Pequenas Cirurgias de Pele	123	1.581,05	98	0	-	609	708,98	0	-	609	708,98	495,1%
GRUPO 04.03 - Proc. Cir. Do Sist. Nerv. Central e Periféricos	0	-	0	0	-	0	-	0	-	0	-	
GRUPO 04.04 - Proc. Cirúrgicos - Vias Aéreas Superiores	4	90,00	3	0	-	0	-	0	-	0	-	0,0%
GRUPO 04.05 - Proc. Cirúrgicos - Cir. do Aparelho da Visão	4	410,54	3	0	-	0	-	0	-	0	-	0,0%
GRUPO 04.06 - Proc. Cirúrgicos - Cir. do Aparelho Circulatório	10	298,60	8	0	-	2	59,72	0	-	2	59,72	20,0%
GRUPO 04.07 - Proc. Cirúrgicos - Cir. do Aparelho Digestivo	1	13,06	1	0	-	0	-	0	-	0	-	0,0%
GRUPO 04.08 - Proc. Cirúrgicos - Cir. do Sistema Osteomuscular	18	609,78	14	0	-	0	-	0	-	0	-	0,0%
GRUPO 04.09 - Proc. Cirúrgicos - Cir. do Aparelho Geniturinário	8	234,63	6	0	-	4	119,36	0	-	4	119,36	50,0%
GRUPO 04.10 - Proc. Cirúrgicos - Cir. de Mama	2	52,02	2	0	-	1	20,74	0	-	1	20,74	50,0%
GRUPO 04.13 - Proc. Cirúrgicos - Cir. Reparadora	3	93,84	2	0	-	0	-	0	-	0	-	0,0%
GRUPO 04.14 - Proc. Cirúrgicos - Cir. Oro-Facial	128	2.846,50	102	0	-	82	1.851,68	0	-	82	1.851,68	64,1%
GRUPO 04.15 - Proc. Cirúrgicos - Outras Cirurgias	40	1.194,40	32	0	-	36	1.074,96	0	-	36	1.074,96	90,0%
GRUPO 04.18 - Proc. Cirúrgicos - Cir. em Nefrologia	3	1.800,00	2	4	2.400,00	0	-	0	-	4	2.400,00	133,3%
GRUPO 07.01 - OPM Relacionado ao Ato Cirúrgico	0	-	0	0	-	0	-	0	-	0	-	
SUB-TOTAL	40510	414.262,92		54	2.400,00	37319	301.473,74	0	-	37373	303.873,74	
GRUPO 02.02 - Diag. em Laboratório Clínico	29318	90.587,50	23454	0	-	32571	97.416,50	0	-	32571	97.416,50	111,1%
SUB-TOTAL	29318	90.587,50		0	-	32571	97.416,50	0	-	32571	97.416,50	
GRUPO 02.04 - Diag. por Radiologia	8826	81.700,47	7061	0	-	8357	67.624,33	0	-	8357	67.624,33	94,7%
GRUPO 02.04.06.002-8 - Densitometria Óssea	0	-	0	39	2.148,90	94	5.179,40	0	-	133	7.328,30	
SUB-TOTAL	8826	81.700,47		39	2.148,90	8451	72.803,73	0	-	8490	74.952,63	
TOTAL	78654	586.550,89		93	4.548,90	78341	471.693,97	0	-	78434	476.242,87	

Nidjane Zanini
 MAT. 56.551-2
 Coordenadora - CAC-CPS

GRUPO 02.06 - Diag. por Tomografia	453	51.524,38	362	0	-	303	35.323,57	0	-	303	35.323,57	66,9%
GRUPO 02.07 - Diag. por Ressonância Magnética	0	-	0	0	-	0	-	0	-	0	-	
GRUPO 02.08 - Diag. por Medicina Nuclear	63	23.951,08	50	12	4.749,54	32	12.665,44	0	-	44	17.414,98	69,8%
Total	516	75.475,46		12	4.749,54	335	47.989,01	0	-	347	52.738,55	

GRUPO 03.04.01 - Tratamentos Clínicos - Radioterapia	6103	194.680,00	4882	676	26.416,00	619	21.450,00	0	-	1295	47.866,00	21,2%
GRUPO 03.04 - Tratamentos Clínicos - Quimioterapia	649	407.406,24	519	256	179.642,75	224	144.839,74	0	-	480	324.482,49	74,0%
Total	6752	602.086,24		932	206.058,75	843	166.289,74	0	-	1775	372.348,49	

Total Geral	85922	1.264.112,59		1037	215.357,19	79519	685.972,72	0	-	80556	901.329,91	
--------------------	--------------	---------------------	--	-------------	-------------------	--------------	-------------------	----------	----------	--------------	-------------------	--


 Nildene Zanini
 MAT. 56.551-2
 Coordenadora - CAC-CPS



PREFEITURA MUNICIPAL DE CAMPINAS

SECRETARIA MUNICIPAL DE SAÚDE

COORDENADORIA DE AVALIAÇÃO E CONTROLE

Campinas, 25 de agosto de 2016.

OFÍCIO SMS-CAC 272/2016

PLANILHA DE PRODUÇÃO - GESTÃO PLENA
PRESTADOR: SOCIEDADE CAMPINEIRA DE EDUCAÇÃO E INSTRUÇÃO - HMCP

Encaminho planilha anexa, com os valores relativos à **Competência de Apresentação da Produção** de julho/2016, conforme convênio vigente, bem como seus respectivos Projetos Específicos / Termos Técnicos / Termos Aditivos / Planos de Trabalho ou outros.

O PRESTADOR EM QUESTÃO ATENDEU À CLÁUSULA DO AJUSTE VIGENTE, GARANTINDO INSERÇÃO DE DADOS NOS SISTEMAS INFORMATIZADOS, ENVIO DE DOCUMENTOS EM PAPEL E ARQUIVOS DIGITAIS RESPEITANDO OS CRONOGRAMAS E FLUXOS PREVIAMENTE ESTABELECIDOS PELA CAC E MINISTÉRIO DA SAÚDE.

Cumpre-nos destacar que, conforme protocolizado à V.S^a, sob nº 16.10.9.182 esta Coordenadoria de Avaliação e Controle vem trabalhando com déficit de 04(quatro) agentes administrativos em seu quadro funcional, razão pela qual foram reduzidas atividades de controle e conferências documentais de procedimentos ambulatoriais de média complexidade.

Atenciosamente

NILDIANE ZANINI
COREN 40.870 - MAT. 56.551
COORDENADORA – CAC

ILMA SRA. DRA.
IVANILDE RIBEIRO
DD. DIRETORA – DGDO - SMS



PREFEITURA MUNICIPAL DE CAMPINAS
SECRETARIA MUNICIPAL DE SAÚDE
COORDENADORIA DE AVALIAÇÃO E CONTROLE

PRESTADOR: SOCIEDADE CAMPINEIRA DE EDUCAÇÃO E INSTRUÇÃO
TERMO DE CONVÊNIO
HOSPITAL E MATERNIDADE CELSO PIERRO - CNES 208.212-8
POLICLÍNICA DO CENTRO DE CIÊNCIAS DA VIDA - CNES 344.871-1
DEMONSTRATIVO DA PRODUÇÃO PÓS-FIXADO

	TABELA SIA/SUS POR GRUPO E SUB-GRUPO	META FÍSICA/FINANCEIRA MENSAL	PRODUÇÃO FÍSICO E FINANCEIRA MENSAL	100%
AMBULATÓRIO	Terapia Renal Substitutiva (03.05 / 04.18 / 07.02)	1.408 356.063,10	1.260 311.122,98	89,49%
	Oncologia Quimioterapia (03.04)	701 408.576,69	703 373.314,97	100,29%
	Oncologia Radioterapia (03.04.01)	1 35,00	0 -	0,00%
	Reabilitação Auditiva (02.11 / 03.01 / 07.01)	1.890 214.053,61	1.513 210.319,74	80,05%
	Diagnósticos de Alta Complexidade (02.01 / 02.04 / 02.06 / 02.07 / 02.08 / 02.10)	2.269 426.719,65	1.669 296.651,28	73,56%
	Cateterismo (02.11)	101 62.125,72	81 49.792,32	80,20%
	Sub-total	6.370 1.467.573,77	5.226 1.241.201,29	
INTERNAÇÃO	Implante de Marcapasso	12 159.912,72	16 120.019,50	133,33%
	Procedimentos Cardíacos Intervencionistas	58 772.911,48	94 574.573,43	162,07%
	Cirurgias Cardiovasculares Pediátricas	8 106.608,48	9 168.575,77	112,50%
	Cirurgias Cardiovasculares Adulto	20 266.521,20	21 280.636,00	105,00%
	Cirurgias do Sistema Nervos Central e Periférico	18 239.869,08	19 158.879,45	105,56%
	Cirurgias do Sistema Osteomuscular	24 319.825,44	24 132.142,81	100,00%
	Cirurgias Oncológicas	55 732.933,30	56 348.550,32	101,82%
	Transplante Renal-Internação	1 13.326,06	0 -	0,00%
	Transplante de Córnea-Internação	6 11.165,76	2 4.164,00	33,33%
	Sub-total	202 2.623.073,52	241 1.787.541,28	
	Outros - Alta Complexidade		39 153.062,28	
TOTAL	6.572 4.090.647,29	5.506 3.181.804,85		

Isidoro Zanini
MAY - 56.551-2
Coordenadora - CAC-CPS



PREFEITURA MUNICIPAL DE CAMPINAS
SECRETARIA MUNICIPAL DE SAÚDE
COORDENADORIA DE AVALIAÇÃO E CONTROLE

PRESTADOR: SOCIEDADE CAMPINEIRA DE EDUCAÇÃO E INSTRUÇÃO
TERMO DE CONVÊNIO
HOSPITAL E MATERNIDADE CELSO PIERRO - CNES 208.212-8
POLICLÍNICA DO CENTRO DE CIÊNCIAS DA VIDA - CNES 344.871-1
DEMONSTRATIVO DA PRODUÇÃO PRÉ-FIXADO

HMCP MÉDIA COMPLEXIDADE

	TABELA SIA/SUS POR GRUPO E SUB-GRUPO	ORÇADO FÍSICO E FINANCEIRO	PRODUÇÃO FÍSICO E FINANCEIRA	100%
INTERNAÇÃO	Clinica Cirurgica	854	413 800.176,74	
	Gineco / Obstetrícia		217 123.818,28	
	Clinica Médica		452 467.918,86	
	Pediatria		182 332.445,20	
	Saúde Mental		0 -	
	TOTAL MÉDIA COMPLEXIDADE		854	1.264 1.724.359,08
	Hospital Dia / Cirurgico	150	143 71.614,28	95,33%
AMB.	Total Ambulatório - HMCP	100.212 825.631,07	102.290 897.693,64	102,07%
	Total Ambulatório - Policlínica do Centro de Ciências da Vida	6.171 33.645,16	2.521 11.736,78	40,85%
TOTAL	107.387 859.276,23	106.257 2.858.466,06		

ANEXO TÉCNICO VI	META FÍSICA/FINANCEIRA MENSAL	PRODUÇÃO FÍSICO E FINANCEIRA MENSAL	
Materiais e Medicamentos	95.574,82		
Exames Laboratoriais Especiais	184 24.315,80	238 16.157,29	
Adm. de Repositor Enzimático	6.000,00		
TOTAL	184 125.890,62	238 16.157,29	

QTD DE APACS APRESENTADAS NA COMPETÊNCIA 07/2016

RADIOTERAPIA	QUIMIOTERAPIA	HEMODIÁLISE	CAPD
0	679	95	29

Handwritten signature
Nidiane Zanini
MAT. 56.551-2
Coordenadora - CAC-CPs




PREFEITURA MUNICIPAL DE CAMPINAS
SECRETARIA MUNICIPAL DE SAÚDE
COORDENADORIA DE AVALIAÇÃO E CONTROLE

Campinas, 25 de agosto de 2.016.

PRESTADOR: 2082128 - HOSP. E MATERNIDADE CELSO PIERRO - JULHO/2016

PROCED.	DESCRIÇÃO	QUANT.	TAXAS
031001003-9	PARTO NORMAL	107	57,8%
031001004-7	PARTO NORMAL EM GESTANTE DE ALTO RISCO	0	0,0%
041101002-6	PARTO CESARIANO EM GESTAÇÃO DE ALTO RISCO	0	0,0%
041101003-4	PARTO CESARIANO	78	42,2%
041101004-2	PARTO CESARIANO COM LAQUEADURA TUBÁRIA	0	0,0%
TOTAL		185	100%

FONTE: SIHD/DATASUS


Nidjane Zanini
MAT. 56.551-2
Coordenadora - CAC-CPS




PREFEITURA MUNICIPAL DE CAMPINAS
SECRETARIA MUNICIPAL DE SAÚDE
COORDENADORIA DE AVALIAÇÃO E CONTROLE

PRESTADOR: SOCIEDADE CAMPINEIRA DE EDUCAÇÃO E INSTRUÇÃO
HOSPITAL E MATERNIDADE CELSO PIERRO - CNES 208.212-8
ANEXO TÉCNICO I - PRÉ-FIXADO

TABELA SIA/SUS POR GRUPO E SUB-GRUPO	ORÇADO FÍSICO E FINANCEIRO	PRODUÇÃO FÍSICO E FINANCEIRA	100%
01.01 - Ações de Promo.e Prev. em Saúde		522	-
02.01 - Coleta de Material	197 5.581,81	750 7.192,03	380,71%
02.02 - Diagnósticos em Lab.Clinico	55.230 273.855,29	48.775 246.293,05	88,31%
02.03 - Diagnósticos em Anatomopatol./Citol.	1.303 56.250,00	913 42.313,47	70,07%
02.04 - Diagnóstico por Radiologia (Mamografia e Rastreamento)	1.400 6.750,00	1.400 58.117,50	100,00%
02.04 - Diagnóstico por Radiologia	6.041 52.962,89	5.743 47.969,64	95,07%
02.05 - Diag. por US (Ecocardiografia estresse, transesof.e transto.)	258 11.305,00	230 10.811,98	89,15%
02.05 - Diagnóstico por Ultra-sonografia	1.801 51.958,46	1.799 52.581,65	99,89%
02.09 - Diagnóstico por Endoscopia	466 25.167,85	507 30.343,03	108,80%
02.11 - Diagnóstico por Métodos em Especialidades (Teste Ergométrico)	48 1.440,00	23 690,00	47,92%
02.11 - Diagnóstico por Métodos em Especialidades	4.120 47.824,27	4.908 57.106,17	119,13%
02.14 - Diagnóstico por Teste Rápido	12 12,00	825 35,15	6875,00%
03.01 - Procedimentos Clínicos (Consultas/Atendim./Acomp.)	28.041 225.441,30	33.357 267.685,55	118,96%
03.02 - Fisioterapia	1 4,67	0 -	0,00%
03.03 - Tratamentos Clínicos	339 5.901,71	788 11.141,84	232,45%
03.06 - Hemoterapia	86 904,64	75 887,25	87,21%
03.09 - Terapias Especializadas	69 166,81	50 76,00	72,46%
04.01 - Cirurgias de Pele, Tecidos, Mucosas e Peq.cir.	342 8.895,86	1.763 37.502,20	515,50%
04.03 - Cir. Sistema Nervoso Central e Periférico	2 37,70	0	0,00%
04.04 - Cir. Vias Aéreas Sup., Face e Cabeça e Pescoço	55 792,62	147 1.409,77	267,27%
04.05 - Cirurgias do Ap. Visual	161 42.350,10	77 21.839,81	47,83%
04.06 - Cirurgias do Aparelho Circulatório	33 939,06	25 746,50	75,76%

[Handwritten signature]
Nildjane Zanini
MAT. 96.551-2
Coordenadora - CAC-CPS

04.07 - Cirurgias do Aparelho Digestivo	66	1.426,26	89	1.651,16	134,85%
04.08 - Cirurgias do Sistema Osteomuscular	32	1.127,63	7	222,02	21,88%
04.09 - Cirurgias do Aparelho Geniturinário	30	1.840,66	2	27,08	6,67%
04.10 - Cirurgias de Mama	6	134,98	1	20,74	16,67%
04.11 - Cirurgia Obstétrica	1	19,79	0	-	0,00%
04.12 - Cirurgia Torácica	5	196,49	0	-	0,00%
04.13 - Cirurgia Reparadora	5	155,28	2	62,00	40,00%
04.14 - Cirurgia Bucomaxilofacial	36	795,09	14	318,08	38,89%
04.15 - Outras Cirurgias	1	29,86	1	29,86	100,00%
04.17 - Anestesiologia	17	342,99	17	350,11	100,00%
05.06 - Acomp. E Intercorrência Pré/Pós Transplante	8	1.020,00	2	270,00	25,00%
TOTAL	100.212	825.631,07	102.290	897.693,64	



 Nildjane Zanini
 MAT. 56.551-2
 Coordenadora - CAC-CPS



PREFEITURA MUNICIPAL DE CAMPINAS
SECRETARIA MUNICIPAL DE SAÚDE
COORDENADORIA DE AVALIAÇÃO E CONTROLE

PRESTADOR: SOCIEDADE CAMPINEIRA DE EDUCAÇÃO E INSTRUÇÃO
HOSPITAL E MATERNIDADE CELSO PIERRO - CNES 208.212-8
ANEXO TÉCNICO V - PÓS-FIXADO

TABELA SIA/SUS POR GRUPO E SUB-GRUPO	ORÇADO FÍSICO E FINANCEIRO	PRODUÇÃO FÍSICO E FINANCEIRA	100%
02.01 - Finalidade Diag-Biopsia Percutânea	61 5.917,00	89 8.633,00	145,90%
02.04 - Diag. por Radiologia Densitometria	200 11.020,00	200 11.020,00	100,00%
02.06 - Diag. por Tomografia	1.034 121.215,08	753 87.878,11	72,82%
02.07 - Diag. por Ressonância	320 86.740,00	216 58.420,00	67,50%
02.08- Diag. por Medicina Nuclear	626 193.946,72	390 121.082,05	62,30%
02.10 - Diag. por Radiol. Intervencionista	28 7.880,85	21 9.618,12	75,00%
02.11 - Diagnóstico por Métodos em Especialidades	101 62.125,72	81 49.792,32	80,20%
03.03 - Tratamentos Clínicos	11 4.317,38	6 2.326,20	54,55%
03.04 - Oncologia - QT	701 408.576,69	703 373.314,97	100,29%
03.04 - Oncologia - RT	1 35,00	0 -	0,00%
03.05 - TRS	1.312 264.979,76	1.184 234.873,48	90,24%
04.18 - Cir. em Nefrologia	27 12.265,80	20 7.780,33	74,07%
05.03 - Ações rel. a doações de órgão, tecidos e células	1 322,38	0 -	0,00%
05.05 - Transplante de Órgãos, tecidos e células	5 7.527,90	0 -	0,00%
07.02 - OPM rel. ato cirúrgico	69 78.817,54	56 68.469,17	81,16%
TOTAL	4.497 1.265.687,82	3.719 1.033.207,75	


Naldene Zanini
MAT. 56.551-2
Coordenadora - CAC-CPS




PREFEITURA MUNICIPAL DE CAMPINAS
SECRETARIA MUNICIPAL DE SAÚDE
COORDENADORIA DE AVALIAÇÃO E CONTROLE

PRESTADOR: SOCIEDADE CAMPINEIRA DE EDUCAÇÃO E INSTRUÇÃO
POLICLÍNICA DO CENTRO DE CIÊNCIAS DA VIDA - 344.871-1
ANEXO TÉCNICO III - PRÉ-FIXADO

TABELA SIA/SUS POR GRUPO E SUB-GRUPO	ORÇADO FÍSICO E FINANCEIRO	PRODUÇÃO FÍSICO E FINANCEIRA	100%
01.01 - Ações de promov. e prev.		0	
02.04 - Diagnóstico por Radiologia	3.425 8.646,80	1.132 3.930,65	33,05%
02.11 - Métodos Diag. em especialidades	244 4.237,32	0 -	0,00%
03.01 - Proced. Clínicos - Cons. / atend. / acomp.	963 5.302,65	935 5.666,20	97,09%
03.02 - Proced. Clínicos - Fisioterapia	1.273 6.716,03	419 2.121,37	32,91%
03.07 - Proced. Clínicos - Odontológicos	114 406,21	37 18,56	32,46%
04.14 - Proced. Cirúrgicos - Bucomaxilofacial	74 1.522,99	0 -	0,00%
07.01 - OPM rel. ato não cirúrgico	78 6.813,16	-2 -	-2,56%
TOTAL	6.171 33.645,16	2.521 11.736,78	

ANEXO TÉCNICO VII - PÓS-FIXADO

TABELA SIA/SUS POR GRUPO E SUB-GRUPO	ORÇADO FÍSICO E FINANCEIRO	PRODUÇÃO FÍSICO E FINANCEIRA	100%
02.11 - Métodos Diag. em especialidades	986 38.017,03	1.020 37.260,41	103,45%
03.01 - Proced. Clínicos - Cons. / atend. / acomp.	643 9.121,58	231 5.008,08	35,93%
07.01 - OPM rel. ato não cirúrgico	261 166.915,00	262 168.051,25	100,38%
TOTAL	1.890 214.053,61	1.513 210.319,74	


Nildjane Zanini
MAT. 56.551-2
Coordenadora - CAC-CPS



PREFEITURA MUNICIPAL DE CAMPINAS
SECRETARIA MUNICIPAL DE SAÚDE
COORDENADORIA DE AVALIAÇÃO E CONTROLE

Campinas, 25 de agosto de 2.016.

OFÍCIO SMS-CAC 273/2016

**PLANILHA DE PRODUÇÃO - GESTÃO PLENA
PRESTADOR: FUNDAÇÃO PENIDO BURNIER**

Encaminho planilha anexa, com os valores relativos à **Competência de Apresentação da Produção** de julho/2016, conforme convênio vigente, bem como seus respectivos Projetos Específicos / Termos Técnicos / Termos Aditivos / Planos de Trabalho ou outros.

O PRESTADOR EM QUESTÃO ATENDEU À CLÁUSULA DO AJUSTE VIGENTE, GARANTINDO INSERÇÃO DE DADOS NOS SISTEMAS INFORMATIZADOS, ENVIO DE DOCUMENTOS EM PAPEL E ARQUIVOS DIGITAIS RESPEITANDO OS CRONOGRAMAS E FLUXOS PREVIAMENTE ESTABELECIDOS PELA CAC E MINISTÉRIO DA SAÚDE.

Cumpre-nos destacar que, conforme protocolizado à V.S^a, sob nº 16.10.9.182 esta Coordenadoria de Avaliação e Controle vem trabalhando com déficit de 04(quatro) agentes administrativos em seu quadro funcional, razão pela qual foram reduzidas atividades de controle e conferências documentais de procedimentos ambulatoriais de média complexidade.

Atenciosamente

NILDIANE ZANINI
COREN 40.870 - MAT. 56.551
COORDENADORA – CAC

**ILMA SRA. DRA.
IVANILDE RIBEIRO
DD. DIRETORA – DGDO - SMS**




PREFEITURA MUNICIPAL DE CAMPINAS
SECRETARIA MUNICIPAL DE SAÚDE
COORDENADORIA DE AVALIAÇÃO E CONTROLE

julho/2016

PRESTADOR: FUNDAÇÃO PENIDO BURNIER
DEMONSTRATIVO DE COMPETÊNCIA DE APRESENTAÇÃO DA PRODUÇÃO

CONVÊNIO	DESCRIÇÃO	TETO FINANCEIRO	PRODUÇÃO	VALOR DO CONVÊNIO PARA PAGAMENTO
		CONVENIADO	S.I.A.	
06/10/33687	ASSIST. AMBUL.	105.755,73	97.914,32	97.914,32
	Cir. Oftalmológicas	20.134,53		
TOTAL		125.890,26	97.914,32	97.914,32

Obs.: Houve produção de competências anteriores no valor de R\$ 34.121,22.


Nildene Zanini
MAT. 56.551-2
Coordenadora - CAC-CPS



PREFEITURA MUNICIPAL DE CAMPINAS
SECRETARIA MUNICIPAL DE SAÚDE
COORDENADORIA DE AVALIAÇÃO E CONTROLE

Campinas, 25 de agosto de 2.016.

OFÍCIO SMS-CAC 274/2016

Prezada Diretora:

Considerando que:

A implantação da tabela unificada - SUS alterou significativamente a estrutura do sistema.

A Fundação Penido Burnier sofreu impacto na F.P.O. com a perda de alguns procedimentos para o atendimento hospitalar.

Informamos abaixo os procedimentos apresentados com os respectivos quantitativos, para fins de cumprimento do convênio, até a regularização do sistema.

Procedimento	Quantidade	Competência: julho/2016	
		Valor Unitário	Total
Vitrectomia Posterior	6	1.619,67	9.718,02
Sond. de Canal Lacrimal c/ Sedação	0	116,42	-
Impl. de Prótese Anti-glaucomatosa	0	499,20	-
Vitrectomia Posterior c/ Infusão de Perflu.	8	2.855,14	22.841,12
Total			32.559,14

Salientamos que toda a documentação foi devidamente analisada e arquivada nesta coordenadoria, e encontra-se à disposição.

Atenciosamente

NILDIANE ZANINI
COREN 40.870 - MAT. 56.551
COORDENADORA – CAC

ILMA SRA. DRA.
IVANILDE RIBEIRO
DD. DIRETORA – DGDO - SMS




PREFEITURA MUNICIPAL DE CAMPINAS
SECRETARIA MUNICIPAL DE SAÚDE
COORDENADORIA DE AVALIAÇÃO E CONTROLE

julho/2016

PRESTADOR: FUNDAÇÃO PENIDO BURNIER - CNES 3254631
ACOMPANHAMENTO FÍSICO/FINANCEIRO MENSAL SIA

TABELA	ORÇADO		META FÍSICA CONVÊNIA DA 80%	CONDENSADO 04 a 06/2016		APROVADO 07/2016		BDP		SUB-TOTAL		PERCENTUAL ATINGIDO DA META FÍSICA
	FÍSICO	FINANCEIRO		FÍSICO	FINANCEIRO	FÍSICO	FINANCEIRO	FÍSICO	FINANCEIRO			
	GRUPO 02.05 - Diagnóstico por Ultrasson	120	2.246,70	96	0	-	106	2.095,70	0	-	106	
GRUPO 02.11 - Métodos Diagnósticos em Especialidades	2128	28.295,52	1702	0	-	2041	28.445,02	0	-	2041	28.445,02	95,9%
GRUPO 03.01 - Consultas, Atendimentos e Acompanhamentos	1500	15.000,00	1200	0	-	1278	12.780,00	0	-	1278	12.780,00	85,2%
GRUPO 03.03 - Tratamento de Doenças do Aparelho da Visão	0	-	0	0	-	0	-	0	-	0	-	
GRUPO 04.05 - Cirurgias do Aparelho de Visão	237	60.213,67	190	31	14.834,11	145	39.759,49	0	-	176	54.593,60	74,3%
TOTAL	3985	105.755,89	3.188	31	14.834,11	3.570	83.080,21	0	-	3601	97.914,32	


Neldiene Zanini
MAT. 56.551-2
Coordenadora - CAC-CPS



PREFEITURA MUNICIPAL DE CAMPINAS
SECRETARIA MUNICIPAL DE SAÚDE
COORDENADORIA DE AVALIAÇÃO E CONTROLE

Campinas, 25 de agosto de 2.016.

OFÍCIO SMS-CAC 275/2016


PLANILHA DE PRODUÇÃO - GESTÃO PLENA
PRESTADOR: APASCAMP

Encaminho planilha anexa, com os valores relativos à **Competência de Apresentação da Produção** de julho/2016, conforme convênio vigente, bem como seus respectivos Projetos Específicos / Termos Técnicos / Termos Aditivos / Planos de Trabalho ou outros.

O PRESTADOR EM QUESTÃO ATENDEU À CLÁUSULA DO AJUSTE VIGENTE, GARANTINDO INSERÇÃO DE DADOS NOS SISTEMAS INFORMATIZADOS, ENVIO DE DOCUMENTOS EM PAPEL E ARQUIVOS DIGITAIS RESPEITANDO OS CRONOGRAMAS E FLUXOS PREVIAMENTE ESTABELECIDOS PELA CAC E MINISTÉRIO DA SAÚDE.

Cumpre-nos destacar que, conforme protocolizado à V.S^a, sob nº 16.10.9.182 esta Coordenadoria de Avaliação e Controle vem trabalhando com déficit de 04(quatro) agentes administrativos em seu quadro funcional, razão pela qual foram reduzidas atividades de controle e conferências documentais de procedimentos ambulatoriais de média complexidade.

Atenciosamente


NILDIANE ZANINI
COREN 40.870 - MAT. 56.551
COORDENADORA – CAC

ILMA SRA. DRA.
IVANILDE RIBEIRO
DD. DIRETORA – DGDO - SMS




PREFEITURA MUNICIPAL DE CAMPINAS
SECRETARIA MUNICIPAL DE SAÚDE
COORDENADORIA DE AVALIAÇÃO E CONTROLE

julho/2016

PRESTADOR: APASCAMP
DEMONSTRATIVO DE COMPETÊNCIA DE APRESENTAÇÃO DA PRODUÇÃO

CONVÊNIO	DESCRIÇÃO	TETO FINANCEIRO CONVENIADO	PRODUÇÃO S.I.A.	VALOR DO CONVÊNIO PARA PAGAMENTO
T.C. 69/13 - TA 14/15	Assist.Amb.Média Compl.	50.155,70	52.870,40	50.155,70
TOTAL		50.155,70	52.870,40	50.155,70


Nidene Zanini
MAT. 56.551-2
Coordenadora - CAC-CPS



PREFEITURA MUNICIPAL DE CAMPINAS
SECRETARIA MUNICIPAL DE SAÚDE
COORDENADORIA DE AVALIAÇÃO E CONTROLE


julho/2016

PRESTADOR: APASCAMP - CNES 3514609
ACOMPANHAMENTO FÍSICO/FINANCEIRO MENSAL SIA

SIA PRODUÇÃO												
TABELA	ORÇADO		META FÍSICA CONVÊNIDA 100%	CONDENSADO 04 a 06/2016		APROVADO 07/2016		BDP		SUB-TOTAL		PERCENTUAL ATINGIDO DA META FÍSICA
	FÍSICO	FINANCEIRO		FÍSICO	FINANCEIRO	FÍSICO	FINANCEIRO	FÍSICO	FINANCEIRO			
Proced. 0211070025 - AUDIOMETRIA DE REFORCO VISUAL (VIA AEREA / OSSEA)	15	315,00	15	0	-	16	336,00	0	-	16	336,00	106,7%
Proced. 0211070033 - AUDIOMETRIA EM CAMPO LIVRE	20	402,60	20	0	-	21	422,73	0	-	21	422,73	105,0%
Proced. 0211070041 - AUDIOMETRIA TONAL LIMIAR (VIA AEREA / OSSEA)	267	5.607,00	267	0	-	271	5.691,00	0	-	271	5.691,00	101,5%
Proced. 0211070050 - AVALIACAO AUDITIVA COMPORTAMENTAL	1	18,00	1	0	-	1	18,00	0	-	1	18,00	100,0%
Proced. 0211070068 - AVALIACAO DE LINGUAGEM ESCRITA / LEITURA	5	20,55	5	0	-	5	20,55	0	-	5	20,55	100,0%
Proced. 0211070076 - AVALIACAO DE LINGUAGEM ORAL	5	20,55	5	0	-	5	20,55	0	-	5	20,55	100,0%
Proced. 0211070084 - AVALIACAO MIOFUNCIONAL DE SISTEMA ESTOMATOGNATICO	5	20,55	5	0	-	5	20,55	0	-	5	20,55	100,0%
Proced. 0211070149 - EMISSOES OTOACUSTICAS EVOCADAS P/ TRIAGEM AUDITIVA	100	1.351,00	100	0	-	124	1.675,24	0	-	124	1.675,24	124,0%

Handwritten signature
Nirubede Zanini
MAY. 56.551-2
Coordenadora - CAC-CPS

Proced. 0211070157 - ESTUDO DE EMISSOES OTOACUSTICAS EVOCADAS TRANSITORIAS E PROD	100	4.688,00	100	0	-	124	5.813,12	0	-	124	5.813,12	124,0%
Proced. 0211070203 - IMITANCIOMETRIA	402	9.246,00	402	0	-	422	9.706,00	0	-	422	9.706,00	105,0%
Proced. 0211070211 - LOGOaudiometria (LDV-IRF-LRF)	302	7.927,50	302	0	-	300	7.875,00	0	-	300	7.875,00	99,3%
Proced. 0211070262 - POTENCIAL EVOCADO AUDITIVO DE CURTA MEDIA E LONGA LATENCIA	100	4.688,00	100	0	-	124	5.813,12	0	-	124	5.813,12	124,0%
Proced. 0211070270 - POTENCIAL EVOCADO AUDITIVO P/ TRIAGEM AUDITIVA	1	13,51	1	0	-	0	-	0	-	0	-	0,0%
Proced. 0301010048 - CONSULTA DE PROFISSIONAIS DE NIVEL SUPERIOR NA ATENCAO ESPEC	492	3.099,60	492	0	-	490	3.087,00	0	-	490	3.087,00	99,6%
Proced. 0301010072 - CONSULTA MEDICA EM ATENCAO ESPECIALIZADA	100	1.000,00	100	0	-	97	970,00	0	-	97	970,00	97,0%
Proced. 0301070059 - ACOMPANHAMENTO PSICOPEDAGOGICO DE PACIENTE EM REABILITACAO	472	7.202,72	472	0	-	487	7.431,62	0	-	487	7.431,62	103,2%
Proced. 0301070113 - TERAPIA FONOAUDIOLOGICA INDIVIDUAL	250	2.725,00	250	0	-	214	2.332,60	0	-	214	2.332,60	85,6%
Proced. 0301080151 - ATENDIMENTO EM OFICINA TERAPEUTICA II - SAUDE MENTAL	60	1.389,60	60	0	-	60	1.389,60	0	-	60	1.389,60	100,0%
Proced. 0404010270 - REMOCAO DE CERUMEN DE CONDUTO AUDITIVO EXTERNO UNI / BILATER	70	394,10	70	0	-	44	247,72	0	-	44	247,72	62,9%
Proced. 0404010318 - RETIRADA DE CORPO ESTRANHO DE OUVIDO / FARINGE / LARINGE / N	1	26,42	1	0	-	0	-	0	-	0	-	0,0%
TOTAL	2768	50.155,70		0	-	2810	52.870,40	0	-	2810	52.870,40	


 NUBIA TANINI
 MAT. 56.551-2
 Coordenadora - CAC-CPS



PREFEITURA MUNICIPAL DE CAMPINAS
SECRETARIA MUNICIPAL DE SAÚDE
COORDENADORIA DE AVALIAÇÃO E CONTROLE

Campinas, 25 de agosto de 2.016.

OFÍCIO SMS-CAC 277/2016

**PLANILHA DE PRODUÇÃO - GESTÃO PLENA
PRESTADOR: CASA DA CRIANÇA PARALÍTICA**

Encaminho planilha anexa, com os valores relativos à **Competência de Apresentação da Produção** de julho/2016, conforme convênio vigente, bem como seus respectivos Projetos Específicos / Termos Técnicos / Termos Aditivos / Planos de Trabalho ou outros.

O PRESTADOR EM QUESTÃO ATENDEU À CLÁUSULA DO AJUSTE VIGENTE, GARANTINDO INSERÇÃO DE DADOS NOS SISTEMAS INFORMATIZADOS, ENVIO DE DOCUMENTOS EM PAPEL E ARQUIVOS DIGITAIS RESPEITANDO OS CRONOGRAMAS E FLUXOS PREVIAMENTE ESTABELECIDOS PELA CAC E MINISTÉRIO DA SAÚDE.

Cumpre-nos destacar que, conforme protocolizado à V.S^a, sob nº 16.10.9.182 esta Coordenadoria de Avaliação e Controle vem trabalhando com déficit de 04(quatro) agentes administrativos em seu quadro funcional, razão pela qual foram reduzidas atividades de controle e conferências documentais de procedimentos ambulatoriais de média complexidade.

Atenciosamente

NILDIANE ZANINI
COREN 40.870 - MAT. 56.551
COORDENADORA – CAC

**ILMA SRA. DRA.
IVANILDE RIBEIRO
DD. DIRETORA – DGDO - SMS**




PREFEITURA MUNICIPAL DE CAMPINAS
SECRETARIA MUNICIPAL DE SAÚDE
COORDENADORIA DE AVALIAÇÃO E CONTROLE

julho/2016

PRESTADOR: CASA DA CRIANÇA PARALÍTICA
DEMONSTRATIVO DE COMPETÊNCIA DE APRESENTAÇÃO DA PRODUÇÃO

CONVÊNIO	DESCRIÇÃO	TETO FINANCEIRO CONVENIADO	PRODUÇÃO S.I.A.	VALOR DO CONVÊNIO PARA PAGAMENTO
TC 80/15	Assit. Ambulatorial	22.202,00	30.933,82	22.202,00
TOTAL		22.202,00	30.933,82	22.202,00


Niljane Zanini
MAT. 56.551-2
Coordenadora - CAC-CPS



PREFEITURA MUNICIPAL DE CAMPINAS
SECRETARIA MUNICIPAL DE SAÚDE
COORDENADORIA DE AVALIAÇÃO E CONTROLE

julho/2016

PRESTADOR: CASA DA CRIANÇA PARALÍTICA - CNES 3992918
ACOMPANHAMENTO FÍSICO/FINANCEIRO MENSAL SIA

TABELA	SIA PRODUÇÃO											
	ORÇADO		META FÍSICA CONVÊNIA DA	CONDENSADO 04 a 06/2016		APROVADO 07/2016		BDP		SUB-TOTAL		PERCENTUAL ATINGIDO DA META FÍSICA
	FÍSICO	FINANCEIRO	100%	FÍSICO	FINANCEIRO	FÍSICO	FINANCEIRO	FÍSICO	FINANCEIRO			
Proced. 0301010048 - CONSULTA DE PROFISSIONAIS DE NIVEL SUPERIOR NA ATENCAO ESPEC	170	1.071,00		0	-	89	560,70	0	-	89	560,70	52,4%
Proced. 0301010072 - CONSULTA MEDICA EM ATENCAO ESPECIALIZADA	232	2.320,00	232	0	-	146	1.460,00	0	-	146	1.460,00	62,9%
Proced. 0301070059 - ACOMPANHAMENTO PSICOPEDAGOGICO DE PACIENTE EM REABILITACAO	350	5.341,00	350	0	-	246	3.753,96	0	-	246	3.753,96	70,3%
Proced. 0301070075 - ATENDIMENTO / ACOMPANHAMENTO DE PACIENTE EM REABILITACAO DO	800	12.208,00	800	0	-	1566	23.897,16	0	-	1566	23.897,16	195,8%
Proced. 0301070091 - ATENDIMENTO EM OFICINA TERAPEUTICA II PARA PORTADOR DE NECES	50	1.262,00	50	0	-	50	1.262,00	0	-	50	1.262,00	100,0%
TOTAL	1602	22.202,00		0	-	2097	30.933,82	0	-	2097	30.933,82	

Nidjane Zanini
MAT. 56.551-2
Coordenadora - CAC-CPS



PREFEITURA MUNICIPAL DE CAMPINAS
SECRETARIA MUNICIPAL DE SAÚDE
COORDENADORIA DE AVALIAÇÃO E CONTROLE

Campinas, 25 de agosto de 2016.

OFÍCIO SMS-CAC 276/2016

**DEMONSTRATIVO DE COMPETÊNCIA DE APRESENTAÇÃO DE PRODUÇÃO
TERMO DE CONTRATO DE GESTÃO 91/16 DE 02/05/2016
PRESTADOR: COMPLEXO HOSPITALAR PREFEITO EDVALDO ORSI**

Encaminho documentos anexos, com os valores relativos à **Competência de Apresentação da Produção** de julho/2016, conforme convênio vigente, bem como seus respectivos Projetos Específicos e Planos de Trabalho.

O PRESTADOR EM QUESTÃO ATENDEU À CLÁUSULA DO AJUSTE VIGENTE, GARANTINDO INSERÇÃO DE DADOS NOS SISTEMAS INFORMATIZADOS, ENVIO DE DOCUMENTOS EM PAPEL E ARQUIVOS DIGITAIS RESPEITANDO OS CRONOGRAMAS E FLUXOS PREVIAMENTE ESTABELECIDOS PELA CAC E MINISTÉRIO DA SAÚDE.

Cumpre-nos destacar que, conforme protocolizado à V.S^a, sob nº 16.10.9.182 esta Coordenadoria de Avaliação e Controle vem trabalhando com déficit de 04(quatro) agentes administrativos em seu quadro funcional, razão pela qual foram reduzidas atividades de controle e conferências documentais de procedimentos ambulatoriais de média complexidade.

Atenciosamente,

NILDIANE ZANINI
COREN 40.870 - MAT. 56.551
COORDENADORA – CAC

**ILMA SRA. DRA.
IVANILDE RIBEIRO
DD. DIRETORA – DGDO - SMS**



PREFEITURA MUNICIPAL DE CAMPINAS
SECRETARIA MUNICIPAL DE SAÚDE
COORDENADORIA DE AVALIAÇÃO E CONTROLE

julho/2016

PRESTADOR: COMPLEXO HOSPITALAR PREFEITO EDVALDO ORSI
TERMO DE CONTRATO DE GESTÃO 91/16 DE 02/05/2016
DEMONSTRATIVO DE EXECUÇÃO DA PRODUÇÃO

OBJETO	DESCRIÇÃO	Meta Física Semestral	Meta Física Mensal	Produção Físico/Financeiro - Por Movimento						Total	Percentual Cumulativo
				jun/16	jul/16	ago/16	set/16	out/16	nov/16		
SIH	Clinica Médica	1.644	274	423	400					823	38%
	URVA	516	86	502.779,17	441.550,84					944.330,01	
	Pediatria	396	66	111	101					212	54%
	Saúde Mental	258	43	36	35					71	28%
SUB-TOTAL		2.814	469	570	536					1106	39%
				663.154,01	590.467,92					1.253.621,93	
SIH/ SIA	Clínica Cirúrgica	3.000	500	271	374					645	22%
	HD - ATÉ 12 HS	1.236	206	168	188					356	29%
	APAC	1.500	250	154	158					312	21%
SUB-TOTAL		5.736	956	593	720					1313	23%
				390.511,24	497.226,54					887.737,78	
SIA	Urg./ Emergência	99.000	16.500	14.178	13.845					28.023	28%
	Ambulatório	306.198	51.033	61.609	68.250					129.859	42%
	SADT (BPA/BPAI)	204.354	34.059	368	449					817	0%
SUB-TOTAL		609.552	101.592	76.155	82.544					158.699	26%
				573.149,64	566.875,76					1.140.025,40	

[Handwritten signature]
Núcleo de Apoio
MAT. 56.851-2
Coordenadora - CAC-CPS

PERCENTUAL DE APRESENTAÇÃO DE AIH'S NO MÊS DE ALTA DOS PACIENTES	46,45%
PERCENTUAL DE APRESENTAÇÃO DE APAC'S NO MÊS	58,86%
AIHs na modalidade de Hospital Dia	15 4.380,34

OBJETO	DESCRIÇÃO	Meta Física Trimestral	Meta Física Mensal	Produção Físico/Financeiro - Por Movimento			Total	Percentual Cumulativo
				jun/16	jul/16	ago/16		
SIH	UTI Adulto - Diárias	3.600	1.200	652 312.125,44	605 289.625,60		1.257 601.751,04	35%
	UTI Pediátrica - Diárias	900	300	250 119.680,00	212 101.488,64		462 221.168,64	51%
SUB-TOTAL		4.500	1.500	902 431.805,44	1.613 391.114,24		2.515 822.919,68	56%

DESCRIÇÃO	Meta Física Semestral	Meta Física Mensal	Exames não inclusos na Tabela SUS - Conferência manual					Total	Percentual Cumulativo	
			jun/16	jul/16	ago/16	set/16	out/16			nov/16
Tomografia por Coerência Óptica	480	80						0	-	0%
Exames por Colorações Especiais	180	30						0	-	0%
SUB-TOTAL	660	110	0					0	-	0%

OBS.: NO QUADRO SIA: 1 - REFERENTE A AMBULATÓRIO, O QUANTITATIVO DE 835 CIRURGIAS AMB. DO TERMO DE CONTRATO E (600) NO TERMO DE REFERÊNCIA, ESTÃO CONTIDOS DENTRO DESTA LINHA.
2- MANTIDAS DIFERENÇAS ENTRE FPO DO SIA-DATASUS MS E TERMO DE REFERÊNCIA / TERMO DE CONTRATOS ASSINADOS DEPENDENDO DE NOVAS REVISÕES EM CONJUNTO COM DGDO.

Nildyng Zanini
Mat. 56.551-2
Coordenadora - CAC-CPS




PREFEITURA MUNICIPAL DE CAMPINAS
SECRETARIA MUNICIPAL DE SAÚDE
COORDENADORIA DE AVALIAÇÃO E CONTROLE

PRESTADOR: COMPLEXO HOSPITALAR PREFEITO EDVALDO ORSI - CNES 6053858
ACOMPANHAMENTO FÍSICO/FINANCEIRO MENSAL SIA

TABELA SIA/SUS POR GRUPO E SUB-GRUPO	Meta Física Semestral	Meta Física Mensal	Produção Físico/Financeiro - Por Movimento						TOTAL	Percentual Cumulativo
			jun/16	jul/16	ago/16	set/16	out/16	nov/16		
01.01 - Ações Saúde col/indiv	0	0	0	8					8	
			-	0,00					-	
02.01 - Finalidade Diag-Biopsia	1.626	271	419	364					783	48%
			10.744,12	13.777,24					24.521,36	
02.02 - Diag. em Lab Clínico	70.260	11.710	8.966	8.021					16.987	24%
			25.722,30	23.772,98					49.495,28	
02.03 - Diag.Anatomo Patol.		0	0	0					0	
			-	0,00					-	
02.04 - Diag. por Radiologia	59.430	9.905	5.362	4.616					9.978	17%
			89.622,74	67.147,84					156.770,58	
02.05 - Ultrasson	26.640	4.440	2.550	2.605					5.155	19%
			68.044,20	72.797,25					140.841,45	
02.06 - Diag. por Tomografia	4.254	709	0	0					0	0%
			-	0,00					-	
02.07 - Diag. por Ressonância	5.502	917	11	14					25	0%
			2.956,25	3.762,50					6.718,75	
02.09 - Diag. por Endoscopia	7.332	1.222	269	308					577	8%
			19.033,23	21.894,91					40.928,14	
02.11 - Diag. em Especialidades	29.310	4.885	5.142	5.249					10.391	35%
			56.016,43	61.767,94					117.784,37	
03.01 - Proc. Clinicos	281.430	46.905	36.036	44.361					80.397	29%
			114.888,12	114.558,23					229.446,35	
03.01 - Atend. Urg. c/ Obs. Até 24hs	9.000	1.500	1.042	949					1.991	22%
			12.993,74	11.834,03					24.827,77	
03.01 - Atend. Méd. em unid. de PA	90.000	15.000	13.136	12.896					26.032	29%
			144.496,00	141.856,00					286.352,00	
03.02 - Fisioterapia	15.948	2.658	2.573	2.441					5.014	31%
			14.070,55	13.250,83					27.321,38	

Waldene Zanini
MPL 56.551-2
Coordenadora - CAC/EGS

03.03 - Tratamentos Clínicos	1.566	261	277 10.663,98	263 10.294,93					540 20.958,91	34%
03.06 - Hemoterapia	60	10	4 32,36	0 0,00					4 32,36	7%
03.09 - Terapias Especializadas	30	5	0 -	0 0,00					0 -	0%
04.01 - Pequenas Cirurgias de Pele	3.510	585	304 16,83	264 23,16					568 39,99	16%
04.04 - Cir. Vias Aéreas Sup	1.128	188	0 -	0 0,00					0 -	0%
04.05 - Cir Oftalmológicas	2.730	455	185 94.290,62	278 84.690,65					463 178.981,27	17%
04.07 - Cir. do Ap. Digestivo	216	36	19 323,81	50 843,60					69 1.167,41	32%
04.08 - Cir. do Sistema Osteomuscular	192	32	14 556,52	15 587,83					29 1.144,35	15%
04.09 - Cir. do Ap.Geniturinário	234	39	0 -	0 0,00					0 -	0%
04.14 - Cir. Oro-Facial	354	59	0 -	0 0,00					0 -	0%
04.17 - Anestesiologia	300	50	0 -	0 0,00					0 -	0%
TOTAL	611.052	101.842	76.309 664.471,80	82.702 642.859,92					159.011 1.307.331,72	26%


 Nildejane Zanini
 Matr. 56.551-2
 Coordenadora - CAC-CPS




PREFEITURA MUNICIPAL DE CAMPINAS
SECRETARIA MUNICIPAL DE SAÚDE
COORDENADORIA DE AVALIAÇÃO E CONTROLE

Médias de Permanência

Competência: 07/2016

	2022621 Maternidade de Campinas	2022648 Irmãos Penteado	2081490 Mário Gatti	2082128 PUCC	6053858 Ouro Verde	2078465 Benef. Portuguesa	2079003 Cândido Ferreira	Total geral
	Permanência	Permanência	Permanência	Permanência	Permanência	Permanência	Permanência	Permanência
1 - Clínica Cirurgica	1,94		7,06	5,69	4,25			4,73
2 - Obstetrica	2,35			3,12				2,74
3 - Clínica Médica	2,77	8,91	6,36	6,62	10,03	10,99		7,61
5 - Saúde Mental							9,59	9,59
7 - Pediatria	12,31		6,69	7,60	6,54			8,29
9 - Hospital Dia / Cirurgico			0,00	0,00	0,00			0,00
87 - Saúde Mental(Clínico)					13,31			13,31
Total	4,84	8,91	5,03	4,61	5,21	10,99	9,59	7,02

Fonte: CAC/SIHD/DATASUS


Naldene Zanir
MAT. 56.551-
Coordenadora - CA



PREFEITURA MUNICIPAL DE CAMPINAS
SECRETARIA MUNICIPAL DE SAÚDE
COORDENADORIA DE AVALIAÇÃO E CONTROLE

Taxas de Óbitos

Competência:

07/2016

	2022621		2022648		2081490		2082128		6053858		2078465		2079003		Total geral	
	Nº Óbitos	Total AIHs	Nº Óbitos	Total AIHs	Nº Óbitos	Total AIHs	Nº Óbitos	Total AIHs	Nº Óbitos	Total AIHs	Nº Óbitos	Total AIHs	Nº Óbitos	Total AIHs	Nº Óbitos	Total AIHs
1 - Clínica Cirurgica	0	82	0	0	14	351	32	668	10	374	0	0	0	0	56	1475
					4,0%		4,8%		2,7%						3,80%	
2 - Obstetrica	0	424	0	0	0	0	0	217	0	0	0	0	0	0	0	641
															0,00%	
3 - Clínica Médica	1	60	6	46	38	365	53	459	62	400	18	67	0	0	178	1397
		1,7%		13,0%		10,4%		11,5%		15,5%		26,9%				12,74%
5 - Saúde Mental	0	0	0	0	0	0	0	0	0	0	0	0	0	95	0	95
															0,00%	
7 - Pediatria	0	97	0	0	1	153	2	182	2	101	0	0	0	0	5	533
					0,7%		1,1%		2,0%						0,94%	
9 - Hospital Dia / Cirurgico	0	0	0	0	0	57	0	161	0	188	0	0	0	0	0	406
															0,00%	
87 - Saúde Mental(Clínico)	0	0	0	0	0	0	0	0	0	35	0	0	0	0	0	35
															0,00%	
Total	1	663	6	46	53	926	87	1687	74	1098	18	67	0	95	239	4582
		0,2%		13,0%		5,7%		5,2%		6,7%		26,9%				5,22%

Fonte: CAC/SIHD/DATASUS

Naldene Zanini
MAY. 56.551-2
Coordenadora - CAC