



PREFEITURA MUNICIPAL DE CAMPINAS
SECRETARIA MUNICIPAL DE SAÚDE
COORDENADORIA DE AVALIAÇÃO E CONTROLE

Campinas, 27 de julho de 2.016.

OFÍCIO SMS-CAC 233/2016

SENHORA DIRETORA

Encaminho planilhas anexas, com informações dos sistemas do DATASUS-MS, relativo às produções de Média e Alta Complexidade do município de Campinas, para sua apreciação e providências.

Esclareço, ainda, que as informações disponibilizadas vêm sendo aperfeiçoadas pelo DATASUS, bem como pelo próprio DGDO gradativamente, de forma a obtermos, assim que possível informações mais detalhadas.

Cumpre-nos destacar que, conforme protocolizado à V.S^a, sob nº 16.10.9.182 esta Coordenadoria de Avaliação e Controle vem trabalhando com déficit de 04(quatro) agentes administrativos em seu quadro funcional, razão pela qual foram reduzidas atividades de controle e conferências documentais de procedimentos ambulatoriais de média complexidade.

Atenciosamente

NILDIANE ZANINI
COREN 40.870 - MAT. 56.551
COORDENADORA – CAC

ILMA SRA. DRA.
IVANILDE RIBEIRO
DD. DIRETORA – DGDO - SMS



PREFEITURA MUNICIPAL DE CAMPINAS
SECRETARIA MUNICIPAL DE SAÚDE
COORDENADORIA DE AVALIAÇÃO E CONTROLE

RELATÓRIO S.I.A./S.I.H MÉDIA/ ALTA

junho/2016

PRESTADOR	COMPLEXIDADE / FINANCIAMENTO S.I.H				
	PAB	MC	AC	FAEC	TOTAL
2022621 - MATERNIDADE DE CPS	-	934.180,10	-	-	934.180,10
2022648 - IRMÃOS PENTEADO	-	30.652,66	-	-	30.652,66
2078465 - BENEF. PORTUGUESA	-	70.744,88	-	-	70.744,88
2079003 - CÂNDIDO FERREIRA	-	41.400,76	-	-	41.400,76
2081490 - MARIO GATTI	-	1.224.628,36	490.473,23	3.572,14	1.718.673,73
2082128 - SCEI - HMCP	-	2.399.346,98	1.434.833,05	8.106,00	3.842.286,03
6053858 - CHPEO	-	958.373,97	2.984,10	985,02	962.343,09
TOTAL	-	5.659.327,71	1.928.290,38	12.663,16	7.600.281,25

PRESTADOR	COMPLEXIDADE / FINANCIAMENTO S.I.A					
	PAB	MC	AC	FAEC	BDP	TOTAL
PMC - REDE PRÓPRIA	48.511,16	2.306.678,78	2.472,66	-	-	2.357.662,60
2022621 - MATERNIDADE DE CPS	-	66.639,49	-	6.159,04	-	72.798,53
2022648 - IRMÃOS PENTEADO	-	-	-	-	-	-
3527980 - MEDICAL CENTER DIAG.	-	12.485,66	-	-	-	12.485,66
2049619 - INST.PATOL.CPS	-	21.462,65	-	-	-	21.462,65
2050099 - CAMP IMAGEM NÚCLEAR	-	-	-	-	-	-
2075849 - APAE	-	297.558,22	-	-	-	297.558,22
2075857 - SINDROME DE DOWN	-	71.804,08	-	-	-	71.804,08
2078465 - BENEF. PORTUGUESA	-	91.399,21	129.709,93	268.240,78	-	489.349,92
2079003 - CÂNDIDO FERREIRA	-	100.103,96	-	-	-	100.103,96
2081490 - MARIO GATTI	-	445.422,17	442.006,31	600,00	-	888.028,48
2081946 - CASA DE SAÚDE	-	-	-	-	-	-
2082128 - SCEI - HMCP	1.785,19	210.177,28	847.039,22	331.970,36	-	1.390.972,05
3254631 - PENIDO BURNIER	-	70.201,85	64.943,00	-	-	135.144,85
3222918 - DIAGNÓSTICO CARDIOLO	-	-	-	-	-	-
3514609 - APASCAMP	-	56.110,69	-	-	-	56.110,69
6053858 - CHPEO	224,10	532.685,83	95.983,25	35.595,00	-	664.488,18
3992918 - CASA DA CRIANÇA PARAL	-	43.980,08	-	-	-	43.980,08
5369649 - CENTRUS	-	71.049,55	-	-	-	71.049,55
6139140 - Q&C PREST.SERV.MED.	-	23.746,84	-	-	-	23.746,84
2043165 - LAB. AN. CL. R SOUZA	-	-	-	-	-	-
6584470 - FUND. CASA BOTUCATU	3.671,92	-	-	-	-	3.671,92
TOTAL	54.192,37	4.421.506,34	1.582.154,37	642.565,18	-	6.700.418,26

TOTAL GERAL (SIA + SIH)	54.192,37	10.080.834,05	3.510.444,75	655.228,34	-	14.300.699,51
--------------------------------	------------------	----------------------	---------------------	-------------------	----------	----------------------

Nildene Zanini
MAT. 56.551-2
Coordenadora - CAC-CPS



PREFEITURA MUNICIPAL DE CAMPINAS
SECRETARIA MUNICIPAL DE SAÚDE
COORDENADORIA DE AVALIAÇÃO E CONTROLE

Campinas, 27 de julho de 2016.


OFÍCIO SMS-CAC 235/2016

**PLANILHA DE PRODUÇÃO - GESTÃO PLENA
PRESTADOR: MATERNIDADE DE CAMPINAS**

Encaminho planilha anexa, com os valores relativos à **Competência de Apresentação da Produção** de junho/2016, conforme convênio vigente, bem como seus respectivos Projetos Específicos / Termos Técnicos / Termos Aditivos / Planos de Trabalho ou outros.

Cumpe-nos destacar que, conforme protocolizado à V.S^a, sob nº 16.10.9.182 esta Coordenadoria de Avaliação e Controle vem trabalhando com déficit de 04(quatro) agentes administrativos em seu quadro funcional, razão pela qual foram reduzidas atividades de controle e conferências documentais de procedimentos ambulatoriais de média complexidade.

Atenciosamente


NILDIANE ZANINI
COREN 40.870 - MAT. 56.551
COORDENADORA – CAC

**ILMA SRA. DRA.
IVANILDE RIBEIRO
DD. DIRETORA – DGDO - SMS**



PREFEITURA MUNICIPAL DE CAMPINAS
SECRETARIA MUNICIPAL DE SAÚDE
COORDENADORIA DE AVALIAÇÃO E CONTROLE

PRESTADOR: MATERNIDADE DE CAMPINAS
DEMONSTRATIVO DE COMPETÊNCIA DE APRESENTAÇÃO DA PRODUÇÃO

DESCRIÇÃO	META FÍSICA	META EXECUTADA TAB. SUS		% FÍSICO EXECUTADO
		FÍSICO	FINANCEIRO	
ASSISTÊNCIA HOSPITALAR - SIHD				
INTERNAÇÃO - FIXO	680	646	922.761,50	95,0
CIRUR. ELETIVAS - PROD.	60	30	11.418,60	50,0
SUB-TOTAL	740	676	934.180,10	

ASSISTÊNCIA AMBULATORIAL - SIA				
ASSIST. AMB. DE MÉDIA COMPLEX.	17.100	7.631	66.639,49	44,6
SUB-TOTAL	17.100	7.631	66.639,49	

CENTRO DE LACTAÇÃO E BANCO DE LEITE - SIA				
CENTRO DE LACTAÇÃO - BANCO DE LEITE	2.286	1.910	6.159,04	83,6
SUB-TOTAL	2.286	1.910	6.159,04	

TOTAL GERAL MENSAL	20.126	10.217	1.006.978,63	
---------------------------	---------------	---------------	---------------------	--

Naldjane Zanini
MAT. 56.551-2
Coordenadora - CAC-CPS




PREFEITURA MUNICIPAL DE CAMPINAS
SECRETARIA MUNICIPAL DE SAÚDE
COORDENADORIA DE AVALIAÇÃO E CONTROLE

Campinas, 27 de julho de 2.016.

PRESTADOR: 2022621 - MATERNIDADE DE CAMPINAS - JUNHO/2016

PROCED.	DESCRIÇÃO	QUANT.	TAXAS
031001003-9	PARTO NORMAL	103	27,0%
031001004-7	PARTO NORMAL EM GESTANTE DE ALTO RISCO	52	13,6%
041101002-6	PARTO CESARIANO EM GESTAÇÃO DE ALTO RISCO	172	45,0%
041101003-4	PARTO CESARIANO	51	13,4%
041101004-2	PARTO CESARIANO COM LAQUEADURA TUBÁRIA	4	1,0%
TOTAL		382	100%

FONTE: SIHD/DATASUS


Nidjane Zanini
MAT. 56.551-2
Coordenadora - CAC-CPS



PREFEITURA MUNICIPAL DE CAMPINAS
SECRETARIA MUNICIPAL DE SAÚDE
COORDENADORIA DE AVALIAÇÃO E CONTROLE


junho/2016

PRESTADOR: MATERNIDADE DE CAMPINAS - CNES 2022621
ACOMPANHAMENTO FÍSICO/FINANCEIRO MENSAL SIA

TABELA	SIA											
	ORÇADO		META FÍSICA CONVÊNIDA	CONDENSADO 03 a 05/2016		APROVADO 06/2016		BDP		SUB-TOTAL		PERCENTUAL ATINGIDO DA META FÍSICA
	FÍSICO	FINANCEIRO	80%	FÍSICO	FINANCEIRO	FÍSICO	FINANCEIRO	FÍSICO	FINANCEIRO			
GRUPO 01.01 - Ações Coletivas / Individuais em Saúde	1300	3.510,00	1040	0	-	0	-	0	-	0	-	0,0%
GRUPO 02.01 - Proced. com Finalidade Diagnóstica - Biopsia	5	91,65	4	0	-	22	91,65	0	-	22	91,65	440,0%
GRUPO 02.02 -Diag. em Laboratório Clínico	1550	5.807,50	1240	0	-	376	970,21	0	-	376	970,21	24,3%
GRUPO 02.03 - Diag. por Anatomia Patológica e Citopatologia	64	786,68	51	1	24,00	16	179,64	0	-	17	203,64	26,6%
GRUPO 02.04 - Diag. por Radiologia	5	38,39	4	0	-	0	-	0	-	0	-	0,0%
GRUPO 02.05 - Diag. por Ultrassom	358	10.242,10	286	0	-	274	7.966,20	0	-	274	7.966,20	76,5%
GRUPO 02.06 - Diag. Por Tomografia	1	138,63	1	0	-	0	-	0	-	0	-	0,0%
GRUPO 02.11 - Métodos Diag. em Especialidades	1725	10.662,67	1380	0	-	1160	9.053,65	0	-	1160	9.053,65	67,2%
GRUPO 02.14 - Diag. e Proced. Por teste rápido	4	4,00	3	0	-	116	4,00	0	-	116	4,00	2900,0%
GRUPO 03.01 - Proc. Clínicos - Consultas	12074	92.266,00	9659	0	-	5664	48.324,20	0	-	5664	48.324,20	46,9%
GRUPO 03.06 - Hemoterapia	0	-	0	0	-	0	-	0	-	0	-	
GRUPO 03.09 - Criocauterização	8	90,08	6	0	-	0	-	0	-	0	-	0,0%
GRUPO 04.01 - Proc. Cirúrgicos - Pequenas Cirurgias de Pele	0	-	0	0	-	0	-	0	-	0	-	
GRUPO 04.07 - Proc. Cirúrgicos - Cir. do Aparelho Digestivo	0	-	0	0	-	0	-	0	-	0	-	
GRUPO 04.09 - Proc. Cirúrgicos - Cir. do Aparelho Geniturinário	6	116,42	5	0	-	2	25,94	0	-	2	25,94	33,3%
SUB-TOTAL	17100	123.754,12		1	24,00	7630	66.615,49	0	-	7631	66.639,49	

Márcia Zanini
MAT. 56.551-2
Coordenadora - CAC/CPS

SIA												
TABELA	ORÇADO		META FÍSICA CONVÊNIDA 80%	CONDENSADO 03 a 05/2016		APROVADO 06/2016		BDP		SUB-TOTAL		PERCENTUAL ATINGIDO DA META FÍSICA
	FÍSICO	FINANCEIRO		FÍSICO	FINANCEIRO	FÍSICO	FINANCEIRO	FÍSICO	FINANCEIRO			
Proc. 01.01.04.003-2 Coleta Externa	186	558,00	0	0	-	132	396,00	0	-	132	396,00	71,0%
Proc. 01.01.04.004-0 Pasteurização	50	553,00	0	0	-	13	143,78	0	-	13	143,78	26,0%
Proc. 02.02.01.077-5 Determinação de Crematócrito no leite humano ordenhado	600	918,00	0	0	-	524	801,72	0	-	524	801,72	87,3%
Proc. 02.02.01.078-3 Acidez Titulável (DORNIC)	950	2.888,00	0	0	-	836	2.541,44	0	-	836	2.541,44	88,0%
Proc. 02.02.08.009-9 Cultura de Leite Humano	500	2.810,00	0	0	-	405	2.276,10	0	-	405	2.276,10	81,0%
SUB-TOTAL	2286	7.727,00		0	-	1910	6.159,04	0	-	1910	6.159,04	
TOTAL GERAL	19386	131.481,12		1	24,00	9540	72.774,53	0	-	9541	72.798,53	


 Nildjane Zanini
 MAT. 56.551-2
 Coordenadora - CAC-CPS



PREFEITURA MUNICIPAL DE CAMPINAS

SECRETARIA MUNICIPAL DE SAÚDE
COORDENADORIA DE AVALIAÇÃO E CONTROLE

Campinas, 27 de julho de 2016.

OFÍCIO SMS-CAC 236/2016

<p align="center">PLANILHA DE PRODUÇÃO - GESTÃO PLENA PRESTADOR: IRMANDADE DE MISERICÓRDIA DE CAMPINAS</p>
--

Encaminho planilha anexa, com os valores relativos à **Competência de Apresentação da Produção** de junho/2016, conforme convênio vigente, bem como seus respectivos Projetos Específicos / Termos Técnicos / Termos Aditivos / Planos de Trabalho ou outros.

Cumpre-nos destacar que, conforme protocolizado à V.S^a, sob nº 16.10.9.182 esta Coordenadoria de Avaliação e Controle vem trabalhando com déficit de 04(quatro) agentes administrativos em seu quadro funcional, razão pela qual foram reduzidas atividades de controle e conferências documentais de procedimentos ambulatoriais de média complexidade.

Atenciosamente

NILDIANE ZANINI
COREN 40.870 - MAT. 56.551
COORDENADORA – CAC

ILMA SRA. DRA.
IVANILDE RIBEIRO
DD. DIRETORA – DGDO - SMS



PREFEITURA MUNICIPAL DE CAMPINAS


SECRETARIA MUNICIPAL DE SAÚDE
COORDENADORIA DE AVALIAÇÃO E CONTROLE

junho/2016

**PRESTADOR: IRMANDADE DE MISERICÓRDIA DE CAMPINAS
DEMONSTRATIVO DE COMPETÊNCIA DE APRESENTAÇÃO DA PRODUÇÃO**

SIH / SIA			
OBJETO	META FÍSICA CONVENIADA(AIH)	APROVADO -SIHD - AIH	
		FÍSICO	FINANCEIRO
CLÍNICA MÉDICA/AIH	107 AIH's	46	30.652,66
UTI /DIÁRIAS	6 AIH's	0	-
CENTRO TRAT. DE QUEIMADOS	10 LEITOS		
AMBULATÓRIO DE QUEIMADOS	4006 PROCEDIMENTOS		
TOTAL			30.652,66

VALOR DISCRIMINADO NO CONVÊNIO PARA PAGAMENTO				
DESCRIÇÃO	META EM DIÁRIAS	QTDE DIÁRIAS	VALOR DIÁRIA	VALOR TOTAL
CLÍNICA MÉDICA/AIH	750	403	500,00	201.500,00
UTI/DIÁRIAS	180	34	1.000,00	34.000,00
CENTRO TRAT. DE QUEIMADOS	300			-
TOTAL GERAL				235.500,00


Nildene Zanini
MAT. 56.551-2
Coordenadora - CAC-CPS




PREFEITURA MUNICIPAL DE CAMPINAS
SECRETARIA MUNICIPAL DE SAÚDE
COORDENADORIA DE AVALIAÇÃO E CONTROLE

junho/2016

PRESTADOR: IRMANDADE DE MISERICÓRDIA DE CAMPINAS - CNES 2022648
ACOMPANHAMENTO FÍSICO/FINANCEIRO MENSAL SIA

TABELA	SIA PRODUÇÃO											
	ORÇADO		META FÍSICA CONVÊNIDA	CONDENSADO 03 a 05/2016		APROVADO 06/2016		BDP		SUB-TOTAL		PERCENTUAL ATINGIDO DA META FÍSICA
	FÍSICO	FINANCEIRO	100%	FÍSICO	FINANCEIRO	FÍSICO	FINANCEIRO	FÍSICO	FINANCEIRO			
GRUPO 03.01 - PROCEDIMENTOS CLÍNICOS (Cons. / Atend. / Acomp.)	0	-	0	0	-	0	-	0	-	0	-	
GRUPO 04.13 - PROCEDIMENTOS CIRÚRGICOS EM GRANDES QUEIMADOS	0	-	0	0	-	0	-	0	-	0	-	
GRUPO 07.01 - OPM ESPECIAIS - QUEIMADOS	0	-	0	0	-	0	-	0	-	0	-	
TOTAL	0	-		0	-	0	-	0	-	0	-	


Nildjane Zanini
MAT. 56.551-2
Coordenadora - CAC-CPS



PREFEITURA MUNICIPAL DE CAMPINAS
SECRETARIA MUNICIPAL DE SAÚDE
COORDENADORIA DE AVALIAÇÃO E CONTROLE

Campinas, 27 de julho de 2.016.

OFÍCIO SMS-CAC 237/2016

PLANILHA DE PRODUÇÃO - GESTÃO PLENA
PRESTADOR: APAE (Associação de Pais e Amigos dos Excepcionais)

Encaminho planilha anexa, com os valores relativos à **Competência de Apresentação da Produção** de junho/2016, conforme convênio vigente, bem como seus respectivos Projetos Específicos / Termos Técnicos / Termos Aditivos / Planos de Trabalho ou outros.

Cumpre-nos destacar que, conforme protocolizado à V.S^a, sob nº 16.10.9.182 esta Coordenadoria de Avaliação e Controle vem trabalhando com déficit de 04(quatro) agentes administrativos em seu quadro funcional, razão pela qual foram reduzidas atividades de controle e conferências documentais de procedimentos ambulatoriais de média complexidade.

Atenciosamente

NILDIANE ZANINI
COREN 40.870 - MAT. 56.551
COORDENADORA – CAC

ILMA SRA. DRA.
IVANILDE RIBEIRO
DD. DIRETORA – DGDO - SMS




PREFEITURA MUNICIPAL DE CAMPINAS
SECRETARIA MUNICIPAL DE SAÚDE
COORDENADORIA DE AVALIAÇÃO E CONTROLE

junho/2016

PRESTADOR: APAE
DEMONSTRATIVO DE COMPETÊNCIA DE APRESENTAÇÃO DA PRODUÇÃO

CONVÊNIO	DESCRIÇÃO	TETO FINANCEIRO CONVENIADO	PRODUÇÃO S.I.A.	VALOR DO CONVÊNIO PARA PAGAMENTO
TC 71/13 - TA 16/15	Assist.Amb. - Média Compl.	40.137,28	40.137,28	40.137,28
	Assist.Amb. - Alta Complex.	228.900,00	257.420,94	228.900,00
TOTAL		269.037,28	297.558,22	269.037,28

Obs.: Houve apresentação de produção de competências anteriores no valor de R\$ 5.234,18.


Niljane Zanini
MAT. 56.551-2
Coordenadora - CAC-CPS




PREFEITURA MUNICIPAL DE CAMPINAS
SECRETARIA MUNICIPAL DE SAÚDE
COORDENADORIA DE AVALIAÇÃO E CONTROLE

junho/2016

PRESTADOR: APAE CAMPINAS - CNES 2075849
ACOMPANHAMENTO FÍSICO/FINANCEIRO MENSAL SIA

SIA PRODUÇÃO												
TABELA	ORÇADO		META FÍSICA CONVÊNIDA	CONDENSADO 03 a 05/2016		APROVADO 06/2016		BDP		SUB-TOTAL		PERCENTUAL ATINGIDO DA META FÍSICA
	FÍSICO	FINANCEIRO	100%	FÍSICO	FINANCEIRO	FÍSICO	FINANCEIRO	FÍSICO	FINANCEIRO			
Proc. 021105003-2 - EEG em sono induzido	0	-	0	0	-	0	-	0	-	0	-	
Proc. 0211050040 - EEG em vigília e sono	210	5.250,00	210	0	-	210	5.250,00	0	-	210	5.250,00	100,0%
Proc. 030101004-8 - Cons. Nivel superior	4080	25.704,00	4080	0	-	4080	25.704,00	0	-	4080	25.704,00	100,0%
Proc. 030101007-2 - Cons. Med. Especializada	205	2.050,00	205	0	-	205	2.050,00	0	-	205	2.050,00	100,0%
Proc. 030107004-0 - Acomp. Neuropsic. em Reab.	10000	152.600,00	10000	343	5.234,18	11492	175.367,92	0	-	11835	180.602,10	118,4%
Proc. 030108015-1 - Atend. Em oficina terap II	308	7.133,28	308	0	-	308	7.133,28	0	-	308	7.133,28	100,0%
Proc. 030107005-9- Acomp. Psicoped. Em reab.	5000	76.300,00	5000	0	-	5034	76.818,84	0	-	5034	76.818,84	100,7%
TOTAL	19803	269.037,28		343	5.234,18	21329	292.324,04	0	-	21672	297.558,22	


Nildjane Zanini
MAT. 56.551-2
Coordenadora - CAC-CPS



PREFEITURA MUNICIPAL DE CAMPINAS
SECRETARIA MUNICIPAL DE SAÚDE
COORDENADORIA DE AVALIAÇÃO E CONTROLE

Campinas, 27 de julho de 2.016.

OFÍCIO SMS-CAC 238/2016

PLANILHA DE PRODUÇÃO - GESTÃO PLENA
PRESTADOR: FUNDAÇÃO SÍNDROME DE DOWN

Encaminho planilha anexa, com os valores relativos à **Competência de Apresentação da Produção** de junho/2016, conforme convênio vigente, bem como seus respectivos Projetos Específicos / Termos Técnicos / Termos Aditivos / Planos de Trabalho ou outros.

Cumpre-nos destacar que, conforme protocolizado à V.S^a, sob nº 16.10.9.182 esta Coordenadoria de Avaliação e Controle vem trabalhando com déficit de 04(quatro) agentes administrativos em seu quadro funcional, razão pela qual foram reduzidas atividades de controle e conferências documentais de procedimentos ambulatoriais de média complexidade.

Atenciosamente

NILDIANE ZANINI
COREN 40.870 - MAT. 56.551
COORDENADORA – CAC

ILMA SRA. DRA.
IVANILDE RIBEIRO
DD. DIRETORA – DGDO - SMS




PREFEITURA MUNICIPAL DE CAMPINAS
SECRETARIA MUNICIPAL DE SAÚDE
COORDENADORIA DE AVALIAÇÃO E CONTROLE

junho/2016

PRESTADOR: F. S. DOWN
DEMONSTRATIVO DE COMPETÊNCIA DE APRESENTAÇÃO DA PRODUÇÃO

CONVÊNIO	DESCRIÇÃO	TETO FINANCEIRO CONVENIADO	PRODUÇÃO S.I.A.	VALOR DO CONVÊNIO PARA PAGAMENTO
TC 75/11 - TA 18/14	Assit. Ambulatorial	71.865,12	71.804,08	71.804,08
	Visita Domic. Inst. (Matriciamento)	3.200,00	3.200,00	3.200,00
TOTAL		75.065,12	75.004,08	75.004,08


Niljane Zanini
MAT. 56.551-2
Coordenadora - CAC-CPS




PREFEITURA MUNICIPAL DE CAMPINAS
SECRETARIA MUNICIPAL DE SAÚDE
COORDENADORIA DE AVALIAÇÃO E CONTROLE

junho/2016

PRESTADOR: FUNDAÇÃO SÍNDROME DE DOWN - CNES 2075857
ACOMPANHAMENTO FÍSICO/FINANCEIRO MENSAL SIA

TABELA	ORÇADO		META FÍSICA CONVÊNIA	CONDENSADO 03 a 05/2016		APROVADO 06/2016		BDP		SUB-TOTAL		PERCENTUAL ATINGIDO DA META FÍSICA
	FÍSICO	FINANCEIRO	100%	FÍSICO	FINANCEIRO	FÍSICO	FINANCEIRO	FÍSICO	FINANCEIRO			
Proced. 0101030029 - VISITA DOMICILIAR/INSTITUCIONAL POR PROFISSIONAL DE NÍVEL SU	40	-	40	0	-	40	-	0	-	40	-	100,0%
Proced. 0301010048 - CONSULTA DE PROFISSIONAIS DE NÍVEL SUPERIOR NA ATENÇÃO ESPEC	180	1.134,00	180	0	-	180	1.134,00	0	-	180	1.134,00	100,0%
Proced. 0301070040 - ACOMPANHAMENTO NEUROPSICOLÓGICO DE PACIENTE EM REABILITAÇÃO	980	14.954,80	980	0	-	980	14.954,80	0	-	980	14.954,80	100,0%
Proced. 0301070059 - ACOMPANHAMENTO PSICOPEDAGÓGICO DE PACIENTE EM REABILITAÇÃO	760	11.597,60	760	0	-	746	11.383,96	0	-	746	11.383,96	98,2%
Proced. 0301070075 - ATENDIMENTO / ACOMPANHAMENTO DE PACIENTE EM REABILITAÇÃO DO	1860	28.383,60	1860	0	-	1870	28.536,20	0	-	1870	28.536,20	100,5%
Proced. 0301080151 - ATENDIMENTO EM OFICINA TERAPÊUTICA II - SAÚDE MENTAL	682	15.795,12	682	0	-	682	15.795,12	0	-	682	15.795,12	100,0%
TOTAL	4502	71.865,12		0	-	4498	71.804,08	0	-	4498	71.804,08	


Nildjane Zanini
MAT. 56.551-2
Coordenadora - CAC-CPS



PREFEITURA MUNICIPAL DE CAMPINAS
SECRETARIA MUNICIPAL DE SAÚDE
COORDENADORIA DE AVALIAÇÃO E CONTROLE

Campinas, 27 de julho de 2.016.

OFÍCIO SMS-CAC 239/2016

PLANILHA DE PRODUÇÃO - GESTÃO PLENA
PRESTADOR: REAL SOCIEDADE PORTUGUÊSA DE BENEFICÊNCIA

Encaminho planilha anexa, com os valores relativos à **Competência de Apresentação da Produção** de junho/2016, conforme convênio vigente, bem como seus respectivos Projetos Específicos / Termos Técnicos / Termos Aditivos / Planos de Trabalho ou outros.

Cumpre-nos destacar que, conforme protocolizado à V.S^a, sob nº 16.10.9.182 esta Coordenadoria de Avaliação e Controle vem trabalhando com déficit de 04(quatro) agentes administrativos em seu quadro funcional, razão pela qual foram reduzidas atividades de controle e conferências documentais de procedimentos ambulatoriais de média complexidade.

Atenciosamente

NILDIANE ZANINI
COREN 40.870 - MAT. 56.551
COORDENADORA – CAC

ILMA SRA. DRA.
IVANILDE RIBEIRO
DD. DIRETORA – DGDO - SMS



PREFEITURA MUNICIPAL DE CAMPINAS
SECRETARIA MUNICIPAL DE SAÚDE
COORDENADORIA DE AVALIAÇÃO E CONTROLE

junho/2016

**PRESTADOR: REAL SOCIEDADE PORTUGUESA DE BENEFICÊNCIA
DEMONSTRATIVO DE COMPETÊNCIA DE APRESENTAÇÃO DA PRODUÇÃO**

	DESCRIÇÃO	CONVENIADO		PRODUÇÃO S.I.A. / S.I.H.		%	VALOR DO CONVÊNIO PARA PAGAMENTO
		FÍSICO	FINANCEIRO	FÍSICO	FINANCEIRO		
P.T. I	SERVIÇOS HOSPITALARES - PRODUÇÃO						
	INTER. HOSP. - CL. MÉDICA	128	585.000,00	72	41.958,42	56,3	486.850,00
	INTER. HOSP. - UTI	13	135.000,00	3	28.403,80		82.500,00
	SUB-TOTAL	141	720.000,00	75	70.362,22		569.350,00


ASSISTÊNCIA AMBULATORIAL DE SADT - PRODUÇÃO							
P.T. II	TOMOGRAFIA	250	27.558,48	254	26.186,93	101,6	26.186,93
	ULTRASSOM	119	3.292,30	92	2.267,65	77,3	2.267,65
	RX	2534	20.796,47	2057	16.695,46	81,2	16.695,46
	OFTALMOLOGIA	5227	198.278,33	4536	163.569,95	86,8	163.569,95
	SUB-TOTAL	8130	249.925,58	6939	208.719,99		208.719,99

SERVIÇOS AMBULATORIAIS TRS - PRODUÇÃO							
P.T. III	TERAPIA RENAL SUBSTITUTIV	2031	364.848,11	1494	268.240,78	73,6	268.240,78
	LABORATÓRIO	2453	10.365,58	2042	12.389,15	83,2	10.365,58
	LEITOS RETAGUARDA - TRS -	12	17.280,00	1	382,66		382,66
	SUB-TOTAL	4496	392.493,69	3537	281.012,59		278.989,02

CONTRATO DE METAS - PONTUAÇÃO							
P.T. IV	CONTRATO DE METAS		126.562,45				
	TOTAL GERAL MENSAL		1.488.981,72	10551	560.094,80		1.057.059,01

Obs.: A CAC detectou diferenças de valores entre FPO e totais financeiros dos planos de trabalho II e III. Recomendamos revisão dos mesmos.

Obs.2: A produção de T.R.S. apresentada nesta competência foram de 121 pacientes.


Nildeane Zanini
MAT. 56.551-2
Coordenadora - CAC-CPS



PREFEITURA MUNICIPAL DE CAMPINAS
SECRETARIA MUNICIPAL DE SAÚDE
COORDENADORIA DE AVALIAÇÃO E CONTROLE


junho/2016

PRESTADOR: BENEFICÊNCIA PORTUGUESA
DEMONSTRATIVO DE COMPETÊNCIA DE APRESENTAÇÃO DA PRODUÇÃO

SIH			
OBJETO	META FÍSICA CONVENIADA(AIH)	APROVADO - SIHD - AIH	
		FÍSICO	FINANCEIRO
CLÍNICA MÉDICA	128	72	41.958,42
UTI	13	3	28.403,80
LEITOS RETAGUARDA TRS	12	1	382,66
TOTAL		76	70.744,88

VALOR DISCRIMINADO NO CONVÊNIO PARA PAGAMENTO				
DESCRIÇÃO	META EM DIÁRIAS	QTDE DIÁRIAS	VALOR DIÁRIA	VALOR TOTAL
CLÍNICA MÉDICA/AIH	900	749	650,00	486.850,00
UTI/DIÁRIAS	90	55	1.500,00	82.500,00

TOTAL GERAL	569.350,00
--------------------	-------------------


Nildiane Zanini
MAT. 56.551-2
Coordenadora - CAC-CPS



PREFEITURA MUNICIPAL DE CAMPINAS
SECRETARIA MUNICIPAL DE SAÚDE
COORDENADORIA DE AVALIAÇÃO E CONTROLE

junho/2016

PRESTADOR: REAL SOCIEDADE PORTUGUESA DE BENEFICÊNCIA - CNES 2078465
ACOMPANHAMENTO FÍSICO/FINANCEIRO MENSAL SIA

SIA PRODUÇÃO												
TABELA	ORÇADO		META FÍSICA CONVÊNIDA	CONDENSADO 03 a 05/2016		APROVADO 06/2016		BDP		SUB-TOTAL		PERCENTUAL ATINGIDO DA META FÍSICA
	FÍSICO	FINANCEIRO	80%	FÍSICO	FINANCEIRO	FÍSICO	FINANCEIRO	FÍSICO	FINANCEIRO			
GRUPO 02.02 - Diag. em Laboratório Clínico	2602	12.416,71	2082	0	-	2042	12.389,15	0	-	2042	12.389,15	78,5%
GRUPO 02.04 - Diagnósticos por Radiologia	2534	20.796,47	2027	0	-	2057	16.695,46	0	-	2057	16.695,46	81,2%
GRUPO 02.05 - Diag. por Ultrasson - Oftalmo	210	3.391,80	168	0	-	186	2.904,90	0	-	186	2.904,90	88,6%
GRUPO 02.05 - Diagnósticos por Ultrasson	119	3.292,30	95	0	-	92	2.267,65	0	-	92	2.267,65	77,3%
GRUPO 02.06 - Diagnósticos por Tomografia	504	61.950,62	403	0	-	254	26.186,93	0	-	254	26.186,93	50,4%
GRUPO 02.11 - Proced.- Met. Diag. Especialidade	3222	50.576,38	2578	0	-	2640	38.985,37	0	-	2640	38.985,37	81,9%
GRUPO 03.01 - Proced. Clínicos - Consultas	1526	15.260,00	1221	0	-	1526	15.260,00	0	-	1526	15.260,00	100,0%
GRUPO 03.05 - Tratamento Clínico - Hemodiálise	2052	370.421,72	1642	0	-	1478	267.370,50	0	-	1478	267.370,50	72,0%
GRUPO 04.05 - Cirurgias Ambulatoriais Oftalmológicas	295	129.310,15	236	13	4.531,00	171	101.888,68	0	-	184	106.419,68	62,4%
GRUPO 04.18 - Cir. em Nefro - Acesso para Diálise	26	9.614,63	21	0	-	4	463,24	0	-	4	463,24	15,4%
GRUPO 07.02 - OPM em Nefrologia	40	2.485,30	32	0	-	12	407,04	0	-	12	407,04	30,0%
TOTAL	13130	679.516,08		13	4.531,00	10462	484.818,92	0	-	10475	489.349,92	

Nidjane Zanini
M.A. 56.551-2
Coordenadora - CAC-CPS



PREFEITURA MUNICIPAL DE CAMPINAS
SECRETARIA MUNICIPAL DE SAÚDE
COORDENADORIA DE AVALIAÇÃO E CONTROLE

Campinas, 27 de julho de 2.016.

OFÍCIO SMS-CAC 240/2016

PLANILHA DE PRODUÇÃO - GESTÃO PLENA
PRESTADOR: SERVIÇO DE SAÚDE DR. CÂNDIDO FERREIRA

Encaminho planilha anexa, com os valores relativos à **Competência de Apresentação da Produção** de junho/2016, conforme convênio vigente, bem como seus respectivos Projetos Específicos / Termos Técnicos / Termos Aditivos / Planos de Trabalho ou outros.

Cumpre-nos destacar que, conforme protocolizado à V.S^a, sob nº 16.10.9.182 esta Coordenadoria de Avaliação e Controle vem trabalhando com déficit de 04(quatro) agentes administrativos em seu quadro funcional, razão pela qual foram reduzidas atividades de controle e conferências documentais de procedimentos ambulatoriais de média complexidade.

Atenciosamente

NILDIANE ZANINI
COREN 40.870 - MAT. 56.551
COORDENADORA – CAC

ILMA SRA. DRA.
IVANILDE RIBEIRO
DD. DIRETORA – DGDO - SMS




PREFEITURA MUNICIPAL DE CAMPINAS
SECRETARIA MUNICIPAL DE SAÚDE
COORDENADORIA DE AVALIAÇÃO E CONTROLE

junho/2016

**PRESTADOR: SERVIÇO DE SAÚDE DR. CÂNDIDO FERREIRA
DEMONSTRATIVO DE COMPETÊNCIA DE APRESENTAÇÃO DA PRODUÇÃO**

CONVÊNIO	DESCRIÇÃO	TETO FINANCEIRO CONVENIADO	PRODUÇÃO SIA	PRODUÇÃO SIHD	VALOR DO CONVÊNIO PARA PAGAMENTO
T.C. 74/12 - TA 15/15	CANDIDO FERREIRA REDE SUBSTITUTIVA	5.400.000,00	100.103,96 -	41.400,76 -	DGDO E DS
TOTAL		5.400.000,00	100.103,96	41.400,76	-


Nildjane Zanini
MAT. 56.551-2
Coordenadora - CAC-CPS




PREFEITURA MUNICIPAL DE CAMPINAS
SECRETARIA MUNICIPAL DE SAÚDE
COORDENADORIA DE AVALIAÇÃO E CONTROLE

junho/2016

PRESTADOR: SERVIÇO DE SAÚDE DR. CÂNDIDO FERREIRA
TERMO DE CONVÊNIO Nº 74/12
DEMONSTRATIVO DE DISPONIBILIDADE DE LEITOS / Nº DE AIHS FATURADOS

Nº de Leitos Conveniados		AIHS Faturadas no mês			
Conveniados	CNES	Soma das Diárias	Físico	Média de Permanência	Financeiro
50	50	833	94	8,86	41.400,76

Fonte: CNES/SIHD- DATASUS/MS


Naldene Zanini
MAT. 56.551-2
Coordenadora - CAC-CPS



PREFEITURA MUNICIPAL DE CAMPINAS
SECRETARIA MUNICIPAL DE SAÚDE
COORDENADORIA DE AVALIAÇÃO E CONTROLE

junho/2016

PRESTADOR: CAPS III SUL ANTONIO DA COSTA SANTOS - CNES 2023113
ACOMPANHAMENTO FÍSICO/FINANCEIRO MENSAL SIA

TABELA	ORÇADO		META FÍSICA CONVÊNIDA 90%	CONDENSADO 03 a 05/2016		APROVADO 06/2016		BDP		SUB-TOTAL		PERCENTUAL ATINGIDO DA META FÍSICA
	FÍSICO	FINANCEIRO		FÍSICO	FINANCEIRO	FÍSICO	FINANCEIRO	FÍSICO	FINANCEIRO			
	BPA-C	480		-	432	0	-	841	-			
BPA-C - RESIDÊNCIA TERAPÊUTICA	16	-	14	0	-	100	-			100	-	625,0%
BPA-I	11	-	10	0	-	20	-			20	-	181,8%
RAAS	5150	-	4635	0	-	5711	-			5711	-	110,9%
RAAS - RESIDÊNCIA TERAPÊUTICA	18	-	16	0	-	18	-			18	-	100,0%
TOTAL	5675	-		0	-	6690	-	0	-	6690	-	

Obs.1: Conforme portarias vigentes, os procedimentos elencados não possuem valor financeiro em tabela SUS.

Naldene Zanini
MAT. 56.551-2
Coordenadora - CAC-CPS




PREFEITURA MUNICIPAL DE CAMPINAS
SECRETARIA MUNICIPAL DE SAÚDE
COORDENADORIA DE AVALIAÇÃO E CONTROLE

junho/2016

PRESTADOR: CAPS III NOROESTE INTEGRAÇÃO - CNES 2023407
ACOMPANHAMENTO FÍSICO/FINANCEIRO MENSAL SIA

SIA PRODUÇÃO												
TABELA	ORÇADO		META FÍSICA CONVÊNIA DA 90%	CONDENSADO 03 a 05/2016		APROVADO 06/2016		BDP		SUB-TOTAL		PERCENTUAL ATINGIDO DA META FÍSICA
	FÍSICO	FINANCEIRO		FÍSICO	FINANCEIRO	FÍSICO	FINANCEIRO	FÍSICO	FINANCEIRO			
BPA-C	480	-	432	0	-	768	-			768	-	160,0%
BPA-C - RESIDÊNCIA TERAPÊUTICA	12	-	11	0	-	27	-			27	-	225,0%
BPA-I	11	-	10	0	-	17	-			17	-	154,5%
RAAS	5150	-	4635	1508	-	5936	-			7444	-	144,5%
RAAS - RESIDÊNCIA TERAPÊUTICA	20	-	18	0	-	18	-			18	-	90,0%
TOTAL	5673	-		1508	-	6766	-	0	-	8274	-	

Obs.1: Conforme portarias vigentes, os procedimentos elencados não possuem valor financeiro em tabela SUS.


Nildejane Zanini
MAT. 56.551-2
Coordenadora - CAC-CPS



PREFEITURA MUNICIPAL DE CAMPINAS
SECRETARIA MUNICIPAL DE SAÚDE
COORDENADORIA DE AVALIAÇÃO E CONTROLE

junho/2016

PRESTADOR: CAPS III LESTE ESPERANÇA - CNES 2023547
ACOMPANHAMENTO FÍSICO/FINANCEIRO MENSAL SIA

TABELA	ORÇADO		META FÍSICA CONVÊNIA DA 90%	CONDENSADO 03 a 05/2016		APROVADO 06/2016		BDP		SUB-TOTAL		PERCENTUAL ATINGIDO DA META FÍSICA
	FÍSICO	FINANCEIRO		FÍSICO	FINANCEIRO	FÍSICO	FINANCEIRO	FÍSICO	FINANCEIRO			
BPA-C	480	-	432	0	-	887	-			887	-	184,8%
BPA-C - RESIDÊNCIA TERAPÊUTICA	80	-	72	0	-	277	-			277	-	346,3%
BPA-I	11	-	10	0	-	10	-			10	-	90,9%
RAAS	5150	-	4635	86	-	4933	-			5019	-	97,5%
RAAS - RESIDÊNCIA TERAPÊUTICA	71	-	64	0	-	68	-			68	-	95,8%
TOTAL	5792	-		86	-	6175	-	0	-	6261	-	

Obs.1: Conforme portarias vigentes, os procedimentos elencados não possuem valor financeiro em tabela SUS.

Naldjone Zanini
MAT. 56.551-2
Coordenadora - CAC-CPS




PREFEITURA MUNICIPAL DE CAMPINAS
SECRETARIA MUNICIPAL DE SAÚDE
COORDENADORIA DE AVALIAÇÃO E CONTROLE

junho/2016

PRESTADOR: CAPS III SUDOESTE NOVO TEMPO - CNES 2039672
ACOMPANHAMENTO FÍSICO/FINANCEIRO MENSAL SIA

TABELA	ORÇADO		META FÍSICA CONVÊNIDA 90%	CONDENSADO 03 a 05/2016		APROVADO 06/2016		BDP		SUB-TOTAL		PERCENTUAL ATINGIDO DA META FÍSICA
	FÍSICO	FINANCEIRO		FÍSICO	FINANCEIRO	FÍSICO	FINANCEIRO	FÍSICO	FINANCEIRO			
	BPA-C	480		-	432	0	-	871	-			
BPA-C - RESIDÊNCIA TERAPÊUTICA	12	-	11	0	-	360	-			360	-	3000,0%
BPA-I	11	-	10	0	-	10	-			10	-	90,9%
RAAS	5150	-	4635	0	-	5878	-			5878	-	114,1%
RAAS - RESIDÊNCIA TERAPÊUTICA	20	-	18	0	-	17	-			17	-	85,0%
TOTAL	5673	-		0	-	7136	-	0	-	7136	-	

Obs.1: Conforme portarias vigentes, os procedimentos elencados não possuem valor financeiro em tabela SUS.


Nildeze Zanini
MAT. 56.551-2
Coordenadora - CAC-CPS




PREFEITURA MUNICIPAL DE CAMPINAS
SECRETARIA MUNICIPAL DE SAÚDE
COORDENADORIA DE AVALIAÇÃO E CONTROLE

junho/2016

PRESTADOR: CAPS III NORTE ESTAÇÃO - CNES 2023105
ACOMPANHAMENTO FÍSICO/FINANCEIRO MENSAL SIA

TABELA	ORÇADO		META FÍSICA CONVÊNIAADA 90%	CONDENSADO 03 a 05/2016		APROVADO 06/2016		BDP		SUB-TOTAL		PERCENTUAL ATINGIDO DA META FÍSICA
	FÍSICO	FINANCEIRO		FÍSICO	FINANCEIRO	FÍSICO	FINANCEIRO	FÍSICO	FINANCEIRO			
	BPA-C	480		-	432	0	-	713	-			
BPA-C - RESIDÊNCIA TERAPÊUTICA	16	-	14	0	-	35	-			35	-	218,8%
BPA-I	11	-	10	0	-	10	-			10	-	90,9%
RAAS	5150	-	4635	45	-	5699	-			5744	-	111,5%
RAAS - RESIDÊNCIA TERAPÊUTICA	17	-	15	0	-	16	-			16	-	94,1%
TOTAL	5674	-		45	-	6473	-	0	-	6518	-	

Obs.1: Conforme portarias vigentes, os procedimentos elencados não possuem valor financeiro em tabela SUS.


Nildene Zanini
MAT. 56.551-2
Coordenadora - CAC-CPS




PREFEITURA MUNICIPAL DE CAMPINAS
SECRETARIA MUNICIPAL DE SAÚDE
COORDENADORIA DE AVALIAÇÃO E CONTROLE

junho/2016

PRESTADOR: CAPS III DAVI CAPISTRANO - CNES 3905608
ACOMPANHAMENTO FÍSICO/FINANCEIRO MENSAL SIA

TABELA	ORÇADO		META FÍSICA CONVÊNIA DA 90%	CONDENSADO 03 a 05/2016		APROVADO 06/2016		BDP		SUB-TOTAL		PERCENTUAL ATINGIDO DA META FÍSICA
	FÍSICO	FINANCEIRO		FÍSICO	FINANCEIRO	FÍSICO	FINANCEIRO	FÍSICO	FINANCEIRO			
	BPA-C	480		-	432	0	-	792	-			
BPA-C - RESIDÊNCIA TERAPÊUTICA	16	-	14	0	-	50	-			50	-	312,5%
BPA-I	11	-	10	0	-	11	-			11	-	100,0%
RAAS	5150	-	4635	98	-	6048	-			6146	-	119,3%
RAAS - RESIDÊNCIA TERAPÊUTICA	17	-	15	2	-	14	-			16	-	94,1%
TOTAL	5674	-		100	-	6915	-	0	-	7015	-	

Obs.1: Conforme portarias vigentes, os procedimentos elencados não possuem valor financeiro em tabela SUS.


Nildjane Zanini
MAT. 56.551-2
Coordenadora - CAC-CPS




PREFEITURA MUNICIPAL DE CAMPINAS
SECRETARIA MUNICIPAL DE SAÚDE
COORDENADORIA DE AVALIAÇÃO E CONTROLE

junho/2016

PRESTADOR: CAPS AD III REVIVER - CNES 2023431
ACOMPANHAMENTO FÍSICO/FINANCEIRO MENSAL SIA

TABELA	ORÇADO		META FÍSICA CONVÊNIAADA 90%	CONDENSADO 03 a 05/2016		APROVADO 06/2016		BDP		SUB-TOTAL		PERCENTUAL ATINGIDO DA META FÍSICA
	FÍSICO	FINANCEIRO		FÍSICO	FINANCEIRO	FÍSICO	FINANCEIRO	FÍSICO	FINANCEIRO			
	BPA-C	550		-	495	0	-	939	-			
BPA-I	31	-	28	0	-	39	-			39	-	125,8%
RAAS	6160	-	5544	568	-	6288	-			6856	-	111,3%
TOTAL	6741	-		568	-	7266	-	0	-	7834	-	

Obs.1: Conforme portarias vigentes, os procedimentos elencados não possuem valor financeiro em tabela SUS.


Nildeze Zanini
MAT. 56.551-2
Coordenadora - CAC-CPS




PREFEITURA MUNICIPAL DE CAMPINAS
SECRETARIA MUNICIPAL DE SAÚDE
COORDENADORIA DE AVALIAÇÃO E CONTROLE

junho/2016

PRESTADOR: CAPS AD II INDEPENDÊNCIA - CNES 5709199
ACOMPANHAMENTO FÍSICO/FINANCEIRO MENSAL SIA

TABELA	ORÇADO		META FÍSICA CONVÊNIAADA 90%	CONDENSADO 03 a 05/2016		APROVADO 06/2016		BDP		SUB-TOTAL		PERCENTUAL ATINGIDO DA META FÍSICA
	FÍSICO	FINANCEIRO		FÍSICO	FINANCEIRO	FÍSICO	FINANCEIRO	FÍSICO	FINANCEIRO			
	BPA-C	660		-	594	0	-	1329	-			
BPA-I	31	-	28	0	-	33	-			33	-	106,5%
RAAS	2360	-	2124	0	-	7106	-			7106	-	301,1%
TOTAL	3051	-		0	-	8468	-	0	-	8468	-	

Obs.1: Conforme portarias vigentes, os procedimentos elencados não possuem valor financeiro em tabela SUS.


Niljane Zanini
MAT. 56.551-2
Coordenadora - CAC-CPS




PREFEITURA MUNICIPAL DE CAMPINAS
SECRETARIA MUNICIPAL DE SAÚDE
COORDENADORIA DE AVALIAÇÃO E CONTROLE

junho/2016

PRESTADOR: CAPS AD II ANTONIO ORLANDO - CNES 6964656
ACOMPANHAMENTO FÍSICO/FINANCEIRO MENSAL SIA

TABELA	ORÇADO		META FÍSICA CONVÊNIAADA 90%	CONDENSADO 03 a 05/2016		APROVADO 06/2016		BDP		SUB-TOTAL		PERCENTUAL ATINGIDO DA META FÍSICA
	FÍSICO	FINANCEIRO		FÍSICO	FINANCEIRO	FÍSICO	FINANCEIRO	FÍSICO	FINANCEIRO			
	BPA-C	660		-	594	0	-	1896	-			
BPA-I	31	-	28	0	-	27	-			27	-	87,1%
RAAS	2360	-	2124	0	-	4575	-			4575	-	193,9%
TOTAL	3051	-		0	-	6498	-	0	-	6498	-	

Obs.1: Conforme portarias vigentes, os procedimentos elencados não possuem valor financeiro em tabela SUS.


Nidjane Zanini
MAT. 56.551-2
Coordenadora - CAC-CPS




PREFEITURA MUNICIPAL DE CAMPINAS
SECRETARIA MUNICIPAL DE SAÚDE
COORDENADORIA DE AVALIAÇÃO E CONTROLE

junho/2016

PRESTADOR: CAPS i ESPAÇO CRIATIVO - CNES 2023075
ACOMPANHAMENTO FÍSICO/FINANCEIRO MENSAL SIA

TABELA	ORÇADO		META FÍSICA CONVÊNIDA 90%	CONDENSADO 03 a 05/2016		APROVADO 06/2016		BDP		SUB-TOTAL		PERCENTUAL ATINGIDO DA META FÍSICA
	FÍSICO	FINANCEIRO		FÍSICO	FINANCEIRO	FÍSICO	FINANCEIRO	FÍSICO	FINANCEIRO			
BPA-C	480	-	432	0	-	601	-			601	-	125,2%
BPA-I	11	-	10	0	-	8	-			8	-	72,7%
RAAS	1450	-	1305	0	-	2395	-			2395	-	165,2%
TOTAL	1941	-		0	-	3004	-	0	-	3004	-	

Obs.1: Conforme portarias vigentes, os procedimentos elencados não possuem valor financeiro em tabela SUS.


Nildjorge Zanini
MAT. 56.551-2
Coordenadora - CAC-CPS



PREFEITURA MUNICIPAL DE CAMPINAS
SECRETARIA MUNICIPAL DE SAÚDE
COORDENADORIA DE AVALIAÇÃO E CONTROLE

junho/2016

PRESTADOR: CAPS II CARRETEL - CNES 2023423
ACOMPANHAMENTO FÍSICO/FINANCEIRO MENSAL SIA

TABELA	ORÇADO		META FÍSICA CONVÊNIA DA 90%	CONDENSADO 03 a 05/2016		APROVADO 06/2016		BDP		SUB-TOTAL		PERCENTUAL ATINGIDO DA META FÍSICA
	FÍSICO	FINANCEIRO		FÍSICO	FINANCEIRO	FÍSICO	FINANCEIRO	FÍSICO	FINANCEIRO			
	BPA-C	480		-	432	0	-	435	-			
BPA-I	11	-	10	0	-	7	-			7	-	63,6%
RAAS	1450	-	1305	0	-	2310	-			2310	-	159,3%
TOTAL	1941	-		0	-	2752	-	0	-	2752	-	

Obs.1: Conforme portarias vigentes, os procedimentos elencados não possuem valor financeiro em tabela SUS.

Nildjane Zanini
MAY - 56.551-2
Coordenadora - CAC-CPS



PREFEITURA MUNICIPAL DE CAMPINAS
SECRETARIA MUNICIPAL DE SAÚDE
COORDENADORIA DE AVALIAÇÃO E CONTROLE

Campinas, 27 de julho de 2016.

OFÍCIO SMS-CAC 241/2016

PLANILHA DE PRODUÇÃO - GESTÃO PLENA
PRESTADOR: HOSPITAL MUNICIPAL DR. MÁRIO GATTI

Encaminho planilha anexa, com os valores relativos à **Competência de Apresentação da Produção** de junho/2016, conforme convênio vigente, bem como seus respectivos Projetos Específicos / Termos Técnicos / Termos Aditivos / Planos de Trabalho ou outros.

Cumpre-nos destacar que, conforme protocolizado à V.S^a, sob nº 16.10.9.182 esta Coordenadoria de Avaliação e Controle vem trabalhando com déficit de 04(quatro) agentes administrativos em seu quadro funcional, razão pela qual foram reduzidas atividades de controle e conferências documentais de procedimentos ambulatoriais de média complexidade.

Atenciosamente

NILDIANE ZANINI
COREN 40.870 - MAT. 56.551
COORDENADORA – CAC

ILMA SRA. DRA.
IVANILDE RIBEIRO
DD. DIRETORA – DGDO - SMS



PREFEITURA MUNICIPAL DE CAMPINAS

SECRETARIA MUNICIPAL DE SAÚDE
COORDENADORIA DE AVALIAÇÃO E CONTROLE

junho/2016

PRESTADOR: HOSPITAL MUNICIPAL DR. MÁRIO GATTI DEMONSTRATIVO DE COMPETÊNCIA DE APRESENTAÇÃO DA PRODUÇÃO

DESCRIÇÃO	CONVENIADO		PRODUÇÃO S.I.A. / S.I.H.		% FÍSICO	VALOR DISCRIMINADO PARA PAGAMENTO
	FÍSICO	FINANCEIRO	FÍSICO	FINANCEIRO		
ASSISTÊNCIA HOSPITALAR						
P.T. I INTERNAÇÃO	930	1.251.713,72	923	1.718.673,73	99,2	1.251.713,72
AQUISIÇÃO DE MEDICAMENTOS		30.000,00				
TOTAL	930	1.281.713,72	923	1.718.673,73		1.251.713,72

ASSISTÊNCIA AMBULATORIAL						
P.T. II AMBULATÓRIO - MÉDIA COMPLEXA	40127	430.294,09	38214	298.112,50		430.294,09
EXAMES LABORATORIAIS	28949	86.955,98	27829	84.735,02		86.955,98
EXAMES RADIOLÓGICOS	8612	70.680,47	7833	63.174,65		70.680,47
SERVIÇO DE APOIO DIAGNOSE E TERAPIA	458	54.467,38	599	68.998,48		54.467,38
TOTAL	78146	642.397,92	74475	515.020,65	95,3	642.397,92

SERVIÇO DE ONCOLOGIA						
P.T. III QUIMIOTERAPIA	648	408.883,24	406	237.719,89	62,7	237.719,89
RADIOTERAPIA	6103	194.680,00	2798	105.560,00	45,8	105.560,00
TOTAL	6751	603.563,24	3204	343.279,89		343.279,89

CENTRO DE ATENDIMENTO DE URGÊNCIA AOS PACIENTES COM AVC-TIPO III						
P.T. IV LEITOS DE U-AVC AGUDO	5	47.906,25			0,0	-
LEITOS DE U-AVC INTEGRAL	5	45.244,79			0,0	-
TOTAL	10	93.151,04				-

MEDICINA NUCLEAR						
P.T. V IODOTERAPIA PARA CA DE TIRÓIDE	8	11.286,60	5	6.194,92	62,5	6.194,92
CINTILOGRAFIAS	63	23.951,08	52	20.581,34	82,5	20.581,34
DENSITOMETRIA ÓSSEA	200	11.020,00	166	9.146,60	83,0	9.146,60
TOTAL	271	46.257,68	223	35.922,86		35.922,86

AQUISIÇÃO DE EQUIPAMENTOS E REFORMA DA ESTRUTURA HOSPITALAR						
P.T. VI AQUISIÇÃO DE EQUIPAMENTOS E REF. HOSP.		350.000,00				
TOTAL	0	350.000,00	0			-

INCENTIVOS - NÚCLEO DE VIGILÂNCIA E HOSPITAIS DE ENSINO						
P.T. VII VIGILÂNCIA EPIDEMIOLÓGICA		3.000,00				
HOSPITAL DE ENSINO		307.874,61				
PORTA URG. EMERGÊNCIA		300.000,00				
I.V.Q.		218.709,00				
TOTAL		829.583,61				-

TOTAL GERAL MENSAL		3.846.667,21		2.612.897,13		2.273.314,39
---------------------------	--	---------------------	--	---------------------	--	---------------------

Obs.: Informamos que no TA de internação houve produção de AIH da especialidade HOSPITAL DIA no total de 52 AIHs com valor de R\$ 17.752,76.

Obs.2: Na produção de Oncologia apresentada nesta competência foram 107 pacientes em Radioterapia e 248 pacientes em Quimioterapia.

Handwritten signature and stamp:
MAY 56.551-2
COORDENADORIA CAC-CPS



PREFEITURA MUNICIPAL DE CAMPINAS
SECRETARIA MUNICIPAL DE SAÚDE
COORDENADORIA DE AVALIAÇÃO E CONTROLE

Campinas, 27 de julho de 2016.

OFÍCIO SMS-CAC 242/2016

SENHORA DIRETORA

Cumprimentando-a cordialmente, venho informar-lhe abaixo sobre a produção dos procedimentos de Iodoterapia para CA diferenciado de tireoide, constante do P.T. Medicina Nuclear, com o prestador H.M. Dr. Mário Gatti.

DOSE	CÓDIGO	VALOR	COMPETÊNCIA	QTDE. APROVADA	VALOR APROV.
150 MCI	0304090018	1.289,90	06/2016	2	2.579,80
100 MCI	0304090026	1.071,90	07/2016	2	2.143,80
200 MCI	0304090034	1.471,32	06/2016	1	1.471,32
250 MCI	0304090042	1.810,32			-
TOTAL				5	6.194,92

Saliento que os procedimentos foram devidamente auditados.

Atenciosamente,

NILDIANE ZANINI
COREN 40.870 - MAT. 56.551
COORDENADORA – CAC

ILMA SRA. DRA.
IVANILDE RIBEIRO
DD. DIRETORA – DGDO - SMS



PREFEITURA MUNICIPAL DE CAMPINAS
SECRETARIA MUNICIPAL DE SAÚDE
COORDENADORIA DE AVALIAÇÃO E CONTROLE

Campinas, 27 de julho de 2016.

OFÍCIO SMS-CAC 243/2016

SENHOR DIRETOR

Cumprimentando-a cordialmente, venho informar-lhe abaixo sobre a produção dos procedimentos de Iodoterapia para CA diferenciado de tireoide, constante do P.T. Medicina Nuclear, com o prestador H.M. Dr. Mário Gatti.

DOSE	CÓDIGO	VALOR	COMPETÊNCIA	QTDE. APROVADA	VALOR APROV.
150 MCI	0304090018	1.289,90	06/2016	2	2.579,80
100 MCI	0304090026	1.071,90	07/2016	2	2.143,80
200 MCI	0304090034	1.471,32	06/2016	1	1.471,32
250 MCI	0304090042	1.810,32			-
TOTAL				5	6.194,92

Saliento que os procedimentos foram devidamente auditados.

Atenciosamente,

NILDIANE ZANINI
COREN 40.870 - MAT. 56.551
COORDENADORA – CAC

**ILMO SR.
MARCOS EURIPEDES PIMENTA
PRESIDENTE DO HMMG**



PREFEITURA MUNICIPAL DE CAMPINAS
SECRETARIA MUNICIPAL DE SAÚDE
COORDENADORIA DE AVALIAÇÃO E CONTROLE

junho/2016

PRESTADOR: HOSPITAL MUNICIPAL DR. MÁRIO GATTI - CNES 2081490
ACOMPANHAMENTO FÍSICO/FINANCEIRO MENSAL SIA

SIA GLOBAL

TABELA	ORÇADO		META FÍSICA	CONDENSADO		APROVADO 06/2016		BDP		SUB-TOTAL		PERCENTUAL ATINGIDO DA META FÍSICA
	FÍSICO	FINANCEIRO	CONVÊNIDA	03 a 05/2016		FÍSICO	FINANCEIRO	FÍSICO	FINANCEIRO	FÍSICO	FINANCEIRO	
			80%	FÍSICO	FINANCEIRO							
GRUPO 01.01 - Ações de Prom. e Prev. em Saúde	0	-	0	0	-	0	-	0	-	0	-	
GRUPO 02.01 - Proced. com Finalidade Diagnóstica - Coleta de Material	178	4.653,92	142	0	-	3571	2.008,17	0	-	3571	2.008,17	2006,2%
GRUPO 02.03 - Diag. Por Anatomia Patológica	675	19.266,25	540	0	-	422	9.981,15	0	-	422	9.981,15	62,5%
GRUPO 02.05 - Diag. por Ultrasson	552	17.230,50	442	0	-	156	5.406,71	0	-	156	5.406,71	28,3%
GRUPO 02.09 - Diag. por Endoscopia	412	24.394,14	330	0	-	210	13.193,75	0	-	210	13.193,75	51,0%
GRUPO 02.10 - Diag. por Radiologia Intervencionista	1	190,31	1	0	-	0	-	0	-	0	-	0,0%
GRUPO 02.11 - Métodos Diag. em Especialidades	725	3.801,50	580	0	-	625	3.238,51	0	-	625	3.238,51	86,2%
GRUPO 02.14 - Diag. por Teste Rápido	0	-	0	0	-	334	-	0	-	334	-	
GRUPO 03.01 - Proc. Clínicos - Consultas	39013	349.780,00	31210	0	-	31533	252.412,43	0	-	31533	252.412,43	80,8%
GRUPO 03.02 - Proc. Clínicos - Fisioterapia	140	872,20	112	0	-	264	1.676,40	0	-	264	1.676,40	188,6%
GRUPO 03.03 - Tratamentos Clínicos	263	7.693,42	210	0	-	227	6.620,72	0	-	227	6.620,72	86,3%
GRUPO 03.06 - Hemoterapia	0	-	0	0	-	0	-	0	-	0	-	
GRUPO 03.07 - Tratamentos Odontológicos	3	32,46	2	0	-	0	-	0	-	0	-	0,0%
GRUPO 03.09 - Terapias Especializadas	30	343,00	24	0	-	2	3,04	0	-	2	3,04	6,7%

Nilson Zanini
MAY. 56.551-2
Coordenadora CAC-CPS

GRUPO 04.01 - Proc. Cirúrgicos - Pequenas Cirurgias de Pele	123	1.581,05	98	0	-	776	710,90	0	-	776	710,90	630,9%
GRUPO 04.03 - Proc. Cir. Do Sist. Nerv. Central e Periféricos	2	37,70	2	0	-	0	-	0	-	0	-	0,0%
GRUPO 04.04 - Proc. Cirúrgicos - Vias Aéreas Superiores	4	90,00	3	0	-	0	-	0	-	0	-	0,0%
GRUPO 04.05 - Proc. Cirúrgicos - Cir. do Aparelho da Visão	4	410,54	3	0	-	0	-	0	-	0	-	0,0%
GRUPO 04.06 - Proc. Cirúrgicos - Cir. do Aparelho Circulatório	12	334,65	10	0	-	6	179,16	0	-	6	179,16	50,0%
GRUPO 04.07 - Proc. Cirúrgicos - Cir. do Aparelho Digestivo	4	88,64	3	0	-	0	-	0	-	0	-	0,0%
GRUPO 04.08 - Proc. Cirúrgicos - Cir. do Sistema Osteomuscular	18	609,78	14	0	-	0	-	0	-	0	-	0,0%
GRUPO 04.09 - Proc. Cirúrgicos - Cir. do Aparelho Geniturinário	5	145,11	4	0	-	1	29,84	0	-	1	29,84	20,0%
GRUPO 04.10 - Proc. Cirúrgicos - Cir. de Mama	2	52,02	2	0	-	0	-	0	-	0	-	0,0%
GRUPO 04.13 - Proc. Cirúrgicos - Cir. Reparadora	3	93,84	2	0	-	1	31,28	0	-	1	31,28	33,3%
GRUPO 04.14 - Proc. Cirúrgicos - Cir. Oro-Facial	129	2.882,03	103	0	-	55	1.124,64	0	-	55	1.124,64	42,6%
GRUPO 04.15 - Proc. Cirúrgicos - Outras Cirurgias	40	1.194,40	32	0	-	30	895,80	0	-	30	895,80	75,0%
GRUPO 04.18 - Proc. Cirúrgicos - Cir. em Nefrologia	5	3.000,00	4	1	600,00	0	-	0	-	1	600,00	20,0%
GRUPO 07.01 - OPM Relacionado ao Ato Cirúrgico	0	-	0	0	-	0	-	0	-	0	-	
SUB-TOTAL	42343	438.777,46		1	600,00	38213	297.512,50	0	-	38214	298.112,50	
GRUPO 02.02 - Diag. em Laboratório Clínico	29249	90.017,09	23399	0	-	27829	84.735,02	0	-	27829	84.735,02	95,1%
SUB-TOTAL	29249	90.017,09		0	-	27829	84.735,02	0	-	27829	84.735,02	
GRUPO 02.04 - Diag. por Radiologia	10040	92.027,34	8032	0	-	7833	63.174,65	0	-	7833	63.174,65	78,0%
GRUPO 02.04.06.002-8 - Densitometria Óssea	0	-	0	46	2.534,60	120	6.612,00	0	-	166	9.146,60	
SUB-TOTAL	10040	92.027,34		46	2.534,60	7953	69.786,65	0	-	7999	72.321,25	
TOTAL	81632	620.821,89		47	3.134,60	73995	452.034,17	0	-	74042	455.168,77	

Nidiane Zanini
 Matr. 56.551-2
 Coordenadora - CAC-CPS

GRUPO 02.06 - Diag. por Tomografia	453	51.524,38	362	0	-	599	68.998,48	0	-	599	68.998,48	132,2%
GRUPO 02.07 - Diag. por Ressonância Magnética	0	-	0	0	-	0	-	0	-	0	-	
GRUPO 02.08 - Diag. por Medicina Nuclear	63	23.951,08	50	12	4.749,54	40	15.831,80	0	-	52	20.581,34	82,5%
Total	516	75.475,46		12	4.749,54	639	84.830,28	0	-	651	89.579,82	

GRUPO 03.04.01 - Tratamentos Clínicos - Radioterapia	6103	194.680,00	4882	1183	46.911,00	1615	58.649,00	0	-	2798	105.560,00	45,8%
GRUPO 03.04 - Tratamentos Clínicos - Quimioterapia	654	409.283,54	523	165	92.995,37	241	144.724,52	0	-	406	237.719,89	62,1%
Total	6757	603.963,54		1348	139.906,37	1856	203.373,52	0	-	3204	343.279,89	

Total Geral	88905	1.300.260,89		1407	147.790,51	76490	740.237,97	0	-	77897	888.028,48	
--------------------	--------------	---------------------	--	-------------	-------------------	--------------	-------------------	----------	----------	--------------	-------------------	--

Waldene Zanini
 Matr. 56.551-2
 Coordenadora - CAC-CPS



PREFEITURA MUNICIPAL DE CAMPINAS

SECRETARIA MUNICIPAL DE SAÚDE

COORDENADORIA DE AVALIAÇÃO E CONTROLE

Campinas, 27 de julho de 2.016.

OFÍCIO SMS-CAC 244/2016

PLANILHA DE PRODUÇÃO - GESTÃO PLENA
PRESTADOR: SOCIEDADE CAMPINEIRA DE EDUCAÇÃO E INSTRUÇÃO - HMCP

Encaminho planilha anexa, com os valores relativos à **Competência de Apresentação da Produção** de junho/2016, conforme convênio vigente, bem como seus respectivos Projetos Específicos / Termos Técnicos / Termos Aditivos / Planos de Trabalho ou outros.

Cumpre-nos destacar que, conforme protocolizado à V.S^a, sob nº 16.10.9.182 esta Coordenadoria de Avaliação e Controle vem trabalhando com déficit de 04(quatro) agentes administrativos em seu quadro funcional, razão pela qual foram reduzidas atividades de controle e conferências documentais de procedimentos ambulatoriais de média complexidade.

Atenciosamente

NILDIANE ZANINI
COREN 40.870 - MAT. 56.551
COORDENADORA – CAC

ILMA SRA. DRA.
IVANILDE RIBEIRO
DD. DIRETORA – DGDO - SMS



PREFEITURA MUNICIPAL DE CAMPINAS

SECRETARIA MUNICIPAL DE SAÚDE

COORDENADORIA DE AVALIAÇÃO E CONTROLE

junho/2016

**PRESTADOR: SOCIEDADE CAMPINEIRA DE EDUCAÇÃO E INSTRUÇÃO - HMCP
DEMONSTRATIVO DE COMPETÊNCIA DE APRESENTAÇÃO DA PRODUÇÃO**

DESCRIÇÃO	CONVENIADO		PRODUÇÃO S.I.A. / S.I.H.		%	VALOR O CONVÊNIO PARA PAGAMENTO
	FÍSICO	FINANCEIRO	FÍSICO	FINANCEIRO		
SERV. DE INTERNAÇÃO HOSPITALAR						
ASSIST. HOSPITALAR	1150	3.150.040,50	2559	3.078.404,09	222,52	3.150.040,50
SUB-TOTAL	1150	3.150.040,50	2559	3.078.404,09		3.150.040,50
CONTRATO DE METAS						
PERCENTUAL DE APRESENTAÇÃO DE AIH'S NO MÊS DE ALTA DOS PACIENTES					12,2	
SERV. AMB. DE MÉDIA COMPLEXIDADE						
AMBULATÓRIO - MÉDIA	100152	721.122,81	128863	820.997,59	128,7	721.122,81
RETAG. DE EX. LAB. P.S. ANCHIETA E C. GRANDE		32.265,39		24.223,91		32.265,39
ANATOMIA PATOLÓGICA	1606	76.036,85	1304	63.546,23	81,2	76.036,85
ECOCARDIOGRAMA	158	7.311,00	159	7.350,94	100,6	7.311,00
MAMOGRAFIA	1400	56.610,00	1397	56.835,00	99,8	56.835,00
ULTRASSONOGRAMA	1801	51.958,46	1844	51.337,55	102,4	51.958,46
TESTE ERGOMÉTRICO	48	1.440,00	32	960,00	66,7	960,00
SUB-TOTAL	105165	946.744,51	133599	1.025.251,22		946.489,51
ATENDIMENTO AMBULATORIAL NAS FACULDADES						
ODONTOLOGIA	2178	12.909,56	4167	21.812,87	83,1	31.807,83
FISIOTERAPIA	1510	8.048,98				
TERAPIA OCUPACIONAL	120	753,00				
PSICOLOGIA	785	2.529,00				
FONOAUDIOLOGIA	420	7.567,29				
SUB-TOTAL	5013	31.807,83	4167	21.812,87		31.807,83
ASSISTÊNCIA DOMICILIAR						
ASSIST. E INTERNAÇÃO DOMICIL	120 PAC./MÊS	137.292,04				
INCENTIVOS						
CONTRATUALIZAÇÃO E DELIBERAÇÃO CIB (FIDEPS)		694.989,74				
CONTRAT. HOSPITAIS DE ENSINO		1.059.557,74				
INTEGRASUS		47.687,11				
URGÊNCIA / EMERGÊNCIA/PORTA URG. - RAU		300.000,00				
VIGILÂNCIA EPIDEMIOLÓGICA		1.500,00				
REDE CEGONHA		101.020,32				
RAU- LEITOS UTI		518.463,69				
SUB-TOTAL		2.723.218,60				
TOTAL P.T.I		6.989.103,48	140325	4.125.468,18		4.128.337,84

PLANO DE TRABALHO I - FIXO

Handwritten signature
Nidjane Zamm
MAT. 56.551-2
Coordenadora - CAC-CPs

DESCRIÇÃO	CONVENIADO		PRODUÇÃO S.I.A. / S.I.H.		%	VALOR DO CONVÊNIO PARA PAGAMENTO
	FÍSICO	FINANCEIRO	FÍSICO	FINANCEIRO		
CIRURGIAS CARDIOVASCULARES E MARCAPASSO						
CIR. CARDIOVASCULAR PEDIATR	8	716.193,00	5	77.447,12	62,5	
CIR. CARDIOVASCULAR ADULTO	20		21	279.903,05	105,0	
ANGIOPLASTIA	34		33	245.582,69	97,1	
IMPLANTE DE MARCAPASSO	10		13	86.733,82	130,0	
SUB-TOTAL	72	716.193,00	72	689.666,68		689.666,68
CIRURGIAS DE TRANSPLANTE						
TRANSPLANTE RENAL	1	23.777,98	0	-		-
ATENÇÃO A SAÚDE AUDITIVA						
REABILITAÇÃO AUDIT. - ALTA COMPLE	1890	214.053,61	1392	193.322,21		193.322,21
SUB-TOTAL	1890	214.053,61	1392	193.322,21		193.322,21
ASSISTÊNCIA AMBULATORIAL DE ALTA COMPLEXIDADE						
TERAPIA RENAL SUBSTITUTIVA	1331	351.375,48	1289	296.860,59	96,8	296.860,59
QUIMIOTERAPIA	860	529.471,11	735	430.285,87	85,5	430.285,87
RADIOTERAPIA	3344	138.700,00				
CATETERISMO ADULTO E INFANT	101	62.125,72	70	43.030,40	69,3	43.030,40
RETIRADA DE GLOBO E TRANSP	6	7.850,28	2	4.236,00	33,3	4.236,00
SUB-TOTAL	5642	1.089.522,59	2096	774.412,86		774.412,86
SERVIÇOS DE APOIO DIAGNOSE E TERAPIA						
RESSONANCIA MAGNÉTICA	200	54.027,50	298	80.272,50	149,0	80.272,50
TOMOGRÁFIA	616	70.467,77	778	89.678,95	126,3	89.678,95
BIÓPSIA PERCUTÂNEA	61	5.917,00	61	5.917,00	100,0	5.917,00
MEDICINA NÚCLEAR	532	161.951,40	518	161.919,14	97,4	161.919,14
DENSITOMETRIA ÓSSEA	200	11.020,00	200	11.020,00	100,0	11.020,00
ARTERIOGRAFIA	35	12.624,45	19	8.284,09	54,3	8.284,09
SUB-TOTAL	1644	316.008,12	1874	357.091,68		357.091,68
EXAMES E PROCEDIMENTOS COMPLEMENTARES ESPECIALIZADOS						
EXAMES LABORATORIAIS		25.000,00		17.044,30		17.044,30
LENTE DE CONTATO		2.000,00				
ADMIN. DE REPOSIT. ENZIMÁTICOS		6.000,00				
MATERIAIS E MEDICAMENTOS		92.758,90				
SUB-TOTAL		125.758,90		17.044,30		17.044,30
TOTAL P.T.II		2.485.314,20	5434	2.031.537,73		2.031.537,73

P.T. III	PROJETO DE OFERTA DE PROCEDIMENTOS CARDÍACOS INTERVENCIÓNISTAS - ANGIOPLASTIAS					
	DESCRIÇÃO	FÍSICO	FINANCEIRO	FÍSICO	FINANCEIRO	VALOR DO CONVÊNIO PARA PAGAMENTO
	ANGIOPLASTIAS	16	91.727,77	16	69.979,26	69.979,26

TOTAL GERAL P.T. I + P.T. II + P.T. III	9.566.145,45	145759	6.157.005,91		6.159.875,57
ÍNDICE DE VALORIZAÇÃO DE QUALIDADE IVQ 10% DO VALOR DO CONVÊNIO	956.614,55				
TOTAL GERAL DO CONVÊNIO	10.522.760,00	145759	6.157.005,91		6.159.875,57

Obs.: Informamos que no TA de internação houve produção de AIH da especialidade HOSPITAL DIA no total de 230 AIHs com valor de R\$ 141.784,19.

Obs.2.: Informamos que no P.T. II item Assistência Ambulatorial de Alta Complexidade o subitem Retirada de Globo e Transplante está sendo apresentado no sistema de informação SIHD-(AIH).

Obs.3: Informação sobre o SAD não disponível nos arquivos de faturamento da CAC

Obs.4: Na produção de Oncologia apresentada nesta competência foram 0 pacientes em Radioterapia e 682 pacientes em Quimioterapia.

Obs.5: Na produção de TRS apresentada nesta competência foram 89 pacientes em Hemodiálise e 27 pacientes em CAPD.

Nildete Zanini
55.551-2
Coordenadora de C-CPs




PREFEITURA MUNICIPAL DE CAMPINAS
SECRETARIA MUNICIPAL DE SAÚDE
COORDENADORIA DE AVALIAÇÃO E CONTROLE

Campinas, 27 de julho de 2016.

PRESTADOR: 2082128 - HOSP. E MATERNIDADE CELSO PIERRO - JUNHO/2016

PROCED.	DESCRIÇÃO	QUANT.	TAXAS
031001003-9	PARTO NORMAL	237	59,1%
031001004-7	PARTO NORMAL EM GESTANTE DE ALTO RISCO	0	0,0%
041101002-6	PARTO CESARIANO EM GESTAÇÃO DE ALTO RISCO	0	0,0%
041101003-4	PARTO CESARIANO	164	40,9%
041101004-2	PARTO CESARIANO COM LAQUEADURA TUBÁRIA	0	0,0%
TOTAL		401	100%

FONTE: SIHD/DATASUS


Niljane Zanini
MAT. 56.551-2
Coordenadora - CAC-CPS



PREFEITURA MUNICIPAL DE CAMPINAS
SECRETARIA MUNICIPAL DE SAÚDE
COORDENADORIA DE AVALIAÇÃO E CONTROLE

Campinas, 27 de julho de 2016.

OFÍCIO SMS-CAC 245/2016

Senhora Diretora:

Cumprimentando-a cordialmente, venho informar-lhe que, em relação a produção dos Exames Fora da Tabela, constante do P.T. II - Exames e Procedimentos Complementares e Especializados, com o prestador SOCIEDADE CAMPINEIRA DE EDUCAÇÃO E INSTRUÇÃO - HMCP, foi devidamente conferido e auditado por esta coordenação.

Salientamos que não houve glosa de acordo com a demonstração em planilha anexa.

Atenciosamente,

NILDIANE ZANINI
COREN 40.870 - MAT. 56.551
COORDENADORA – CAC

**ILMA SRA. DRA.
IVANILDE RIBEIRO
DD. DIRETORA – DGDO - SMS**



PREFEITURA MUNICIPAL DE CAMPINAS
SECRETARIA MUNICIPAL DE SAÚDE
COORDENADORIA DE AVALIAÇÃO E CONTROLE

junho/2016


PRESTADOR: SOCIEDADE CAMPINEIRA DE EDUCAÇÃO E INSTRUÇÃO - HMCP - CNES 2082128
ACOMPANHAMENTO FÍSICO/FINANCEIRO MENSAL SIA

SIA GLOBAL												
TABELA	ORÇADO		META FÍSICA	CONDENSADO		APROVADO 06/2016		BDP		SUB-TOTAL		PERCENTUAL ATINGIDO DA META FÍSICA
	FÍSICO	FINANCEIRO	CONVÊNIDA	03 a 05/2016		FÍSICO	FINANCEIRO	FÍSICO	FINANCEIRO	FÍSICO	FINANCEIRO	
			90%	FÍSICO	FINANCEIRO							
Grupo 01.01 - Ações de Prom. e Pr	0	-	0	174	0	151	0	0	0	325	-	
GRUPO 02 - Diagnósticos	65599	401.502,27	59039	35488	208.712,70	58944	310.848,46	0	-	94432	519.561,16	144,0%
GRUPO 03 - Procedimentos Clínicos	33453	261.125,67	30108	21090	163.707,54	11527	84.190,09	0	0	32617	247.897,63	97,5%
GRUPO 04 - Proc. Cirúrgicos	771	57.981,07	1	1278	36.297,17	208	16.876,63	0	-	1486	53.173,80	192,7%
GRUPO 05 - Coletas e Exames - Transplantes	19	9.131,93	17	2	230,00	1	135,00	0	-	3	365,00	15,8%
GRUPO 07.01 - OPM Relacionado ao Ato Cirúrgico	0	-	0	0	-	0	-	0	-	0	-	
SUB-TOTAL	99842	729.740,94		58.032	408.947,41	70831	412.050,18	0	-	128863	820.997,59	
GRUPO 02.03 - Diag. por Anat. Patol. e Citopat.	1606	76.036,85	1445	467	25.826,82	837	37.719,41	0	-	1304	63.546,23	
Proc. 020403003-0 - Mamografia / 020403018-8 - Mamo. Rastreamento	2085	87.075,00	1877	0	-	1397	56.835,00	0	-	1397	56.835,00	67,0%
Grupo 0205 - Ultrasson	1801	51.958,46	1621	1582	44.997,15	262	6.340,40	0	-	1844	51.337,55	102,4%
Proc. 020501001-6 - Ultrasson de Estresse	158	7.311,00	142	117	5.673,46	42	1.677,48	0	-	159	7.350,94	100,6%
Proc. 020501002-4 - Ultrasson Transesofágico												
Proc. 020501003-2 - Ultrasson Transtorácico												
Proc. 021102006-0 - Teste Ergométrico	48	1.440,00	43	10	300,00	22	660,00	0	-	32	960,00	66,7%
SUB-TOTAL	5698	223.821,31		2.176	76.797,43	2.560	103.232,29	0	-	4736	180.029,72	
TOTAL	105540	953.562,25		60208	485.744,84	73391	515.282,47	0	-	133599	1.001.027,31	

Waldene Zanini
MAT. 56.551-2
Coordenadora - CAC/CS

SIA PRODUÇÃO												
TABELA	ORÇADO		META FÍSICA CONVÊNIDA 80%	CONDENSADO 03 a 05/2016		APROVADO 06/2016		BDP		SUB-TOTAL		PERCENTUAL ATINGIDO DA META FÍSICA
	FÍSICO	FINANCEIRO		FÍSICO	FINANCEIRO	FÍSICO	FINANCEIRO	FÍSICO	FINANCEIRO	FÍSICO	FINANCEIRO	
Proc. 02.01.01.054-2 - Biopsia Percutânea	61	5.917,00	49	30	2.910,00	31	3.007,00	0	-	61	5.917,00	100,0%
Proc. 02.04.06.002-8 - Densitometria	200	11.020,00	160	200	11.020,00	0	-	0	-	200	11.020,00	100,0%
GRUPO 02.06 - Diag. por Tomografia	1500	174.106,94	1200	345	38.629,59	433	51.049,36	0	-	778	89.678,95	51,9%
GRUPO 02.07 - Diag. por Ressonância Magnética	402	108.592,50	322	148	39.775,00	150	40.497,50	0	-	298	80.272,50	74,1%
GRUPO 02.08 -Diag. por Medicina Nuclear	533	161.951,40	426	207	67.272,14	311	94.647,00	0	-	518	161.919,14	97,2%
GRUPO 02.10 - Diag. por Radiologia Intervencionista (Arteriografias)	35	12.624,45	28	8	3.060,53	11	5.223,56	0	-	19	8.284,09	54,3%
Proc. 021102001-0 - Cateterismo	100	61.472,00	80	13	7.991,36	57	35.039,04	0	-	70	43.030,40	70,0%
GRUPO 03.04 - Tratamentos Clínicos Quimioterapia	864	527.128,77	691	118	87.089,00	617	343.196,87	0	-	735	430.285,87	85,1%
GRUPO 03.05 - Tratamento em Nefrologia	1314	261.141,42	1051	2	358,06	1161	229.542,29	0	-	1163	229.900,35	88,5%
GRUPO 03.06 - Hemato em Nefro	86	904,64	69	4	37,91	58	659,32	0	-	62	697,23	72,1%
GRUPO 04.18 - Cirurgia em Nefrologia	27	12.265,80	22	2	715,81	11	3.210,67	0	-	13	3.926,48	48,1%
GRUPO 07.02 - OPM em Nefrologia	69	78.817,54	55	3	101,76	48	62.234,77	0	-	51	62.336,53	73,9%
TOTAL	5191	1.415.942,46		1080	258.961,16	2888	868.307,38	0	-	3968	1.127.268,54	

TOTAL GERAL	110731	2.369.504,71		61288	744.706,00	76279	1.383.589,85	0	-	137567	2.128.295,85	
--------------------	---------------	---------------------	--	--------------	-------------------	--------------	---------------------	----------	----------	---------------	---------------------	--


 Nildjane Zanini
 MAT. 56.551-2
 Coordenadora - CAC-CPS



PREFEITURA MUNICIPAL DE CAMPINAS
SECRETARIA MUNICIPAL DE SAÚDE
COORDENADORIA DE AVALIAÇÃO E CONTROLE

junho/2016

PRESTADOR: POLICLÍNICA DO CENTRO DE CIÊNCIAS DA VIDA PUC- CAMPINAS - CNES 3448711
ACOMPANHAMENTO FÍSICO/FINANCEIRO MENSAL SIA

TABELA	ORÇADO		META FÍSICA CONVÊNIA DA 80%	CONDENSADO 03 a 05/2016		APROVADO 06/2016		BDP		SUB-TOTAL		PERCENTUAL ATINGIDO DA META FÍSICA
	FÍSICO	FINANCEIRO		FÍSICO	FINANCEIRO	FÍSICO	FINANCEIRO	FÍSICO	FINANCEIRO			
GRUPO 01.01 - Ações de Prom. e Prev. em Saúde	0	-	0	0	-	147	-	0	-	147	-	
GRUPO 02.04 - Diag. por Radiologia	1955	6.849,72	1564	0	-	1176	3.964,12	0	-	1176	3.964,12	60,2%
GRUPO 02.11 - Métodos Diagnósticos em Especialidades	1306	45.396,37	1045	0	-	156	6.306,20	0	-	156	6.306,20	11,9%
GRUPO 03.01 - Proced. Clínicos - Consultas	500	1.275,00	400	0	-	748	2.217,00	0	-	748	2.217,00	23,4%
GRUPO 03.01.01 - Proced. Clínicos - Consultas	290	1.827,00	232	0	-	484	1.159,20	0	-	484	1.159,20	166,9%
GRUPO 03.01.04.003 - Terapia em Grupo	125	768,75	100	0	-	0	-	0	-	0	-	0,0%
GRUPO 03.01.04.004 - Terapia Individual	180	505,80	144	0	-	0	-	0	-	0	-	0,0%
GRUPO 03.01.07 - Acompanhamento e Terapia Fonoaudiológica	643	9.121,58	514	266	2.899,40	18	196,20	0	-	284	3.095,60	44,2%
GRUPO 03.02 - Fisioterapia	1721	9.024,91	1377	0	-	911	4.660,93	0	-	911	4.660,93	6,8%
GRUPO 03.07 - Tratamentos Odontológicos	115	479,71	92	0	-	187	174,42	0	-	187	174,42	162,6%
GRUPO 04.14 - Cirurgias Oro-Faciais	28	500,70	22	0	-	64	-	0	-	64	-	228,6%
GRUPO 07.01 - OPM's	356	189.978,16	285	0	-	10	235,40	0	-	10	235,40	2,8%
TOTAL	7219	265.727,70		266	2.899,40	3901	18.913,47	0	-	4167	21.812,87	
GRUPO 02.11.07 / 03.01.07 / 07.01.03 - Reabilitação Auditiva				570	47.010,56	822	146.311,65	0	-	1392	193.322,21	

Obs.: A PARTIR DA COMPETÊNCIA 07/2014, OS PROCEDIMENTOS PAB NÃO PODERÃO MAIS SER PROGRAMADOS NO SISTEMA FPO-MAG.

Mildjone Zanini
MAT. 56.551-2
Coordenadora CAC-CPS



PREFEITURA MUNICIPAL DE CAMPINAS
SECRETARIA MUNICIPAL DE SAÚDE
COORDENADORIA DE AVALIAÇÃO E CONTROLE

Campinas, 27 de julho de 2.016.

OFÍCIO SMS-CAC 246/2016

PLANILHA DE PRODUÇÃO - GESTÃO PLENA
PRESTADOR: FUNDAÇÃO PENIDO BURNIER

Encaminho planilha anexa, com os valores relativos à **Competência de Apresentação da Produção** de junho/2016, conforme convênio vigente, bem como seus respectivos Projetos Específicos / Termos Técnicos / Termos Aditivos / Planos de Trabalho ou outros.

Cumpre-nos destacar que, conforme protocolizado à V.S^a, sob nº 16.10.9.182 esta Coordenadoria de Avaliação e Controle vem trabalhando com déficit de 04(quatro) agentes administrativos em seu quadro funcional, razão pela qual foram reduzidas atividades de controle e conferências documentais de procedimentos ambulatoriais de média complexidade.

Atenciosamente

NILDIA NE ZANINI
COREN 40.870 - MAT. 56.551
COORDENADORA – CAC

ILMA SRA. DRA.
IVANILDE RIBEIRO
DD. DIRETORA – DGDO - SMS




PREFEITURA MUNICIPAL DE CAMPINAS
SECRETARIA MUNICIPAL DE SAÚDE
COORDENADORIA DE AVALIAÇÃO E CONTROLE

junho/2016

PRESTADOR: FUNDAÇÃO PENIDO BURNIER
DEMONSTRATIVO DE COMPETÊNCIA DE APRESENTAÇÃO DA PRODUÇÃO

CONVÊNIO	DESCRIÇÃO	TETO FINANCEIRO	PRODUÇÃO	VALOR DO CONVÊNIO PARA PAGAMENTO
		CONVENIADO	S.I.A.	
06/10/33687	ASSIST. AMBUL.	105.755,73	135.144,85	105.755,73
	Cir. Oftalmológicas	20.134,53		
TOTAL		125.890,26	135.144,85	105.755,73

Obs.: Houve produção de competências anteriores no valr de R\$ 34.121,22.


Nildene Zanini
MAT. 56.551-2
Coordenadora - CAC-CPS



PREFEITURA MUNICIPAL DE CAMPINAS
SECRETARIA MUNICIPAL DE SAÚDE
COORDENADORIA DE AVALIAÇÃO E CONTROLE

Campinas, 27 de julho de 2.016.

OFÍCIO SMS-CAC 247/2016

Prezada Diretora:

Considerando que:

A implantação da tabela unificada - SUS alterou significativamente a estrutura do sistema.

A Fundação Penido Burnier sofreu impacto na F.P.O. com a perda de alguns procedimentos para o atendimento hospitalar.

Informamos abaixo os procedimentos apresentados com os respectivos quantitativos, para fins de cumprimento do convênio, até a regularização do sistema.

Procedimento	Quantidade	Competência: junho/2016	
		Valor Unitário	Total
Vitrectomia Posterior	6	1.619,67	9.718,02
Sond. de Canal Lacrimal c/ Sedação	0	116,42	-
Impl. de Prótese Anti-glaucomatosa	0	499,20	-
Vitrectomia Posterior c/ Infusão de Perflu.	5	2.855,14	14.275,70
Total			23.993,72

Salientamos que toda a documentação foi devidamente analisada e arquivada nesta coordenadoria, e encontra-se à disposição.

Atenciosamente

NILDIANE ZANINI
COREN 40.870 - MAT. 56.551
COORDENADORA – CAC

ILMA SRA. DRA.
IVANILDE RIBEIRO
DD. DIRETORA – DGDO - SMS



PREFEITURA MUNICIPAL DE CAMPINAS
SECRETARIA MUNICIPAL DE SAÚDE
COORDENADORIA DE AVALIAÇÃO E CONTROLE

junho/2016

PRESTADOR: FUNDAÇÃO PENIDO BURNIER - CNES 3254631
ACOMPANHAMENTO FÍSICO/FINANCEIRO MENSAL SIA

SIA PRODUÇÃO												
TABELA	ORÇADO		META FÍSICA CONVÊNIA DA 80%	CONDENSADO 03 a 05/2016		APROVADO 06/2016		BDP		SUB-TOTAL		PERCENTUAL ATINGIDO DA META FÍSICA
	FÍSICO	FINANCEIRO		FÍSICO	FINANCEIRO	FÍSICO	FINANCEIRO	FÍSICO	FINANCEIRO			
GRUPO 02.05 - Diagnóstico por Ultrasson	126	2.391,90	101	0	-	124	2.362,28	0	-	124	2.362,28	98,4%
GRUPO 02.11 - Métodos Diagnósticos em Especialidades	2309	33.046,08	1847	0	-	2112	33.069,01	0	-	2112	33.069,01	91,5%
GRUPO 03.01 - Consultas, Atendimentos e Acompanhamentos	1500	15.000,00	1200	0	-	1350	13.500,00	0	-	1350	13.500,00	90,0%
GRUPO 03.03 - Tratamento de Doenças do Aparelho da Visão	0	-	0	0	-	0	-	0	-	0	-	
GRUPO 04.05 - Cirurgias do Aparelho de Visão	237	60.213,67	190	67	34.121,22	187	52.092,34	0	-	254	86.213,56	107,2%
TOTAL	4172	110.651,65	3.338	67	34.121,22	3.773	101.023,63	0	-	3840	135.144,85	

Handwritten signature
Nildene Zanini
MAT. 56.551-2
Coordenadora - CAC-CPS



PREFEITURA MUNICIPAL DE CAMPINAS
SECRETARIA MUNICIPAL DE SAÚDE
COORDENADORIA DE AVALIAÇÃO E CONTROLE

Campinas, 27 de julho de 2.016.

OFÍCIO SMS-CAC 248/2016

PLANILHA DE PRODUÇÃO - GESTÃO PLENA
PRESTADOR: APASCAMP

Encaminho planilha anexa, com os valores relativos à **Competência de Apresentação da Produção** de junho/2016, conforme convênio vigente, bem como seus respectivos Projetos Específicos / Termos Técnicos / Termos Aditivos / Planos de Trabalho ou outros.

Cumpre-nos destacar que, conforme protocolizado à V.S^a, sob nº 16.10.9.182 esta Coordenadoria de Avaliação e Controle vem trabalhando com déficit de 04(quatro) agentes administrativos em seu quadro funcional, razão pela qual foram reduzidas atividades de controle e conferências documentais de procedimentos ambulatoriais de média complexidade.

Atenciosamente

NILDIANE ZANINI
COREN 40.870 - MAT. 56.551
COORDENADORA – CAC

ILMA SRA. DRA.
IVANILDE RIBEIRO
DD. DIRETORA – DGDO - SMS




PREFEITURA MUNICIPAL DE CAMPINAS
SECRETARIA MUNICIPAL DE SAÚDE
COORDENADORIA DE AVALIAÇÃO E CONTROLE

junho/2016

PRESTADOR: APASCAMP
DEMONSTRATIVO DE COMPETÊNCIA DE APRESENTAÇÃO DA PRODUÇÃO

CONVÊNIO	DESCRIÇÃO	TETO FINANCEIRO CONVENIADO	PRODUÇÃO S.I.A.	VALOR DO CONVÊNIO PARA PAGAMENTO
T.C. 69/13 - TA 14/15	Assist.Amb.Média Compl.	50.155,70	56.110,69	50.155,70
TOTAL		50.155,70	56.110,69	50.155,70


Nidene Zanini
MAT. 56.551-2
Coordenadora - CAC-CPS



PREFEITURA MUNICIPAL DE CAMPINAS
SECRETARIA MUNICIPAL DE SAÚDE
COORDENADORIA DE AVALIAÇÃO E CONTROLE


junho/2016

PRESTADOR: APASCAMP - CNES 3514609
ACOMPANHAMENTO FÍSICO/FINANCEIRO MENSAL SIA

SIA PRODUÇÃO												
TABELA	ORÇADO		META FÍSICA CONVÊNIDA 100%	CONDENSADO 03 a 05/2016		APROVADO 06/2016		BDP		SUB-TOTAL		PERCENTUAL ATINGIDO DA META FÍSICA
	FÍSICO	FINANCEIRO		FÍSICO	FINANCEIRO	FÍSICO	FINANCEIRO	FÍSICO	FINANCEIRO			
Proced. 0211070025 - AUDIOMETRIA DE REFORCO VISUAL (VIA AEREA / OSSEA)	15	315,00	15	0	-	15	315,00	0	-	15	315,00	100,0%
Proced. 0211070033 - AUDIOMETRIA EM CAMPO LIVRE	20	402,60	20	0	-	22	442,86	0	-	22	442,86	110,0%
Proced. 0211070041 - AUDIOMETRIA TONAL LIMIAR (VIA AEREA / OSSEA)	267	5.607,00	267	0	-	308	6.468,00	0	-	308	6.468,00	115,4%
Proced. 0211070050 - AVALIACAO AUDITIVA COMPORTAMENTAL	1	18,00	1	0	-	1	18,00	0	-	1	18,00	100,0%
Proced. 0211070068 - AVALIACAO DE LINGUAGEM ESCRITA / LEITURA	5	20,55	5	0	-	5	20,55	0	-	5	20,55	100,0%
Proced. 0211070076 - AVALIACAO DE LINGUAGEM ORAL	5	20,55	5	0	-	5	20,55	0	-	5	20,55	100,0%
Proced. 0211070084 - AVALIACAO MIOFUNCIONAL DE SISTEMA ESTOMATOGNATICO	5	20,55	5	0	-	5	20,55	0	-	5	20,55	100,0%
Proced. 0211070149 - EMISSOES OTOACUSTICAS EVOCADAS P/ TRIAGEM AUDITIVA	100	1.351,00	100	0	-	125	1.688,75	0	-	125	1.688,75	125,0%

[Handwritten Signature]
Núcleo Zani
MAX. 56.55
Coordenadora - CAC-CPS

Proced. 0211070157 - ESTUDO DE EMISSOES OTOACUSTICAS EVOCADAS TRANSITORIAS E PROD	100	4.688,00	100	0	-	125	5.860,00	0	-	125	5.860,00	125,0%
Proced. 0211070203 - IMITANCIOMETRIA	402	9.246,00	402	0	-	455	10.465,00	0	-	455	10.465,00	113,2%
Proced. 0211070211 - LOGOaudiometria (LDV-IRF-LRF)	302	7.927,50	302	0	-	333	8.741,25	0	-	333	8.741,25	110,3%
Proced. 0211070262 - POTENCIAL EVOCADO AUDITIVO DE CURTA MEDIA E LONGA LATENCIA	100	4.688,00	100	0	-	125	5.860,00	0	-	125	5.860,00	125,0%
Proced. 0211070270 - POTENCIAL EVOCADO AUDITIVO P/ TRIAGEM AUDITIVA	1	13,51	1	0	-	1	13,51	0	-	1	13,51	100,0%
Proced. 0301010048 - CONSULTA DE PROFISSIONAIS DE NIVEL SUPERIOR NA ATENCAO ESPEC	492	3.099,60	492	0	-	517	3.257,10	0	-	517	3.257,10	105,1%
Proced. 0301010072 - CONSULTA MEDICA EM ATENCAO ESPECIALIZADA	100	1.000,00	100	0	-	105	1.050,00	0	-	105	1.050,00	105,0%
Proced. 0301070059 - ACOMPANHAMENTO PSICOPEDAGOGICO DE PACIENTE EM REABILITACAO	472	7.202,72	472	0	-	499	7.614,74	0	-	499	7.614,74	105,7%
Proced. 0301070113 - TERAPIA FONOAUDIOLOGICA INDIVIDUAL	250	2.725,00	250	0	-	231	2.517,90	0	-	231	2.517,90	92,4%
Proced. 0301080151 - ATENDIMENTO EM OFICINA TERAPEUTICA II - SAUDE MENTAL	60	1.389,60	60	0	-	60	1.389,60	0	-	60	1.389,60	100,0%
Proced. 0404010270 - REMOCAO DE CERUMEN DE CONDUTO AUDITIVO EXTERNO UNI / BILATER	70	394,10	70	0	-	57	320,91	0	-	57	320,91	81,4%
Proced. 0404010318 - RETIRADA DE CORPO ESTRANHO DE OUVIDO / FARINGE / LARINGE / N	1	26,42	1	0	-	1	26,42	0	-	1	26,42	100,0%
TOTAL	2768	50.155,70		0	-	2995	56.110,69	0	-	2995	56.110,69	


 NUBIA ZANINI
 MAT. 56.551-2
 Coordenadora - CAC-CPS



PREFEITURA MUNICIPAL DE CAMPINAS
SECRETARIA MUNICIPAL DE SAÚDE
COORDENADORIA DE AVALIAÇÃO E CONTROLE

Campinas, 27 de julho de 2.016.

OFÍCIO SMS-CAC 250/2016

PLANILHA DE PRODUÇÃO - GESTÃO PLENA
PRESTADOR: CASA DA CRIANÇA PARALÍTICA

Encaminho planilha anexa, com os valores relativos à **Competência de Apresentação da Produção** de junho/2016, conforme convênio vigente, bem como seus respectivos Projetos Específicos / Termos Técnicos / Termos Aditivos / Planos de Trabalho ou outros.

Cumpre-nos destacar que, conforme protocolizado à V.S^a, sob nº 16.10.9.182 esta Coordenadoria de Avaliação e Controle vem trabalhando com déficit de 04(quatro) agentes administrativos em seu quadro funcional, razão pela qual foram reduzidas atividades de controle e conferências documentais de procedimentos ambulatoriais de média complexidade.

Atenciosamente

NILDIANE ZANINI
COREN 40.870 - MAT. 56.551
COORDENADORA – CAC

ILMA SRA. DRA.
IVANILDE RIBEIRO
DD. DIRETORA – DGDO - SMS




PREFEITURA MUNICIPAL DE CAMPINAS
SECRETARIA MUNICIPAL DE SAÚDE
COORDENADORIA DE AVALIAÇÃO E CONTROLE

junho/2016

**PRESTADOR: CASA DA CRIANÇA PARALÍTICA
DEMONSTRATIVO DE COMPETÊNCIA DE APRESENTAÇÃO DA PRODUÇÃO**

CONVÊNIO	DESCRIÇÃO	TETO FINANCEIRO CONVENIADO	PRODUÇÃO S.I.A.	VALOR DO CONVÊNIO PARA PAGAMENTO
TC 80/15	Assit. Ambulatorial	22.202,00	43.980,08	22.202,00
TOTAL		22.202,00	43.980,08	22.202,00


Niljane Zanini
MAT. 56.551-2
Coordenadora - CAC-CPS



PREFEITURA MUNICIPAL DE CAMPINAS
SECRETARIA MUNICIPAL DE SAÚDE
COORDENADORIA DE AVALIAÇÃO E CONTROLE

junho/2016

PRESTADOR: CASA DA CRIANÇA PARALÍTICA - CNES 3992918
ACOMPANHAMENTO FÍSICO/FINANCEIRO MENSAL SIA

SIA PRODUÇÃO												
TABELA	ORÇADO		META FÍSICA CONVÊNIDA 100%	CONDENSADO 03 a 05/2016		APROVADO 06/2016		BDP		SUB-TOTAL		PERCENTUAL ATINGIDO DA META FÍSICA
	FÍSICO	FINANCEIRO		FÍSICO	FINANCEIRO	FÍSICO	FINANCEIRO	FÍSICO	FINANCEIRO			
Proced. 0301010048 - CONSULTA DE PROFISSIONAIS DE NIVEL SUPERIOR NA ATENCAO ESPEC	170	1.071,00		0	-	190	1.197,00	0	-	190	1.197,00	111,8%
Proced. 0301010072 - CONSULTA MEDICA EM ATENCAO ESPECIALIZADA	232	2.320,00	232	0	-	226	2.260,00	0	-	226	2.260,00	97,4%
Proced. 0301070059 - ACOMPANHAMENTO PSICOPEDAGOGICO DE PACIENTE EM REABILITACAO	350	5.341,00	350	0	-	364	5.554,64	0	-	364	5.554,64	104,0%
Proced. 0301070075 - ATENDIMENTO / ACOMPANHAMENTO DE PACIENTE EM REABILITACAO DO	800	12.208,00	800	0	-	2184	33.327,84	0	-	2184	33.327,84	273,0%
Proced. 0301070091 - ATENDIMENTO EM OFICINA TERAPEUTICA II PARA PORTADOR DE NECES	50	1.262,00	50	0	-	65	1.640,60	0	-	65	1.640,60	130,0%
TOTAL	1602	22.202,00		0	-	3029	43.980,08	0	-	3029	43.980,08	

Naldjane Zanini
MAT. 56.551-2
Coordenadora - CAC-CPS



PREFEITURA MUNICIPAL DE CAMPINAS
SECRETARIA MUNICIPAL DE SAÚDE
COORDENADORIA DE AVALIAÇÃO E CONTROLE

Campinas, 27 de julho de 2.016.

OFÍCIO SMS-CAC 249/2016

**DEMONSTRATIVO DE COMPETÊNCIA DE APRESENTAÇÃO DE PRODUÇÃO
TERMO DE CONTRATO DE GESTÃO 91/16 DE 02/05/2016
PRESTADOR: COMPLEXO HOSPITALAR PREFEITO EDVALDO ORSI**

Encaminho documentos anexos, com os valores relativos à **Competência de Apresentação da Produção** de junho/2016, conforme convênio vigente, bem como seus respectivos Projetos Específicos e Planos de Trabalho.

Cumpre-nos destacar que, conforme protocolizado à V.S^a, sob nº 16.10.9.182 esta Coordenadoria de Avaliação e Controle vem trabalhando com déficit de 04(quatro) agentes administrativos em seu quadro funcional, razão pela qual foram reduzidas atividades de controle e conferências documentais de procedimentos ambulatoriais de média complexidade.

Atenciosamente,

NILDIANE ZANINI
COREN 40.870 - MAT. 56.551
COORDENADORA – CAC

**ILMA SRA. DRA.
IVANILDE RIBEIRO
DD. DIRETORA – DGDO - SMS**



PREFEITURA MUNICIPAL DE CAMPINAS
SECRETARIA MUNICIPAL DE SAÚDE
COORDENADORIA DE AVALIAÇÃO E CONTROLE

junho/2016

PRESTADOR: COMPLEXO HOSPITALAR PREFEITO EDVALDO ORSI
TERMO DE CONTRATO DE GESTÃO 91/16 DE 02/05/2016
DEMONSTRATIVO DE EXECUÇÃO DA PRODUÇÃO


OBJETO	DESCRIÇÃO	Meta Física Semestral	Meta Física Mensal	Produção Físico/Financeiro - Por Movimento						Total	Percentual Cumulativo
				jun/16	jul/16	ago/16	set/16	out/16	nov/16		
SIH	Clinica Médica	1.644	274	423						423	26%
	URVA	516	86	502.779,17						502.779,17	
	Pediatria	396	66	111						111	28%
	Saúde Mental	258	43	36						36	14%
SUB-TOTAL		2.814	469	570						570	20%
				663.154,01						663.154,01	
SIH/ SIA	Clínica Cirúrgica	3.000	500	271						271	9%
	HD - ATÉ 12 HS	1.236	206	168						168	14%
	APAC	1.500	250	154						154	10%
SUB-TOTAL		5.736	956	593						593	10%
				390.511,24						390.511,24	
SIA	Urg./ Emergência	99.000	16.500	14.178						14.178	14%
	Ambulatório	304.890	50.815	61.609						61.609	20%
	SADT (BPA/BPAI)	202.026	33.671	368						368	0%
SUB-TOTAL		605.916	100.986	76.155						76.155	13%
				573.149,64						573.149,64	

Handwritten signature
Nidjane Zanini
MAT. 56.551-2
Coordenadora - CAC-CPs

OBJETO	DESCRIÇÃO	Meta Física Trimestral	Meta Física Mensal	Produção Físico/Financeiro - Por Movimento			Total	Percentual Cumulativo
				jun/16	jul/16	ago/16		
SIH	UTI Adulto - Diárias	3.600	1.200	1.597 312.125,44			1.597 312.125,44	44%
	UTI Pediátrica - Diárias	900	300	259 119.680,00			259 119.680,00	29%
SUB-TOTAL		4.500	1.500	1.856 431.805,44			1.856 431.805,44	41%

DESCRIÇÃO	Meta Física Semestral	Meta Física Mensal	Exames não inclusos na Tabela SUS - Conferência manual						Total	Percentual Cumulativo	
			jun/16	jul/16	ago/16	set/16	out/16	nov/16			
Tomografia por Coerência Óptica	480	80							0	-	0%
Exames por Colorações Especiais	180	30							0	-	0%
SUB-TOTAL	660	110	0 -						0 -	-	0%

Obs.1: Informamos que no TA de internação houve produção de AIH da especialidade HOSPITAL DIA no total de 29 AIHs com valor de R\$ 7.426,94.


 Nildeze Zanini
 MAT. 56.551-2
 Coordenadora - CAC-CPS




PREFEITURA MUNICIPAL DE CAMPINAS
SECRETARIA MUNICIPAL DE SAÚDE
COORDENADORIA DE AVALIAÇÃO E CONTROLE

PRESTADOR: COMPLEXO HOSPITALAR PREFEITO EDVALDO ORSI - CNES 6053858
ACOMPANHAMENTO FÍSICO/FINANCEIRO MENSAL SIA

TABELA SIA/SUS POR GRUPO E SUB-GRUPO	Meta Física Semestral	Meta Física Mensal	Produção Físico/Financeiro - Por Movimento					TOTAL	Percentual Cumulativo
			jun/16	jul/16	ago/16	set/16	out/16		
01.01 - Ações Saúde col/indiv	120	20	0 -					0 -	0%
02.01 - Finalidade Diag-Biopsia	1.626	271	419 10.744,12					419 10.744,12	26%
02.02 - Diag. em Lab Clínico	70.302	11.717	8.966 25.722,30					8.966 25.722,30	13%
02.03 - Diag.Anatomo Patol.		0	0 -					0 -	
02.04 - Diag. por Radiologia	59.196	9.866	5.362 89.622,74					5.362 89.622,74	9%
02.05 - Ultrasson	26.640	4.440	2.550 68.044,20					2.550 68.044,20	10%
02.06 - Diag. por Tomografia	4.254	709	0 -					0 -	0%
02.07 - Diag. por Ressonância	5.502	917	11 2.956,25					11 2.956,25	0%
02.09 - Diag. por Endoscopia	7.332	1.222	269 19.033,23					269 19.033,23	4%
02.11 - Diag. em Especialidades	29.310	4.885	5.142 56.016,43					5.142 56.016,43	18%
03.01 - Proc. Clinicos	281.430	46.905	36.036 114.888,12					36.036 114.888,12	13%
03.01 - Atend. Urg. c/ Obs. Até 24hs	9.000	1.500	1.042 12.993,74					1.042 12.993,74	12%
03.01 - Atend. Méd. em unid. de PA	90.000	15.000	13.136 144.496,00					13.136 144.496,00	15%
03.02 - Fisioterapia	15.948	2.658	2.573 14.070,55					2.573 14.070,55	16%

Waldene Zanini
M.A. 56.551-2
Coordenadora - CAC/EPS

03.03 - Tratamentos Clínicos	1.566	261	277 10.663,98						277 10.663,98	18%
03.06 - Hemoterapia	60	10	4 32,36						4 32,36	7%
03.09 - Terapias Especializadas	30	5	0 -						0 -	0%
04.01 - Pequenas Cirurgias de Pele	3.510	585	304 16,83						304 16,83	9%
04.04 - Cir. Vias Aéreas Sup	1.128	188	0 -						0 -	0%
04.05 - Cir Oftalmológicas	2.748	458	185 94.290,62						185 94.290,62	7%
04.07 - Cir. do Ap. Digestivo	216	36	19 323,81						19 323,81	9%
04.08 - Cir. do Sistema Osteomuscular	192	32	14 556,52						14 556,52	7%
04.09 - Cir. do Ap.Geniturinário	234	39	0 -						0 -	0%
04.14 - Cir. Oro-Facial	336	56	0 -						0 -	0%
04.17 - Anestesiologia	306	51	0 -						0 -	0%
TOTAL	610.986	101.831	76.309 664.471,80						76.309 664.471,80	12%


 Nildjane Zanini
 MAT. 56.551-2
 Coordenadora - CAC-CPS




PREFEITURA MUNICIPAL DE CAMPINAS
SECRETARIA MUNICIPAL DE SAÚDE
COORDENADORIA DE AVALIAÇÃO E CONTROLE

Médias de Permanência

Competência: 06/2016

	2022621 Maternidade de Campinas	2022648 Irmãos Penteado	2081490 Mário Gatti	2082128 PUCC	6053858 Ouro Verde	2078465 Benef. Portuguesa	2079003 Cândido Ferreira	Total geral
	Permanência	Permanência	Permanência	Permanência	Permanência	Permanência	Permanência	Permanência
1 - Clínica Cirurgica	2,50		6,64	4,29	3,50			4,23
2 - Obstetrica	2,34			3,20				2,77
3 - Clínica Médica	2,58	8,76	9,78	5,46	9,08	10,00		7,61
5 - Saúde Mental							8,86	8,86
7 - Pediatria	11,23		6,44	7,07	8,04			8,19
9 - Hospital Dia / Cirurgico			0,00	0,00	0,00			0,00
87 - Saúde Mental(Clínico)					15,83			15,83
Total	4,66	8,76	5,72	4,00	5,15	10,00	8,86	6,74

Fonte: CAC/SIHD/DATASUS


Naldene Zanir
MAT. 56.551-
Coordenadora - CA



PREFEITURA MUNICIPAL DE CAMPINAS
SECRETARIA MUNICIPAL DE SAÚDE
COORDENADORIA DE AVALIAÇÃO E CONTROLE

Taxas de Óbitos

Competência: 06/2016

	2022621		2022648		2081490		2082128		6053858		2078465		2079003		Total geral	
	Nº Óbitos	Total AIHs	Nº Óbitos	Total AIHs	Nº Óbitos	Total AIHs	Nº Óbitos	Total AIHs	Nº Óbitos	Total AIHs	Nº Óbitos	Total AIHs	Nº Óbitos	Total AIHs	Nº Óbitos	Total AIHs
1 - Clínica Cirurgica	0	103	0	0	15	387	25	871	11	271	0	0	0	0	51	1632
					3,9%		2,9%		4,1%						3,13%	
2 - Obstetrica	0	412	0	0	0	0	0	494	0	0	0	0	0	0	0	906
															0,00%	
3 - Clínica Médica	0	55	8	46	46	351	75	813	58	423	13	76	0	0	200	1764
			17,4%		13,1%		9,2%		13,7%		17,1%				11,34%	
5 - Saúde Mental	0	0	0	0	0	0	0	0	0	0	0	0	0	94	0	94
															0,00%	
7 - Pediatria	6	106	0	0	1	134	7	289	1	111	0	0	0	0	15	640
	5,7%				0,7%		2,4%		0,9%						2,34%	
9 - Hospital Dia / Cirurgico	0	0	0	0	0	51	0	182	0	168	0	0	0	0	0	401
															0,00%	
87 - Saúde Mental(Clínico)	0	0	0	0	0	0	0	0	0	36	0	0	0	0	0	36
															0,00%	
Total	6	676	8	46	62	923	107	2649	70	1009	13	76	0	94	266	5473
	0,9%		17,4%		6,7%		4,0%		6,9%		17,1%				4,86%	

Fonte: CAC/SIHD/DATASUS

Naldene Zanini
MAY. 56.551-2
Coordenadora - CAC