



**PREFEITURA MUNICIPAL DE CAMPINAS**  
**SECRETARIA MUNICIPAL DE SAÚDE**  
**COORDENADORIA DE AVALIAÇÃO E CONTROLE**

---

Campinas, 25 de maio de 2016.

OFÍCIO SMS-CAC 167/2016

SENHORA DIRETORA

Encaminho planilhas anexas, com informações dos sistemas do DATASUS-MS, relativo às produções de Média e Alta Complexidade do município de Campinas, para sua apreciação e providências.

Esclareço, ainda, que as informações disponibilizadas vêm sendo aperfeiçoadas pelo DATASUS, bem como pelo próprio DGDO gradativamente, de forma a obtermos, assim que possível informações mais detalhadas.

Cumpre-nos destacar que, conforme protocolizado à V.S<sup>a</sup>, sob nº 16.10.9.182 esta Coordenadoria de Avaliação e Controle vem trabalhando com déficit de 04(quatro) agentes administrativos em seu quadro funcional, razão pela qual foram reduzidas atividades de controle e conferências documentais de procedimentos ambulatoriais de média complexidade.

Atenciosamente

NILDIANE ZANINI  
COREN 40.870 - MAT. 56.551  
COORDENADORA – CAC

**ILMA SRA. DRA.**  
**IVANILDE RIBEIRO**  
**DD. DIRETORA – DGDO - SMS**



PREFEITURA MUNICIPAL DE CAMPINAS  
SECRETARIA MUNICIPAL DE SAÚDE  
COORDENADORIA DE AVALIAÇÃO E CONTROLE

RELATÓRIO S.I.A./S.I.H MÉDIA/ ALTA

abril/2016

PRESTADOR	COMPLEXIDADE / FINANCIAMENTO S.I.H				
	PAB	MC	AC	FAEC	TOTAL
2022621 - MATERNIDADE DE CPS	-	782.654,53	-	-	782.654,53
2022648 - IRMÃOS PENTEADO	-	23.140,75	-	-	23.140,75
2078465 - BENEF. PORTUGUESA	-	53.827,82	-	-	53.827,82
2079003 - CÂNDIDO FERREIRA	-	46.172,13	-	-	46.172,13
2081490 - MARIO GATTI	-	1.132.273,60	287.456,30	7.117,05	1.426.846,95
2082128 - SCEI - HMCP	-	1.138.761,84	1.173.384,81	3.199,30	2.315.345,95
6053858 - CHPEO	-	836.095,20	2.928,60	499,41	839.523,21
<b>TOTAL</b>	-	<b>4.012.925,87</b>	<b>1.463.769,71</b>	<b>10.815,76</b>	<b>5.487.511,34</b>

PRESTADOR	COMPLEXIDADE / FINANCIAMENTO S.I.A					
	PAB	MC	AC	FAEC	BDP	TOTAL
<b>PMC - REDE PRÓPRIA</b>	<b>271.668,88</b>	<b>2.256.013,02</b>	<b>824,22</b>	-	-	<b>2.528.506,12</b>
2022621 - MATERNIDADE DE CPS	359,14	68.376,67	-	4.722,46	-	73.458,27
2022648 - IRMÃOS PENTEADO	-	-	-	-	-	-
3527980 - MEDICAL CENTER DIAG.	-	13.564,04	-	-	-	13.564,04
2049619 - INST.PATOL.CPS	-	26.214,50	-	-	-	26.214,50
2050099 - CAMP IMAGEM NÚCLEAR	-	-	-	-	-	-
2075849 - APAE	-	282.450,82	-	-	-	282.450,82
2075857 - SINDROME DE DOWN	-	71.926,16	-	-	-	71.926,16
2078465 - BENEF. PORTUGUESA	-	90.662,27	142.729,70	271.943,27	-	505.335,24
2079003 - CÂNDIDO FERREIRA	-	89.488,33	-	-	-	89.488,33
2081490 - MARIO GATTI	6.516,44	568.479,36	481.066,93	5.943,00	-	1.062.005,73
2081946 - CASA DE SAÚDE	-	-	-	-	-	-
2082128 - SCEI - HMCP	3.320,89	179.519,47	784.493,29	338.942,10	-	1.306.275,75
3254631 - PENIDO BURNIER	-	54.602,86	24.434,00	-	-	79.036,86
3222918 - DIAGNÓSTICO CARDIOLO	-	3.490,91	-	-	-	3.490,91
3514609 - APASCAMP	-	45.869,44	-	-	-	45.869,44
6053858 - CHPEO	12.671,55	700.428,20	175.565,63	8.235,00	-	896.900,38
3992918 - CASA DA CRIANÇA PARAL	-	42.757,78	-	-	-	42.757,78
5369649 - CENTRUS	-	54.957,65	-	-	-	54.957,65
6139140 - Q&C PREST.SERV.MED.	-	12.688,94	-	-	-	12.688,94
2043165 - LAB. AN. CL. R SOUZA	-	-	-	-	-	-
6584470 - FUND. CASA BOTUCATU	8.742,73	-	-	-	-	8.742,73
<b>TOTAL</b>	<b>303.279,63</b>	<b>4.561.490,42</b>	<b>1.609.113,77</b>	<b>629.785,83</b>	-	<b>7.103.669,65</b>

<b>TOTAL GERAL (SIA + SIH)</b>	<b>303.279,63</b>	<b>8.574.416,29</b>	<b>3.072.883,48</b>	<b>640.601,59</b>	-	<b>12.591.180,99</b>
--------------------------------	-------------------	---------------------	---------------------	-------------------	---	----------------------

*Nildene Zanini*  
MAT. 56.551-2  
Coordenadora - CAC-CPS



PREFEITURA MUNICIPAL DE CAMPINAS  
SECRETARIA MUNICIPAL DE SAÚDE  
COORDENADORIA DE AVALIAÇÃO E CONTROLE

Campinas, 25 de maio de 2.016.

OFÍCIO SMS-CAC 168/2016

SENHORA DIRETORA

Cumprimentando-a cordialmente, venho lhe posicionar sobre a produção do Projeto Cirurgias Eletivas, Portaria nº 1340 de 29/06/13, dos prestadores abaixo, na competência abril/2016.

PRESTADOR	INTERNAÇÃO - AIH		AMBULATORIAL- APAC		TOTAL GERAL	
	FÍSICO	FINANCEIRO	FÍSICO	FINANCEIRO	FÍSICO	FINANCEIRO
HMMG	0	-	0	-	0	-
CHPEO	1	158,11	0	-	1	158,11
SCEI - HMCP	0	-	0	-	0	-
MATERNIDADE	0	-	0	-	0	-
RSPB	0	-	0	-	0	-
PENIDO BURNIER	0	-	0	-	0	-
<b>TOTAL MUNICIPIO</b>	<b>1</b>	<b>158,11</b>	<b>0</b>	<b>-</b>	<b>1</b>	<b>158,11</b>

Saliento que encaminharemos os relatórios do sistema que constam a numeração específica do projeto como comprovação.

Atenciosamente,

NILDIANE ZANINI  
COREN 40.870 - MAT. 56.551  
COORDENADORA – CAC

ILMA SRA. DRA.  
IVANILDE RIBEIRO  
DD. DIRETORA – DGDO - SMS



PREFEITURA MUNICIPAL DE CAMPINAS  
SECRETARIA MUNICIPAL DE SAÚDE  
COORDENADORIA DE AVALIAÇÃO E CONTROLE

---

Campinas, 25 de maio de 2.016.


OFÍCIO SMS-CAC 169/2016

**PLANILHA DE PRODUÇÃO - GESTÃO PLENA  
PRESTADOR: MATERNIDADE DE CAMPINAS**

Encaminho planilha anexa, com os valores relativos à **Competência de Apresentação da Produção** de abril/2016, conforme convênio vigente, bem como seus respectivos Projetos Específicos / Termos Técnicos / Termos Aditivos / Planos de Trabalho ou outros.

Cumpre-nos destacar que, conforme protocolizado à V.S<sup>a</sup>, sob nº 16.10.9.182 esta Coordenadoria de Avaliação e Controle vem trabalhando com déficit de 04(quatro) agentes administrativos em seu quadro funcional, razão pela qual foram reduzidas atividades de controle e conferências documentais de procedimentos ambulatoriais de média complexidade.

Atenciosamente

  
NILDIANE ZANINI  
COREN 40.870 - MAT. 56.551  
COORDENADORA – CAC

**ILMA SRA. DRA.  
IVANILDE RIBEIRO  
DD. DIRETORA – DGDO - SMS**



PREFEITURA MUNICIPAL DE CAMPINAS  
SECRETARIA MUNICIPAL DE SAÚDE  
COORDENADORIA DE AVALIAÇÃO E CONTROLE

**PRESTADOR: MATERNIDADE DE CAMPINAS**  
**DEMONSTRATIVO DE COMPETÊNCIA DE APRESENTAÇÃO DA PRODUÇÃO**

DESCRIÇÃO	META FÍSICA	META EXECUTADA TAB. SUS		% FÍSICO EXECUTADO
		FÍSICO	FINANCEIRO	
<b>ASSISTÊNCIA HOSPITALAR - SIHD</b>				
INTERNAÇÃO - FIXO	680	636	773.027,03	93,5
CIRUR. ELETIVAS - PROD.	60	25	9.627,50	41,7
<b>SUB-TOTAL</b>	<b>740</b>	<b>661</b>	<b>782.654,53</b>	

<b>ASSISTÊNCIA AMBULATORIAL - SIA</b>				
ASSIST. AMB. DE MÉDIA COMPLEX.	17.067	8.088	68.735,81	47,4
<b>SUB-TOTAL</b>	<b>17.067</b>	<b>8.088</b>	<b>68.735,81</b>	

<b>CENTRO DE LACTAÇÃO E BANCO DE LEITE - SIA</b>				
CENTRO DE LACTAÇÃO - BANCO DE LEITE	2.286	1.408	4.722,46	61,6
<b>SUB-TOTAL</b>	<b>2.286</b>	<b>1.408</b>	<b>4.722,46</b>	

<b>TOTAL GERAL MENSAL</b>	<b>20.093</b>	<b>10.157</b>	<b>856.112,80</b>	
---------------------------	---------------	---------------	-------------------	--

*Naldjane Zanini*  
MAT. 56.551-2  
Coordenadora - CAC-CPS




PREFEITURA MUNICIPAL DE CAMPINAS  
SECRETARIA MUNICIPAL DE SAÚDE  
COORDENADORIA DE AVALIAÇÃO E CONTROLE

Campinas, 25 de maio de 2.016.

PRESTADOR: 2022621 - MATERNIDADE DE CAMPINAS - ABRIL/2016

PROCED.	DESCRIÇÃO	QUANT.	TAXAS
031001003-9	PARTO NORMAL	86	22,7%
031001004-7	PARTO NORMAL EM GESTANTE DE ALTO RISCO	72	19,0%
041101002-6	PARTO CESARIANO EM GESTAÇÃO DE ALTO RISCO	158	41,7%
041101003-4	PARTO CESARIANO	57	15,0%
041101004-2	PARTO CESARIANO COM LAQUEADURA TUBÁRIA	6	1,6%
<b>TOTAL</b>		<b>379</b>	<b>100%</b>

FONTE: SIHD/DATASUS

  
Nidjane Zanini  
MAT. 56.551-2  
Coordenadora - CAC-CPS



PREFEITURA MUNICIPAL DE CAMPINAS  
SECRETARIA MUNICIPAL DE SAÚDE  
COORDENADORIA DE AVALIAÇÃO E CONTROLE


abril/2016

PRESTADOR: MATERNIDADE DE CAMPINAS - CNES 2022621  
ACOMPANHAMENTO FÍSICO/FINANCEIRO MENSAL SIA

TABELA	SIA											
	ORÇADO		META FÍSICA CONVÊNIDA	CONDENSADO 01 a 03/2016		APROVADO 04/2016		BDP		SUB-TOTAL		PERCENTUAL ATINGIDO DA META FÍSICA
	FÍSICO	FINANCEIRO	80%	FÍSICO	FINANCEIRO	FÍSICO	FINANCEIRO	FÍSICO	FINANCEIRO			
GRUPO 01.01 - Ações Coletivas / Individuais em Saúde	1300	3.510,00	1040	0	-	0	-	0	-	0	-	0,0%
GRUPO 02.01 - Proced. com Finalidade Diagnóstica - Biopsia	8	146,64	6	0	-	16	154,64	0	-	16	154,64	200,0%
GRUPO 02.02 -Diag. em Laboratório Clínico	1551	5.813,12	1241	0	-	395	1.382,62	0	-	395	1.382,62	25,5%
GRUPO 02.03 - Diag. por Anatomia Patológica e Citopatologia	64	786,68	51	0	-	19	268,67	0	-	19	268,67	29,7%
GRUPO 02.04 - Diag. por Radiologia	5	38,39	4	0	-	0	-	0	-	0	-	0,0%
GRUPO 02.05 - Diag. por Ultrassom	356	10.221,20	285	0	-	241	7.176,40	0	-	241	7.176,40	67,7%
GRUPO 02.06 - Diag. Por Tomografia	1	138,63	1	0	-	0	-	0	-	0	-	0,0%
GRUPO 02.11 - Métodos Diag. em Especialidades	1727	9.362,08	1382	0	-	1232	8.209,49	0	-	1232	8.209,49	71,3%
GRUPO 02.14 - Diag. e Proced. Por teste rápido	22	22,00	18	0	-	121	84,37	0	-	121	84,37	550,0%
GRUPO 03.01 - Proc. Clínicos - Consultas	12021	91.267,50	9617	0	-	6062	51.437,10	0	-	6062	51.437,10	50,4%
GRUPO 03.06 - Hemoterapia	0	-	0	0	-	0	-	0	-	0	-	
GRUPO 03.09 - Criocauterização	8	90,08	6	0	-	2	22,52	0	-	2	22,52	25,0%
GRUPO 04.01 - Proc. Cirúrgicos - Pequenas Cirurgias de Pele	0	-	0	0	-	0	-	0	-	0	-	
GRUPO 04.07 - Proc. Cirúrgicos - Cir. do Aparelho Digestivo	0	-	0	0	-	0	-	0	-	0	-	
GRUPO 04.09 - Proc. Cirúrgicos - Cir. do Aparelho Geniturinário	4	90,48	3	0	-	0	-	0	-	0	-	0,0%
<b>SUB-TOTAL</b>	<b>17067</b>	<b>121.486,80</b>		<b>0</b>	<b>-</b>	<b>8088</b>	<b>68.735,81</b>	<b>0</b>	<b>-</b>	<b>8088</b>	<b>68.735,81</b>	

Nidjone Zanini  
MAT. 56.551-2  
Coordenadora - CAC-CPS

SIA												
TABELA	ORÇADO		META FÍSICA CONVÊNIDA 80%	CONDENSADO 01 a 03/2016		APROVADO 04/2016		BDP		SUB-TOTAL		PERCENTUAL ATINGIDO DA META FÍSICA
	FÍSICO	FINANCEIRO		FÍSICO	FINANCEIRO	FÍSICO	FINANCEIRO	FÍSICO	FINANCEIRO			
Proc. 01.01.04.003-2 Coleta Externa	186	558,00	0	0	-	89	267,00	0	-	89	267,00	47,8%
Proc. 01.01.04.004-0 Pasteurização	50	553,00	0	0	-	12	132,72	0	-	12	132,72	24,0%
Proc. 02.02.01.077-5 Determinação de Crematócrito no leite humano ordenhado	600	918,00	0	0	-	370	566,10	0	-	370	566,10	61,7%
Proc. 02.02.01.078-3 Acidez Titulável (DORNIC)	950	2.888,00	0	0	-	585	1.778,40	0	-	585	1.778,40	61,6%
Proc. 02.02.08.009-9 Cultura de Leite Humano	500	2.810,00	0	0	-	352	1.978,24	0	-	352	1.978,24	70,4%
<b>SUB-TOTAL</b>	<b>2286</b>	<b>7.727,00</b>		<b>0</b>	<b>-</b>	<b>1408</b>	<b>4.722,46</b>	<b>0</b>	<b>-</b>	<b>1408</b>	<b>4.722,46</b>	
<b>TOTAL GERAL</b>	<b>19353</b>	<b>129.213,80</b>		<b>0</b>	<b>-</b>	<b>9496</b>	<b>73.458,27</b>	<b>0</b>	<b>-</b>	<b>9496</b>	<b>73.458,27</b>	

  
 Nildjane Zanini  
 MAT. 56.551-2  
 Coordenadora - CAC-CPS





# PREFEITURA MUNICIPAL DE CAMPINAS

SECRETARIA MUNICIPAL DE SAÚDE  
COORDENADORIA DE AVALIAÇÃO E CONTROLE

---

Campinas, 25 de maio de 2016.

OFÍCIO SMS-CAC 170/2016

**PLANILHA DE PRODUÇÃO - GESTÃO PLENA**  
**PRESTADOR: IRMANDADE DE MISERICÓRDIA DE CAMPINAS**

Encaminho planilha anexa, com os valores relativos à **Competência de Apresentação da Produção** de abril/2016, conforme convênio vigente, bem como seus respectivos Projetos Específicos / Termos Técnicos / Termos Aditivos / Planos de Trabalho ou outros.

Cumpre-nos destacar que, conforme protocolizado à V.S<sup>a</sup>, sob nº 16.10.9.182 esta Coordenadoria de Avaliação e Controle vem trabalhando com déficit de 04(quatro) agentes administrativos em seu quadro funcional, razão pela qual foram reduzidas atividades de controle e conferências documentais de procedimentos ambulatoriais de média complexidade.

Atenciosamente

NILDIANE ZANINI  
COREN 40.870 - MAT. 56.551  
COORDENADORA – CAC

**ILMA SRA. DRA.**  
**IVANILDE RIBEIRO**  
**DD. DIRETORA – DGDO - SMS**



# PREFEITURA MUNICIPAL DE CAMPINAS


SECRETARIA MUNICIPAL DE SAÚDE  
COORDENADORIA DE AVALIAÇÃO E CONTROLE

abril/2016

**PRESTADOR: IRMANDADE DE MISERICÓRDIA DE CAMPINAS  
DEMONSTRATIVO DE COMPETÊNCIA DE APRESENTAÇÃO DA PRODUÇÃO**

SIH			
OBJETO	META FÍSICA CONVENIADA( AIH)	APROVADO -SIHD - AIH	
		FÍSICO	FINANCEIRO
CLÍNICA MÉDICA/AIH	107	46	23.140,75
UTI /DIÁRIAS	6	0	-
<b>TOTAL</b>			<b>23.140,75</b>

VALOR DISCRIMINADO NO CONVÊNIO PARA PAGAMENTO				
DESCRIÇÃO	META EM DIÁRIAS	QTDE DIÁRIAS	VALOR DIÁRIA	VALOR TOTAL
CLÍNICA MÉDICA/AIH	750	392	500,00	196.000,00
UTI/DIÁRIAS	180	9	1.000,00	9.000,00
<b>TOTAL GERAL</b>				<b>205.000,00</b>

  
Nildene Zanini  
MAT. 56.551-2  
Coordenadora - CAC-CPS



PREFEITURA MUNICIPAL DE CAMPINAS  
SECRETARIA MUNICIPAL DE SAÚDE  
COORDENADORIA DE AVALIAÇÃO E CONTROLE

---

Campinas, 25 de maio de 2.016.

OFÍCIO SMS-CAC 171/2016

**PLANILHA DE PRODUÇÃO - GESTÃO PLENA**  
**PRESTADOR: APAE (Associação de Pais e Amigos dos Excepcionais)**

Encaminho planilha anexa, com os valores relativos à **Competência de Apresentação da Produção** de abril/2016, conforme convênio vigente, bem como seus respectivos Projetos Específicos / Termos Técnicos / Termos Aditivos / Planos de Trabalho ou outros.

Cumpre-nos destacar que, conforme protocolizado à V.S<sup>a</sup>, sob nº 16.10.9.182 esta Coordenadoria de Avaliação e Controle vem trabalhando com déficit de 04(quatro) agentes administrativos em seu quadro funcional, razão pela qual foram reduzidas atividades de controle e conferências documentais de procedimentos ambulatoriais de média complexidade.

Atenciosamente

NILDIANE ZANINI  
COREN 40.870 - MAT. 56.551  
COORDENADORA – CAC

**ILMA SRA. DRA.**  
**IVANILDE RIBEIRO**  
**DD. DIRETORA – DGDO - SMS**




PREFEITURA MUNICIPAL DE CAMPINAS  
SECRETARIA MUNICIPAL DE SAÚDE  
COORDENADORIA DE AVALIAÇÃO E CONTROLE

abril/2016

**PRESTADOR: APAE**  
**DEMONSTRATIVO DE COMPETÊNCIA DE APRESENTAÇÃO DA PRODUÇÃO**

CONVÊNIO	DESCRIÇÃO	TETO FINANCEIRO CONVENIADO	PRODUÇÃO S.I.A.	VALOR DO CONVÊNIO PARA PAGAMENTO
TC 71/13 - TA 16/15	Assist.Amb. - Média Compl.	40.137,28	40.137,28	40.137,28
	Assist.Amb. - Alta Complex.	228.900,00	242.313,54	228.900,00
<b>TOTAL</b>		269.037,28	282.450,82	269.037,28

Obs.: Houve apresentação de produção de competências anteriores no valor de R\$11.536,56.

  
Niljane Zanini  
MAT. 56.551-2  
Coordenadora - CAC-CPS




PREFEITURA MUNICIPAL DE CAMPINAS  
SECRETARIA MUNICIPAL DE SAÚDE  
COORDENADORIA DE AVALIAÇÃO E CONTROLE

abril/2016

PRESTADOR: APAE CAMPINAS - CNES 2075849  
ACOMPANHAMENTO FÍSICO/FINANCEIRO MENSAL SIA

SIA PRODUÇÃO												
TABELA	ORÇADO		META FÍSICA CONVÊNIDA	CONDENSADO 01 a 03/2016		APROVADO 04/2016		BDP		SUB-TOTAL		PERCENTUAL ATINGIDO DA META FÍSICA
	FÍSICO	FINANCEIRO	100%	FÍSICO	FINANCEIRO	FÍSICO	FINANCEIRO	FÍSICO	FINANCEIRO			
Proc. 021105003-2 - EEG em sono induzido	0	-	0	0	-	0	-	0	-	0	-	
Proc. 0211050040 - EEG em vigília e sono	210	5.250,00	210	0	-	210	5.250,00	0	-	210	5.250,00	100,0%
Proc. 030101004-8 - Cons. Nivel superior	4080	25.704,00	4080	0	-	4080	25.704,00	0	-	4080	25.704,00	100,0%
Proc. 030101007-2 - Cons. Med. Especializada	205	2.050,00	205	0	-	205	2.050,00	0	-	205	2.050,00	100,0%
Proc. 030107004-0 - Acomp. Neuropsic. em Reab.	10000	152.600,00	10000	756	11.536,56	10105	154.202,30	0	-	10861	165.738,86	108,6%
Proc. 030108015-1 - Atend. Em oficina terap II	308	7.133,28	308	0	-	308	7.133,28	0	-	308	7.133,28	100,0%
Proc. 030107005-9- Acomp. Psicoped. Em reab.	5000	76.300,00	5000	0	-	5018	76.574,68	0	-	5018	76.574,68	100,4%
<b>TOTAL</b>	<b>19803</b>	<b>269.037,28</b>		<b>756</b>	<b>11.536,56</b>	<b>19926</b>	<b>270.914,26</b>	<b>0</b>	<b>-</b>	<b>20682</b>	<b>282.450,82</b>	

  
Nildjane Zanini  
MAT. 56.551-2  
Coordenadora - CAC-CPS



PREFEITURA MUNICIPAL DE CAMPINAS  
SECRETARIA MUNICIPAL DE SAÚDE  
COORDENADORIA DE AVALIAÇÃO E CONTROLE

---

Campinas, 25 de maio de 2.016.

OFÍCIO SMS-CAC 172/2016

**PLANILHA DE PRODUÇÃO - GESTÃO PLENA**  
**PRESTADOR: FUNDAÇÃO SÍNDROME DE DOWN**

Encaminho planilha anexa, com os valores relativos à **Competência de Apresentação da Produção** de abril/2016, conforme convênio vigente, bem como seus respectivos Projetos Específicos / Termos Técnicos / Termos Aditivos / Planos de Trabalho ou outros.

Cumpre-nos destacar que, conforme protocolizado à V.S<sup>a</sup>, sob nº 16.10.9.182 esta Coordenadoria de Avaliação e Controle vem trabalhando com déficit de 04(quatro) agentes administrativos em seu quadro funcional, razão pela qual foram reduzidas atividades de controle e conferências documentais de procedimentos ambulatoriais de média complexidade.

Atenciosamente

NILDIANE ZANINI  
COREN 40.870 - MAT. 56.551  
COORDENADORA – CAC

**ILMA SRA. DRA.**  
**IVANILDE RIBEIRO**  
**DD. DIRETORA – DGDO - SMS**




PREFEITURA MUNICIPAL DE CAMPINAS  
SECRETARIA MUNICIPAL DE SAÚDE  
COORDENADORIA DE AVALIAÇÃO E CONTROLE

abril/2016

PRESTADOR: F. S. DOWN  
DEMONSTRATIVO DE COMPETÊNCIA DE APRESENTAÇÃO DA PRODUÇÃO

CONVÊNIO	DESCRIÇÃO	TETO FINANCEIRO CONVENIADO	PRODUÇÃO S.I.A.	VALOR DO CONVÊNIO PARA PAGAMENTO
TC 75/11 - TA 18/14	Assit. Ambulatorial	71.865,12	71.926,16	71.865,12
	Visita Domic. Inst. (Matriciamento)	3.200,00	3.200,00	3.200,00
<b>TOTAL</b>		<b>75.065,12</b>	<b>75.126,16</b>	<b>75.065,12</b>

  
Nildeze Zanini  
MAT. 56.551-2  
Coordenadora - CAC-CPS



PREFEITURA MUNICIPAL DE CAMPINAS  
SECRETARIA MUNICIPAL DE SAÚDE  
COORDENADORIA DE AVALIAÇÃO E CONTROLE

abril/2016

PRESTADOR: FUNDAÇÃO SÍNDROME DE DOWN - CNES 2075857  
ACOMPANHAMENTO FÍSICO/FINANCEIRO MENSAL SIA

TABELA	ORÇADO		META FÍSICA CONVÊNIA DA	CONDENSADO 01 a 03/2016		APROVADO 04/2016		BDP		SUB-TOTAL		PERCENTUAL ATINGIDO DA META FÍSICA
	FÍSICO	FINANCEIRO	100%	FÍSICO	FINANCEIRO	FÍSICO	FINANCEIRO	FÍSICO	FINANCEIRO			
Proced. 0101030029 - VISITA DOMICILIAR/INSTITUCIONAL POR PROFISSIONAL DE NÍVEL SU	40	-	40	0	-	40	-	0	-	40	-	100,0%
Proced. 0301010048 - CONSULTA DE PROFISSIONAIS DE NÍVEL SUPERIOR NA ATENÇÃO ESPEC	180	1.134,00	180	0	-	180	1.134,00	0	-	180	1.134,00	100,0%
Proced. 0301070040 - ACOMPANHAMENTO NEUROPSICOLÓGICO DE PACIENTE EM REABILITAÇÃO	980	14.954,80	980	0	-	980	14.954,80	0	-	980	14.954,80	100,0%
Proced. 0301070059 - ACOMPANHAMENTO PSICOPEDAGÓGICO DE PACIENTE EM REABILITAÇÃO	760	11.597,60	760	0	-	760	11.597,60	0	-	760	11.597,60	100,0%
Proced. 0301070075 - ATENDIMENTO / ACOMPANHAMENTO DE PACIENTE EM REABILITAÇÃO DO	1860	28.383,60	1860	0	-	1864	28.444,64	0	-	1864	28.444,64	100,2%
Proced. 0301080151 - ATENDIMENTO EM OFICINA TERAPÊUTICA II - SAÚDE MENTAL	682	15.795,12	682	0	-	682	15.795,12	0	-	682	15.795,12	100,0%
<b>TOTAL</b>	<b>4502</b>	<b>71.865,12</b>		<b>0</b>	<b>-</b>	<b>4506</b>	<b>71.926,16</b>	<b>0</b>	<b>-</b>	<b>4506</b>	<b>71.926,16</b>	

*Naldjane Zanini*  
MAT. 56.551-2  
Coordenadora - CAC-CPS





PREFEITURA MUNICIPAL DE CAMPINAS  
SECRETARIA MUNICIPAL DE SAÚDE  
COORDENADORIA DE AVALIAÇÃO E CONTROLE

---

Campinas, 25 de maio de 2.016.

OFÍCIO SMS-CAC 173/2016

**PLANILHA DE PRODUÇÃO - GESTÃO PLENA**  
**PRESTADOR: REAL SOCIEDADE PORTUGUÊSA DE BENEFICÊNCIA**

Encaminho planilha anexa, com os valores relativos à **Competência de Apresentação da Produção** de abril/2016, conforme convênio vigente, bem como seus respectivos Projetos Específicos / Termos Técnicos / Termos Aditivos / Planos de Trabalho ou outros.

Cumpre-nos destacar que, conforme protocolizado à V.S<sup>a</sup>, sob nº 16.10.9.182 esta Coordenadoria de Avaliação e Controle vem trabalhando com déficit de 04(quatro) agentes administrativos em seu quadro funcional, razão pela qual foram reduzidas atividades de controle e conferências documentais de procedimentos ambulatoriais de média complexidade.

Atenciosamente

NILDIANE ZANINI  
COREN 40.870 - MAT. 56.551  
COORDENADORA – CAC

**ILMA SRA. DRA.**  
**IVANILDE RIBEIRO**  
**DD. DIRETORA – DGDO - SMS**



PREFEITURA MUNICIPAL DE CAMPINAS  
SECRETARIA MUNICIPAL DE SAÚDE  
COORDENADORIA DE AVALIAÇÃO E CONTROLE

abril/2016

**PRESTADOR: REAL SOCIEDADE PORTUGUESA DE BENEFICÊNCIA  
DEMONSTRATIVO DE COMPETÊNCIA DE APRESENTAÇÃO DA PRODUÇÃO**

	DESCRIÇÃO	CONVENIADO		PRODUÇÃO S.I.A. / S.I.H.		%	VALOR DO CONVÊNIO PARA PAGAMENTO
		FÍSICO	FINANCEIRO	FÍSICO	FINANCEIRO		
P.T. I	<b>SERVIÇOS HOSPITALARES - PRODUÇÃO</b>						
	INTER. HOSP. - CL. MÉDICA	128	585.000,00	50	26.786,04	39,1	310.050,00
	INTER. HOSP. - UTI	13	135.000,00	5	27.041,78		73.500,00
	<b>SUB-TOTAL</b>	<b>141</b>	<b>720.000,00</b>	<b>55</b>	<b>53.827,82</b>		<b>383.550,00</b>

<b>ASSISTÊNCIA AMBULATORIAL DE SADT - PRODUÇÃO</b>							
	DESCRIÇÃO	CONVENIADO		PRODUÇÃO S.I.A. / S.I.H.		%	VALOR DO CONVÊNIO PARA PAGAMENTO
		FÍSICO	FINANCEIRO	FÍSICO	FINANCEIRO		
P.T. II	TOMOGRAFIA	250	27.558,48	212	25.060,70	84,8	25.060,70
	ULTRASSOM	119	3.292,30	74	1.928,30	62,2	1.928,30
	RX	2534	20.796,47	1857	15.239,84	73,3	15.239,84
	OFTALMOLOGIA	5227	198.278,33	4478	179.561,20	85,7	179.561,20
	<b>SUB-TOTAL</b>	<b>8130</b>	<b>249.925,58</b>	<b>6621</b>	<b>221.790,04</b>		<b>221.790,04</b>

<b>SERVIÇOS AMBULATORIAIS TRS - PRODUÇÃO</b>							
	DESCRIÇÃO	CONVENIADO		PRODUÇÃO S.I.A. / S.I.H.		%	VALOR DO CONVÊNIO PARA PAGAMENTO
		FÍSICO	FINANCEIRO	FÍSICO	FINANCEIRO		
P.T. III	TERAPIA RENAL SUBSTITUTIVA	2031	364.848,11	1524	271.943,27	75,0	271.943,27
	LABORATÓRIO	2453	10.365,58	2016	11.601,93	82,2	11.601,93
	LEITOS RETAGUARDA - TRS - AIH	12	17.280,00	0	-		-
	<b>SUB-TOTAL</b>	<b>4496</b>	<b>392.493,69</b>	<b>3540</b>	<b>283.545,20</b>		<b>283.545,20</b>

<b>CONTRATO DE METAS - PONTUAÇÃO</b>							
	DESCRIÇÃO	CONVENIADO		PRODUÇÃO S.I.A. / S.I.H.		%	VALOR DO CONVÊNIO PARA PAGAMENTO
		FÍSICO	FINANCEIRO	FÍSICO	FINANCEIRO		
P.T. IV	CONTRATO DE METAS		126.562,45				
	<b>TOTAL GERAL MENSAL</b>		<b>1.488.981,72</b>	<b>10216</b>	<b>559.163,06</b>		<b>888.885,24</b>

Obs.: A CAC detectou diferenças de valores entre FPO e totais financeiros dos planos de trabalho II e III. Recomendamos revisão dos mesmos.

*Naldene Zanini*  
MAT. 56.551-2  
Coordenadora - CAC-CPS



PREFEITURA MUNICIPAL DE CAMPINAS  
SECRETARIA MUNICIPAL DE SAÚDE  
COORDENADORIA DE AVALIAÇÃO E CONTROLE


abril/2016

**PRESTADOR: BENEFICÊNCIA PORTUGUESA**  
**DEMONSTRATIVO DE COMPETÊNCIA DE APRESENTAÇÃO DA PRODUÇÃO**

SIH			
OBJETO	META FÍSICA CONVENIADA( AIH)	APROVADO -SIHD - AIH	
		FÍSICO	FINANCEIRO
CLÍNICA MÉDICA	128	50	26.786,04
UTI	13	5	27.041,78
LEITOS RETAGUARDA TRS	12	0	-
<b>TOTAL</b>		<b>55</b>	<b>53.827,82</b>

VALOR DISCRIMINADO NO CONVÊNIO PARA PAGAMENTO				
DESCRIÇÃO	META EM DIÁRIAS	QTDE DIÁRIAS	VALOR DIÁRIA	VALOR TOTAL
CLÍNICA MÉDICA/AIH	900	477	650,00	310.050,00
UTI/DIÁRIAS	90	49	1.500,00	73.500,00

<b>TOTAL GERAL</b>	<b>383.550,00</b>
--------------------	-------------------

  
Nildiane Zanini  
MAT. 56.551-2  
Coordenadora - CAC-CPs



PREFEITURA MUNICIPAL DE CAMPINAS  
SECRETARIA MUNICIPAL DE SAÚDE  
COORDENADORIA DE AVALIAÇÃO E CONTROLE

abril/2016

**PRESTADOR: REAL SOCIEDADE PORTUGUESA DE BENEFICÊNCIA - CNES 2078465**  
**ACOMPANHAMENTO FÍSICO/FINANCEIRO MENSAL SIA**

TABELA	ORÇADO		META FÍSICA CONVÊNIDA	CONDENSADO 01 a 03/2016		APROVADO 04/2016		BDP		SUB-TOTAL		PERCENTUAL ATINGIDO DA META FÍSICA
	FÍSICO	FINANCEIRO	80%	FÍSICO	FINANCEIRO	FÍSICO	FINANCEIRO	FÍSICO	FINANCEIRO			
GRUPO 02.02 - Diag. em Laboratório Clínico	2581	11.510,98	2065	20	103,64	1996	11.498,29	0	-	2016	11.601,93	78,1%
GRUPO 02.04 - Diagnósticos por Radiologia	2534	20.796,47	2027	0	-	1857	15.239,84	0	-	1857	15.239,84	73,3%
GRUPO 02.05 - Diag. por Ultrasson - Oftalmo	210	3.391,80	168	0	-	166	2.533,58	0	-	166	2.533,58	79,0%
GRUPO 02.05 - Diagnósticos por Ultrasson	119	3.292,30	95	0	-	74	1.928,30	0	-	74	1.928,30	62,2%
GRUPO 02.06 - Diagnósticos por Tomografia	504	61.950,62	403	0	-	212	25.060,70	0	-	212	25.060,70	42,1%
GRUPO 02.11 - Proced.- Met. Diag. Especialidade	3222	50.576,38	2578	0	-	2587	39.722,32	0	-	2587	39.722,32	80,3%
GRUPO 03.01 - Proced. Clínicos - Consultas	1500	15.000,00	1200	0	-	1500	15.000,00	0	-	1500	15.000,00	100,0%
GRUPO 03.05 - Tratamento Clínico - Hemodiálise	2047	369.094,67	1638	23	4.117,69	1473	266.302,59	0	-	1496	270.420,28	73,1%
GRUPO 04.05 - Cirurgias Ambulatoriais Oftalmológicas	295	129.310,15	236	6	3.858,00	219	118.447,30	0	-	225	122.305,30	76,3%
GRUPO 04.18 - Cir. em Nefro - Acesso para Diálise	26	9.614,63	21	0	-	7	810,67	0	-	7	810,67	26,9%
GRUPO 07.02 - OPM em Nefrologia	40	2.485,30	32	0	-	21	712,32	0	-	21	712,32	52,5%
<b>TOTAL</b>	<b>13078</b>	<b>677.023,30</b>		<b>49</b>	<b>8.079,33</b>	<b>10112</b>	<b>497.255,91</b>	<b>0</b>	<b>-</b>	<b>10161</b>	<b>505.335,24</b>	

*Nidjane Zanini*  
M.A. 56.551-2  
Coordenadora - CAC-CPS



PREFEITURA MUNICIPAL DE CAMPINAS  
SECRETARIA MUNICIPAL DE SAÚDE  
COORDENADORIA DE AVALIAÇÃO E CONTROLE

---

Campinas, 25 de maio de 2.016.

OFÍCIO SMS-CAC 174/2016

**PLANILHA DE PRODUÇÃO - GESTÃO PLENA**  
**PRESTADOR: SERVIÇO DE SAÚDE DR. CÂNDIDO FERREIRA**

Encaminho planilha anexa, com os valores relativos à **Competência de Apresentação da Produção** de abril/2016, conforme convênio vigente, bem como seus respectivos Projetos Específicos / Termos Técnicos / Termos Aditivos / Planos de Trabalho ou outros.

Cumpre-nos destacar que, conforme protocolizado à V.S<sup>a</sup>, sob nº 16.10.9.182 esta Coordenadoria de Avaliação e Controle vem trabalhando com déficit de 04(quatro) agentes administrativos em seu quadro funcional, razão pela qual foram reduzidas atividades de controle e conferências documentais de procedimentos ambulatoriais de média complexidade.

Atenciosamente

NILDIANE ZANINI  
COREN 40.870 - MAT. 56.551  
COORDENADORA – CAC

**ILMA SRA. DRA.**  
**IVANILDE RIBEIRO**  
**DD. DIRETORA – DGDO - SMS**




PREFEITURA MUNICIPAL DE CAMPINAS  
SECRETARIA MUNICIPAL DE SAÚDE  
COORDENADORIA DE AVALIAÇÃO E CONTROLE

abril/2016

**PRESTADOR: SERVIÇO DE SAÚDE DR. CÂNDIDO FERREIRA  
DEMONSTRATIVO DE COMPETÊNCIA DE APRESENTAÇÃO DA PRODUÇÃO**

CONVÊNIO	DESCRIÇÃO	TETO FINANCEIRO CONVENIADO	PRODUÇÃO SIA	PRODUÇÃO SIHD	VALOR DO CONVÊNIO PARA PAGAMENTO
T.C. 74/12 - TA 15/15	CANDIDO FERREIRA REDE SUBSTITUTIVA	5.400.000,00	89.488,33 -	46.172,13 -	DGDO E DS
<b>TOTAL</b>		<b>5.400.000,00</b>	<b>89.488,33</b>	<b>46.172,13</b>	-

  
Nildjane Zanini  
MAT. 56.551-2  
Coordenadora - CAC-CPS




PREFEITURA MUNICIPAL DE CAMPINAS  
SECRETARIA MUNICIPAL DE SAÚDE  
COORDENADORIA DE AVALIAÇÃO E CONTROLE

abril/2016

**PRESTADOR: SERVIÇO DE SAÚDE DR. CÂNDIDO FERREIRA**  
**TERMO DE CONVÊNIO Nº 74/12**  
**DEMONSTRATIVO DE DISPONIBILIDADE DE LEITOS / Nº DE AIHS FATURADOS**

Nº de Leitos Conveniados		AIHS Faturadas no mês			
Conveniados	CNES	Soma das Diárias	Físico	Média de Permanência	Financeiro
50	50	929	85	10,93	46.172,13

Fonte: CNES/SIHD- DATASUS/MS

  
Naldene Zanini  
MAT. 56.551-2  
Coordenadora - CAC-CPS




PREFEITURA MUNICIPAL DE CAMPINAS  
SECRETARIA MUNICIPAL DE SAÚDE  
COORDENADORIA DE AVALIAÇÃO E CONTROLE

abril/2016

PRESTADOR: CAPS III SUL ANTONIO DA COSTA SANTOS - CNES 2023113  
ACOMPANHAMENTO FÍSICO/FINANCEIRO MENSAL SIA

TABELA	ORÇADO		META FÍSICA CONVÊNIA 90%	CONDENSADO 01 a 03/2016		APROVADO 04/2016		BDP		SUB-TOTAL		PERCENTUAL ATINGIDO DA META FÍSICA
	FÍSICO	FINANCEIRO		FÍSICO	FINANCEIRO	FÍSICO	FINANCEIRO	FÍSICO	FINANCEIRO			
	BPA-C	480		-	432	0	-	732	-			
BPA-C - RESIDÊNCIA TERAPÊUTICA	16	-	14	0	-	111	-			111	-	693,8%
BPA-I	11	-	10	0	-	15	-			15	-	136,4%
RAAS	5150	-	4635	1	-	5331	-			5332	-	103,5%
RAAS - RESIDÊNCIA TERAPÊUTICA	18	-	16	1	-	18	-			19	-	105,6%
<b>TOTAL</b>	<b>5675</b>	<b>-</b>		<b>2</b>	<b>-</b>	<b>6207</b>	<b>-</b>	<b>0</b>	<b>-</b>	<b>6209</b>	<b>-</b>	

Obs.1: Conforme portarias vigentes, os procedimentos elencados não possuem valor financeiro em tabela SUS.

  
Naldene Zanini  
MAT. 56.551-2  
Coordenadora - CAC-CPS






PREFEITURA MUNICIPAL DE CAMPINAS  
SECRETARIA MUNICIPAL DE SAÚDE  
COORDENADORIA DE AVALIAÇÃO E CONTROLE

abril/2016

PRESTADOR: CAPS III NOROESTE INTEGRAÇÃO - CNES 2023407  
ACOMPANHAMENTO FÍSICO/FINANCEIRO MENSAL SIA

SIA PRODUÇÃO												
TABELA	ORÇADO		META FÍSICA CONVÊNIA DA 90%	CONDENSADO 01 a 03/2016		APROVADO 04/2016		BDP		SUB-TOTAL		PERCENTUAL ATINGIDO DA META FÍSICA
	FÍSICO	FINANCEIRO		FÍSICO	FINANCEIRO	FÍSICO	FINANCEIRO	FÍSICO	FINANCEIRO			
BPA-C	480	-	432	0	-	733	-			733	-	152,7%
BPA-C - RESIDÊNCIA TERAPÊUTICA	12	-	11	0	-	26	-			26	-	216,7%
BPA-I	11	-	10	0	-	30	-			30	-	272,7%
RAAS	5150	-	4635	161	-	5840	-			6001	-	116,5%
RAAS - RESIDÊNCIA TERAPÊUTICA	20	-	18	0	-	19	-			19	-	95,0%
<b>TOTAL</b>	<b>5673</b>	<b>-</b>		<b>161</b>	<b>-</b>	<b>6648</b>	<b>-</b>	<b>0</b>	<b>-</b>	<b>6809</b>	<b>-</b>	

Obs.1: Conforme portarias vigentes, os procedimentos elencados não possuem valor financeiro em tabela SUS.

  
Nildejane Zanini  
MAT. 56.551-2  
Coordenadora - CAC-CPS



PREFEITURA MUNICIPAL DE CAMPINAS  
SECRETARIA MUNICIPAL DE SAÚDE  
COORDENADORIA DE AVALIAÇÃO E CONTROLE

abril/2016

PRESTADOR: CAPS III LESTE ESPERANÇA - CNES 2023547  
ACOMPANHAMENTO FÍSICO/FINANCEIRO MENSAL SIA

TABELA	ORÇADO		META FÍSICA CONVÊNIDA 90%	CONDENSADO 01 a 03/2016		APROVADO 04/2016		BDP		SUB-TOTAL		PERCENTUAL ATINGIDO DA META FÍSICA
	FÍSICO	FINANCEIRO		FÍSICO	FINANCEIRO	FÍSICO	FINANCEIRO	FÍSICO	FINANCEIRO			
	BPA-C	480		-	432	0	-	1060	-			
BPA-C - RESIDÊNCIA TERAPÊUTICA	80	-	72	0	-	278	-			278	-	347,5%
BPA-I	11	-	10	0	-	8	-			8	-	72,7%
RAAS	5150	-	4635	0	-	5122	-			5122	-	99,5%
RAAS - RESIDÊNCIA TERAPÊUTICA	71	-	64	0	-	68	-			68	-	95,8%
<b>TOTAL</b>	<b>5792</b>	<b>-</b>		<b>0</b>	<b>-</b>	<b>6536</b>	<b>-</b>	<b>0</b>	<b>-</b>	<b>6536</b>	<b>-</b>	

Obs.1: Conforme portarias vigentes, os procedimentos elencados não possuem valor financeiro em tabela SUS.

*Nildjane Zanini*  
MAT. 56.551-2  
Coordenadora - CAC-CPS




PREFEITURA MUNICIPAL DE CAMPINAS  
SECRETARIA MUNICIPAL DE SAÚDE  
COORDENADORIA DE AVALIAÇÃO E CONTROLE

abril/2016

PRESTADOR: CAPS III SUDOESTE NOVO TEMPO - CNES 2039672  
ACOMPANHAMENTO FÍSICO/FINANCEIRO MENSAL SIA

TABELA	ORÇADO		META FÍSICA CONVÊNIDA 90%	CONDENSADO 01 a 03/2016		APROVADO 04/2016		BDP		SUB-TOTAL		PERCENTUAL ATINGIDO DA META FÍSICA
	FÍSICO	FINANCEIRO		FÍSICO	FINANCEIRO	FÍSICO	FINANCEIRO	FÍSICO	FINANCEIRO			
BPA-C	480	-	432	0	-	901	-			901	-	187,7%
BPA-C - RESIDÊNCIA TERAPÊUTICA	12	-	11	0	-	294	-			294	-	2450,0%
BPA-I	11	-	10	0	-	6	-			6	-	54,5%
RAAS	5150	-	4635	0	-	5456	-			5456	-	105,9%
RAAS - RESIDÊNCIA TERAPÊUTICA	20	-	18	0	-	17	-			17	-	85,0%
<b>TOTAL</b>	<b>5673</b>	<b>-</b>		<b>0</b>	<b>-</b>	<b>6674</b>	<b>-</b>	<b>0</b>	<b>-</b>	<b>6674</b>	<b>-</b>	

Obs.1: Conforme portarias vigentes, os procedimentos elencados não possuem valor financeiro em tabela SUS.

  
Nildeze Zanini  
MAT. 56.551-2  
Coordenadora - CAC-CPS




PREFEITURA MUNICIPAL DE CAMPINAS  
SECRETARIA MUNICIPAL DE SAÚDE  
COORDENADORIA DE AVALIAÇÃO E CONTROLE

abril/2016

PRESTADOR: CAPS III NORTE ESTAÇÃO - CNES 2023105  
ACOMPANHAMENTO FÍSICO/FINANCEIRO MENSAL SIA

TABELA	ORÇADO		META FÍSICA CONVÊNIAADA 90%	CONDENSADO 01 a 03/2016		APROVADO 04/2016		BDP		SUB-TOTAL		PERCENTUAL ATINGIDO DA META FÍSICA
	FÍSICO	FINANCEIRO		FÍSICO	FINANCEIRO	FÍSICO	FINANCEIRO	FÍSICO	FINANCEIRO			
	BPA-C	480		-	432	0	-	604	-			
BPA-C - RESIDÊNCIA TERAPÊUTICA	16	-	14	0	-	35	-			35	-	218,8%
BPA-I	11	-	10	0	-	20	-			20	-	181,8%
RAAS	5150	-	4635	0	-	5171	-			5171	-	100,4%
RAAS - RESIDÊNCIA TERAPÊUTICA	17	-	15	0	-	16	-			16	-	94,1%
<b>TOTAL</b>	<b>5674</b>	<b>-</b>		<b>0</b>	<b>-</b>	<b>5846</b>	<b>-</b>	<b>0</b>	<b>-</b>	<b>5846</b>	<b>-</b>	

Obs.1: Conforme portarias vigentes, os procedimentos elencados não possuem valor financeiro em tabela SUS.

  
Nildene Zanini  
MAT. 56.551-2  
Coordenadora - CAC-CPS




PREFEITURA MUNICIPAL DE CAMPINAS  
SECRETARIA MUNICIPAL DE SAÚDE  
COORDENADORIA DE AVALIAÇÃO E CONTROLE

abril/2016

PRESTADOR: CAPS III DAVI CAPISTRANO - CNES 3905608  
ACOMPANHAMENTO FÍSICO/FINANCEIRO MENSAL SIA

TABELA	ORÇADO		META FÍSICA CONVÊNIA 90%	CONDENSADO 01 a 03/2016		APROVADO 04/2016		BDP		SUB-TOTAL		PERCENTUAL ATINGIDO DA META FÍSICA
	FÍSICO	FINANCEIRO		FÍSICO	FINANCEIRO	FÍSICO	FINANCEIRO	FÍSICO	FINANCEIRO			
	BPA-C	480		-	432	0	-	510	-			
BPA-C - RESIDÊNCIA TERAPÊUTICA	16	-	14	0	-	49	-			49	-	306,3%
BPA-I	11	-	10	0	-	18	-			18	-	163,6%
RAAS	5150	-	4635	266	-	7833	-			8099	-	157,3%
RAAS - RESIDÊNCIA TERAPÊUTICA	17	-	15	0	-	14	-			14	-	82,4%
<b>TOTAL</b>	<b>5674</b>	<b>-</b>		<b>266</b>	<b>-</b>	<b>8424</b>	<b>-</b>	<b>0</b>	<b>-</b>	<b>8690</b>	<b>-</b>	

Obs.1: Conforme portarias vigentes, os procedimentos elencados não possuem valor financeiro em tabela SUS.

  
Nildjane Zanini  
MAT. 56.551-2  
Coordenadora - CAC-CPS



PREFEITURA MUNICIPAL DE CAMPINAS  
SECRETARIA MUNICIPAL DE SAÚDE  
COORDENADORIA DE AVALIAÇÃO E CONTROLE

abril/2016

PRESTADOR: CAPS AD III REVIVER - CNES 2023431  
ACOMPANHAMENTO FÍSICO/FINANCEIRO MENSAL SIA

TABELA	ORÇADO		META FÍSICA CONVÊNIA DA 90%	CONDENSADO 01 a 03/2016		APROVADO 04/2016		BDP		SUB-TOTAL		PERCENTUAL ATINGIDO DA META FÍSICA
	FÍSICO	FINANCEIRO		FÍSICO	FINANCEIRO	FÍSICO	FINANCEIRO	FÍSICO	FINANCEIRO			
	BPA-C	550		-	495	0	-	764	-			
BPA-I	31	-	28	0	-	53	-			53	-	171,0%
RAAS	6160	-	5544	0	-	7556	-			7556	-	122,7%
<b>TOTAL</b>	<b>6741</b>	<b>-</b>		<b>0</b>	<b>-</b>	<b>8373</b>	<b>-</b>	<b>0</b>	<b>-</b>	<b>8373</b>	<b>-</b>	

Obs.1: Conforme portarias vigentes, os procedimentos elencados não possuem valor financeiro em tabela SUS.

*Nidjane Zanini*  
MAT. 56.551-2  
Coordenadora - CAC-CPS




PREFEITURA MUNICIPAL DE CAMPINAS  
SECRETARIA MUNICIPAL DE SAÚDE  
COORDENADORIA DE AVALIAÇÃO E CONTROLE

abril/2016

PRESTADOR: CAPS AD II INDEPENDÊNCIA - CNES 5709199  
ACOMPANHAMENTO FÍSICO/FINANCEIRO MENSAL SIA

TABELA	ORÇADO		META FÍSICA CONVÊNIAADA 90%	CONDENSADO 01 a 03/2016		APROVADO 04/2016		BDP		SUB-TOTAL		PERCENTUAL ATINGIDO DA META FÍSICA
	FÍSICO	FINANCEIRO		FÍSICO	FINANCEIRO	FÍSICO	FINANCEIRO	FÍSICO	FINANCEIRO			
	BPA-C	660		-	594	0	-	816	-			
BPA-I	31	-	28	0	-	32	-			32	-	103,2%
RAAS	2360	-	2124	0	-	10782	-			10782	-	456,9%
<b>TOTAL</b>	<b>3051</b>	<b>-</b>		<b>0</b>	<b>-</b>	<b>11630</b>	<b>-</b>	<b>0</b>	<b>-</b>	<b>11630</b>	<b>-</b>	

Obs.1: Conforme portarias vigentes, os procedimentos elencados não possuem valor financeiro em tabela SUS.

  
Niljane Zanini  
MAT. 56.551-2  
Coordenadora - CAC-CPS




PREFEITURA MUNICIPAL DE CAMPINAS  
SECRETARIA MUNICIPAL DE SAÚDE  
COORDENADORIA DE AVALIAÇÃO E CONTROLE

abril/2016

PRESTADOR: CAPS AD II ANTONIO ORLANDO - CNES 6964656  
ACOMPANHAMENTO FÍSICO/FINANCEIRO MENSAL SIA

TABELA	ORÇADO		META FÍSICA CONVÊNIAADA 90%	CONDENSADO 01 a 03/2016		APROVADO 04/2016		BDP		SUB-TOTAL		PERCENTUAL ATINGIDO DA META FÍSICA
	FÍSICO	FINANCEIRO		FÍSICO	FINANCEIRO	FÍSICO	FINANCEIRO	FÍSICO	FINANCEIRO			
	BPA-C	660		-	594	0	-	0	-			
BPA-I	31	-	28	0	-	51	-			51	-	164,5%
RAAS	2360	-	2124	0	-	4668	-			4668	-	197,8%
<b>TOTAL</b>	<b>3051</b>	<b>-</b>		<b>0</b>	<b>-</b>	<b>4719</b>	<b>-</b>	<b>0</b>	<b>-</b>	<b>4719</b>	<b>-</b>	

Obs.1: Conforme portarias vigentes, os procedimentos elencados não possuem valor financeiro em tabela SUS.

  
Nidjane Zanini  
MAT. 56.551-2  
Coordenadora - CAC-CPS






PREFEITURA MUNICIPAL DE CAMPINAS  
SECRETARIA MUNICIPAL DE SAÚDE  
COORDENADORIA DE AVALIAÇÃO E CONTROLE

abril/2016

PRESTADOR: CAPS i ESPAÇO CRIATIVO - CNES 2023075  
ACOMPANHAMENTO FÍSICO/FINANCEIRO MENSAL SIA

TABELA	ORÇADO		META FÍSICA CONVÊNIDA 90%	CONDENSADO 01 a 03/2016		APROVADO 04/2016		BDP		SUB-TOTAL		PERCENTUAL ATINGIDO DA META FÍSICA
	FÍSICO	FINANCEIRO		FÍSICO	FINANCEIRO	FÍSICO	FINANCEIRO	FÍSICO	FINANCEIRO			
BPA-C	480	-	432	0	-	907	-			907	-	189,0%
BPA-I	11	-	10	0	-	9	-			9	-	81,8%
RAAS	1450	-	1305	26	-	1470	-			1496	-	103,2%
<b>TOTAL</b>	<b>1941</b>	<b>-</b>		<b>26</b>	<b>-</b>	<b>2386</b>	<b>-</b>	<b>0</b>	<b>-</b>	<b>2412</b>	<b>-</b>	

Obs.1: Conforme portarias vigentes, os procedimentos elencados não possuem valor financeiro em tabela SUS.

  
Nildjorge Zanini  
MAT. 56.551-2  
Coordenadora - CAC-CPS



PREFEITURA MUNICIPAL DE CAMPINAS  
SECRETARIA MUNICIPAL DE SAÚDE  
COORDENADORIA DE AVALIAÇÃO E CONTROLE

abril/2016

PRESTADOR: CAPS II CARRETEL - CNES 2023423  
ACOMPANHAMENTO FÍSICO/FINANCEIRO MENSAL SIA

TABELA	ORÇADO		META FÍSICA CONVÊNIA DA 90%	CONDENSADO 01 a 03/2016		APROVADO 04/2016		BDP		SUB-TOTAL		PERCENTUAL ATINGIDO DA META FÍSICA
	FÍSICO	FINANCEIRO		FÍSICO	FINANCEIRO	FÍSICO	FINANCEIRO	FÍSICO	FINANCEIRO			
	BPA-C	480		-	432	0	-	459	-			
BPA-I	11	-	10	0	-	11	-			11	-	100,0%
RAAS	1450	-	1305	0	-	1723	-			1723	-	118,8%
<b>TOTAL</b>	<b>1941</b>	<b>-</b>		<b>0</b>	<b>-</b>	<b>2193</b>	<b>-</b>	<b>0</b>	<b>-</b>	<b>2193</b>	<b>-</b>	

Obs.1: Conforme portarias vigentes, os procedimentos elencados não possuem valor financeiro em tabela SUS.

*Nildjane Zanini*  
MAY. 56.551-2  
Coordenadora - CAC-CPS



PREFEITURA MUNICIPAL DE CAMPINAS  
SECRETARIA MUNICIPAL DE SAÚDE  
COORDENADORIA DE AVALIAÇÃO E CONTROLE

---

Campinas, 25 de maio de 2016.

OFÍCIO SMS-CAC 175/2016

**PLANILHA DE PRODUÇÃO - GESTÃO PLENA**  
**PRESTADOR: HOSPITAL MUNICIPAL DR. MÁRIO GATTI**

Encaminho planilha anexa, com os valores relativos à **Competência de Apresentação da Produção** de abril/2016, conforme convênio vigente, bem como seus respectivos Projetos Específicos / Termos Técnicos / Termos Aditivos / Planos de Trabalho ou outros.

Cumpre-nos destacar que, conforme protocolizado à V.S<sup>a</sup>, sob nº 16.10.9.182 esta Coordenadoria de Avaliação e Controle vem trabalhando com déficit de 04(quatro) agentes administrativos em seu quadro funcional, razão pela qual foram reduzidas atividades de controle e conferências documentais de procedimentos ambulatoriais de média complexidade.

Atenciosamente

NILDIANE ZANINI  
COREN 40.870 - MAT. 56.551  
COORDENADORA – CAC

**ILMA SRA. DRA.**  
**IVANILDE RIBEIRO**  
**DD. DIRETORA – DGDO - SMS**



# PREFEITURA MUNICIPAL DE CAMPINAS

SECRETARIA MUNICIPAL DE SAÚDE  
COORDENADORIA DE AVALIAÇÃO E CONTROLE

abril/2016

## PRESTADOR: HOSPITAL MUNICIPAL DR. MÁRIO GATTI DEMONSTRATIVO DE COMPETÊNCIA DE APRESENTAÇÃO DA PRODUÇÃO

DESCRIÇÃO	CONVENIADO		PRODUÇÃO S.I.A. / S.I.H.		% FÍSICO	VALOR DISCRIMINADO PARA PAGAMENTO
	FÍSICO	FINANCEIRO	FÍSICO	FINANCEIRO		
<b>ASSISTÊNCIA HOSPITALAR</b>						
P.T. I INTERNAÇÃO	930	1.251.713,72	897	1.426.846,95	96,5	1.251.713,72
AQUISIÇÃO DE MEDICAMENTOS		30.000,00				
<b>TOTAL</b>	<b>930</b>	<b>1.281.713,72</b>	<b>897</b>	<b>1.426.846,95</b>		<b>1.251.713,72</b>

<b>ASSISTÊNCIA AMBULATORIAL</b>						
P.T. II AMBULATÓRIO - MÉDIA COMPLEX.	40127	430.294,09	45186	394.288,16		430.294,09
EXAMES LABORATORIAIS	28949	86.955,98	37299	112.152,35		86.955,98
EXAMES RADIOLÓGICOS	8612	70.680,47	9207	73.355,29		70.680,47
SERVIÇO DE APOIO DIAGNOSE E TERAPIAS	458	54.467,38	423	48.485,81		54.467,38
<b>TOTAL</b>	<b>78146</b>	<b>642.397,92</b>	<b>92115</b>	<b>628.281,61</b>	<b>118</b>	<b>642.397,92</b>

<b>SERVIÇO DE ONCOLOGIA</b>						
P.T. III QUIMIOTERAPIA	648	408.883,24	475	302.608,72	73,3	302.608,72
RADIOTERAPIA	6103	194.680,00	2962	109.443,00	48,5	109.443,00
<b>TOTAL</b>	<b>6751</b>	<b>603.563,24</b>	<b>3437</b>	<b>412.051,72</b>		<b>412.051,72</b>

<b>CENTRO DE ATENDIMENTO DE URGÊNCIA AOS PACIENTES COM AVC-TIPO III</b>						
P.T. IV LEITOS DE U-AVC AGUDO	5	47.906,25			0,0	-
LEITOS DE U-AVC INTEGRAL	5	45.244,79			0,0	-
<b>TOTAL</b>	<b>10</b>	<b>93.151,04</b>				

<b>MEDICINA NUCLEAR</b>						
P.T. V IODOTERAPIA PARA CA DE TIRÓIDE	8	11.286,60	1	1.289,90	12,5	1.289,90
CINTILOGRAFIAS	63	23.951,08	40	15.831,80	63,5	15.831,80
DENSITOMETRIA ÓSSEA	200	11.020,00	106	5.840,60	53,0	5.840,60
<b>TOTAL</b>	<b>271</b>	<b>46.257,68</b>	<b>147</b>	<b>22.962,30</b>		<b>22.962,30</b>

<b>AQUISIÇÃO DE EQUIPAMENTOS E REFORMA DA ESTRUTURA HOSPITALAR</b>						
P.T. VI AQUISIÇÃO DE EQUIPAMENTOS E REF. HOSP.		350.000,00				
<b>TOTAL</b>	<b>0</b>	<b>350.000,00</b>	<b>0</b>			

<b>INCENTIVOS - NÚCLEO DE VIGILÂNCIA E HOSPITAIS DE ENSINO</b>						
P.T. VII VIGILÂNCIA EPIDEMIOLÓGICA		3.000,00				
HOSPITAL DE ENSINO		307.874,61				
PORTA URG. EMERGÊNCIA		300.000,00				
I.V.Q.		218.709,00				
<b>TOTAL</b>		<b>829.583,61</b>				

<b>TOTAL GERAL MENSAL</b>		<b>3.846.667,21</b>		<b>2.490.142,58</b>		<b>2.329.125,66</b>
---------------------------	--	---------------------	--	---------------------	--	---------------------

Obs.: Informamos que no TA de internação houve produção de AIH da especialidade HOSPITAL DIA no total de 94 AIHs com valor de R\$ 31.012,95.

Coordenadora - CAC-CP5



PREFEITURA MUNICIPAL DE CAMPINAS  
SECRETARIA MUNICIPAL DE SAÚDE  
COORDENADORIA DE AVALIAÇÃO E CONTROLE

Campinas, 25 de maio de 2.016.

OFÍCIO SMS-CAC 176/2016

SENHORA DIRETORA

Cumprimentando-a cordialmente, venho informar-lhe abaixo sobre a produção dos procedimentos de Iodoterapia para CA diferenciado de tireoide, constante do P.T. Medicina Nuclear, com o prestador H.M. Dr. Mário Gatti.

DOSE	CÓDIGO	VALOR	COMPETÊNCIA	QTDE. APROVADA	VALOR APROV.
150 MCI	0304090018	1.289,90	04/2016	1	1.289,90
100 MCI	0304090026	1.071,90			-
200 MCI	0304090034	1.471,32			-
250 MCI	0304090042	1.810,32			-
<b>TOTAL</b>				<b>1</b>	<b>1.289,90</b>

Saliento que os procedimentos foram devidamente auditados.

Atenciosamente,

NILDIANE ZANINI  
COREN 40.870 - MAT. 56.551  
COORDENADORA – CAC

**ILMA SRA. DRA.  
IVANILDE RIBEIRO  
DD. DIRETORA – DGDO - SMS**



PREFEITURA MUNICIPAL DE CAMPINAS  
SECRETARIA MUNICIPAL DE SAÚDE  
COORDENADORIA DE AVALIAÇÃO E CONTROLE

Campinas, 25 de maio de 2016.

OFÍCIO SMS-CAC 177/2016

SENHOR DIRETOR

Cumprimentando-a cordialmente, venho informar-lhe abaixo sobre a produção dos procedimentos de Iodoterapia para CA diferenciado de tireoide, constante do P.T. Medicina Nuclear, com o prestador H.M. Dr. Mário Gatti.

DOSE	CÓDIGO	VALOR	COMPETÊNCIA	QTDE. APROVADA	VALOR APROV.
150 MCI	0304090018	1.289,90	04/2016	1	1.289,90
100 MCI	0304090026	1.071,90			-
200 MCI	0304090034	1.471,32			-
250 MCI	0304090042	1.810,32			-
<b>TOTAL</b>				<b>1</b>	<b>1.289,90</b>

Saliento que os procedimentos foram devidamente auditados.

Atenciosamente,

NILDIANE ZANINI  
COREN 40.870 - MAT. 56.551  
COORDENADORA – CAC

**ILMO SR.  
MARCOS EURIPEDES PIMENTA  
PRESIDENTE DO HMMG**



PREFEITURA MUNICIPAL DE CAMPINAS  
SECRETARIA MUNICIPAL DE SAÚDE  
COORDENADORIA DE AVALIAÇÃO E CONTROLE


abril/2016

PRESTADOR: HOSPITAL MUNICIPAL DR. MÁRIO GATTI - CNES 2081490  
ACOMPANHAMENTO FÍSICO/FINANCEIRO MENSAL SIA

TABELA	ORÇADO		META FÍSICA	CONDENSADO		APROVADO 04/2016		BDP		SUB-TOTAL		PERCENTUAL ATINGIDO DA META FÍSICA
	FÍSICO	FINANCEIRO	CONVÊNIDA	01 a 03/2016		FÍSICO	FINANCEIRO	FÍSICO	FINANCEIRO			
			80%	FÍSICO	FINANCEIRO							
GRUPO 01.01 - Ações de Prom. e Prev. em Saúde	0	-	0	4	1,60	0	-	0	-	4	1,60	
GRUPO 02.01 - Proced. com Finalidade Diagnóstica - Coleta de Material	172	4.569,32	138	0	-	3984	4.328,63	0	-	3984	4.328,63	2316,3%
GRUPO 02.03 - Diag. Por Anatomia Patológica	675	19.266,25	540	0	-	556	18.514,50	0	-	556	18.514,50	82,4%
GRUPO 02.05 - Diag. por Ultrasson	552	17.230,50	442	0	-	213	7.619,34	0	-	213	7.619,34	38,6%
GRUPO 02.09 - Diag. por Endoscopia	412	24.394,14	330	0	-	375	23.481,54	0	-	375	23.481,54	91,0%
GRUPO 02.10 - Diag. por Radiologia Intervencionista	1	190,31	1	0	-	0	-	0	-	0	-	0,0%
GRUPO 02.11 - Métodos Diag. em Especialidades	725	3.801,50	580	0	-	580	3.026,52	0	-	580	3.026,52	80,0%
GRUPO 02.14 - Diag. por Teste Rápido	0	-	0	0	-	358	225,54	0	-	358	225,54	
GRUPO 03.01 - Proc. Clínicos - Consultas	39013	349.780,00	31210	44	66,66	37724	319.947,91	0	-	37768	320.014,57	96,8%
GRUPO 03.02 - Proc. Clínicos - Fisioterapia	140	872,20	112	0	-	205	1.301,75	0	-	205	1.301,75	146,4%
GRUPO 03.03 - Tratamentos Clínicos	263	7.693,42	210	0	-	132	3.669,18	0	-	132	3.669,18	50,2%
GRUPO 03.06 - Hemoterapia	0	-	0	0	-	0	-	0	-	0	-	
GRUPO 03.07 - Tratamentos Odontológicos	3	32,46	2	0	-	0	-	0	-	0	-	0,0%
GRUPO 03.09 - Terapias Especializadas	30	343,00	24	0	-	4	6,08	0	-	4	6,08	13,3%

Nilson Zanini  
MAY. 56.551-2  
Coordenadora CAC-CPS

GRUPO 04.01 - Proc. Cirúrgicos - Pequenas Cirurgias de Pele	123	1.581,05	98	0	-	821	2.927,79	0	-	821	2.927,79	667,5%
GRUPO 04.03 - Proc. Cir. Do Sist. Nerv. Central e Periféricos	2	37,70	2	0	-	2	37,70	0	-	2	37,70	100,0%
GRUPO 04.04 - Proc. Cirúrgicos - Vias Aéreas Superiores	4	90,00	3	0	-	0	-	0	-	0	-	0,0%
GRUPO 04.05 - Proc. Cirúrgicos - Cir. do Aparelho da Visão	4	410,54	3	0	-	0	-	0	-	0	-	0,0%
GRUPO 04.06 - Proc. Cirúrgicos - Cir. do Aparelho Circulatório	12	334,65	10	0	-	8	238,88	0	-	8	238,88	66,7%
GRUPO 04.07 - Proc. Cirúrgicos - Cir. do Aparelho Digestivo	4	88,64	3	0	-	0	-	0	-	0	-	0,0%
GRUPO 04.08 - Proc. Cirúrgicos - Cir. do Sistema Osteomuscular	18	609,78	14	0	-	0	-	0	-	0	-	0,0%
GRUPO 04.09 - Proc. Cirúrgicos - Cir. do Aparelho Geniturinário	5	145,11	4	0	-	3	93,78	0	-	3	93,78	60,0%
GRUPO 04.10 - Proc. Cirúrgicos - Cir. de Mama	2	52,02	2	0	-	1	31,28	0	-	1	31,28	50,0%
GRUPO 04.13 - Proc. Cirúrgicos - Cir. Reparadora	3	93,84	2	0	-	3	-	0	-	3	-	100,0%
GRUPO 04.14 - Proc. Cirúrgicos - Cir. Oro-Facial	129	2.882,03	103	0	-	116	2.625,78	0	-	116	2.625,78	89,9%
GRUPO 04.15 - Proc. Cirúrgicos - Outras Cirurgias	40	1.194,40	32	0	-	45	1.343,70	0	-	45	1.343,70	112,5%
GRUPO 04.18 - Proc. Cirúrgicos - Cir. em Nefrologia	5	3.000,00	4	6	3.600,00	2	1.200,00	0	-	8	4.800,00	160,0%
GRUPO 07.01 - OPM Relacionado ao Ato Cirúrgico	0	-	0	0	-	0	-	0	-	0	-	
<b>SUB-TOTAL</b>	<b>42337</b>	<b>438.692,86</b>		<b>54</b>	<b>3.668,26</b>	<b>45132</b>	<b>390.619,90</b>	<b>0</b>	<b>-</b>	<b>45186</b>	<b>394.288,16</b>	
GRUPO 02.02 - Diag. em Laboratório Clínico	29249	90.017,09	23399	0	-	37299	112.152,35	0	-	37299	112.152,35	127,5%
<b>SUB-TOTAL</b>	<b>29249</b>	<b>90.017,09</b>		<b>0</b>	<b>-</b>	<b>37299</b>	<b>112.152,35</b>	<b>0</b>	<b>-</b>	<b>37299</b>	<b>112.152,35</b>	
GRUPO 02.04 - Diag. por Radiologia	8884	81.700,47	7107	0	-	9207	73.355,29	0	-	9207	73.355,29	103,6%
GRUPO 02.04.06.002-8 - Densitometria Óssea	0	-	0	65	3.581,50	41	2.259,10	0	-	106	5.840,60	
<b>SUB-TOTAL</b>	<b>8884</b>	<b>81.700,47</b>		<b>65</b>	<b>3.581,50</b>	<b>9248</b>	<b>75.614,39</b>	<b>0</b>	<b>-</b>	<b>9313</b>	<b>79.195,89</b>	
<b>TOTAL</b>	<b>80470</b>	<b>610.410,42</b>		<b>119</b>	<b>7.249,76</b>	<b>91679</b>	<b>578.386,64</b>	<b>0</b>	<b>-</b>	<b>91798</b>	<b>585.636,40</b>	

  
 Nidiane Zanini  
 Matr. 56.551-2  
 Coordenadora - CAC-CPS



GRUPO 02.06 - Diag. por Tomografia	453	51.524,38	362	0	-	423	48.485,81	0	-	423	48.485,81	93,4%
GRUPO 02.07 - Diag. por Ressonância Magnética	0	-	0	0	-	0	-	0	-	0	-	
GRUPO 02.08 - Diag. por Medicina Nuclear	63	23.951,08	50	18	7.124,31	22	8.707,49	0	-	40	15.831,80	63,5%
<b>Total</b>	<b>516</b>	<b>75.475,46</b>		<b>18</b>	<b>7.124,31</b>	<b>445</b>	<b>57.193,30</b>	<b>0</b>	<b>-</b>	<b>463</b>	<b>64.317,61</b>	

GRUPO 03.04.01 - Tratamentos Clínicos - Radioterapia	6103	194.680,00	4882	871	33.784,00	2091	75.659,00	0	-	2962	109.443,00	48,5%
GRUPO 03.04 - Tratamentos Clínicos - Quimioterapia	654	409.283,54	523	92	58.034,70	383	244.574,02	0	-	475	302.608,72	72,6%
<b>Total</b>	<b>6757</b>	<b>603.963,54</b>		<b>963</b>	<b>91.818,70</b>	<b>2474</b>	<b>320.233,02</b>	<b>0</b>	<b>-</b>	<b>3437</b>	<b>412.051,72</b>	

<b>Total Geral</b>	<b>87743</b>	<b>1.289.849,42</b>		<b>1100</b>	<b>106.192,77</b>	<b>94598</b>	<b>955.812,96</b>	<b>0</b>	<b>-</b>	<b>95698</b>	<b>1.062.005,73</b>	
--------------------	--------------	---------------------	--	-------------	-------------------	--------------	-------------------	----------	----------	--------------	---------------------	--

*Waldene Zanini*  
 MAJ. 56.551-2  
 Coordenadora - CAC-CPS



# PREFEITURA MUNICIPAL DE CAMPINAS

SECRETARIA MUNICIPAL DE SAÚDE

COORDENADORIA DE AVALIAÇÃO E CONTROLE

---

Campinas, 25 de maio de 2016.

OFÍCIO SMS-CAC 178/2016

**PLANILHA DE PRODUÇÃO - GESTÃO PLENA**  
**PRESTADOR: SOCIEDADE CAMPINEIRA DE EDUCAÇÃO E INSTRUÇÃO - HMCP**

Encaminho planilha anexa, com os valores relativos à **Competência de Apresentação da Produção** de abril/2016, conforme convênio vigente, bem como seus respectivos Projetos Específicos / Termos Técnicos / Termos Aditivos / Planos de Trabalho ou outros.

Cumpre-nos destacar que, conforme protocolizado à V.S<sup>a</sup>, sob nº 16.10.9.182 esta Coordenadoria de Avaliação e Controle vem trabalhando com déficit de 04(quatro) agentes administrativos em seu quadro funcional, razão pela qual foram reduzidas atividades de controle e conferências documentais de procedimentos ambulatoriais de média complexidade.

Atenciosamente

NILDIANE ZANINI  
COREN 40.870 - MAT. 56.551  
COORDENADORA – CAC

**ILMA SRA. DRA.**  
**IVANILDE RIBEIRO**  
**DD. DIRETORA – DGDO - SMS**



# PREFEITURA MUNICIPAL DE CAMPINAS

## SECRETARIA MUNICIPAL DE SAÚDE

### COORDENADORIA DE AVALIAÇÃO E CONTROLE

abril/2016

#### PRESTADOR: SOCIEDADE CAMPINEIRA DE EDUCAÇÃO E INSTRUÇÃO - HMCP DEMONSTRATIVO DE COMPETÊNCIA DE APRESENTAÇÃO DA PRODUÇÃO

DESCRIÇÃO	CONVENIADO		PRODUÇÃO S.I.A. / S.I.H.		%	VALOR O CONVÊNIO PARA PAGAMENTO
	FÍSICO	FINANCEIRO	FÍSICO	FINANCEIRO		
<b>SERV. DE INTERNAÇÃO HOSPITALAR</b>						
ASSIST. HOSPITALAR	1150	3.150.040,50	1087	1.519.234,52	94,52	3.150.040,50
<b>SUB-TOTAL</b>	<b>1150</b>	<b>3.150.040,50</b>	<b>1087</b>	<b>1.519.234,52</b>		<b>3.150.040,50</b>
<b>CONTRATO DE METAS</b>						
PERCENTUAL DE APRESENTAÇÃO DE AIH'S NO MÊS DE ALTA DOS PACIENTES					4,6	
<b>SERV. AMB. DE MÉDIA COMPLEXIDADE</b>						
AMBULATÓRIO - MÉDIA	100152	721.122,81	148796	954.938,05	148,6	721.122,81
RETAG. DE EX. LAB. P.S. ANCHIETA E C. GRANDE		32.265,39		33.273,73		32.265,39
ANATOMIA PATOLÓGICA	1606	76.036,85	1326	64.336,90	82,6	76.036,85
ECOCARDIOGRAMA	158	7.311,00	154	6.651,00	97,5	6.651,00
MAMOGRAFIA	1400	56.610,00	1400	55.867,50	100,0	56.610,00
ULTRASSONOGRRAFIA	1801	51.958,46	1775	51.879,30	98,6	51.879,30
TESTE ERGOMÉTRICO	48	1.440,00	25	750,00	52,1	750,00
<b>SUB-TOTAL</b>	<b>105165</b>	<b>946.744,51</b>	<b>153476</b>	<b>1.167.696,48</b>		<b>945.315,35</b>
<b>ATENDIMENTO AMBULATORIAL NAS FACULDADES</b>						
ODONTOLOGIA	2178	12.909,56	4304	23.473,31	85,9	31.807,83
FISIOTERAPIA	1510	8.048,98				
TERAPIA OCUPACIONAL	120	753,00				
PSICOLOGIA	785	2.529,00				
FONOAUDIOLOGIA	420	7.567,29				
<b>SUB-TOTAL</b>	<b>5013</b>	<b>31.807,83</b>	<b>4304</b>	<b>23.473,31</b>		<b>31.807,83</b>
<b>ASSISTÊNCIA DOMICILIAR</b>						
ASSIST. E INTERNAÇÃO DOMICILIAR	120 PAC./MÊS	137.292,04				
<b>INCENTIVOS</b>						
CONTRATUALIZAÇÃO E DELIBERAÇÃO CIB (FIDEPS)		694.989,74				
CONTRAT. HOSPITAIS DE ENSINO		1.059.557,74				
INTEGRASUS		47.687,11				
URGÊNCIA / EMERGÊNCIA/PORTA URG. - RAU		300.000,00				
VIGILÂNCIA EPIDEMIOLÓGICA		1.500,00				
REDE CEGONHA		101.020,32				
RAU- LEITOS UTI		518.463,69				
<b>SUB-TOTAL</b>		<b>2.723.218,60</b>				
<b>TOTAL P.T.I</b>		<b>6.989.103,48</b>	<b>158867</b>	<b>2.710.404,31</b>		<b>4.127.163,68</b>

PLANO DE TRABALHO I - FIXO

*Naldene Zamin*  
MAT. 56.551-2  
Coordenadora - CAC-CPS

DESCRIÇÃO	CONVENIADO		PRODUÇÃO S.I.A. / S.I.H.		%	VALOR DO CONVÊNIO PARA PAGAMENTO
	FÍSICO	FINANCEIRO	FÍSICO	FINANCEIRO		
<b>CIRURGIAS CARDIOVASCULARES E MARCAPASSO</b>						
CIR. CARDIOVASCULAR PEDIÁTRICAS	8	716.193,00	4	57.742,59	50,0	
CIR. CARDIOVASCULAR ADULTO	20		23	305.457,67	115,0	
ANGIOPLASTIA	34		36	272.086,99	105,9	
IMPLANTE DE MARCAPASSO	10		11	80.073,50	110,0	
<b>SUB-TOTAL</b>	<b>72</b>	<b>716.193,00</b>	<b>74</b>	<b>715.360,75</b>		<b>715.360,75</b>
<b>CIRURGIAS DE TRANSPLANTE</b>						
TRANSPLANTE RENAL	1	23.777,98	0	-		-
<b>ATENÇÃO A SAÚDE AUDITIVA</b>						
REABILITAÇÃO AUDIT. - ALTA COMPLEX.	1890	214.053,61	986	174.033,58		174.033,58
<b>SUB-TOTAL</b>	<b>1890</b>	<b>214.053,61</b>	<b>986</b>	<b>174.033,58</b>		<b>174.033,58</b>
<b>ASSISTÊNCIA AMBULATORIAL DE ALTA COMPLEXIDADE</b>						
TERAPIA RENAL SUBSTITUTIVA	1331	351.375,48	1297	296.495,40	97,4	296.495,40
QUIMIOTERAPIA	860	529.471,11	676	402.069,40	78,6	402.069,40
RADIOTERAPIA	3344	138.700,00				
CATETERISMO ADULTO E INFANTIL	101	62.125,72	75	46.104,00	74,3	46.104,00
RETIRADA DE GLOBO E TRANSPLANT	6	7.850,28	2	3.199,30	33,3	3.199,30
<b>SUB-TOTAL</b>	<b>5642</b>	<b>1.089.522,59</b>	<b>2050</b>	<b>747.868,10</b>		<b>747.868,10</b>
<b>SERVIÇOS DE APOIO DIAGNOSE E TERAPIA</b>						
RESSONANCIA MAGNÉTICA	200	54.027,50	261	70.421,25	130,5	70.421,25
TOMOGRÁFIA	616	70.467,77	1319	153.935,46	214,1	153.935,46
BIÓPSIA PERCUTÂNEA	61	5.917,00	61	5.917,00	100,0	5.917,00
MEDICINA NÚCLEAR	532	161.951,40	193	61.624,90	36,3	61.624,90
DENSITOMETRIA ÓSSEA	200	11.020,00	200	11.020,00	100,0	11.020,00
ARTERIOGRAFIA	35	12.624,45	22	10.782,66	62,9	10.782,66
<b>SUB-TOTAL</b>	<b>1644</b>	<b>316.008,12</b>	<b>2056</b>	<b>313.701,27</b>		<b>313.701,27</b>
<b>EXAMES E PROCEDIMENTOS COMPLEMENTARES ESPECIALIZADOS</b>						
EXAMES LABORATORIAIS		25.000,00		20.053,99		20.053,99
LENTE DE CONTATO		2.000,00				
ADMIN. DE REPOSIT. ENZIMÁTICOS		6.000,00				
MATERIAIS E MEDICAMENTOS		92.758,90				
<b>SUB-TOTAL</b>		<b>125.758,90</b>		20.053,99		20.053,99
<b>TOTAL P.T.II</b>		<b>2.485.314,20</b>	<b>5166</b>	<b>1.971.017,69</b>		<b>1.971.017,69</b>

P.T. III	PROJETO DE OFERTA DE PROCEDIMENTOS CARDÍACOS INTERVENCIÓNISTAS - ANGIOPLASTIAS					
	ANGIOPLASTIAS	16	91.727,77	16	77.551,38	

<b>TOTAL GERAL P.T. I + P.T. II + P.T. III</b>		<b>9.566.145,45</b>	<b>164033</b>	<b>4.681.422,00</b>		<b>6.098.181,37</b>
ÍNDICE DE VALORIZAÇÃO DE QUALIDADE IVQ 10% DO VALOR DO CONVÊNIO		<b>956.614,55</b>				
<b>TOTAL GERAL DO CONVÊNIO</b>		<b>10.522.760,00</b>	<b>164033</b>	<b>4.681.422,00</b>		<b>6.098.181,37</b>

Obs.: Informamos que no TA de internação houve produção de AIH da especialidade HOSPITAL DIA no total de 68 AIHs com valor de R\$ 64.990,34.

Obs.2.: Informamos que no P.T. II item Assistência Ambulatorial de Alta Complexidade o subitem Retirada de Globo e Transplante está sendo apresentado no sistema de informação SIHD-(AIH).

Obs.3: Informação sobre o SAD não disponível nos arquivos de faturamento da CAC

*Naldjane Zanini*  
 MAT. 56.551-2  
 Coordenadora - CAC-CPS




PREFEITURA MUNICIPAL DE CAMPINAS  
SECRETARIA MUNICIPAL DE SAÚDE  
COORDENADORIA DE AVALIAÇÃO E CONTROLE

Campinas, 25 de maio de 2016.

PRESTADOR: 2082128 - HOSP. E MATERNIDADE CELSO PIERRO - ABRIL/2016

PROCED.	DESCRIÇÃO	QUANT.	TAXAS
031001003-9	PARTO NORMAL	132	59,5%
031001004-7	PARTO NORMAL EM GESTANTE DE ALTO RISCO	0	0,0%
041101002-6	PARTO CESARIANO EM GESTAÇÃO DE ALTO RISCO	0	0,0%
041101003-4	PARTO CESARIANO	90	40,5%
041101004-2	PARTO CESARIANO COM LAQUEADURA TUBÁRIA	0	0,0%
<b>TOTAL</b>		<b>222</b>	<b>100%</b>

FONTE: SIHD/DATASUS

  
Nidjeh Zanini  
MAT. 56.551-2  
Coordenadora - CAC-CPS



PREFEITURA MUNICIPAL DE CAMPINAS  
SECRETARIA MUNICIPAL DE SAÚDE  
COORDENADORIA DE AVALIAÇÃO E CONTROLE

---

Campinas, 25 de maio de 2016.

OFÍCIO SMS-CAC 179/2016

**Senhora Diretora:**

Cumprimentando-a cordialmente, venho informar-lhe que, em relação a produção dos Exames Fora da Tabela, constante do P.T. II - Exames e Procedimentos Complementares e Especializados, com o prestador SOCIEDADE CAMPINEIRA DE EDUCAÇÃO E INSTRUÇÃO - HMCP, foi devidamente conferido e auditado por esta coordenação.

Salientamos que não houve glosa de acordo com a demonstração em planilha anexa.

Atenciosamente,

NILDIANE ZANINI  
COREN 40.870 - MAT. 56.551  
COORDENADORA – CAC

**ILMA SRA. DRA.  
IVANILDE RIBEIRO  
DD. DIRETORA – DGDO - SMS**



PREFEITURA MUNICIPAL DE CAMPINAS  
SECRETARIA MUNICIPAL DE SAÚDE  
COORDENADORIA DE AVALIAÇÃO E CONTROLE

abril/2016


**PRESTADOR: SOCIEDADE CAMPINEIRA DE EDUCAÇÃO E INSTRUÇÃO - HMCP - CNES 2082128**  
**ACOMPANHAMENTO FÍSICO/FINANCEIRO MENSAL SIA**

SIA GLOBAL												
TABELA	ORÇADO		META FÍSICA	CONDENSADO		APROVADO 04/2016		BDP		SUB-TOTAL		PERCENTUAL ATINGIDO DA META FÍSICA
	FÍSICO	FINANCEIRO	CONVÊNIDA	01 a 03/2016		FÍSICO	FINANCEIRO	FÍSICO	FINANCEIRO	FÍSICO	FINANCEIRO	
			90%	FÍSICO	FINANCEIRO							
Grupo 01.01 - Ações de Prom. e Pr	0	-	0	203	0	141	0	0	0	344	-	
GRUPO 02 - Diagnósticos	66971	402.259,40	60274	106983	599.040,87	11667	74.896,03	0	-	118650	673.936,90	177,2%
GRUPO 03 - Procedimentos Clínicos	32427	256.293,41	29184	26101	211.000,08	2379	18.790,16	0	0	28480	229.790,24	87,8%
GRUPO 04 - Proc. Cirúrgicos	1110	59.114,37	1	1242	36.074,75	78	14.866,16	0	-	1320	50.940,91	118,9%
GRUPO 05 - Coletas e Exames - Transplantes	19	9.131,93	17	0	-	2	270,00	0	-	2	270,00	10,5%
GRUPO 07.01 - OPM Relacionado ao Ato Cirúrgico	0	-	0	0	-	0	-	0	-	0	-	
<b>SUB-TOTAL</b>	<b>100527</b>	<b>726.799,11</b>		<b>134.529</b>	<b>846.115,70</b>	<b>14267</b>	<b>108.822,35</b>	<b>0</b>	<b>-</b>	<b>148796</b>	<b>954.938,05</b>	
GRUPO 02.03 - Diag. por Anat. Patol. e Citopat.	1606	76.036,85	1445	420	15.583,28	906	48.753,62	0	-	1326	64.336,90	
Proc. 020403003-0 - Mamografia / 020403018-8 - Mamo. Rastreamento	2037	84.915,00	1833	0	-	1400	55.867,50	0	-	1400	55.867,50	68,7%
Grupo 0205 - Ultrasson	1801	51.958,46	1621	1191	34.642,30	584	17.237,00	0	-	1775	51.879,30	98,6%
Proc. 020501001-6 - Ultrasson de Estresse	158	7.311,00	142	60	2.896,64	94	3.754,36	0	-	154	6.651,00	97,5%
Proc. 020501002-4 - Ultrasson Transesofágico												
Proc. 020501003-2 - Ultrasson Transtorácico												
Proc. 021102006-0 - Teste Ergométrico	48	1.440,00	43	0	-	25	750,00	0	-	25	750,00	52,1%
<b>SUB-TOTAL</b>	<b>5650</b>	<b>221.661,31</b>		<b>1.671</b>	<b>53.122,22</b>	<b>3.009</b>	<b>126.362,48</b>	<b>0</b>	<b>-</b>	<b>4680</b>	<b>179.484,70</b>	
<b>TOTAL</b>	<b>106177</b>	<b>948.460,42</b>		<b>136200</b>	<b>899.237,92</b>	<b>17276</b>	<b>235.184,83</b>	<b>0</b>	<b>-</b>	<b>153476</b>	<b>1.134.422,75</b>	

Waldione Zanini  
MAT. 56.551-2  
Coordenadora - CAC/CP

SIA PRODUÇÃO												
TABELA	ORÇADO		META FÍSICA CONVÊNIDA 80%	CONDENSADO 01 a 03/2016		APROVADO 04/2016		BDP		SUB-TOTAL		PERCENTUAL ATINGIDO DA META FÍSICA
	FÍSICO	FINANCEIRO		FÍSICO	FINANCEIRO	FÍSICO	FINANCEIRO	FÍSICO	FINANCEIRO	FÍSICO	FINANCEIRO	
Proc. 02.01.01.054-2 - Biopsia Percutânea	61	5.917,00	49	36	3.492,00	25	2.425,00	0	-	61	5.917,00	100,0%
Proc. 02.04.06.002-8 - Densitometria	200	11.020,00	160	200	11.020,00	0	-	0	-	200	11.020,00	100,0%
GRUPO 02.06 - Diag. por Tomografia	1500	174.106,94	1200	972	113.128,72	347	40.806,74	0	-	1319	153.935,46	87,9%
GRUPO 02.07 - Diag. por Ressonância Magnética	402	108.592,50	322	188	50.525,00	73	19.896,25	0	-	261	70.421,25	64,9%
GRUPO 02.08 -Diag. por Medicina Nuclear	0	-	0	193	61.624,90	0	-	0	-	193	61.624,90	
GRUPO 02.10 - Diag. por Radiologia Intervencionista (Arteriografias)	35	12.624,45	28	11	5.234,03	11	5.548,63	0	-	22	10.782,66	62,9%
Proc. 021102001-0 - Cateterismo	100	61.472,00	80	20	12.294,40	55	33.809,60	0	-	75	46.104,00	75,0%
GRUPO 03.04 - Tratamentos Clínicos Quimioterapia	860	524.746,27	688	158	115.367,53	518	286.701,87	0	-	676	402.069,40	78,6%
GRUPO 03.05 - Tratamento em Nefrologia	1314	261.141,42	1051	2	707,76	1156	226.803,80	0	-	1158	227.511,56	88,1%
GRUPO 03.06 - Hemato em Nefro	86	904,64	69	6	50,69	49	522,61	0	-	55	573,30	64,0%
GRUPO 04.18 - Cirurgia em Nefrologia	27	12.265,80	22	6	2.400,00	17	4.873,91	0	-	23	7.273,91	85,2%
GRUPO 07.02 - OPM em Nefrologia	69	78.817,54	55	3	1.447,02	58	59.689,61	0	-	61	61.136,63	88,4%
<b>TOTAL</b>	<b>4654</b>	<b>1.251.608,56</b>		<b>1795</b>	<b>377.292,05</b>	<b>2309</b>	<b>681.078,02</b>	<b>0</b>	<b>-</b>	<b>4104</b>	<b>1.058.370,07</b>	

<b>TOTAL GERAL</b>	<b>110831</b>	<b>2.200.068,98</b>		<b>137995</b>	<b>1.276.529,97</b>	<b>19585</b>	<b>916.262,85</b>	<b>0</b>	<b>-</b>	<b>157580</b>	<b>2.192.792,82</b>	
--------------------	---------------	---------------------	--	---------------	---------------------	--------------	-------------------	----------	----------	---------------	---------------------	--

  
 Nildjane Zanini  
 Matr. 56.551-2  
 Coordenadora - CAC-CPS





PREFEITURA MUNICIPAL DE CAMPINAS  
SECRETARIA MUNICIPAL DE SAÚDE  
COORDENADORIA DE AVALIAÇÃO E CONTROLE

abril/2016

PRESTADOR: POLICLÍNICA DO CENTRO DE CIÊNCIAS DA VIDA PUC- CAMPINAS - CNES 3448711  
ACOMPANHAMENTO FÍSICO/FINANCEIRO MENSAL SIA

TABELA	ORÇADO		META FÍSICA CONVÊNIDA 80%	CONDENSADO 01 a 03/2016		APROVADO 04/2016		BDP		SUB-TOTAL		PERCENTUAL ATINGIDO DA META FÍSICA
	FÍSICO	FINANCEIRO		FÍSICO	FINANCEIRO	FÍSICO	FINANCEIRO	FÍSICO	FINANCEIRO			
GRUPO 01.01 - Ações de Prom. e Prev. em Saúde	0	-	0	0	-	136	84,79	0	-	136	84,79	
GRUPO 02.04 - Diag. por Radiologia	1955	6.849,72	1564	0	-	1205	4.094,56	0	-	1205	4.094,56	61,6%
GRUPO 02.11 - Métodos Diagnósticos em Especialidades	1306	45.396,37	1045	0	-	170	6.593,14	0	-	170	6.593,14	13,0%
GRUPO 03.01 - Proced. Clínicos - Consultas	500	1.275,00	400	0	-	712	2.164,80	0	-	712	2.164,80	23,4%
GRUPO 03.01.01 - Proced. Clínicos - Consultas	290	1.827,00	232	0	-	540	1.962,00	0	-	540	1.962,00	186,2%
GRUPO 03.01.04.003 - Terapia em Grupo	125	768,75	100	0	-	0	-	0	-	0	-	0,0%
GRUPO 03.01.04.004 - Terapia Individual	180	505,80	144	0	-	0	-	0	-	0	-	0,0%
GRUPO 03.01.07 - Acompanhamento e Terapia Fonoaudiológica	643	9.121,58	514	135	1.471,50	8	87,20	0	-	143	1.558,70	22,2%
GRUPO 03.02 - Fisioterapia	1721	9.024,91	1377	0	-	1115	5.732,89	0	-	1115	5.732,89	6,8%
GRUPO 03.07 - Tratamentos Odontológicos	115	479,71	92	0	-	216	429,26	0	-	216	429,26	187,8%
GRUPO 04.14 - Cirurgias Oro-Faciais	28	500,70	22	0	-	58	134,86	0	-	58	134,86	207,1%
GRUPO 07.01 - OPM's	356	189.978,16	285	0	-	9	718,31	0	-	9	718,31	2,5%
<b>TOTAL</b>	<b>7219</b>	<b>265.727,70</b>		<b>135</b>	<b>1.471,50</b>	<b>4169</b>	<b>22.001,81</b>	<b>0</b>	<b>-</b>	<b>4304</b>	<b>23.473,31</b>	
<b>GRUPO 02.11.07 / 03.01.07 / 07.01.03 - Reabilitação Auditiva</b>				<b>435</b>	<b>58.812,47</b>	<b>551</b>	<b>115.221,11</b>	<b>0</b>	<b>-</b>	<b>986</b>	<b>174.033,58</b>	

Obs.: A PARTIR DA COMPETÊNCIA 07/2014, OS PROCEDIMENTOS PAB NÃO PODERÃO MAIS SER PROGRAMADOS NO SISTEMA FPO-MAG.

Mildjone Zanini  
MAT. 56.551-2  
Coordenadora CAC-CPS



PREFEITURA MUNICIPAL DE CAMPINAS  
SECRETARIA MUNICIPAL DE SAÚDE  
COORDENADORIA DE AVALIAÇÃO E CONTROLE

---

Campinas, 25 de maio de 2.016.

OFÍCIO SMS-CAC 180/2016

**PLANILHA DE PRODUÇÃO - GESTÃO PLENA**  
**PRESTADOR: FUNDAÇÃO PENIDO BURNIER**

Encaminho planilha anexa, com os valores relativos à **Competência de Apresentação da Produção** de abril/2016, conforme convênio vigente, bem como seus respectivos Projetos Específicos / Termos Técnicos / Termos Aditivos / Planos de Trabalho ou outros.

Cumpre-nos destacar que, conforme protocolizado à V.S<sup>a</sup>, sob nº 16.10.9.182 esta Coordenadoria de Avaliação e Controle vem trabalhando com déficit de 04(quatro) agentes administrativos em seu quadro funcional, razão pela qual foram reduzidas atividades de controle e conferências documentais de procedimentos ambulatoriais de média complexidade.

Atenciosamente

NILDIANE ZANINI  
COREN 40.870 - MAT. 56.551  
COORDENADORA – CAC

**ILMA SRA. DRA.**  
**IVANILDE RIBEIRO**  
**DD. DIRETORA – DGDO - SMS**




PREFEITURA MUNICIPAL DE CAMPINAS  
SECRETARIA MUNICIPAL DE SAÚDE  
COORDENADORIA DE AVALIAÇÃO E CONTROLE

abril/2016

**PRESTADOR: FUNDAÇÃO PENIDO BURNIER**  
**DEMONSTRATIVO DE COMPETÊNCIA DE APRESENTAÇÃO DA PRODUÇÃO**

CONVÊNIO	DESCRIÇÃO	TETO FINANCEIRO	PRODUÇÃO	VALOR DO CONVÊNIO PARA PAGAMENTO
		CONVENIADO	S.I.A.	
06/10/33687	ASSIST. AMBUL.	105.755,73	79.036,86	79.036,86
	Cir. Oftalmológicas	20.134,53		
<b>TOTAL</b>		<b>125.890,26</b>	<b>79.036,86</b>	<b>79.036,86</b>

Obs.: Houve produção de competências anteriores no valr de R\$ 4.667,74.

  
Nildene Zanini  
MAT. 56.551-2  
Coordenadora - CAC-CPS



PREFEITURA MUNICIPAL DE CAMPINAS  
SECRETARIA MUNICIPAL DE SAÚDE  
COORDENADORIA DE AVALIAÇÃO E CONTROLE

Campinas, 25 de maio de 2.016.

OFÍCIO SMS-CAC 181/2016

Prezada Diretora:

Considerando que:

A implantação da tabela unificada - SUS alterou significativamente a estrutura do sistema.

A Fundação Penido Burnier sofreu impacto na F.P.O. com a perda de alguns procedimentos para o atendimento hospitalar.

Informamos abaixo os procedimentos apresentados com os respectivos quantitativos, para fins de cumprimento do convênio, até a regularização do sistema.

Procedimento	Quantidade	Competência: abril/2016	
		Valor Unitário	Total
Vitrectomia Posterior	3	1.619,67	4.859,01
Sond. de Canal Lacrimal c/ Sedação	2	116,42	232,84
Impl. de Prótese Anti-glaucomatosa	0	499,20	-
Vitrectomia Posterior c/ Infusão de Perflu.	3	2.855,14	8.565,42
<b>Total</b>			<b>13.657,27</b>

Salientamos que toda a documentação foi devidamente analisada e arquivada nesta coordenadoria, e encontra-se à disposição.

Atenciosamente

NILDIANE ZANINI  
COREN 40.870 - MAT. 56.551  
COORDENADORA – CAC

**ILMA SRA. DRA.**  
**IVANILDE RIBEIRO**  
**DD. DIRETORA – DGDO - SMS**




PREFEITURA MUNICIPAL DE CAMPINAS  
SECRETARIA MUNICIPAL DE SAÚDE  
COORDENADORIA DE AVALIAÇÃO E CONTROLE

abril/2016

PRESTADOR: FUNDAÇÃO PENIDO BURNIER - CNES 3254631  
ACOMPANHAMENTO FÍSICO/FINANCEIRO MENSAL SIA

SIA PRODUÇÃO												
TABELA	ORÇADO		META FÍSICA CONVÊNIDA 80%	CONDENSADO 01 a 03/2016		APROVADO 04/2016		BDP		SUB-TOTAL		PERCENTUAL ATINGIDO DA META FÍSICA
	FÍSICO	FINANCEIRO		FÍSICO	FINANCEIRO	FÍSICO	FINANCEIRO	FÍSICO	FINANCEIRO			
GRUPO 02.05 - Diagnóstico por Ultrasson	120	2.246,70	96	0	-	134	2.472,82	0	-	134	2.472,82	111,7%
GRUPO 02.11 - Métodos Diagnósticos em Especialidades	2128	28.295,52	1702	0	-	1875	27.739,02	0	-	1875	27.739,02	88,1%
GRUPO 03.01 - Consultas, Atendimentos e Acompanhamentos	1500	15.000,00	1200	0	-	1245	12.450,00	0	-	1245	12.450,00	83,0%
GRUPO 03.03 - Tratamento de Doenças do Aparelho da Visão	0	-	0	0	-	0	-	0	-	0	-	
GRUPO 04.05 - Cirurgias do Aparelho de Visão	237	60.213,67	190	31	4.667,74	82	31.707,28	0	-	113	36.375,02	47,7%
<b>TOTAL</b>	<b>3985</b>	<b>105.755,89</b>	<b>3.188</b>	<b>31</b>	<b>4.667,74</b>	<b>3.336</b>	<b>74.369,12</b>	<b>0</b>	<b>-</b>	<b>3367</b>	<b>79.036,86</b>	

  
Nildene Zanini  
MAY. 56.551-2  
Coordenadora - CAC-CPS



PREFEITURA MUNICIPAL DE CAMPINAS  
SECRETARIA MUNICIPAL DE SAÚDE  
COORDENADORIA DE AVALIAÇÃO E CONTROLE

---

Campinas, 25 de maio de 2.016.

OFÍCIO SMS-CAC 182/2016

**PLANILHA DE PRODUÇÃO - GESTÃO PLENA**  
**PRESTADOR: APASCAMP**

Encaminho planilha anexa, com os valores relativos à **Competência de Apresentação da Produção** de abril/2016, conforme convênio vigente, bem como seus respectivos Projetos Específicos / Termos Técnicos / Termos Aditivos / Planos de Trabalho ou outros.

Cumpre-nos destacar que, conforme protocolizado à V.S<sup>a</sup>, sob nº 16.10.9.182 esta Coordenadoria de Avaliação e Controle vem trabalhando com déficit de 04(quatro) agentes administrativos em seu quadro funcional, razão pela qual foram reduzidas atividades de controle e conferências documentais de procedimentos ambulatoriais de média complexidade.

Atenciosamente

NILDIANE ZANINI  
COREN 40.870 - MAT. 56.551  
COORDENADORA – CAC

**ILMA SRA. DRA.**  
**IVANILDE RIBEIRO**  
**DD. DIRETORA – DGDO - SMS**




PREFEITURA MUNICIPAL DE CAMPINAS  
SECRETARIA MUNICIPAL DE SAÚDE  
COORDENADORIA DE AVALIAÇÃO E CONTROLE

abril/2016

**PRESTADOR: APASCAMP**  
**DEMONSTRATIVO DE COMPETÊNCIA DE APRESENTAÇÃO DA PRODUÇÃO**

CONVÊNIO	DESCRIÇÃO	TETO FINANCEIRO CONVENIADO	PRODUÇÃO S.I.A.	VALOR DO CONVÊNIO PARA PAGAMENTO
T.C. 69/13 - TA 14/15	Assist.Amb.Média Compl.	50.155,70	45.869,44	45.869,44
<b>TOTAL</b>		<b>50.155,70</b>	<b>45.869,44</b>	<b>45.869,44</b>

  
Nidene Zanini  
MAT. 56.551-2  
Coordenadora - CAC-CPS



PREFEITURA MUNICIPAL DE CAMPINAS  
SECRETARIA MUNICIPAL DE SAÚDE  
COORDENADORIA DE AVALIAÇÃO E CONTROLE

abril/2016


PRESTADOR: APASCAMP - CNES 3514609  
ACOMPANHAMENTO FÍSICO/FINANCEIRO MENSAL SIA

TABELA	SIA PRODUÇÃO											
	ORÇADO		META FÍSICA CONVÊNIDA	CONDENSADO 01 a 03/2016		APROVADO 04/2016		BDP		SUB-TOTAL		PERCENTUAL ATINGIDO DA META FÍSICA
	FÍSICO	FINANCEIRO	100%	FÍSICO	FINANCEIRO	FÍSICO	FINANCEIRO	FÍSICO	FINANCEIRO			
Proced. 0211070025 - AUDIOMETRIA DE REFORCO VISUAL (VIA AEREA / OSSEA)	15	315,00	15	0	-	8	168,00	0	-	8	168,00	53,3%
Proced. 0211070033 - AUDIOMETRIA EM CAMPO LIVRE	20	402,60	20	0	-	13	261,69	0	-	13	261,69	65,0%
Proced. 0211070041 - AUDIOMETRIA TONAL LIMIAR (VIA AEREA / OSSEA)	267	5.607,00	267	0	-	235	4.935,00	0	-	235	4.935,00	88,0%
Proced. 0211070050 - AVALIACAO AUDITIVA COMPORTAMENTAL	1	18,00	1	0	-	0	-	0	-	0	-	0,0%
Proced. 0211070068 - AVALIACAO DE LINGUAGEM ESCRITA / LEITURA	5	20,55	5	0	-	5	20,55	0	-	5	20,55	100,0%
Proced. 0211070076 - AVALIACAO DE LINGUAGEM ORAL	5	20,55	5	0	-	5	20,55	0	-	5	20,55	100,0%
Proced. 0211070084 - AVALIACAO MIOFUNCIONAL DE SISTEMA ESTOMATOGNATICO	5	20,55	5	0	-	5	20,55	0	-	5	20,55	100,0%
Proced. 0211070149 - EMISSOES OTOACUSTICAS EVOCADAS P/ TRIAGEM AUDITIVA	100	1.351,00	100	0	-	98	1.323,98	0	-	98	1.323,98	98,0%

*Handwritten signature*  
Núcleo Zani  
MAX. 56.55  
Coordenadora - CAC-CPS



Proced. 0211070157 - ESTUDO DE EMISSOES OTOACUSTICAS EVOCADAS TRANSITORIAS E PROD	100	4.688,00	100	0	-	98	4.594,24	0	-	98	4.594,24	98,0%
Proced. 0211070203 - IMITANCIOMETRIA	402	9.246,00	402	0	-	346	7.958,00	0	-	346	7.958,00	86,1%
Proced. 0211070211 - LOGOaudiometria (LDV-IRF-LRF)	302	7.927,50	302	0	-	254	6.667,50	0	-	254	6.667,50	84,1%
Proced. 0211070262 - POTENCIAL EVOCADO AUDITIVO DE CURTA MEDIA E LONGA LATENCIA	100	4.688,00	100	0	-	98	4.594,24	0	-	98	4.594,24	98,0%
Proced. 0211070270 - POTENCIAL EVOCADO AUDITIVO P/ TRIAGEM AUDITIVA	1	13,51	1	0	-	0	-	0	-	0	-	0,0%
Proced. 0301010048 - CONSULTA DE PROFISSIONAIS DE NIVEL SUPERIOR NA ATENCAO ESPEC	492	3.099,60	492	0	-	413	2.601,90	0	-	413	2.601,90	83,9%
Proced. 0301010072 - CONSULTA MEDICA EM ATENCAO ESPECIALIZADA	100	1.000,00	100	0	-	100	1.000,00	0	-	100	1.000,00	100,0%
Proced. 0301070059 - ACOMPANHAMENTO PSICOPEDAGOGICO DE PACIENTE EM REABILITACAO	472	7.202,72	472	0	-	496	7.568,96	0	-	496	7.568,96	105,1%
Proced. 0301070113 - TERAPIA FONOAUDIOLOGICA INDIVIDUAL	250	2.725,00	250	0	-	217	2.365,30	0	-	217	2.365,30	86,8%
Proced. 0301080151 - ATENDIMENTO EM OFICINA TERAPEUTICA II - SAUDE MENTAL	60	1.389,60	60	0	-	60	1.389,60	0	-	60	1.389,60	100,0%
Proced. 0404010270 - REMOCAO DE CERUMEN DE CONDUTO AUDITIVO EXTERNO UNI / BILATER	70	394,10	70	0	-	58	326,54	0	-	58	326,54	82,9%
Proced. 0404010318 - RETIRADA DE CORPO ESTRANHO DE OUVIDO / FARINGE / LARINGE / N	1	26,42	1	0	-	2	52,84	0	-	2	52,84	200,0%
<b>TOTAL</b>	<b>2768</b>	<b>50.155,70</b>		<b>0</b>	<b>-</b>	<b>2511</b>	<b>45.869,44</b>	<b>0</b>	<b>-</b>	<b>2511</b>	<b>45.869,44</b>	

  
 NUBIA ZANINI  
 MAT. 56.551-2  
 Coordenadora - CAC-CPS



PREFEITURA MUNICIPAL DE CAMPINAS  
SECRETARIA MUNICIPAL DE SAÚDE  
COORDENADORIA DE AVALIAÇÃO E CONTROLE

---

Campinas, 25 de maio de 2.016.

OFÍCIO SMS-CAC 184/2016

**PLANILHA DE PRODUÇÃO - GESTÃO PLENA**  
**PRESTADOR: CASA DA CRIANÇA PARALÍTICA**

Encaminho planilha anexa, com os valores relativos à **Competência de Apresentação da Produção** de abril/2016, conforme convênio vigente, bem como seus respectivos Projetos Específicos / Termos Técnicos / Termos Aditivos / Planos de Trabalho ou outros.

Cumpre-nos destacar que, conforme protocolizado à V.S<sup>a</sup>, sob nº 16.10.9.182 esta Coordenadoria de Avaliação e Controle vem trabalhando com déficit de 04(quatro) agentes administrativos em seu quadro funcional, razão pela qual foram reduzidas atividades de controle e conferências documentais de procedimentos ambulatoriais de média complexidade.

Atenciosamente

NILDIANE ZANINI  
COREN 40.870 - MAT. 56.551  
COORDENADORA – CAC

**ILMA SRA. DRA.**  
**IVANILDE RIBEIRO**  
**DD. DIRETORA – DGDO - SMS**




PREFEITURA MUNICIPAL DE CAMPINAS  
SECRETARIA MUNICIPAL DE SAÚDE  
COORDENADORIA DE AVALIAÇÃO E CONTROLE

abril/2016

**PRESTADOR: CASA DA CRIANÇA PARALÍTICA  
DEMONSTRATIVO DE COMPETÊNCIA DE APRESENTAÇÃO DA PRODUÇÃO**

CONVÊNIO	DESCRIÇÃO	TETO FINANCEIRO CONVENIADO	PRODUÇÃO S.I.A.	VALOR DO CONVÊNIO PARA PAGAMENTO
TC 80/15	Assit. Ambulatorial	22.202,00	42.757,78	22.202,00
<b>TOTAL</b>		<b>22.202,00</b>	<b>42.757,78</b>	<b>22.202,00</b>

  
Niljane Zanini  
MAT. 56.551-2  
Coordenadora - CAC-CPS



PREFEITURA MUNICIPAL DE CAMPINAS  
SECRETARIA MUNICIPAL DE SAÚDE  
COORDENADORIA DE AVALIAÇÃO E CONTROLE

abril/2016

PRESTADOR: CASA DA CRIANÇA PARALÍTICA - CNES 3992918  
ACOMPANHAMENTO FÍSICO/FINANCEIRO MENSAL SIA

SIA PRODUÇÃO												
TABELA	ORÇADO		META FÍSICA CONVÊNIDA 100%	CONDENSADO 01 a 03/2016		APROVADO 04/2016		BDP		SUB-TOTAL		PERCENTUAL ATINGIDO DA META FÍSICA
	FÍSICO	FINANCEIRO		FÍSICO	FINANCEIRO	FÍSICO	FINANCEIRO	FÍSICO	FINANCEIRO			
Proced. 0301010048 - CONSULTA DE PROFISSIONAIS DE NIVEL SUPERIOR NA ATENCAO ESPEC	170	1.071,00		0	-	168	1.058,40	0	-	168	1.058,40	98,8%
Proced. 0301010072 - CONSULTA MEDICA EM ATENCAO ESPECIALIZADA	232	2.320,00	232	0	-	217	2.170,00	0	-	217	2.170,00	93,5%
Proced. 0301070059 - ACOMPANHAMENTO PSICOPEDAGOGICO DE PACIENTE EM REABILITACAO	350	5.341,00	350	0	-	417	6.363,42	0	-	417	6.363,42	119,1%
Proced. 0301070075 - ATENDIMENTO / ACOMPANHAMENTO DE PACIENTE EM REABILITACAO DO	800	12.208,00	800	0	-	2094	31.954,44	0	-	2094	31.954,44	261,8%
Proced. 0301070091 - ATENDIMENTO EM OFICINA TERAPEUTICA II PARA PORTADOR DE NECES	50	1.262,00	50	0	-	48	1.211,52	0	-	48	1.211,52	96,0%
<b>TOTAL</b>	<b>1602</b>	<b>22.202,00</b>		<b>0</b>	<b>-</b>	<b>2944</b>	<b>42.757,78</b>	<b>0</b>	<b>-</b>	<b>2944</b>	<b>42.757,78</b>	

*Naldjane Zanini*  
MAT. 56.551-2  
Coordenadora - CAC-CPS



PREFEITURA MUNICIPAL DE CAMPINAS  
SECRETARIA MUNICIPAL DE SAÚDE  
COORDENADORIA DE AVALIAÇÃO E CONTROLE

---

Campinas, 25 de maio de 2.016.

OFÍCIO SMS-CAC 183/2016

**DEMONSTRATIVO DE COMPETÊNCIA DE APRESENTAÇÃO DE PRODUÇÃO  
PROTOCOLADO Nº: 15/10/39445 - TC 83/15 VIGENTE ATÉ 01/03/2016  
PRESTADOR: COMPLEXO HOSPITALAR PREFEITO EDVALDO ORSI**

Encaminho documentos anexos, com os valores relativos à **Competência de Apresentação da Produção** de abril/2016, conforme convênio vigente, bem como seus respectivos Projetos Específicos e Planos de Trabalho.

Cumpre-nos destacar que, conforme protocolizado à V.S<sup>a</sup>, sob nº 16.10.9.182 esta Coordenadoria de Avaliação e Controle vem trabalhando com déficit de 04(quatro) agentes administrativos em seu quadro funcional, razão pela qual foram reduzidas atividades de controle e conferências documentais de procedimentos ambulatoriais de média complexidade.

Atenciosamente,

NILDIANE ZANINI  
COREN 40.870 - MAT. 56.551

COORDENADORA – CAC

**ILMA SRA. DRA.  
IVANILDE RIBEIRO  
DD. DIRETORA – DGDO - SMS**



PREFEITURA MUNICIPAL DE CAMPINAS  
SECRETARIA MUNICIPAL DE SAÚDE  
COORDENADORIA DE AVALIAÇÃO E CONTROLE

abril/2016

PRESTADOR: COMPLEXO HOSPITALAR PREFEITO EDVALDO ORSI  
PROTOCOLADO Nº: 15/10/39445 - TC 83/15 VIGENTE ATÉ 01/03/2016  
DEMONSTRATIVO DE COMPETÊNCIA DE APRESENTAÇÃO DA PRODUÇÃO

	OBJETO	DESCRIÇÃO	QUANT. ORÇADA	PRODUÇÃO APROVADA S.I.A/S.I.H.		PERCENTUAL FISICO EXEC.	VALOR DO CONVÊNIO PARA PAGAMENTO	
				FISICO	FINANCEIRO			
INTER. CL. MED.	SIH	Clinica Médica	240	378	408.300,22	116%	DGDO	
		URVA	85					
		Pediatria	66	69	113.532,78	105%		
		Saúde Mental	43	29	-	67%		
	<b>SUB-TOTAL</b>		<b>434</b>	<b>476</b>	<b>521.833,00</b>			
INTER. CIR.	CIRURGIAS - AMB.	Clínica Cirúrgica	375	318	279.875,48	85%	DGDO	
		HD - ATÉ 12 HS	120	109	37.814,73	91%		
		APAC	250	211	133.639,00	84%		
	<b>SUB-TOTAL</b>		<b>745</b>	<b>638</b>	<b>451.329,21</b>			
INTERNAÇÃO UTI	SIH	ADULTO	Qt.de Diárias	1200	573	274.306,56	48%	DGDO
			Md. Perm.	7	3			
		PEDIÁT	Qt.de Diárias	300	174	83.297,28	58%	
			Md. Perm.	10	10			
	<b>SUB-TOTAL</b>		<b>1500</b>	<b>747</b>	<b>357.603,84</b>			
P.S.	SIA	PORTA ABERTA	18.000	16.299	181.765,95	91%	DGDO	
	<b>SUB-TOTAL</b>		<b>18.000</b>	<b>16.299</b>	<b>181.765,95</b>			
AMBULAT.	SIA	AMBULATÓRIO	87.991	75.942	572.938,20	86%	DGDO	
		BPA / BPAI	488	403	8.557,23			
	<b>SUB-TOTAL</b>		<b>106.729</b>	<b>76.345</b>	<b>581.495,43</b>			
SAID	SERVIÇO DE ATENDIMENTO DOMICILIAR (Nº PACIENTES)		120	0		0%	DGDO	
<b>TOTAL GERAL</b>					<b>1.554.657,64</b>			

Obs.1: Informação sobre o SAD não disponível nos arquivos de faturamento da CAC

Obs.2: Informamos que no TA de internação houve produção de AIH da especialidade HOSPITAL DIA

*Marcelo Zanini*  
MAY. 56.551-2  
Coordenadora - CAC-CPS




PREFEITURA MUNICIPAL DE CAMPINAS  
SECRETARIA MUNICIPAL DE SAÚDE  
COORDENADORIA DE AVALIAÇÃO E CONTROLE

abril/2016

PRESTADOR: COMPLEXO HOSPITALAR PREFEITO EDVALDO ORSI - CNES 6053858  
ACOMPANHAMENTO FÍSICO/FINANCEIRO MENSAL SIA

TABELA	ORÇADO		META FÍSICA CONVÊNIDA 80%	CONDENSADO 01 a 03/2016		APROVADO 04/2016		BDP		SUB-TOTAL		PERCENTUAL ATINGIDO DA META FÍSICA
	FÍSICO	FINANCEIRO		FÍSICO	FINANCEIRO	FÍSICO	FINANCEIRO	FÍSICO	FINANCEIRO			
GRUPO 01.01 - Ações Coletivas / Individuais em Saúde	2	5,40	2	0	-	0	-	0	-	0	0	0,0%
GRUPO 02.01 - Proced. com Finalidade Diagnóstica - Biopsia	436	13.525,92	349	177	388,97	267	9.702,49	0	-	444	10091	101,8%
GRUPO 02.02 -Diag. em Laboratório Clínico	9775	30.297,03	7820	523	1.498,79	9860	29.052,21	0	-	10383	30551	106,2%
GRUPO 02.04 - Diag. por Radiologia	6888	133.023,07	5510	87	3.605,48	3558	38.516,83	0	-	3645	42122	52,9%
GRUPO 02.05 - Ultrasson	3376	94.330,60	2701	311	8.430,40	8985	225.699,39	0	-	9296	234130	275,4%
GRUPO 02.06 - Diag. por Tomografia	709	77.325,36	567	5	526,17	6	738,71	0	-	11	1265	1,6%
GRUPO 02.07 - Diag. por Ressonância Nuclear Magnética	338	91.207,50	270	78	20.962,50	67	18.006,25	0	-	145	38969	42,9%
GRUPO 02.09 - Diag. por Endoscopia	682	42.885,72	546	3	83,14	291	19.957,60	0	-	294	20041	43,1%
GRUPO 02.11 - Métodos Diag. em Especialidades	3850	42.770,34	3080	311	3.977,62	3803	48.018,56	0	-	4114	51996	106,9%
GRUPO 02.14 - Diag. por Teste Rápido	1002	631,26	802	11	6,93	805	507,15	0	-	816	514	81,4%
GRUPO 03.01 - Proc. Clínicos - Consultas	58622	224.420,35	46898	2260	19.362,08	42636	107.527,39	0	-	44896	126889	76,6%
03.01.06.002-9 - Atend. Urg. c/ Obs. Até 24hs	1500	18.705,00	1200	1	12,47	1684	20.999,48	0	-	1685	21012	112,3%
03.01.06.009-6 - Atend. Méd. em unid. de PA	19609	215.699,00	15687	14	154,00	14600	160.600,00	0	-	14614	160754	74,5%

GRUPO 03.02 - Proc. Clínicos - Fisioterapia	2598	13.973,94	2078	0	-	1704	9.330,24	0	-	1704	9330	65,6%
GRUPO 03.03 - Tratamentos Clínicos	260	10.072,40	208	0	-	188	6.990,76	0	-	188	6991	72,3%
GRUPO 03.06 - Hemoterapia	10	80,90	8	0	-	6	48,54	0	-	6	49	60,0%
GRUPO 03.09 - Terapias Especializadas	3	7,17	2	0	-	0	-	0	-	0	0	0,0%
GRUPO 04.01 - Proc. Cirúrgicos - Pequenas Cirurgias de Pele	435	3.397,35	348	56	455,54	236	1.163,76	0	-	292	1619	67,1%
GRUPO 04.04 - Proc. Cirúrgicos - Vias Aéreas Superiores	62	2.368,14	50	0	-	0	-	0	-	0	0	0,0%
GRUPO 04.05 - Proc. Cirúrgicos - Oftalmológicos	414	129.495,21	331	65	30.354,22	210	109.271,00	0	-	275	139625	66,4%
GRUPO 04.06 - Proc. Cirúrgicos - Cir. do Aparelho Circulatório	2	55,31	2	1	38,39	1	38,39	0	-	2	77	100,0%
GRUPO 04.07 - Proc. Cirúrgicos - Cir. do Aparelho Digestivo	38	679,47	30	0	-	30	522,37	0	-	30	522	78,9%
GRUPO 04.08 - Proc. Cirúrgicos - Cir. do Sistema Osteomuscular	32	1.232,88	26	0	-	4	158,81	0	-	4	159	12,5%
GRUPO 04.09 - Proc. Cirúrgicos - Cir. do Aparelho Geniturinário	28	3.926,94	22	4	68,75	1	34,10	0	-	5	103	17,9%
GRUPO 04.13 - Proc. Cirúrgicos - Cir. Reparadora	0	-	0	0	-	0	-	0	-	0	0	
GRUPO 04.14 - Proc. Cirúrgicos - Cir. Oro-Facial	24	327,78	19	0	-	0	-	0	-	0	0	0,0%
GRUPO 04.17 - Anestesiologia	13	204,07	10	5	75,75	1	15,15	0	-	6	91	46,2%
<b>TOTAL</b>	<b>110708</b>	<b>1.150.648,11</b>		<b>3912</b>	<b>90.001,20</b>	<b>88943</b>	<b>806.899,18</b>	<b>0</b>	<b>-</b>	<b>92855</b>	<b>896.900,38</b>	

  
 Nildjane Zanini  
 MAT. 56.551-2  
 Coordenadora - CAC-CPS






PREFEITURA MUNICIPAL DE CAMPINAS  
SECRETARIA MUNICIPAL DE SAÚDE  
COORDENADORIA DE AVALIAÇÃO E CONTROLE

**Médias de Permanência**

Competência: 04/2016

	2022621 Maternidade de Campinas	2022648 Irmãos Penteado	2081490 Mário Gatti	2082128 PUCC	6053858 Ouro Verde	2078465 Benef. Portuguesa	2079003 Cândido Ferreira	Total geral
	Permanência	Permanência	Permanência	Permanência	Permanência	Permanência	Permanência	Permanência
1 - Clínica Cirurgica	1,89		5,45	4,50	3,82			<b>3,91</b>
2 - Obstetrica	2,39			3,16				<b>2,77</b>
3 - Clínica Médica	2,67	8,52	7,68	5,44	9,06	8,67		<b>7,01</b>
5 - Saúde Mental							10,93	<b>10,93</b>
7 - Pediatria	11,62		5,08	7,58	8,14			<b>8,11</b>
9 - Hospital Dia / Cirurgico			0,00		0,00			<b>0,00</b>
87 - Saúde Mental(Clínico)					14,14			<b>14,14</b>
<b>Total</b>	<b>4,64</b>	<b>8,52</b>	<b>4,55</b>	<b>5,17</b>	<b>5,25</b>	<b>8,67</b>	<b>10,93</b>	<b>6,82</b>

Fonte: CAC/SIHD/DATASUS

  
Naldene Zanir  
MAT. 56.551-  
Coordenadora - CA




PREFEITURA MUNICIPAL DE CAMPINAS  
SECRETARIA MUNICIPAL DE SAÚDE  
COORDENADORIA DE AVALIAÇÃO E CONTROLE

Taxas de Óbitos

Competência: 04/2016

	2022621		2022648		2081490		2082128		6053858		2078465		2079003		Total geral	
	Nº Óbitos	Total AIHs	Nº Óbitos	Total AIHs	Nº Óbitos	Total AIHs	Nº Óbitos	Total AIHs	Nº Óbitos	Total AIHs	Nº Óbitos	Total AIHs	Nº Óbitos	Total AIHs	Nº Óbitos	Total AIHs
1 - Clínica Cirurgica	0	102	0	0	14	381	11	479	5	318	0	0	0	0	30	1280
					3,7%		2,3%		1,6%						2,34%	
2 - Obstetrica	0	410	0	0	0	0	0	258	0	0	0	0	0	0	0	668
															0,00%	
3 - Clínica Médica	0	64	7	46	39	297	34	350	37	378	7	55	0	0	124	1190
			15,2%		13,1%		9,7%		9,8%		12,7%				10,42%	
5 - Saúde Mental	0	0	0	0	0	0	0	0	0	0	0	0	85	0	85	
															0,00%	
7 - Pediatria	3	85	0	0	1	131	2	92	0	69	0	0	0	0	6	377
	3,5%				0,8%		2,2%								1,59%	
9 - Hospital Dia / Cirurgico	0	0	0	0	0	88	0	0	0	109	0	0	0	0	0	197
															0,00%	
87 - Saúde Mental(Clínico)	0	0	0	0	0	0	0	0	0	29	0	0	0	0	0	29
															0,00%	
<b>Total</b>	<b>3</b>	<b>661</b>	<b>7</b>	<b>46</b>	<b>54</b>	<b>897</b>	<b>47</b>	<b>1179</b>	<b>42</b>	<b>903</b>	<b>7</b>	<b>55</b>	<b>0</b>	<b>85</b>	<b>160</b>	<b>3826</b>
	<b>0,5%</b>		<b>15,2%</b>		<b>6,0%</b>		<b>4,0%</b>		<b>4,7%</b>		<b>12,7%</b>				<b>4,18%</b>	

Fonte: CAC/SIHD/DATASUS

  
Naldine Zanini  
MAT. 56.551-2  
Coordenadora - CAC