



**PREFEITURA MUNICIPAL DE CAMPINAS**  
**SECRETARIA MUNICIPAL DE SAÚDE**  
**COORDENADORIA DE AVALIAÇÃO E CONTROLE**

---

Campinas, 29 de abril de 2016.

OFÍCIO SMS-CAC 131/2016

SENHORA DIRETORA

Encaminho planilhas anexas, com informações dos sistemas do DATASUS-MS, relativo às produções de Média e Alta Complexidade do município de Campinas, para sua apreciação e providências.

Esclareço, ainda, que as informações disponibilizadas vêm sendo aperfeiçoadas pelo DATASUS, bem como pelo próprio DGDO gradativamente, de forma a obtermos, assim que possível informações mais detalhadas.

Cumpre-nos destacar que, conforme protocolizado à V.S<sup>a</sup>, sob nº 16.10.9.182 esta Coordenadoria de Avaliação e Controle vem trabalhando com déficit de 04(quatro) agentes administrativos em seu quadro funcional, razão pela qual foram reduzidas atividades de controle e conferências documentais de procedimentos ambulatoriais de média complexidade.

Atenciosamente

NILDIANE ZANINI  
COREN 40.870 - MAT. 56.551  
COORDENADORA – CAC

**ILMA SRA. DRA.**  
**IVANILDE RIBEIRO**  
**DD. DIRETORA – DGDO - SMS**



PREFEITURA MUNICIPAL DE CAMPINAS  
SECRETARIA MUNICIPAL DE SAÚDE  
COORDENADORIA DE AVALIAÇÃO E CONTROLE

RELATÓRIO S.I.A./S.I.H MÉDIA/ ALTA

março/2016

PRESTADOR	COMPLEXIDADE / FINANCIAMENTO S.I.H				
	PAB	MC	AC	FAEC	TOTAL
2022621 - MATERNIDADE DE CPS	-	682.419,52	-	726,04	683.145,56
2022648 - IRMÃOS PENTEADO	-	27.780,26	-	-	27.780,26
2078465 - BENEF. PORTUGUESA	-	16.359,34	-	-	16.359,34
2079003 - CÂNDIDO FERREIRA	-	64.213,62	-	-	64.213,62
2081490 - MARIO GATTI	-	1.039.666,81	391.273,57	3.387,84	1.434.328,22
2082128 - SCEI - HMCP	-	1.234.544,20	1.204.742,57	9.829,99	2.449.116,76
6053858 - CHPEO	-	915.723,67	4.367,40	8.805,81	928.896,88
<b>TOTAL</b>	-	<b>3.980.707,42</b>	<b>1.600.383,54</b>	<b>22.749,68</b>	<b>5.603.840,64</b>

PRESTADOR	COMPLEXIDADE / FINANCIAMENTO S.I.A					
	PAB	MC	AC	FAEC	BDP	TOTAL
<b>PMC - REDE PRÓPRIA</b>	<b>281.159,69</b>	<b>2.506.773,53</b>	<b>1.041,12</b>	-	-	<b>2.788.974,34</b>
2022621 - MATERNIDADE DE CPS	329,64	74.821,06	-	6.412,32	-	81.563,02
2022648 - IRMÃOS PENTEADO	-	-	-	-	-	-
3527980 - MEDICAL CENTER DIAG.	-	14.602,30	-	-	-	14.602,30
2049619 - INST.PATOL.CPS	-	23.217,30	-	-	-	23.217,30
2050099 - CAMP IMAGEM NÚCLEAR	-	-	-	-	-	-
2075849 - APAE	-	290.111,34	-	-	-	290.111,34
2075857 - SINDROME DE DOWN	-	70.415,42	-	-	-	70.415,42
2078465 - BENEF. PORTUGUESA	-	97.937,46	180.890,15	285.193,50	358,06	563.663,05
2079003 - CÂNDIDO FERREIRA	-	99.779,49	-	-	-	99.779,49
2081490 - MARIO GATTI	6.251,81	521.393,16	581.574,21	1.143,00	-	1.110.362,18
2081946 - CASA DE SAÚDE	-	-	-	-	-	-
2082128 - SCEI - HMCP	3.298,26	207.977,05	971.519,87	338.714,90	-	1.521.510,08
3254631 - PENIDO BURNIER	-	70.936,45	41.795,00	-	-	112.731,45
3222918 - DIAGNÓSTICO CARDIOLO	-	3.050,98	-	-	-	3.050,98
3514609 - APASCAMP	-	55.053,82	-	-	-	55.053,82
6053858 - CHPEO	13.496,21	576.078,17	281.562,88	25.020,00	-	896.157,26
3992918 - CASA DA CRIANÇA PARAL	-	45.672,52	-	-	-	45.672,52
5369649 - CENTRUS	-	73.260,55	-	-	-	73.260,55
6139140 - Q&C PREST.SERV.MED.	-	-	-	-	-	-
2043165 - LAB. AN. CL. R SOUZA	-	-	-	-	-	-
6584470 - FUND. CASA BOTUCATU	5.550,98	-	-	-	-	5.550,98
<b>TOTAL</b>	<b>310.086,59</b>	<b>4.731.080,60</b>	<b>2.058.383,23</b>	<b>656.483,72</b>	<b>358,06</b>	<b>7.755.676,08</b>

<b>TOTAL GERAL (SIA + SIH)</b>	<b>310.086,59</b>	<b>8.711.788,02</b>	<b>3.658.766,77</b>	<b>679.233,40</b>	<b>358,06</b>	<b>13.359.516,72</b>
--------------------------------	-------------------	---------------------	---------------------	-------------------	---------------	----------------------

*Nildene Zanini*  
MAT. 56.551-2  
Coordenadora - CAC-CPS



PREFEITURA MUNICIPAL DE CAMPINAS  
SECRETARIA MUNICIPAL DE SAÚDE  
COORDENADORIA DE AVALIAÇÃO E CONTROLE

Campinas, 29 de abril de 2.016.

OFÍCIO SMS-CAC 132/2016

SENHORA DIRETORA

Cumprimentando-a cordialmente, venho lhe posicionar sobre a produção do Projeto Cirurgias Eletivas, Portaria nº 1340 de 29/06/13, dos prestadores abaixo, na competência fevereiro/2016.

PRESTADOR	INTERNAÇÃO - AIH		AMBULATORIAL- APAC		TOTAL GERAL	
	FÍSICO	FINANCEIRO	FÍSICO	FINANCEIRO	FÍSICO	FINANCEIRO
HMMG	1	877,98	0	-	1	877,98
CHPEO	6	5.818,84	0	-	6	5.818,84
SCEI - HMCP	0	-	0	-	0	-
MATERNIDADE	1	726,04	0	-	1	726,04
RSPB	0	-	0	-	0	-
PENIDO BURNIER	0	-	0	-	0	-
<b>TOTAL MUNICIPIO</b>	<b>8</b>	<b>7.422,86</b>	<b>0</b>	<b>-</b>	<b>8</b>	<b>7.422,86</b>

Saliento que encaminharemos os relatórios do sistema que constam a numeração específica do projeto como comprovação.

Atenciosamente,

NILDIANE ZANINI  
COREN 40.870 - MAT. 56.551  
COORDENADORA – CAC

ILMA SRA. DRA.  
IVANILDE RIBEIRO  
DD. DIRETORA – DGDO - SMS



PREFEITURA MUNICIPAL DE CAMPINAS  
SECRETARIA MUNICIPAL DE SAÚDE  
COORDENADORIA DE AVALIAÇÃO E CONTROLE

---

Campinas, 29 de abril de 2.016.


OFÍCIO SMS-CAC 133/2016

**PLANILHA DE PRODUÇÃO - GESTÃO PLENA  
PRESTADOR: MATERNIDADE DE CAMPINAS**

Encaminho planilha anexa, com os valores relativos à **Competência de Apresentação da Produção** de março/2016, conforme convênio vigente, bem como seus respectivos Projetos Específicos / Termos Técnicos / Termos Aditivos / Planos de Trabalho ou outros.

Cumpre-nos destacar que, conforme protocolizado à V.S<sup>a</sup>, sob nº 16.10.9.182 esta Coordenadoria de Avaliação e Controle vem trabalhando com déficit de 04(quatro) agentes administrativos em seu quadro funcional, razão pela qual foram reduzidas atividades de controle e conferências documentais de procedimentos ambulatoriais de média complexidade.

Atenciosamente

  
NILDIANE ZANINI  
COREN 40.870 - MAT. 56.551  
COORDENADORA – CAC

**ILMA SRA. DRA.  
IVANILDE RIBEIRO  
DD. DIRETORA – DGDO - SMS**



PREFEITURA MUNICIPAL DE CAMPINAS  
SECRETARIA MUNICIPAL DE SAÚDE  
COORDENADORIA DE AVALIAÇÃO E CONTROLE

**PRESTADOR: MATERNIDADE DE CAMPINAS  
DEMONSTRATIVO DE COMPETÊNCIA DE APRESENTAÇÃO DA PRODUÇÃO**

DESCRIÇÃO	META FÍSICA	META EXECUTADA TAB. SUS		% FÍSICO EXECUTADO
		FÍSICO	FINANCEIRO	
<b>ASSISTÊNCIA HOSPITALAR - SIHD</b>				
INTERNAÇÃO - FIXO	680	648	675.840,18	95,3
CIRUR. ELETIVAS - PROD.	60	18	7.305,38	30,0
<b>SUB-TOTAL</b>	<b>740</b>	<b>666</b>	<b>683.145,56</b>	

<b>ASSISTÊNCIA AMBULATORIAL - SIA</b>				
ASSIST. AMB. DE MÉDIA COMPLEX.	17.238	8.731	75.150,70	50,6
<b>SUB-TOTAL</b>	<b>17.238</b>	<b>8.731</b>	<b>75.150,70</b>	

<b>CENTRO DE LACTAÇÃO E BANCO DE LEITE - SIA</b>				
CENTRO DE LACTAÇÃO - BANCO DE LEITE	2.286	1.964	6.412,32	85,9
<b>SUB-TOTAL</b>	<b>2.286</b>	<b>1.964</b>	<b>6.412,32</b>	

<b>TOTAL GERAL MENSAL</b>	<b>20.264</b>	<b>11.361</b>	<b>764.708,58</b>	
---------------------------	---------------	---------------	-------------------	--

*Naldjane Zanini*  
MAT. 56.551-2  
Coordenadora - CAC-CPS




PREFEITURA MUNICIPAL DE CAMPINAS  
SECRETARIA MUNICIPAL DE SAÚDE  
COORDENADORIA DE AVALIAÇÃO E CONTROLE

Campinas, 29 de abril de 2.016.

PRESTADOR: 2022621 - MATERNIDADE DE CAMPINAS - MARÇO/2016

PROCED.	DESCRIÇÃO	QUANT.	TAXAS
031001003-9	PARTO NORMAL	126	30,3%
031001004-7	PARTO NORMAL EM GESTANTE DE ALTO RISCO	59	14,2%
041101002-6	PARTO CESARIANO EM GESTAÇÃO DE ALTO RISCO	164	39,4%
041101003-4	PARTO CESARIANO	59	14,2%
041101004-2	PARTO CESARIANO COM LAQUEADURA TUBÁRIA	8	1,9%
<b>TOTAL</b>		<b>416</b>	<b>100%</b>

FONTE: SIHD/DATASUS

  
Nidjane Zanini  
MAT. 56.551-2  
Coordenadora - CAC-CPS



PREFEITURA MUNICIPAL DE CAMPINAS  
SECRETARIA MUNICIPAL DE SAÚDE  
COORDENADORIA DE AVALIAÇÃO E CONTROLE


março/2016

PRESTADOR: MATERNIDADE DE CAMPINAS - CNES 2022621  
ACOMPANHAMENTO FÍSICO/FINANCEIRO MENSAL SIA

TABELA	SIA											
	ORÇADO		META FÍSICA CONVÊNIDA	CONDENSADO 12 a 02/2016		APROVADO 03/2016		BDP		SUB-TOTAL		PERCENTUAL ATINGIDO DA META FÍSICA
	FÍSICO	FINANCEIRO	80%	FÍSICO	FINANCEIRO	FÍSICO	FINANCEIRO	FÍSICO	FINANCEIRO			
GRUPO 01.01 - Ações Coletivas / Individuais em Saúde	1300	3.510,00	1040	0	-	0	-	0	-	0	-	0,0%
GRUPO 02.01 - Proced. com Finalidade Diagnóstica - Biopsia	5	91,65	4	5	22,33	19	70,99	0	-	24	93,32	480,0%
GRUPO 02.02 -Diag. em Laboratório Clínico	1556	5.837,79	1245	1	3,70	457	1.634,32	0	-	458	1.638,02	29,4%
GRUPO 02.03 - Diag. por Anatomia Patológica e Citopatologia	64	786,68	51	0	-	19	166,49	0	-	19	166,49	29,7%
GRUPO 02.04 - Diag. por Radiologia	5	38,39	4	0	-	0	-	0	-	0	-	0,0%
GRUPO 02.05 - Diag. por Ultrassom	354	10.505,55	283	0	-	267	8.400,15	0	-	267	8.400,15	75,4%
GRUPO 02.06 - Diag. Por Tomografia	1	138,63	1	0	-	0	-	0	-	0	-	0,0%
GRUPO 02.11 - Métodos Diag. em Especialidades	1740	9.569,14	1392	8	20,28	1260	8.362,69	0	-	1268	8.382,97	72,9%
GRUPO 02.14 - Diag. e Proced. Por teste rápido	4	4,00	3	0	-	89	57,55	0	-	89	57,55	2225,0%
GRUPO 03.01 - Proc. Clínicos - Consultas	12191	92.901,91	9753	0	-	6592	56.254,56	0	-	6592	56.254,56	54,1%
GRUPO 03.06 - Hemoterapia	0	-	0	0	-	0	-	0	-	0	-	
GRUPO 03.09 - Criocauterização	14	157,64	11	0	-	14	157,64	0	-	14	157,64	100,0%
GRUPO 04.01 - Proc. Cirúrgicos - Pequenas Cirurgias de Pele	0	-	0	0	-	0	-	0	-	0	-	
GRUPO 04.07 - Proc. Cirúrgicos - Cir. do Aparelho Digestivo	0	-	0	0	-	0	-	0	-	0	-	
GRUPO 04.09 - Proc. Cirúrgicos - Cir. do Aparelho Geniturinário	4	90,48	3	0	-	0	-	0	-	0	-	0,0%
<b>SUB-TOTAL</b>	<b>17238</b>	<b>123.631,86</b>		<b>14</b>	<b>46,31</b>	<b>8717</b>	<b>75.104,39</b>	<b>0</b>	<b>-</b>	<b>8731</b>	<b>75.150,70</b>	

Márcia Zanini  
MAT. 56.551-2  
Coordenadora - CAC-CPS

SIA												
TABELA	ORÇADO		META FÍSICA CONVÊNIDA 80%	CONDENSADO 12 a 02/2016		APROVADO 03/2016		BDP		SUB-TOTAL		PERCENTUAL ATINGIDO DA META FÍSICA
	FÍSICO	FINANCEIRO		FÍSICO	FINANCEIRO	FÍSICO	FINANCEIRO	FÍSICO	FINANCEIRO	FÍSICO	FINANCEIRO	
Proc. 01.01.04.003-2 Coleta Externa	186	558,00	0	0	-	100	300,00	0	-	100	300,00	53,8%
Proc. 01.01.04.004-0 Pasteurização	50	553,00	0	0	-	17	188,02	0	-	17	188,02	34,0%
Proc. 02.02.01.077-5 Determinação de Crematócrito no leite humano ordenhado	600	918,00	0	0	-	552	844,56	0	-	552	844,56	92,0%
Proc. 02.02.01.078-3 Acidez Titulável (DORNIC)	950	2.888,00	0	0	-	852	2.590,08	0	-	852	2.590,08	89,7%
Proc. 02.02.08.009-9 Cultura de Leite Humano	500	2.810,00	0	0	-	443	2.489,66	0	-	443	2.489,66	88,6%
<b>SUB-TOTAL</b>	<b>2286</b>	<b>7.727,00</b>		<b>0</b>	<b>-</b>	<b>1964</b>	<b>6.412,32</b>	<b>0</b>	<b>-</b>	<b>1964</b>	<b>6.412,32</b>	
<b>TOTAL GERAL</b>	<b>19524</b>	<b>131.358,86</b>		<b>14</b>	<b>46,31</b>	<b>10681</b>	<b>81.516,71</b>	<b>0</b>	<b>-</b>	<b>10695</b>	<b>81.563,02</b>	

  
 Naldyene Zanini  
 MAT. 56.551-2  
 Coordenadora - CAC-CPS





# PREFEITURA MUNICIPAL DE CAMPINAS

SECRETARIA MUNICIPAL DE SAÚDE  
COORDENADORIA DE AVALIAÇÃO E CONTROLE

---

Campinas, 29 de abril de 2.016.

OFÍCIO SMS-CAC 134/2016

**PLANILHA DE PRODUÇÃO - GESTÃO PLENA**  
**PRESTADOR: IRMANDADE DE MISERICÓRDIA DE CAMPINAS**

Encaminho planilha anexa, com os valores relativos à **Competência de Apresentação da Produção** de março/2016, conforme convênio vigente, bem como seus respectivos Projetos Específicos / Termos Técnicos / Termos Aditivos / Planos de Trabalho ou outros.

Cumpre-nos destacar que, conforme protocolizado à V.S<sup>a</sup>, sob nº 16.10.9.182 esta Coordenadoria de Avaliação e Controle vem trabalhando com déficit de 04(quatro) agentes administrativos em seu quadro funcional, razão pela qual foram reduzidas atividades de controle e conferências documentais de procedimentos ambulatoriais de média complexidade.

Atenciosamente

NILDIANE ZANINI  
COREN 40.870 - MAT. 56.551  
COORDENADORA – CAC

**ILMA SRA. DRA.**  
**IVANILDE RIBEIRO**  
**DD. DIRETORA – DGDO - SMS**



# PREFEITURA MUNICIPAL DE CAMPINAS


SECRETARIA MUNICIPAL DE SAÚDE  
COORDENADORIA DE AVALIAÇÃO E CONTROLE

março/2016

**PRESTADOR: IRMANDADE DE MISERICÓRDIA DE CAMPINAS  
DEMONSTRATIVO DE COMPETÊNCIA DE APRESENTAÇÃO DA PRODUÇÃO**

SIH			
OBJETO	META FÍSICA CONVENIADA( AIH)	APROVADO -SIHD - AIH	
		FÍSICO	FINANCEIRO
CLÍNICA MÉDICA/AIH	107	45	27.780,26
UTI /DIÁRIAS	6	0	-
<b>TOTAL</b>			<b>27.780,26</b>

VALOR DISCRIMINADO NO CONVÊNIO PARA PAGAMENTO				
DESCRIÇÃO	META EM DIÁRIAS	QTDE DIÁRIAS	VALOR DIÁRIA	VALOR TOTAL
CLÍNICA MÉDICA/AIH	750	485	500,00	242.500,00
UTI/DIÁRIAS	180	28	1.000,00	28.000,00
<b>TOTAL GERAL</b>				<b>270.500,00</b>

  
Nildene Zanini  
Mat. 56.551-2  
Coordenadora - CAC-CPS



PREFEITURA MUNICIPAL DE CAMPINAS  
SECRETARIA MUNICIPAL DE SAÚDE  
COORDENADORIA DE AVALIAÇÃO E CONTROLE

---

Campinas, 29 de abril de 2.016.

OFÍCIO SMS-CAC 135/2016

**PLANILHA DE PRODUÇÃO - GESTÃO PLENA**  
**PRESTADOR: APAE (Associação de Pais e Amigos dos Excepcionais)**

Encaminho planilha anexa, com os valores relativos à **Competência de Apresentação da Produção** de março/2016, conforme convênio vigente, bem como seus respectivos Projetos Específicos / Termos Técnicos / Termos Aditivos / Planos de Trabalho ou outros.

Cumpre-nos destacar que, conforme protocolizado à V.S<sup>a</sup>, sob nº 16.10.9.182 esta Coordenadoria de Avaliação e Controle vem trabalhando com déficit de 04(quatro) agentes administrativos em seu quadro funcional, razão pela qual foram reduzidas atividades de controle e conferências documentais de procedimentos ambulatoriais de média complexidade.

Atenciosamente

NILDIANE ZANINI  
COREN 40.870 - MAT. 56.551  
COORDENADORA – CAC

**ILMA SRA. DRA.**  
**IVANILDE RIBEIRO**  
**DD. DIRETORA – DGDO - SMS**




PREFEITURA MUNICIPAL DE CAMPINAS  
SECRETARIA MUNICIPAL DE SAÚDE  
COORDENADORIA DE AVALIAÇÃO E CONTROLE

março/2016

**PRESTADOR: APAE**  
**DEMONSTRATIVO DE COMPETÊNCIA DE APRESENTAÇÃO DA PRODUÇÃO**

CONVÊNIO	DESCRIÇÃO	TETO FINANCEIRO CONVENIADO	PRODUÇÃO S.I.A.	VALOR DO CONVÊNIO PARA PAGAMENTO
TC 71/13 - TA 16/15	Assist.Amb. - Média Compl.	40.137,28	40.137,28	40.137,28
	Assist.Amb. - Alta Complex.	228.900,00	249.974,06	228.900,00
<b>TOTAL</b>		269.037,28	290.111,34	269.037,28

Obs.: Houve apresentação de produção de competências anteriores no valor de R\$13.062,56 e extrapolação da comp. atual de R\$ 8.011,50.

  
Nildeze Zanini  
MAT. 56.551-2  
Coordenadora - CAC-CPS




PREFEITURA MUNICIPAL DE CAMPINAS  
SECRETARIA MUNICIPAL DE SAÚDE  
COORDENADORIA DE AVALIAÇÃO E CONTROLE

março/2016

PRESTADOR: APAE CAMPINAS - CNES 2075849  
ACOMPANHAMENTO FÍSICO/FINANCEIRO MENSAL SIA

TABELA	ORÇADO		META FÍSICA CONVÊNIDA	CONDENSADO 12 a 02/2016		APROVADO 03/2016		BDP		SUB-TOTAL		PERCENTUAL ATINGIDO DA META FÍSICA
	FÍSICO	FINANCEIRO	100%	FÍSICO	FINANCEIRO	FÍSICO	FINANCEIRO	FÍSICO	FINANCEIRO			
Proc. 021105003-2 - EEG em sono induzido	0	-	0	0	-	0	-	0	-	0	-	
Proc. 0211050040 - EEG em vigília e sono	210	5.250,00	210	0	-	210	5.250,00	0	-	210	5.250,00	100,0%
Proc. 030101004-8 - Cons. Nivel superior	4080	25.704,00	4080	0	-	4080	25.704,00	0	-	4080	25.704,00	100,0%
Proc. 030101007-2 - Cons. Med. Especializada	205	2.050,00	205	0	-	205	2.050,00	0	-	205	2.050,00	100,0%
Proc. 030107004-0 - Acomp. Neuropsic. em Reab.	10000	152.600,00	10000	856	13.062,56	10516	160.474,16	0	-	11372	173.536,72	113,7%
Proc. 030108015-1 - Atend. Em oficina terap II	308	7.133,28	308	0	-	308	7.133,28	0	-	308	7.133,28	100,0%
Proc. 030107005-9- Acomp. Psicoped. Em reab.	5000	76.300,00	5000	0	-	5009	76.437,34	0	-	5009	76.437,34	100,2%
<b>TOTAL</b>	<b>19803</b>	<b>269.037,28</b>		<b>856</b>	<b>13.062,56</b>	<b>20328</b>	<b>277.048,78</b>	<b>0</b>	<b>-</b>	<b>21184</b>	<b>290.111,34</b>	

  
Nilcyne Zanini  
MAT. 56.551-2  
Coordenadora - CAC-CPS



PREFEITURA MUNICIPAL DE CAMPINAS  
SECRETARIA MUNICIPAL DE SAÚDE  
COORDENADORIA DE AVALIAÇÃO E CONTROLE

---

Campinas, 29 de abril de 2016.

OFÍCIO SMS-CAC 136/2016

**PLANILHA DE PRODUÇÃO - GESTÃO PLENA**  
**PRESTADOR: FUNDAÇÃO SÍNDROME DE DOWN**

Encaminho planilha anexa, com os valores relativos à **Competência de Apresentação da Produção** de março/2016, conforme convênio vigente, bem como seus respectivos Projetos Específicos / Termos Técnicos / Termos Aditivos / Planos de Trabalho ou outros.

Cumpre-nos destacar que, conforme protocolizado à V.S<sup>a</sup>, sob nº 16.10.9.182 esta Coordenadoria de Avaliação e Controle vem trabalhando com déficit de 04(quatro) agentes administrativos em seu quadro funcional, razão pela qual foram reduzidas atividades de controle e conferências documentais de procedimentos ambulatoriais de média complexidade.

Atenciosamente

NILDIANE ZANINI  
COREN 40.870 - MAT. 56.551  
COORDENADORA – CAC

**ILMA SRA. DRA.**  
**IVANILDE RIBEIRO**  
**DD. DIRETORA – DGDO - SMS**




PREFEITURA MUNICIPAL DE CAMPINAS  
SECRETARIA MUNICIPAL DE SAÚDE  
COORDENADORIA DE AVALIAÇÃO E CONTROLE

março/2016

**PRESTADOR: F. S. DOWN**  
**DEMONSTRATIVO DE COMPETÊNCIA DE APRESENTAÇÃO DA PRODUÇÃO**

CONVÊNIO	DESCRIÇÃO	TETO FINANCEIRO CONVENIADO	PRODUÇÃO S.I.A.	VALOR DO CONVÊNIO PARA PAGAMENTO
TC 75/11 - TA 18/14	Assit. Ambulatorial	71.865,12	70.415,42	70.415,42
	Visita Domic. Inst. (Matriciamento)	3.200,00	3.200,00	3.200,00
<b>TOTAL</b>		<b>75.065,12</b>	<b>73.615,42</b>	<b>73.615,42</b>

  
Niljane Zanini  
MAT. 56.551-2  
Coordenadora - CAC-CPS



PREFEITURA MUNICIPAL DE CAMPINAS  
SECRETARIA MUNICIPAL DE SAÚDE  
COORDENADORIA DE AVALIAÇÃO E CONTROLE

março/2016

PRESTADOR: FUNDAÇÃO SÍNDROME DE DOWN - CNES 2075857  
ACOMPANHAMENTO FÍSICO/FINANCEIRO MENSAL SIA

TABELA	ORÇADO		META FÍSICA CONVÊNIDA	CONDENSADO 12 a 02/2016		APROVADO 03/2016		BDP		SUB-TOTAL		PERCENTUAL ATINGIDO DA META FÍSICA
	FÍSICO	FINANCEIRO	100%	FÍSICO	FINANCEIRO	FÍSICO	FINANCEIRO	FÍSICO	FINANCEIRO			
	Proced. 0101030029 - VISITA DOMICILIAR/INSTITUCIONAL POR PROFISSIONAL DE NÍVEL SU	40	-	40	0	-	40	-	0	-	40	-
Proced. 0301010048 - CONSULTA DE PROFISSIONAIS DE NÍVEL SUPERIOR NA ATENÇÃO ESPEC	180	1.134,00	180	0	-	180	1.134,00	0	-	180	1.134,00	100,0%
Proced. 0301070040 - ACOMPANHAMENTO NEUROPSICOLÓGICO DE PACIENTE EM REABILITAÇÃO	980	14.954,80	980	0	-	920	14.039,20	0	-	920	14.039,20	93,9%
Proced. 0301070059 - ACOMPANHAMENTO PSICOPEDAGÓGICO DE PACIENTE EM REABILITAÇÃO	760	11.597,60	760	0	-	760	11.597,60	0	-	760	11.597,60	100,0%
Proced. 0301070075 - ATENDIMENTO / ACOMPANHAMENTO DE PACIENTE EM REABILITAÇÃO DO	1860	28.383,60	1860	0	-	1825	27.849,50	0	-	1825	27.849,50	98,1%
Proced. 0301080151 - ATENDIMENTO EM OFICINA TERAPÊUTICA II - SAÚDE MENTAL	682	15.795,12	682	0	-	682	15.795,12	0	-	682	15.795,12	100,0%
<b>TOTAL</b>	<b>4502</b>	<b>71.865,12</b>		<b>0</b>	<b>-</b>	<b>4407</b>	<b>70.415,42</b>	<b>0</b>	<b>-</b>	<b>4407</b>	<b>70.415,42</b>	

*Naldjane Zanini*  
MAT. 56.551-2  
Coordenadora - CAC-CPS





PREFEITURA MUNICIPAL DE CAMPINAS  
SECRETARIA MUNICIPAL DE SAÚDE  
COORDENADORIA DE AVALIAÇÃO E CONTROLE

---

Campinas, 29 de abril de 2016.

OFÍCIO SMS-CAC 137/2016

**PLANILHA DE PRODUÇÃO - GESTÃO PLENA**  
**PRESTADOR: REAL SOCIEDADE PORTUGUÊSA DE BENEFICÊNCIA**

Encaminho planilha anexa, com os valores relativos à **Competência de Apresentação da Produção** de março/2016, conforme convênio vigente, bem como seus respectivos Projetos Específicos / Termos Técnicos / Termos Aditivos / Planos de Trabalho ou outros.

Cumpre-nos destacar que, conforme protocolizado à V.S<sup>a</sup>, sob nº 16.10.9.182 esta Coordenadoria de Avaliação e Controle vem trabalhando com déficit de 04(quatro) agentes administrativos em seu quadro funcional, razão pela qual foram reduzidas atividades de controle e conferências documentais de procedimentos ambulatoriais de média complexidade.

Atenciosamente

NILDIANE ZANINI  
COREN 40.870 - MAT. 56.551  
COORDENADORA – CAC

**ILMA SRA. DRA.**  
**IVANILDE RIBEIRO**  
**DD. DIRETORA – DGDO - SMS**



PREFEITURA MUNICIPAL DE CAMPINAS  
SECRETARIA MUNICIPAL DE SAÚDE  
COORDENADORIA DE AVALIAÇÃO E CONTROLE

março/2016

**PRESTADOR: REAL SOCIEDADE PORTUGUESA DE BENEFICÊNCIA  
DEMONSTRATIVO DE COMPETÊNCIA DE APRESENTAÇÃO DA PRODUÇÃO**

	DESCRIÇÃO	CONVENIADO		PRODUÇÃO S.I.A. / S.I.H.		%	VALOR DO CONVÊNIO PARA PAGAMENTO
		FÍSICO	FINANCEIRO	FÍSICO	FINANCEIRO		
P.T. I	<b>SERVIÇOS HOSPITALARES - PRODUÇÃO</b>						
	INTER. HOSP. - CL. MÉDICA	128	585.000,00	28	15.357,68	21,9	182.650,00
	INTER. HOSP. - UTI	13	135.000,00	1	1.001,66		3.000,00
	<b>SUB-TOTAL</b>	<b>141</b>	<b>720.000,00</b>	<b>29</b>	<b>16.359,34</b>		<b>185.650,00</b>

<b>ASSISTÊNCIA AMBULATORIAL DE SADT - PRODUÇÃO</b>							
P.T. II	TOMOGRAFIA	250	27.558,48	493	61.935,15	197,2	61.935,15
	ULTRASSOM	119	3.292,30	92	2.350,15	77,3	2.350,15
	RX	2534	20.796,47	2131	17.652,58	84,1	17.652,58
	OFTALMOLOGIA	5227	198.278,33	4596	185.497,47	87,9	185.497,47
	<b>SUB-TOTAL</b>	<b>8130</b>	<b>249.925,58</b>	<b>7312</b>	<b>267.435,35</b>		<b>267.435,35</b>

<b>SERVIÇOS AMBULATORIAIS TRS - PRODUÇÃO</b>							
P.T. III	TERAPIA RENAL SUBSTITUTIVA	2031	364.848,11	1597	284.835,44	78,6	284.835,44
	LABORATÓRIO	2453	10.365,58	1760	11.392,26	71,7	11.392,26
	LEITOS RETAGUARDA - TRS - AIH	12	17.280,00	0	-		-
	<b>SUB-TOTAL</b>	<b>4496</b>	<b>392.493,69</b>	<b>3357</b>	<b>296.227,70</b>		<b>296.227,70</b>

<b>CONTRATO DE METAS - PONTUAÇÃO</b>							
P.T. IV	CONTRATO DE METAS		<b>126.562,45</b>				
	<b>TOTAL GERAL MENSAL</b>		<b>1.488.981,72</b>	<b>10698</b>	<b>580.022,39</b>		<b>749.313,05</b>

Obs.: Detectado diferenças de valores entre FPO e totais financeiros dos planos de trabalhos II e III que nos foi apresentado somente a minuta.

*Naldene Zanini*  
MAT. 56.551-2  
Coordenadora - CAC-CPS



PREFEITURA MUNICIPAL DE CAMPINAS  
SECRETARIA MUNICIPAL DE SAÚDE  
COORDENADORIA DE AVALIAÇÃO E CONTROLE


março/2016

**PRESTADOR: BENEFICÊNCIA PORTUGUESA**  
**DEMONSTRATIVO DE COMPETÊNCIA DE APRESENTAÇÃO DA PRODUÇÃO**

SIH			
OBJETO	META FÍSICA CONVENIADA( AIH)	APROVADO -SIHD - AIH	
		FÍSICO	FINANCEIRO
CLÍNICA MÉDICA	128	28	15.357,68
UTI	13	1	1.001,66
LEITOS RETAGUARDA TRS	12	0	-
<b>TOTAL</b>		<b>29</b>	<b>16.359,34</b>

VALOR DISCRIMINADO NO CONVÊNIO PARA PAGAMENTO				
DESCRIÇÃO	META EM DIÁRIAS	QTDE DIÁRIAS	VALOR DIÁRIA	VALOR TOTAL
CLÍNICA MÉDICA/AIH	900	281	650,00	182.650,00
UTI/DIÁRIAS	90	2	1.500,00	3.000,00

<b>TOTAL GERAL</b>	<b>185.650,00</b>
--------------------	-------------------

  
Nildiane Zanini  
MAT. 56.551-2  
Coordenadora - CAC-CPs



PREFEITURA MUNICIPAL DE CAMPINAS  
SECRETARIA MUNICIPAL DE SAÚDE  
COORDENADORIA DE AVALIAÇÃO E CONTROLE

março/2016

**PRESTADOR: REAL SOCIEDADE PORTUGUESA DE BENEFICÊNCIA - CNES 2078465**  
**ACOMPANHAMENTO FÍSICO/FINANCEIRO MENSAL SIA**

SIA PRODUÇÃO												
TABELA	ORÇADO		META FÍSICA CONVÊNIDA	CONDENSADO 12 a 02/2016		APROVADO 03/2016		BDP		SUB-TOTAL		PERCENTUAL ATINGIDO DA META FÍSICA
	FÍSICO	FINANCEIRO	80%	FÍSICO	FINANCEIRO	FÍSICO	FINANCEIRO	FÍSICO	FINANCEIRO			
GRUPO 02.02 - Diag. em Laboratório Clínico	2581	11.510,98	2065	34	155,45	1726	11.236,81	0	-	1760	11.392,26	68,2%
GRUPO 02.04 - Diagnósticos por Radiologia	2534	20.796,47	2027	0	-	2131	17.652,58	0	-	2131	17.652,58	84,1%
GRUPO 02.05 - Diag. por Ultrasson - Oftalmo	210	3.391,80	168	0	-	272	4.328,80	0	-	272	4.328,80	129,5%
GRUPO 02.05 - Diagnósticos por Ultrasson	119	3.292,30	95	0	-	92	2.350,15	0	-	92	2.350,15	77,3%
GRUPO 02.06 - Diagnósticos por Tomografia	504	61.950,62	403	0	-	493	61.935,15	0	-	493	61.935,15	97,8%
GRUPO 02.11 - Proced.- Met. Diag. Especialidade	3222	50.576,38	2578	0	-	2563	39.321,69	0	-	2563	39.321,69	79,5%
GRUPO 03.01 - Proced. Clínicos - Consultas	1500	15.000,00	1200	0	-	1500	15.000,00	0	-	1500	15.000,00	100,0%
GRUPO 03.05 - Tratamento Clínico - Hemodiálise	2037	366.440,57	1630	16	2.864,48	1543	277.970,89	2	358,06	1557	280.477,31	76,4%
GRUPO 04.05 - Cirurgias Ambulatoriais Oftalmológicas	295	129.310,15	236	40	9.094,00	221	117.752,98	0	-	261	126.846,98	88,5%
GRUPO 04.18 - Cir. em Nefro - Acesso para Diálise	26	9.614,63	21	1	115,81	12	3.326,48	0	-	13	3.442,29	50,0%
GRUPO 07.02 - OPM em Nefrologia	40	2.485,30	32	3	101,76	24	814,08	0	-	27	915,84	67,5%
<b>TOTAL</b>	<b>13068</b>	<b>674.369,20</b>		<b>94</b>	<b>12.331,50</b>	<b>10577</b>	<b>551.689,61</b>	<b>2</b>	<b>358,06</b>	<b>10669</b>	<b>563.663,05</b>	

*Nidjane Zanini*  
M.A. 56.551-2  
Coordenadora - CAC-CPS



PREFEITURA MUNICIPAL DE CAMPINAS  
SECRETARIA MUNICIPAL DE SAÚDE  
COORDENADORIA DE AVALIAÇÃO E CONTROLE

---

Campinas, 29 de abril de 2016.

OFÍCIO SMS-CAC 138/2016

**PLANILHA DE PRODUÇÃO - GESTÃO PLENA**  
**PRESTADOR: SERVIÇO DE SAÚDE DR. CÂNDIDO FERREIRA**

Encaminho planilha anexa, com os valores relativos à **Competência de Apresentação da Produção** de março/2016, conforme convênio vigente, bem como seus respectivos Projetos Específicos / Termos Técnicos / Termos Aditivos / Planos de Trabalho ou outros.

Cumpre-nos destacar que, conforme protocolizado à V.S<sup>a</sup>, sob nº 16.10.9.182 esta Coordenadoria de Avaliação e Controle vem trabalhando com déficit de 04(quatro) agentes administrativos em seu quadro funcional, razão pela qual foram reduzidas atividades de controle e conferências documentais de procedimentos ambulatoriais de média complexidade.

Atenciosamente

NILDIANE ZANINI  
COREN 40.870 - MAT. 56.551  
COORDENADORA – CAC

**ILMA SRA. DRA.**  
**IVANILDE RIBEIRO**  
**DD. DIRETORA – DGDO - SMS**




PREFEITURA MUNICIPAL DE CAMPINAS  
SECRETARIA MUNICIPAL DE SAÚDE  
COORDENADORIA DE AVALIAÇÃO E CONTROLE

março/2016

**PRESTADOR: SERVIÇO DE SAÚDE DR. CÂNDIDO FERREIRA  
DEMONSTRATIVO DE COMPETÊNCIA DE APRESENTAÇÃO DA PRODUÇÃO**

CONVÊNIO	DESCRIÇÃO	TETO FINANCEIRO CONVENIADO	PRODUÇÃO SIA	PRODUÇÃO SIHD	VALOR DO CONVÊNIO PARA PAGAMENTO
T.C. 74/12 - TA 15/15	CANDIDO FERREIRA REDE SUBSTITUTIVA	5.400.000,00	99.779,49 -	64.213,62 -	DGDO E DS
<b>TOTAL</b>		<b>5.400.000,00</b>	<b>99.779,49</b>	<b>64.213,62</b>	-

  
Nildjane Zanini  
MAT. 56.551-2  
Coordenadora - CAC-CPS




PREFEITURA MUNICIPAL DE CAMPINAS  
SECRETARIA MUNICIPAL DE SAÚDE  
COORDENADORIA DE AVALIAÇÃO E CONTROLE

março/2016

**PRESTADOR: SERVIÇO DE SAÚDE DR. CÂNDIDO FERREIRA**  
**TERMO DE CONVÊNIO Nº 74/12**  
**DEMONSTRATIVO DE DISPONIBILIDADE DE LEITOS / Nº DE AIHS FATURADOS**

Nº de Leitos Conveniados		AIHS Faturadas no mês			
Conveniados	CNES	Soma das Diárias	Físico	Média de Permanência	Financeiro
50	50	1295	113	11,46	64.213,62

Fonte: CNES/SIHD- DATASUS/MS

  
Naldene Zanini  
MAT. 56.551-2  
Coordenadora - CAC-CP5



PREFEITURA MUNICIPAL DE CAMPINAS  
SECRETARIA MUNICIPAL DE SAÚDE  
COORDENADORIA DE AVALIAÇÃO E CONTROLE

março/2016

PRESTADOR: CAPS III SUL ANTONIO DA COSTA SANTOS - CNES 2023113  
ACOMPANHAMENTO FÍSICO/FINANCEIRO MENSAL SIA

TABELA	ORÇADO		META FÍSICA CONVÊNIA 90%	CONDENSADO 12 a 02/2016		APROVADO 03/2016		BDP		SUB-TOTAL		PERCENTUAL ATINGIDO DA META FÍSICA
	FÍSICO	FINANCEIRO		FÍSICO	FINANCEIRO	FÍSICO	FINANCEIRO	FÍSICO	FINANCEIRO			
	BPA-C	480		-	432	0	-	810	-			
BPA-C - RESIDÊNCIA TERAPÊUTICA	16	-	14	0	-	58	-			58	-	362,5%
BPA-I	11	-	10	0	-	10	-			10	-	90,9%
RAAS	5150	-	4635	3	-	6991	-			6994	-	135,8%
RAAS - RESIDÊNCIA TERAPÊUTICA	18	-	16	0	-	17	-			17	-	94,4%
<b>TOTAL</b>	<b>5675</b>	<b>-</b>		<b>3</b>	<b>-</b>	<b>7886</b>	<b>-</b>	<b>0</b>	<b>-</b>	<b>7889</b>	<b>-</b>	

Obs.1: Conforme novas portarias vigentes, os procedimentos elencados não possuem valor financeiro em tabela SUS.

*Naldene Zanini*  
MAT. 56.551-2  
Coordenadora - CAC-CPS






PREFEITURA MUNICIPAL DE CAMPINAS  
SECRETARIA MUNICIPAL DE SAÚDE  
COORDENADORIA DE AVALIAÇÃO E CONTROLE

março/2016

PRESTADOR: CAPS III NOROESTE INTEGRAÇÃO - CNES 2023407  
ACOMPANHAMENTO FÍSICO/FINANCEIRO MENSAL SIA

SIA PRODUÇÃO												
TABELA	ORÇADO		META FÍSICA CONVÊNIA DA 90%	CONDENSADO 12 a 02/2016		APROVADO 03/2016		BDP		SUB-TOTAL		PERCENTUAL ATINGIDO DA META FÍSICA
	FÍSICO	FINANCEIRO		FÍSICO	FINANCEIRO	FÍSICO	FINANCEIRO	FÍSICO	FINANCEIRO			
BPA-C	480	-	432	0	-	1192	-			1192	-	248,3%
BPA-C - RESIDÊNCIA TERAPÊUTICA	12	-	11	0	-	24	-			24	-	200,0%
BPA-I	11	-	10	0	-	29	-			29	-	263,6%
RAAS	5150	-	4635	1043	-	4613	-			5656	-	109,8%
RAAS - RESIDÊNCIA TERAPÊUTICA	20	-	18	0	-	19	-			19	-	95,0%
<b>TOTAL</b>	<b>5673</b>	<b>-</b>		<b>1043</b>	<b>-</b>	<b>5877</b>	<b>-</b>	<b>0</b>	<b>-</b>	<b>6920</b>	<b>-</b>	

Obs.1: Conforme novas portarias vigentes, os procedimentos elencados não possuem valor financeiro em tabela SUS.

  
Nildejane Zanini  
MAT. 56.551-2  
Coordenadora - CAC-CPS



PREFEITURA MUNICIPAL DE CAMPINAS  
SECRETARIA MUNICIPAL DE SAÚDE  
COORDENADORIA DE AVALIAÇÃO E CONTROLE

março/2016

PRESTADOR: CAPS III LESTE ESPERANÇA - CNES 2023547  
ACOMPANHAMENTO FÍSICO/FINANCEIRO MENSAL SIA

TABELA	ORÇADO		META FÍSICA CONVÊNIDA 90%	CONDENSADO 12 a 02/2016		APROVADO 03/2016		BDP		SUB-TOTAL		PERCENTUAL ATINGIDO DA META FÍSICA
	FÍSICO	FINANCEIRO		FÍSICO	FINANCEIRO	FÍSICO	FINANCEIRO	FÍSICO	FINANCEIRO			
BPA-C	480	-	432	0	-	870	-			870	-	181,3%
BPA-C - RESIDÊNCIA TERAPÊUTICA	80	-	72	0	-	259	-			259	-	323,8%
BPA-I	11	-	10	0	-	6	-			6	-	54,5%
RAAS	5150	-	4635	0	-	5805	-			5805	-	112,7%
RAAS - RESIDÊNCIA TERAPÊUTICA	71	-	64	0	-	68	-			68	-	95,8%
<b>TOTAL</b>	<b>5792</b>	<b>-</b>		<b>0</b>	<b>-</b>	<b>7008</b>	<b>-</b>	<b>0</b>	<b>-</b>	<b>7008</b>	<b>-</b>	

Obs.1: Conforme novas portarias vigentes, os procedimentos elencados não possuem valor financeiro em tabela SUS.

*Nildjane Zanini*  
MAT. 56.551-2  
Coordenadora - CAC-CPS




PREFEITURA MUNICIPAL DE CAMPINAS  
SECRETARIA MUNICIPAL DE SAÚDE  
COORDENADORIA DE AVALIAÇÃO E CONTROLE

março/2016

PRESTADOR: CAPS III SUDOESTE NOVO TEMPO - CNES 2039672  
ACOMPANHAMENTO FÍSICO/FINANCEIRO MENSAL SIA

TABELA	ORÇADO		META FÍSICA CONVÊNIAADA 90%	CONDENSADO 12 a 02/2016		APROVADO 03/2016		BDP		SUB-TOTAL		PERCENTUAL ATINGIDO DA META FÍSICA
	FÍSICO	FINANCEIRO		FÍSICO	FINANCEIRO	FÍSICO	FINANCEIRO	FÍSICO	FINANCEIRO			
	BPA-C	480		-	432	0	-	856	-			
BPA-C - RESIDÊNCIA TERAPÊUTICA	12	-	11	0	-	312	-			312	-	2600,0%
BPA-I	11	-	10	0	-	8	-			8	-	72,7%
RAAS	5150	-	4635	0	-	5765	-			5765	-	111,9%
RAAS - RESIDÊNCIA TERAPÊUTICA	20	-	18	0	-	18	-			18	-	90,0%
<b>TOTAL</b>	<b>5673</b>	<b>-</b>		<b>0</b>	<b>-</b>	<b>6959</b>	<b>-</b>	<b>0</b>	<b>-</b>	<b>6959</b>	<b>-</b>	

Obs.1: Conforme novas portarias vigentes, os procedimentos elencados não possuem valor financeiro em tabela SUS.

  
Nildjorge Zanini  
MAT. 56.551-2  
Coordenadora - CAC-CPS




PREFEITURA MUNICIPAL DE CAMPINAS  
SECRETARIA MUNICIPAL DE SAÚDE  
COORDENADORIA DE AVALIAÇÃO E CONTROLE

março/2016

PRESTADOR: CAPS III NORTE ESTAÇÃO - CNES 2023105  
ACOMPANHAMENTO FÍSICO/FINANCEIRO MENSAL SIA

TABELA	ORÇADO		META FÍSICA CONVÊNIAADA 90%	CONDENSADO 12 a 02/2016		APROVADO 03/2016		BDP		SUB-TOTAL		PERCENTUAL ATINGIDO DA META FÍSICA
	FÍSICO	FINANCEIRO		FÍSICO	FINANCEIRO	FÍSICO	FINANCEIRO	FÍSICO	FINANCEIRO			
	BPA-C	480		-	432	0	-	480	-			
BPA-C - RESIDÊNCIA TERAPÊUTICA	16	-	14	0	-	59	-			59	-	368,8%
BPA-I	11	-	10	0	-	13	-			13	-	118,2%
RAAS	5150	-	4635	0	-	5526	-			5526	-	107,3%
RAAS - RESIDÊNCIA TERAPÊUTICA	17	-	15	0	-	16	-			16	-	94,1%
<b>TOTAL</b>	<b>5674</b>	<b>-</b>		<b>0</b>	<b>-</b>	<b>6094</b>	<b>-</b>	<b>0</b>	<b>-</b>	<b>6094</b>	<b>-</b>	

Obs.1: Conforme novas portarias vigentes, os procedimentos elencados não possuem valor financeiro em tabela SUS.

  
Nildene Zanini  
MAT. 56.551-2  
Coordenadora - CAC-CPS




PREFEITURA MUNICIPAL DE CAMPINAS  
SECRETARIA MUNICIPAL DE SAÚDE  
COORDENADORIA DE AVALIAÇÃO E CONTROLE

março/2016

PRESTADOR: CAPS III DAVI CAPISTRANO - CNES 3905608  
ACOMPANHAMENTO FÍSICO/FINANCEIRO MENSAL SIA

TABELA	ORÇADO		META FÍSICA CONVÊNIAADA 90%	CONDENSADO 12 a 02/2016		APROVADO 03/2016		BDP		SUB-TOTAL		PERCENTUAL ATINGIDO DA META FÍSICA
	FÍSICO	FINANCEIRO		FÍSICO	FINANCEIRO	FÍSICO	FINANCEIRO	FÍSICO	FINANCEIRO			
	BPA-C	480		-	432	0	-	852	-			
BPA-C - RESIDÊNCIA TERAPÊUTICA	16	-	14	0	-	69	-			69	-	431,3%
BPA-I	11	-	10	1	-	15	-			16	-	145,5%
RAAS	5150	-	4635	337	-	7288	-			7625	-	148,1%
RAAS - RESIDÊNCIA TERAPÊUTICA	17	-	15	0	-	14	-			14	-	82,4%
<b>TOTAL</b>	<b>5674</b>	<b>-</b>		<b>338</b>	<b>-</b>	<b>8238</b>	<b>-</b>	<b>0</b>	<b>-</b>	<b>8576</b>	<b>-</b>	

Obs.1: Conforme novas portarias vigentes, os procedimentos elencados não possuem valor financeiro em tabela SUS.

  
Nildjane Zanini  
MAT. 56.551-2  
Coordenadora - CAC-CPS



PREFEITURA MUNICIPAL DE CAMPINAS  
SECRETARIA MUNICIPAL DE SAÚDE  
COORDENADORIA DE AVALIAÇÃO E CONTROLE

março/2016

PRESTADOR: CAPS AD III REVIVER - CNES 2023431  
ACOMPANHAMENTO FÍSICO/FINANCEIRO MENSAL SIA

TABELA	ORÇADO		META FÍSICA CONVÊNIDA 90%	CONDENSADO 12 a 02/2016		APROVADO 03/2016		BDP		SUB-TOTAL		PERCENTUAL ATINGIDO DA META FÍSICA
	FÍSICO	FINANCEIRO		FÍSICO	FINANCEIRO	FÍSICO	FINANCEIRO	FÍSICO	FINANCEIRO			
	BPA-C	550		-	495	0	-	827	-			
BPA-I	31	-	28	0	-	55	-			55	-	177,4%
RAAS	6160	-	5544	0	-	8488	-			8488	-	137,8%
<b>TOTAL</b>	<b>6741</b>	<b>-</b>		<b>0</b>	<b>-</b>	<b>9370</b>	<b>-</b>	<b>0</b>	<b>-</b>	<b>9370</b>	<b>-</b>	

Obs.1: Conforme novas portarias vigentes, os procedimentos elencados não possuem valor financeiro em tabela SUS.

*Nidjane Zanini*  
MAT. 56.551-2  
Coordenadora - CAC-CPS




PREFEITURA MUNICIPAL DE CAMPINAS  
SECRETARIA MUNICIPAL DE SAÚDE  
COORDENADORIA DE AVALIAÇÃO E CONTROLE

março/2016

PRESTADOR: CAPS AD II INDEPENDÊNCIA - CNES 5709199  
ACOMPANHAMENTO FÍSICO/FINANCEIRO MENSAL SIA

TABELA	ORÇADO		META FÍSICA CONVÊNIAADA 90%	CONDENSADO 12 a 02/2016		APROVADO 03/2016		BDP		SUB-TOTAL		PERCENTUAL ATINGIDO DA META FÍSICA
	FÍSICO	FINANCEIRO		FÍSICO	FINANCEIRO	FÍSICO	FINANCEIRO	FÍSICO	FINANCEIRO			
	BPA-C	660		-	594	0	-	848	-			
BPA-I	31	-	28	0	-	34	-			34	-	109,7%
RAAS	2360	-	2124	0	-	14261	-			14261	-	604,3%
<b>TOTAL</b>	<b>3051</b>	<b>-</b>		<b>0</b>	<b>-</b>	<b>15143</b>	<b>-</b>	<b>0</b>	<b>-</b>	<b>15143</b>	<b>-</b>	

Obs.1: Conforme novas portarias vigentes, os procedimentos elencados não possuem valor financeiro em tabela SUS.

  
Niljane Zanini  
MAT. 56.551-2  
Coordenadora - CAC-CPS




PREFEITURA MUNICIPAL DE CAMPINAS  
SECRETARIA MUNICIPAL DE SAÚDE  
COORDENADORIA DE AVALIAÇÃO E CONTROLE

março/2016

PRESTADOR: CAPS AD II ANTONIO ORLANDO - CNES 6964656  
ACOMPANHAMENTO FÍSICO/FINANCEIRO MENSAL SIA

TABELA	ORÇADO		META FÍSICA CONVÊNIAADA 90%	CONDENSADO 12 a 02/2016		APROVADO 03/2016		BDP		SUB-TOTAL		PERCENTUAL ATINGIDO DA META FÍSICA
	FÍSICO	FINANCEIRO		FÍSICO	FINANCEIRO	FÍSICO	FINANCEIRO	FÍSICO	FINANCEIRO			
	BPA-C	660		-	594	0	-	2567	-			
BPA-I	31	-	28	0	-	46	-			46	-	148,4%
RAAS	2360	-	2124	73	-	6582	-			6655	-	282,0%
<b>TOTAL</b>	<b>3051</b>	<b>-</b>		<b>73</b>	<b>-</b>	<b>9195</b>	<b>-</b>	<b>0</b>	<b>-</b>	<b>9268</b>	<b>-</b>	

Obs.1: Conforme novas portarias vigentes, os procedimentos elencados não possuem valor financeiro em tabela SUS.

  
Nidjane Zanini  
MAT. 56.551-2  
Coordenadora - CAC-CPS






PREFEITURA MUNICIPAL DE CAMPINAS  
SECRETARIA MUNICIPAL DE SAÚDE  
COORDENADORIA DE AVALIAÇÃO E CONTROLE

março/2016

PRESTADOR: CAPS i ESPAÇO CRIATIVO - CNES 2023075  
ACOMPANHAMENTO FÍSICO/FINANCEIRO MENSAL SIA

TABELA	ORÇADO		META FÍSICA CONVÊNIAADA 90%	CONDENSADO 12 a 02/2016		APROVADO 03/2016		BDP		SUB-TOTAL		PERCENTUAL ATINGIDO DA META FÍSICA
	FÍSICO	FINANCEIRO		FÍSICO	FINANCEIRO	FÍSICO	FINANCEIRO	FÍSICO	FINANCEIRO			
	BPA-C	480		-	432	0	-	1226	-			
BPA-I	11	-	10	0	-	15	-			15	-	136,4%
RAAS	1450	-	1305	0	-	2109	-			2109	-	145,4%
<b>TOTAL</b>	<b>1941</b>	<b>-</b>		<b>0</b>	<b>-</b>	<b>3350</b>	<b>-</b>	<b>0</b>	<b>-</b>	<b>3350</b>	<b>-</b>	

Obs.1: Conforme novas portarias vigentes, os procedimentos elencados não possuem valor financeiro em tabela SUS.

  
Nildjorge Zanini  
MAT. 56.551-2  
Coordenadora - CAC-CPS




PREFEITURA MUNICIPAL DE CAMPINAS  
SECRETARIA MUNICIPAL DE SAÚDE  
COORDENADORIA DE AVALIAÇÃO E CONTROLE

março/2016

PRESTADOR: CAPS II CARRETEL - CNES 2023423  
ACOMPANHAMENTO FÍSICO/FINANCEIRO MENSAL SIA

TABELA	ORÇADO		META FÍSICA CONVÊNIDA 90%	CONDENSADO 12 a 02/2016		APROVADO 03/2016		BDP		SUB-TOTAL		PERCENTUAL ATINGIDO DA META FÍSICA
	FÍSICO	FINANCEIRO		FÍSICO	FINANCEIRO	FÍSICO	FINANCEIRO	FÍSICO	FINANCEIRO			
	BPA-C	480		-	432	0	-	446	-			
BPA-I	11	-	10	0	-	5	-			5	-	45,5%
RAAS	1450	-	1305	0	-	1792	-			1792	-	123,6%
<b>TOTAL</b>	<b>1941</b>	<b>-</b>		<b>0</b>	<b>-</b>	<b>2243</b>	<b>-</b>	<b>0</b>	<b>-</b>	<b>2243</b>	<b>-</b>	

Obs.1: Conforme novas portarias vigentes, os procedimentos elencados não possuem valor financeiro em tabela SUS.

  
Nildjane Zanini  
MAT. 56.551-2  
Coordenadora - CAC-CPS



PREFEITURA MUNICIPAL DE CAMPINAS  
SECRETARIA MUNICIPAL DE SAÚDE  
COORDENADORIA DE AVALIAÇÃO E CONTROLE

---

Campinas, 29 de abril de 2016.

OFÍCIO SMS-CAC 139/2016

**PLANILHA DE PRODUÇÃO - GESTÃO PLENA**  
**PRESTADOR: HOSPITAL MUNICIPAL DR. MÁRIO GATTI**

Encaminho planilha anexa, com os valores relativos à **Competência de Apresentação da Produção** de março/2016, conforme convênio vigente, bem como seus respectivos Projetos Específicos / Termos Técnicos / Termos Aditivos / Planos de Trabalho ou outros.

Cumpre-nos destacar que, conforme protocolizado à V.S<sup>a</sup>, sob nº 16.10.9.182 esta Coordenadoria de Avaliação e Controle vem trabalhando com déficit de 04(quatro) agentes administrativos em seu quadro funcional, razão pela qual foram reduzidas atividades de controle e conferências documentais de procedimentos ambulatoriais de média complexidade.

Atenciosamente

NILDIANE ZANINI  
COREN 40.870 - MAT. 56.551  
COORDENADORA – CAC

**ILMA SRA. DRA.**  
**IVANILDE RIBEIRO**  
**DD. DIRETORA – DGDO - SMS**



# PREFEITURA MUNICIPAL DE CAMPINAS

## SECRETARIA MUNICIPAL DE SAÚDE COORDENADORIA DE AVALIAÇÃO E CONTROLE

março/2016

### PRESTADOR: HOSPITAL MUNICIPAL DR. MÁRIO GATTI DEMONSTRATIVO DE COMPETÊNCIA DE APRESENTAÇÃO DA PRODUÇÃO

DESCRIÇÃO	CONVENIADO		PRODUÇÃO S.I.A. / S.I.H.		% FÍSICO	VALOR DISCRIMINADO PARA PAGAMENTO
	FÍSICO	FINANCEIRO	FÍSICO	FINANCEIRO		
<b>ASSISTÊNCIA HOSPITALAR</b>						
P.T. I INTERNAÇÃO	930	1.251.713,72	917	1.434.328,22	98,6	1.251.713,72
AQUISIÇÃO DE MEDICAMENTOS		30.000,00				
<b>TOTAL</b>	<b>930</b>	<b>1.281.713,72</b>	<b>917</b>	<b>1.434.328,22</b>		<b>1.251.713,72</b>

<b>ASSISTÊNCIA AMBULATORIAL</b>						
P.T. II AMBULATÓRIO - MÉDIA COMPLEX.	40127	430.294,09	43156	363.952,10		430.294,09
EXAMES LABORATORIAIS	28949	86.955,98	34368	101.525,69		86.955,98
EXAMES RADIOLÓGICOS	8612	70.680,47	7871	62.165,58		70.680,47
SERVIÇO DE APOIO DIAGNOSE E TERAPIAS	458	54.467,38	254	27.564,75		54.467,38
<b>TOTAL</b>	<b>78146</b>	<b>642.397,92</b>	<b>85649</b>	<b>555.208,12</b>	<b>110</b>	<b>642.397,92</b>

<b>SERVIÇO DE ONCOLOGIA</b>						
P.T. III QUIMIOTERAPIA	648	408.883,24	613	408.815,79	94,6	408.815,79
RADIOTERAPIA	6103	194.680,00	3442	130.536,00	56,4	130.536,00
<b>TOTAL</b>	<b>6751</b>	<b>603.563,24</b>	<b>4055</b>	<b>539.351,79</b>		<b>539.351,79</b>

<b>CENTRO DE ATENDIMENTO DE URGÊNCIA AOS PACIENTES COM AVC-TIPO III</b>						
P.T. IV LEITOS DE U-AVC AGUDO	5	47.906,25			0,0	-
LEITOS DE U-AVC INTEGRAL	5	45.244,79			0,0	-
<b>TOTAL</b>	<b>10</b>	<b>93.151,04</b>				

<b>MEDICINA NUCLEAR</b>						
P.T. V IODOTERAPIA PARA CA DE TIRÓIDE	8	11.286,60	3	3.954,12	37,5	3.954,12
CINTILOGRAFIAS	63	23.951,08	26	10.290,67	41,3	10.290,67
DENSITOMETRIA ÓSSEA	200	11.020,00	100	5.510,00	50,0	5.510,00
<b>TOTAL</b>	<b>271</b>	<b>46.257,68</b>	<b>129</b>	<b>19.754,79</b>		<b>19.754,79</b>

<b>AQUISIÇÃO DE EQUIPAMENTOS E REFORMA DA ESTRUTURA HOSPITALAR</b>						
P.T. VI AQUISIÇÃO DE EQUIPAMENTOS E REF. HOSP.		350.000,00				
<b>TOTAL</b>	<b>0</b>	<b>350.000,00</b>	<b>0</b>			

<b>INCENTIVOS - NÚCLEO DE VIGILÂNCIA E HOSPITAIS DE ENSINO</b>						
P.T. VII VIGILÂNCIA EPIDEMIOLÓGICA		3.000,00				
HOSPITAL DE ENSINO		307.874,61				
PORTA URG. EMERGÊNCIA		300.000,00				
I.V.Q.		218.709,00				
<b>TOTAL</b>		<b>829.583,61</b>				

<b>TOTAL GERAL MENSAL</b>		<b>3.846.667,21</b>		<b>2.548.642,92</b>		<b>2.453.218,22</b>
---------------------------	--	---------------------	--	---------------------	--	---------------------

Obs.: Informamos que no TA de internação houve produção de AIH da especialidade HOSPITAL DIA no total de 57 AIHs com valor de R\$ 19.264,18.

Coordenadora - CAC-CP5



PREFEITURA MUNICIPAL DE CAMPINAS  
SECRETARIA MUNICIPAL DE SAÚDE  
COORDENADORIA DE AVALIAÇÃO E CONTROLE

Campinas, 29 de abril de 2016.

OFÍCIO SMS-CAC 140/2016

SENHORA DIRETORA

Cumprimentando-a cordialmente, venho informar-lhe abaixo sobre a produção dos procedimentos de Iodoterapia para CA diferenciado de tireoide, constante do P.T. Medicina Nuclear, com o prestador H.M. Dr. Mário Gatti.

DOSE	CÓDIGO	VALOR	COMPETÊNCIA	QTDE. APROVADA	VALOR APROV.
150 MCI	0304090018	1.289,90			-
100 MCI	0304090026	1.071,90	02	2	2.143,80
200 MCI	0304090034	1.471,32			-
250 MCI	0304090042	1.810,32	02	1	1.810,32
<b>TOTAL</b>				<b>3</b>	<b>3.954,12</b>

Saliento que os procedimentos foram devidamente auditados.

Atenciosamente,

NILDIANE ZANINI  
COREN 40.870 - MAT. 56.551  
COORDENADORA – CAC

**ILMA SRA. DRA.**  
**IVANILDE RIBEIRO**  
**DD. DIRETORA – DGDO - SMS**



PREFEITURA MUNICIPAL DE CAMPINAS  
SECRETARIA MUNICIPAL DE SAÚDE  
COORDENADORIA DE AVALIAÇÃO E CONTROLE

Campinas, 29 de abril de 2.016.

OFÍCIO SMS-CAC 141/2016

SENHOR DIRETOR

Cumprimentando-a cordialmente, venho informar-lhe abaixo sobre a produção dos procedimentos de Iodoterapia para CA diferenciado de tireoide, constante do P.T. Medicina Nuclear, com o prestador H.M. Dr. Mário Gatti.

DOSE	CÓDIGO	VALOR	COMPETÊNCIA	QTDE. APROVADA	VALOR APROV.
150 MCI	0304090018	1.289,90			-
100 MCI	0304090026	1.071,90	02	2	2.143,80
200 MCI	0304090034	1.471,32			-
250 MCI	0304090042	1.810,32	02	1	1.810,32
<b>TOTAL</b>				<b>3</b>	<b>3.954,12</b>

Saliento que os procedimentos foram devidamente auditados.

Atenciosamente,

NILDIANE ZANINI  
COREN 40.870 - MAT. 56.551  
COORDENADORA – CAC

**ILMO SR.  
MARCOS EURIPEDES PIMENTA  
PRESIDENTE DO HMMG**



PREFEITURA MUNICIPAL DE CAMPINAS  
SECRETARIA MUNICIPAL DE SAÚDE  
COORDENADORIA DE AVALIAÇÃO E CONTROLE

março/2016


PRESTADOR: HOSPITAL MUNICIPAL DR. MÁRIO GATTI - CNES 2081490  
ACOMPANHAMENTO FÍSICO/FINANCEIRO MENSAL SIA

SIA GLOBAL

TABELA	ORÇADO		META FÍSICA	CONDENSADO		APROVADO 03/2016		BDP		SUB-TOTAL		PERCENTUAL ATINGIDO DA META FÍSICA
	FÍSICO	FINANCEIRO	CONVÊNIDA	12 a 02/2016		FÍSICO	FINANCEIRO	FÍSICO	FINANCEIRO			
			80%	FÍSICO	FINANCEIRO							
GRUPO 02.01 - Proced. com Finalidade Diagnóstica - Coleta de Material	172	4.569,32	138	0	-	4349	5.504,04	0	-	4349	5.504,04	2528,5%
GRUPO 02.03 - Diag. Por Anatomia Patológica	675	19.266,25	540	0	-	409	12.117,15	0	-	409	12.117,15	60,6%
GRUPO 02.05 - Diag. por Ultrasson	552	17.230,50	442	0	-	239	8.259,18	0	-	239	8.259,18	43,3%
GRUPO 02.09 - Diag. por Endoscopia	412	24.394,14	330	0	-	277	18.360,96	0	-	277	18.360,96	67,2%
GRUPO 02.10 - Diag. por Radiologia Intervencionista	1	190,31	1	0	-	0	-	0	-	0	-	0,0%
GRUPO 02.11 - Métodos Diag. em Especialidades	725	3.801,50	580	0	-	676	3.508,57	0	-	676	3.508,57	93,2%
GRUPO 02.14 - Diag. por Teste Rápido	0	-	0	0	-	339	213,57	0	-	339	213,57	
GRUPO 03.01 - Proc. Clínicos - Consultas	39013	349.780,00	31210	25	51,00	35214	300.699,15	0	-	35239	300.750,15	90,3%
GRUPO 03.02 - Proc. Clínicos - Fisioterapia	140	872,20	112	0	-	294	1.866,90	0	-	294	1.866,90	210,0%
GRUPO 03.03 - Tratamentos Clínicos	263	7.693,42	210	0	-	232	5.950,14	0	-	232	5.950,14	88,2%
GRUPO 03.06 - Hemoterapia	0	-	0	0	-	0	-	0	-	0	-	
GRUPO 03.07 - Tratamentos Odontológicos	3	32,46	2	0	-	2	10,82	0	-	2	10,82	66,7%
GRUPO 03.09 - Terapias Especializadas	30	343,00	24	0	-	6	68,60	0	-	6	68,60	20,0%

*Waldjeng Zanetti*  
MAR. 56.5512  
Coordenadora - CAC-CPS

GRUPO 04.01 - Proc. Cirúrgicos - Pequenas Cirurgias de Pele	123	1.581,05	98	0	-	897	2.676,83	0	-	897	2.676,83	729,3%
GRUPO 04.03 - Proc. Cir. Do Sist. Nerv. Central e Periféricos	0	-	0	0	-	0	-	0	-	0	-	
GRUPO 04.04 - Proc. Cirúrgicos - Vias Aéreas Superiores	4	90,00	3	0	-	0	-	0	-	0	-	0,0%
GRUPO 04.05 - Proc. Cirúrgicos - Cir. do Aparelho da Visão	4	410,54	3	0	-	0	-	0	-	0	-	0,0%
GRUPO 04.06 - Proc. Cirúrgicos - Cir. do Aparelho Circulatório	12	334,65	10	0	-	8	167,87	0	-	8	167,87	66,7%
GRUPO 04.07 - Proc. Cirúrgicos - Cir. do Aparelho Digestivo	4	88,64	3	0	-	0	-	0	-	0	-	0,0%
GRUPO 04.08 - Proc. Cirúrgicos - Cir. do Sistema Osteomuscular	18	609,78	14	0	-	0	-	0	-	0	-	0,0%
GRUPO 04.09 - Proc. Cirúrgicos - Cir. do Aparelho Geniturinário	5	145,11	4	0	-	2	59,68	0	-	2	59,68	40,0%
GRUPO 04.10 - Proc. Cirúrgicos - Cir. de Mama	2	52,02	2	0	-	0	-	0	-	0	-	0,0%
GRUPO 04.13 - Proc. Cirúrgicos - Cir. Reparadora	3	93,84	2	0	-	3	31,28	0	-	3	31,28	100,0%
GRUPO 04.14 - Proc. Cirúrgicos - Cir. Oro-Facial	129	2.882,03	103	0	-	146	3.271,68	0	-	146	3.271,68	113,2%
GRUPO 04.15 - Proc. Cirúrgicos - Outras Cirurgias	40	1.194,40	32	0	-	38	1.134,68	0	-	38	1.134,68	95,0%
GRUPO 04.18 - Proc. Cirúrgicos - Cir. em Nefrologia	3	1.800,00	2	0	-	0	-	0	-	0	-	0,0%
GRUPO 07.01 - OPM Relacionado ao Ato Cirúrgico	0	-	0	0	-	0	-	0	-	0	-	
<b>SUB-TOTAL</b>	<b>42333</b>	<b>437.455,16</b>		<b>25</b>	<b>51,00</b>	<b>43131</b>	<b>363.901,10</b>	<b>0</b>	<b>-</b>	<b>43156</b>	<b>363.952,10</b>	
GRUPO 02.02 - Diag. em Laboratório Clínico	29104	88.315,16	23283	0	-	34368	101.525,69	0	-	34368	101.525,69	118,1%
<b>SUB-TOTAL</b>	<b>29104</b>	<b>88.315,16</b>		<b>0</b>	<b>-</b>	<b>34368</b>	<b>101.525,69</b>	<b>0</b>	<b>-</b>	<b>34368</b>	<b>101.525,69</b>	
GRUPO 02.04 - Diag. por Radiologia	8884	81.700,47	7107	0	-	7871	62.165,58	0	-	7871	62.165,58	88,6%
GRUPO 02.04.06.002-8 - Densitometria Óssea	0	-	0	36	1.983,60	64	3.526,40	0	-	100	5.510,00	
<b>SUB-TOTAL</b>	<b>8884</b>	<b>81.700,47</b>		<b>36</b>	<b>1.983,60</b>	<b>7935</b>	<b>65.691,98</b>	<b>0</b>	<b>-</b>	<b>7971</b>	<b>67.675,58</b>	
<b>TOTAL</b>	<b>80321</b>	<b>607.470,79</b>		<b>61</b>	<b>2.034,60</b>	<b>85434</b>	<b>531.118,77</b>	<b>0</b>	<b>-</b>	<b>85495</b>	<b>533.153,37</b>	

  
 Nidiane Zanini  
 Matr. 56.551-2  
 Coordenadora - CAC-CPs



GRUPO 02.06 - Diag. por Tomografia	453	51.524,38	362	0	-	254	27.564,75	0	-	254	27.564,75	56,1%
GRUPO 02.07 - Diag. por Ressonância Magnética	0	-	0	0	-	0	-	0	-	0	-	
GRUPO 02.08 - Diag. por Medicina Nuclear	63	23.951,08	50	12	4.749,54	14	5.541,13	0	-	26	10.290,67	41,3%
<b>Total</b>	<b>516</b>	<b>75.475,46</b>		<b>12</b>	<b>4.749,54</b>	<b>268</b>	<b>33.105,88</b>	<b>0</b>	<b>-</b>	<b>280</b>	<b>37.855,42</b>	

GRUPO 03.04.01 - Tratamentos Clínicos - Radioterapia	6103	194.680,00	4882	603	24.246,00	2839	106.290,00	0	-	3442	130.536,00	56,4%
GRUPO 03.04 - Tratamentos Clínicos - Quimioterapia	654	409.283,54	523	196	130.615,57	417	278.200,22	0	-	613	408.815,79	93,7%
<b>Total</b>	<b>6757</b>	<b>603.963,54</b>		<b>799</b>	<b>154.861,57</b>	<b>3256</b>	<b>384.490,22</b>	<b>0</b>	<b>-</b>	<b>4055</b>	<b>539.351,79</b>	

<b>Total Geral</b>	<b>87594</b>	<b>1.286.909,79</b>		<b>872</b>	<b>161.645,71</b>	<b>88958</b>	<b>948.714,87</b>	<b>0</b>	<b>-</b>	<b>89830</b>	<b>1.110.360,58</b>	
--------------------	--------------	---------------------	--	------------	-------------------	--------------	-------------------	----------	----------	--------------	---------------------	--

*Waldene Zanini*  
 MAT. 56.551-2  
 Coordenadora - CAC-CPS



# PREFEITURA MUNICIPAL DE CAMPINAS

SECRETARIA MUNICIPAL DE SAÚDE

COORDENADORIA DE AVALIAÇÃO E CONTROLE

---

Campinas, 29 de abril de 2016.

OFÍCIO SMS-CAC 142/2016

**PLANILHA DE PRODUÇÃO - GESTÃO PLENA**  
**PRESTADOR: SOCIEDADE CAMPINEIRA DE EDUCAÇÃO E INSTRUÇÃO - HMCP**

Encaminho planilha anexa, com os valores relativos à **Competência de Apresentação da Produção** de março/2016, conforme convênio vigente, bem como seus respectivos Projetos Específicos / Termos Técnicos / Termos Aditivos / Planos de Trabalho ou outros.

Cumpre-nos destacar que, conforme protocolizado à V.S<sup>a</sup>, sob nº 16.10.9.182 esta Coordenadoria de Avaliação e Controle vem trabalhando com déficit de 04(quatro) agentes administrativos em seu quadro funcional, razão pela qual foram reduzidas atividades de controle e conferências documentais de procedimentos ambulatoriais de média complexidade.

Atenciosamente

NILDIANE ZANINI  
COREN 40.870 - MAT. 56.551  
COORDENADORA – CAC

**ILMA SRA. DRA.**  
**IVANILDE RIBEIRO**  
**DD. DIRETORA – DGDO - SMS**



# PREFEITURA MUNICIPAL DE CAMPINAS

## SECRETARIA MUNICIPAL DE SAÚDE

### COORDENADORIA DE AVALIAÇÃO E CONTROLE

março/2016

**PRESTADOR: SOCIEDADE CAMPINEIRA DE EDUCAÇÃO E INSTRUÇÃO - HMCP  
DEMONSTRATIVO DE COMPETÊNCIA DE APRESENTAÇÃO DA PRODUÇÃO**

DESCRIÇÃO	CONVENIADO		PRODUÇÃO S.I.A. / S.I.H.		%	VALOR O CONVÊNIO PARA PAGAMENTO
	FÍSICO	FINANCEIRO	FÍSICO	FINANCEIRO		
<b>SERV. DE INTERNAÇÃO HOSPITALAR</b>						
ASSIST. HOSPITALAR	1150	3.150.040,50	1061	1.659.207,49	92,26	3.150.040,50
<b>SUB-TOTAL</b>	<b>1150</b>	<b>3.150.040,50</b>	<b>1061</b>	<b>1.659.207,49</b>		<b>3.150.040,50</b>
<b>CONTRATO DE METAS</b>						
PERCENTUAL DE APRESENTAÇÃO DE AIH'S NO MÊS DE ALTA DOS PACIENTES					5,5	
<b>SERV. AMB. DE MÉDIA COMPLEXIDADE</b>						
AMBULATÓRIO - MÉDIA	100152	721.122,81	89031	594.181,20	88,9	721.122,81
RETAG. DE EX. LAB. P.S. ANCHIETA E C. GRANDE		32.265,39		16.543,33		32.265,39
ANATOMIA PATOLÓGICA	1606	76.036,85	1324	69.888,21	82,4	76.036,85
ECOCARDIOGRAMA	158	7.311,00	116	5.383,40	73,4	5.383,40
MAMOGRAFIA	1400	56.610,00	1400	57.330,00	100,0	56.610,00
ULTRASSONOGRAMA	1801	51.958,46	1819	51.720,90	101,0	51.958,46
TESTE ERGOMÉTRICO	48	1.440,00	26	780,00	54,2	780,00
<b>SUB-TOTAL</b>	<b>105165</b>	<b>946.744,51</b>	<b>93716</b>	<b>795.827,04</b>		<b>944.156,91</b>
<b>ATENDIMENTO AMBULATORIAL NAS FACULDADES</b>						
ODONTOLOGIA	2178	12.909,56	4036	23.133,17	80,5	23.133,17
FISIOTERAPIA	1510	8.048,98				
TERAPIA OCUPACIONAL	120	753,00				
PSICOLOGIA	785	2.529,00				
FONOAUDIOLOGIA	420	7.567,29				
<b>SUB-TOTAL</b>	<b>5013</b>	<b>31.807,83</b>	<b>4036</b>	<b>23.133,17</b>		<b>23.133,17</b>
<b>ASSISTÊNCIA DOMICILIAR</b>						
ASSIST. E INTERNAÇÃO DOMICILIAR	120 PAC./MÊS	137.292,04				
<b>INCENTIVOS</b>						
CONTRATUALIZAÇÃO E DELIBERAÇÃO CIB (FIDEPS)		694.989,74				
CONTRAT. HOSPITAIS DE ENSINO		1.059.557,74				
INTEGRASUS		47.687,11				
URGÊNCIA / EMERGÊNCIA/PORTA URG. - RAU		300.000,00				
VIGILÂNCIA EPIDEMIOLÓGICA		1.500,00				
REDE CEGONHA		101.020,32				
RAU- LEITOS UTI		518.463,69				
<b>SUB-TOTAL</b>		<b>2.723.218,60</b>				
<b>TOTAL P.T.I</b>		<b>6.989.103,48</b>	<b>98813</b>	<b>2.478.167,70</b>		<b>4.117.330,58</b>

PLANO DE TRABALHO I - FIXO

*Naldjane Zamin*  
MAT. 56.551-2  
Coordenadora - CAC-CPS

DESCRIÇÃO	CONVENIADO		PRODUÇÃO S.I.A. / S.I.H.		%	VALOR DO CONVÊNIO PARA PAGAMENTO
	FÍSICO	FINANCEIRO	FÍSICO	FINANCEIRO		
<b>CIRURGIAS CARDIOVASCULARES E MARCAPASSO</b>						
CIR. CARDIOVASCULAR PEDIÁTRICAS	8	716.193,00	11	141.209,72	137,5	
CIR. CARDIOVASCULAR ADULTO	20		17	229.902,86	85,0	
ANGIOPLASTIA	34		40	259.920,49	117,6	
IMPLANTE DE MARCAPASSO	10		12	89.828,20	120,0	
<b>SUB-TOTAL</b>	<b>72</b>	<b>716.193,00</b>	<b>80</b>	<b>720.861,27</b>		<b>716.193,00</b>
<b>CIRURGIAS DE TRANSPLANTE</b>						
TRANSPLANTE RENAL	1	23.777,98	0	-		-
<b>ATENÇÃO A SAÚDE AUDITIVA</b>						
REABILITAÇÃO AUDIT. - ALTA COMPLEX.	1890	214.053,61	1318	204.850,56		204.850,56
<b>SUB-TOTAL</b>	<b>1890</b>	<b>214.053,61</b>	<b>1318</b>	<b>204.850,56</b>		<b>204.850,56</b>
<b>ASSISTÊNCIA AMBULATORIAL DE ALTA COMPLEXIDADE</b>						
TERAPIA RENAL SUBSTITUTIVA	1331	351.375,48	1303	294.640,69	97,9	294.640,69
QUIMIOTERAPIA	860	529.471,11	781	461.224,47	90,8	461.224,47
RADIOTERAPIA	3344	138.700,00				
CATETERISMO ADULTO E INFANTIL	101	62.125,72	100	61.472,00	99,0	61.472,00
RETIRADA DE GLOBO E TRANSPLANT	6	7.850,28	0	-	0,0	-
<b>SUB-TOTAL</b>	<b>5642</b>	<b>1.089.522,59</b>	<b>2184</b>	<b>817.337,16</b>		<b>817.337,16</b>
<b>SERVIÇOS DE APOIO DIAGNOSE E TERAPIA</b>						
RESSONANCIA MAGNÉTICA	200	54.027,50	400	108.332,50	200,0	108.332,50
TOMOGRAFIA	616	70.467,77	1501	171.624,31	243,7	171.624,31
BIÓPSIA PERCUTÂNEA	61	5.917,00	61	5.917,00	100,0	5.917,00
MEDICINA NÚCLEAR	532	161.951,40	392	126.384,78	73,7	126.384,78
DENSITOMETRIA ÓSSEA	200	11.020,00	200	11.020,00	100,0	11.020,00
ARTERIOGRAFIA	35	12.624,45	23	10.288,94	65,7	10.288,94
<b>SUB-TOTAL</b>	<b>1644</b>	<b>316.008,12</b>	<b>2577</b>	<b>433.567,53</b>		<b>433.567,53</b>
<b>EXAMES E PROCEDIMENTOS COMPLEMENTARES ESPECIALIZADOS</b>						
EXAMES LABORATORIAIS		25.000,00		12.920,04		12.920,04
LENTE DE CONTATO		2.000,00				
ADMIN. DE REPOSIT. ENZIMÁTICOS		6.000,00				
MATERIAIS E MEDICAMENTOS		92.758,90				
<b>SUB-TOTAL</b>		<b>125.758,90</b>		12.920,04		12.920,04
<b>TOTAL P.T.II</b>		<b>2.485.314,20</b>	<b>6159</b>	<b>2.189.536,56</b>		<b>2.184.868,29</b>

P.T. III	PROJETO DE OFERTA DE PROCEDIMENTOS CARDÍACOS INTERVENCIÓNISTAS - ANGIOPLASTIAS					
	ANGIOPLASTIAS	16	91.727,77	15	69.048,00	

<b>TOTAL GERAL P.T. I + P.T. II + P.T. III</b>		<b>9.566.145,45</b>	<b>104972</b>	<b>4.667.704,26</b>		<b>6.302.198,87</b>
ÍNDICE DE VALORIZAÇÃO DE QUALIDADE IVQ 10% DO VALOR DO CONVÊNIO		<b>956.614,55</b>				
<b>TOTAL GERAL DO CONVÊNIO</b>		<b>10.522.760,00</b>	<b>104972</b>	<b>4.667.704,26</b>		<b>6.302.198,87</b>

Obs.: Informamos que no TA de internação houve produção de AIH da especialidade HOSPITAL DIA no total de 96 AIHs com valor de R\$ 65.899,82.

Obs.2.: Informamos que no P.T. II item Assistência Ambulatorial de Alta Complexidade o subitem Retirada de Globo e Transplante está sendo apresentado no sistema de informação SIHD-( AIH).

Obs.3: Informação sobre o SAD não disponível nos arquivos de faturamento da CAC

*Naldjane Zanini*  
 MAT. 56.551-2  
 Coordenadora - CAC-CPS




PREFEITURA MUNICIPAL DE CAMPINAS  
SECRETARIA MUNICIPAL DE SAÚDE  
COORDENADORIA DE AVALIAÇÃO E CONTROLE

Campinas, 29 de abril de 2.016.

PRESTADOR: 2082128 - HOSP. E MATERNIDADE CELSO PIERRO - MARÇO/2016

PROCED.	DESCRIÇÃO	QUANT.	TAXAS
031001003-9	PARTO NORMAL	61	58,7%
031001004-7	PARTO NORMAL EM GESTANTE DE ALTO RISCO	0	0,0%
041101002-6	PARTO CESARIANO EM GESTAÇÃO DE ALTO RISCO	0	0,0%
041101003-4	PARTO CESARIANO	43	41,3%
041101004-2	PARTO CESARIANO COM LAQUEADURA TUBÁRIA	0	0,0%
<b>TOTAL</b>		<b>104</b>	<b>100%</b>

FONTE: SIHD/DATASUS

  
Nidjeh Zanini  
MAT. 56.551-2  
Coordenadora - CAC-CPS



PREFEITURA MUNICIPAL DE CAMPINAS  
SECRETARIA MUNICIPAL DE SAÚDE  
COORDENADORIA DE AVALIAÇÃO E CONTROLE

---

Campinas, 29 de abril de 2016.

OFÍCIO SMS-CAC 143/2016

**Senhora Diretora:**

Cumprimentando-a cordialmente, venho informar-lhe que, em relação a produção dos Exames Fora da Tabela, constante do P.T. II - Exames e Procedimentos Complementares e Especializados, com o prestador SOCIEDADE CAMPINEIRA DE EDUCAÇÃO E INSTRUÇÃO - HMCP, foi devidamente conferido e auditado por esta coordenação.

Salientamos que não houve glosa de acordo com a demonstração em planilha anexa.

Atenciosamente,

NILDIANE ZANINI  
COREN 40.870 - MAT. 56.551  
COORDENADORA – CAC

**ILMA SRA. DRA.  
IVANILDE RIBEIRO  
DD. DIRETORA – DGDO - SMS**



PREFEITURA MUNICIPAL DE CAMPINAS  
SECRETARIA MUNICIPAL DE SAÚDE  
COORDENADORIA DE AVALIAÇÃO E CONTROLE

março/2016


PRESTADOR: SOCIEDADE CAMPINEIRA DE EDUCAÇÃO E INSTRUÇÃO - HMCP - CNES 2082128  
ACOMPANHAMENTO FÍSICO/FINANCEIRO MENSAL SIA

SIA GLOBAL												
TABELA	ORÇADO		META FÍSICA	CONDENSADO		APROVADO 03/2016		BDP		SUB-TOTAL		PERCENTUAL ATINGIDO DA META FÍSICA
	FÍSICO	FINANCEIRO	CONVÊNIA DA	12 a 02/2016		FÍSICO	FINANCEIRO	FÍSICO	FINANCEIRO	FÍSICO	FINANCEIRO	
			90%	FÍSICO	FINANCEIRO							
GRUPO 02 - Diagnósticos	66971	402.259,40	60274	56970	308.493,80	2889	25.979,35	0	-	59859	334.473,15	89,4%
GRUPO 03 - Procedimentos Clínicos	33826	272.454,59	30443	24157	199.932,48	4125	31.676,69	0	0	28282	231.609,17	83,6%
GRUPO 04 - Proc. Cirúrgicos	1110	59.114,37	0	827	20.738,84	58	6.725,04	0	-	885	27.463,88	79,7%
GRUPO 05 - Coletas e Exames - Transplantes	19	9.131,93	17	2	230,00	3	405,00	0	-	5	635,00	26,3%
GRUPO 07.01 - OPM Relacionado ao Ato Cirúrgico	0	-	0	0	-	0	-	0	-	0	-	
<b>SUB-TOTAL</b>	<b>101926</b>	<b>742.960,29</b>		<b>81.956</b>	<b>529.395,12</b>	<b>7075</b>	<b>64.786,08</b>	<b>0</b>	<b>-</b>	<b>89031</b>	<b>594.181,20</b>	
GRUPO 02.03 - Diag. por Anat. Patol. e Citopat.	1606	76.036,85	1445	562	33.971,85	762	35.916,36	0	-	1324	69.888,21	
Proc. 020403003-0 - Mamografia / 020403018-8 - Mamo. Rastreamento	2037	84.915,00	1833	0	-	1400	57.330,00	0	-	1400	57.330,00	68,7%
Grupo 0205 - Ultrasson	1801	51.958,46	1621	918	26.257,00	901	25.463,90	0	-	1819	51.720,90	101,0%
Proc. 020501001-6 - Ultrasson de Estresse	158	7.311,00	142	38	2.017,96	78	3.365,44	0	-	116	5.383,40	73,4%
Proc. 020501002-4 - Ultrasson Transesofágico												
Proc. 020501003-2 - Ultrasson Transtorácico												
Proc. 021102006-0 - Teste Ergométrico	48	1.440,00	43	11	330,00	15	450,00	0	-	26	780,00	54,2%
<b>SUB-TOTAL</b>	<b>5650</b>	<b>221.661,31</b>		<b>1.529</b>	<b>62.576,81</b>	<b>3.156</b>	<b>122.525,70</b>	<b>0</b>	<b>-</b>	<b>4685</b>	<b>185.102,51</b>	
<b>TOTAL</b>	<b>107576</b>	<b>964.621,60</b>		<b>83485</b>	<b>591.971,93</b>	<b>10231</b>	<b>187.311,78</b>	<b>0</b>	<b>-</b>	<b>93716</b>	<b>779.283,71</b>	

*Márcia Zanini*  
MAY. 56.551-2  
Coordenadora - CAC-CP5

SIA PRODUÇÃO												
TABELA	ORÇADO		META FÍSICA CONVÊNIDA 80%	CONDENSADO 12 a 02/2016		APROVADO 03/2016		BDP		SUB-TOTAL		PERCENTUAL ATINGIDO DA META FÍSICA
	FÍSICO	FINANCEIRO		FÍSICO	FINANCEIRO	FÍSICO	FINANCEIRO	FÍSICO	FINANCEIRO	FÍSICO	FINANCEIRO	
Proc. 02.01.01.054-2 - Biopsia Percutânea	61	5.917,00	49	38	3.686,00	23	2.231,00	0	-	61	5.917,00	100,0%
Proc. 02.04.06.002-8 - Densitometria	200	11.020,00	160	200	11.020,00	0	-	0	-	200	11.020,00	100,0%
GRUPO 02.06 - Diag. por Tomografia	1500	174.106,94	1200	1363	157.139,93	138	14.484,38	0	-	1501	171.624,31	100,1%
GRUPO 02.07 - Diag. por Ressonância Magnética	402	108.592,50	322	355	96.146,25	45	12.186,25	0	-	400	108.332,50	99,5%
GRUPO 02.08 -Diag. por Medicina Nuclear	533	161.951,40	426	107	31.855,91	285	94.528,87	0	-	392	126.384,78	73,5%
GRUPO 02.10 - Diag. por Radiologia Intervencionista (Arteriografias)	35	12.624,45	28	7	3.205,94	16	7.083,00	0	-	23	10.288,94	65,7%
Proc. 021102001-0 - Cateterismo	100	61.472,00	80	26	15.982,72	74	45.489,28	0	-	100	61.472,00	100,0%
GRUPO 03.04 - Tratamentos Clínicos Quimioterapia	860	524.746,27	688	232	153.782,03	549	307.442,44	0	-	781	461.224,47	90,8%
GRUPO 03.05 - Tratamento em Nefrologia	1314	261.141,42	1051	1	55,13	1177	230.964,08	0	-	1178	231.019,21	89,6%
GRUPO 03.06 - Hemato em Nefro	86	904,64	69	3	17,47	73	751,32	0	-	76	768,79	88,4%
GRUPO 04.18 - Cirurgia em Nefrologia	27	12.265,80	22	3	1.400,00	7	3.117,09	0	-	10	4.517,09	37,0%
GRUPO 07.02 - OPM em Nefrologia	69	78.817,54	55	2	1.091,73	37	57.243,87	0	-	39	58.335,60	56,5%
<b>TOTAL</b>	<b>5187</b>	<b>1.413.559,96</b>		<b>2337</b>	<b>475.383,11</b>	<b>2424</b>	<b>775.521,58</b>	<b>0</b>	<b>-</b>	<b>4761</b>	<b>1.250.904,69</b>	

<b>TOTAL GERAL</b>	<b>112763</b>	<b>2.378.181,56</b>		<b>85822</b>	<b>#####</b>	<b>12655</b>	<b>962.833,36</b>	<b>0</b>	<b>-</b>	<b>98477</b>	<b>2.030.188,40</b>	
--------------------	---------------	---------------------	--	--------------	--------------	--------------	-------------------	----------	----------	--------------	---------------------	--

  
 Naldjane Zanini  
 Matr. 56.551-2  
 Coordenadora - CAC-CPS





PREFEITURA MUNICIPAL DE CAMPINAS  
SECRETARIA MUNICIPAL DE SAÚDE  
COORDENADORIA DE AVALIAÇÃO E CONTROLE

março/2016

PRESTADOR: POLICLÍNICA DO CENTRO DE CIÊNCIAS DA VIDA PUC- CAMPINAS - CNES 3448711  
ACOMPANHAMENTO FÍSICO/FINANCEIRO MENSAL SIA

TABELA	ORÇADO		META FÍSICA CONVÊNIDA 80%	CONDENSADO 12 a 02/2016		APROVADO 03/2016		BDP		SUB-TOTAL		PERCENTUAL ATINGIDO DA META FÍSICA
	FÍSICO	FINANCEIRO		FÍSICO	FINANCEIRO	FÍSICO	FINANCEIRO	FÍSICO	FINANCEIRO			
GRUPO 02.04 - Diag. por Radiologia	1955	6.849,72	1564	0	-	1213	4.125,71	0	-	1213	4.125,71	62,0%
GRUPO 02.11 - Métodos Diagnósticos em Especialidades	1306	45.396,37	1045	0	-	162	6.516,60	0	-	162	6.516,60	12,4%
GRUPO 03.01 - Proced. Clínicos - Consultas	500	1.275,00	400	0	-	583	1.821,45	0	-	583	1.821,45	23,4%
GRUPO 03.01.01 - Proced. Clínicos - Consultas	290	1.827,00	232	0	-	537	1.962,30	0	-	537	1.962,30	185,2%
GRUPO 03.01.04.003 - Terapia em Grupo	125	768,75	100	0	-	0	-	0	-	0	-	0,0%
GRUPO 03.01.04.004 - Terapia Individual	180	505,80	144	0	-	0	-	0	-	0	-	0,0%
GRUPO 03.01.07 - Acompanhamento e Terapia Fonoaudiológica	643	9.121,58	514	257	2.801,30	40	436,00	0	-	297	3.237,30	46,2%
GRUPO 03.02 - Fisioterapia	1721	9.024,91	1377	0	-	964	4.963,88	0	-	964	4.963,88	6,8%
GRUPO 03.07 - Tratamentos Odontológicos	115	479,71	92	0	-	218	424,09	0	-	218	424,09	189,6%
GRUPO 04.14 - Cirurgias Oro-Faciais	28	500,70	22	0	-	62	81,84	0	-	62	81,84	221,4%
GRUPO 07.01 - OPM's	356	189.978,16	285	0	-	0	-	0	-	0	-	0,0%
<b>TOTAL</b>	<b>7219</b>	<b>265.727,70</b>		<b>257</b>	<b>2.801,30</b>	<b>3779</b>	<b>20.331,87</b>	<b>0</b>	<b>-</b>	<b>4036</b>	<b>23.133,17</b>	
<b>GRUPO 02.11.07 / 03.01.07 / 07.01.03 - Reabilitação Auditiva</b>				<b>597</b>	<b>73.764,74</b>	<b>721</b>	<b>131.085,82</b>	<b>0</b>	<b>-</b>	<b>1318</b>	<b>204.850,56</b>	

Obs.: A PARTIR DA COMPETÊNCIA 07/2014, OS PROCEDIMENTOS PAB NÃO PODERÃO MAIS SER PROGRAMADOS NO SISTEMA FPO-MAG.

Mildjane Zanini  
MAT. 56.551-2  
Coordenadora - CAC-CPS



PREFEITURA MUNICIPAL DE CAMPINAS  
SECRETARIA MUNICIPAL DE SAÚDE  
COORDENADORIA DE AVALIAÇÃO E CONTROLE

---

Campinas, 29 de abril de 2016.

OFÍCIO SMS-CAC 144/2016

**PLANILHA DE PRODUÇÃO - GESTÃO PLENA**  
**PRESTADOR: FUNDAÇÃO PENIDO BURNIER**

Encaminho planilha anexa, com os valores relativos à **Competência de Apresentação da Produção** de março/2016, conforme convênio vigente, bem como seus respectivos Projetos Específicos / Termos Técnicos / Termos Aditivos / Planos de Trabalho ou outros.

Cumpre-nos destacar que, conforme protocolizado à V.S<sup>a</sup>, sob nº 16.10.9.182 esta Coordenadoria de Avaliação e Controle vem trabalhando com déficit de 04(quatro) agentes administrativos em seu quadro funcional, razão pela qual foram reduzidas atividades de controle e conferências documentais de procedimentos ambulatoriais de média complexidade.

Atenciosamente

NILDIANE ZANINI  
COREN 40.870 - MAT. 56.551  
COORDENADORA – CAC

**ILMA SRA. DRA.**  
**IVANILDE RIBEIRO**  
**DD. DIRETORA – DGDO - SMS**




PREFEITURA MUNICIPAL DE CAMPINAS  
SECRETARIA MUNICIPAL DE SAÚDE  
COORDENADORIA DE AVALIAÇÃO E CONTROLE

março/2016

**PRESTADOR: FUNDAÇÃO PENIDO BURNIER**  
**DEMONSTRATIVO DE COMPETÊNCIA DE APRESENTAÇÃO DA PRODUÇÃO**

CONVÊNIO	DESCRIÇÃO	TETO FINANCEIRO	PRODUÇÃO	VALOR DO CONVÊNIO PARA PAGAMENTO
		CONVENIADO	S.I.A.	
06/10/33687	ASSIST. AMBUL.	105.755,73	112.731,45	105.755,73
	Cir. Oftalmológicas	20.134,53		
<b>TOTAL</b>		<b>125.890,26</b>	<b>112.731,45</b>	<b>105.755,73</b>

Obs.: Houve produção de competências anteriores no valr de R\$ 13.447,85.

  
Nildene Zanini  
MAT. 56.551-2  
Coordenadora - CAC-CPS



PREFEITURA MUNICIPAL DE CAMPINAS  
SECRETARIA MUNICIPAL DE SAÚDE  
COORDENADORIA DE AVALIAÇÃO E CONTROLE

Campinas, 29 de abril de 2.016.

OFÍCIO SMS-CAC 145/2016

Prezada Diretora:

Considerando que:

A implantação da tabela unificada - SUS alterou significativamente a estrutura do sistema.

A Fundação Penido Burnier sofreu impacto na F.P.O. com a perda de alguns procedimentos para o atendimento hospitalar.

Informamos abaixo os procedimentos apresentados com os respectivos quantitativos, para fins de cumprimento do convênio, até a regularização do sistema.

Procedimento	Quantidade	Competência: março/2016	
		Valor Unitário	Total
Vitrectomia Posterior	7	1.619,67	11.337,69
Sond. de Canal Lacrimal c/ Sedação	1	116,42	116,42
Impl. de Prótese Anti-glaucomatosa	0	499,20	-
Vitrectomia Posterior c/ Infusão de Perflu.	1	2.855,14	2.855,14
<b>Total</b>			<b>14.309,25</b>

Salientamos que toda a documentação foi devidamente analisada e arquivada nesta coordenadoria, e encontra-se à disposição.

Atenciosamente

NILDIANE ZANINI  
COREN 40.870 - MAT. 56.551  
COORDENADORA – CAC

**ILMA SRA. DRA.**  
**IVANILDE RIBEIRO**  
**DD. DIRETORA – DGDO - SMS**



PREFEITURA MUNICIPAL DE CAMPINAS  
SECRETARIA MUNICIPAL DE SAÚDE  
COORDENADORIA DE AVALIAÇÃO E CONTROLE

março/2016

PRESTADOR: FUNDAÇÃO PENIDO BURNIER - CNES 3254631  
ACOMPANHAMENTO FÍSICO/FINANCEIRO MENSAL SIA

SIA PRODUÇÃO												
TABELA	ORÇADO		META FÍSICA CONVÊNIDA 80%	CONDENSADO 12 a 02/2016		APROVADO 03/2016		BDP		SUB-TOTAL		PERCENTUAL ATINGIDO DA META FÍSICA
	FÍSICO	FINANCEIRO		FÍSICO	FINANCEIRO	FÍSICO	FINANCEIRO	FÍSICO	FINANCEIRO			
GRUPO 02.05 - Diagnóstico por Ultrasson	130	2.488,70	104	0	-	118	2.386,10	0	-	118	2.386,10	90,8%
GRUPO 02.11 - Métodos Diagnósticos em Especialidades	2312	33.089,35	1850	0	-	2150	33.180,19	0	-	2150	33.180,19	93,0%
GRUPO 03.01 - Consultas, Atendimentos e Acompanhamentos	1500	15.000,00	1200	0	-	1370	13.700,00	0	-	1370	13.700,00	91,3%
GRUPO 03.03 - Tratamento de Doenças do Aparelho da Visão	0	-	0	0	-	0	-	0	-	0	-	
GRUPO 04.05 - Cirurgias do Aparelho de Visão	237	60.213,67	190	24	13.447,85	155	50.017,31	0	-	179	63.465,16	75,5%
<b>TOTAL</b>	<b>4179</b>	<b>110.791,72</b>	<b>3.343</b>	<b>24</b>	<b>13.447,85</b>	<b>3.793</b>	<b>99.283,60</b>	<b>0</b>	<b>-</b>	<b>3817</b>	<b>112.731,45</b>	

*Handwritten signature*  
Naldene Zanini  
MAT. 56.551-2  
Coordenadora - CAC-CPS



PREFEITURA MUNICIPAL DE CAMPINAS  
SECRETARIA MUNICIPAL DE SAÚDE  
COORDENADORIA DE AVALIAÇÃO E CONTROLE

---

Campinas, 29 de abril de 2016.

OFÍCIO SMS-CAC 146/2016

**PLANILHA DE PRODUÇÃO - GESTÃO PLENA**  
**PRESTADOR: APASCAMP**

Encaminho planilha anexa, com os valores relativos à **Competência de Apresentação da Produção** de março/2016, conforme convênio vigente, bem como seus respectivos Projetos Específicos / Termos Técnicos / Termos Aditivos / Planos de Trabalho ou outros.

Cumpre-nos destacar que, conforme protocolizado à V.S<sup>a</sup>, sob nº 16.10.9.182 esta Coordenadoria de Avaliação e Controle vem trabalhando com déficit de 04(quatro) agentes administrativos em seu quadro funcional, razão pela qual foram reduzidas atividades de controle e conferências documentais de procedimentos ambulatoriais de média complexidade.

Atenciosamente

NILDIANE ZANINI  
COREN 40.870 - MAT. 56.551  
COORDENADORA – CAC

**ILMA SRA. DRA.**  
**IVANILDE RIBEIRO**  
**DD. DIRETORA – DGDO - SMS**




PREFEITURA MUNICIPAL DE CAMPINAS  
SECRETARIA MUNICIPAL DE SAÚDE  
COORDENADORIA DE AVALIAÇÃO E CONTROLE

março/2016

**PRESTADOR: APASCAMP**  
**DEMONSTRATIVO DE COMPETÊNCIA DE APRESENTAÇÃO DA PRODUÇÃO**

CONVÊNIO	DESCRIÇÃO	TETO FINANCEIRO CONVENIADO	PRODUÇÃO S.I.A.	VALOR DO CONVÊNIO PARA PAGAMENTO
T.C. 69/13 - TA 14/15	Assist.Amb.Média Compl.	50.155,70	55.053,82	50.155,70
<b>TOTAL</b>		<b>50.155,70</b>	<b>55.053,82</b>	<b>50.155,70</b>

  
Nidione Zanini  
MAT. 56.551-2  
Coordenadora - CAC-CPS



PREFEITURA MUNICIPAL DE CAMPINAS  
SECRETARIA MUNICIPAL DE SAÚDE  
COORDENADORIA DE AVALIAÇÃO E CONTROLE

março/2016


PRESTADOR: APASCAMP - CNES 3514609  
ACOMPANHAMENTO FÍSICO/FINANCEIRO MENSAL SIA

TABELA	ORÇADO		META FÍSICA CONVÊNIDA	CONDENSADO 12 a 02/2016		APROVADO 03/2016		BDP		SUB-TOTAL		PERCENTUAL ATINGIDO DA META FÍSICA
	FÍSICO	FINANCEIRO	100%	FÍSICO	FINANCEIRO	FÍSICO	FINANCEIRO	FÍSICO	FINANCEIRO			
Proced. 0211070025 - AUDIOMETRIA DE REFORCO VISUAL (VIA AEREA / OSSEA)	15	315,00	15	0	-	17	357,00	0	-	17	357,00	113,3%
Proced. 0211070033 - AUDIOMETRIA EM CAMPO LIVRE	20	402,60	20	0	-	23	462,99	0	-	23	462,99	115,0%
Proced. 0211070041 - AUDIOMETRIA TONAL LIMIAR (VIA AEREA / OSSEA)	267	5.607,00	267	0	-	296	6.216,00	0	-	296	6.216,00	110,9%
Proced. 0211070050 - AVALIACAO AUDITIVA COMPORTAMENTAL	1	18,00	1	0	-	1	18,00	0	-	1	18,00	100,0%
Proced. 0211070068 - AVALIACAO DE LINGUAGEM ESCRITA / LEITURA	5	20,55	5	0	-	5	20,55	0	-	5	20,55	100,0%
Proced. 0211070076 - AVALIACAO DE LINGUAGEM ORAL	5	20,55	5	0	-	5	20,55	0	-	5	20,55	100,0%
Proced. 0211070084 - AVALIACAO MIOFUNCIONAL DE SISTEMA ESTOMATOGNATICO	5	20,55	5	0	-	5	20,55	0	-	5	20,55	100,0%
Proced. 0211070149 - EMISSOES OTOACUSTICAS EVOCADAS P/ TRIAGEM AUDITIVA	100	1.351,00	100	0	-	109	1.472,59	0	-	109	1.472,59	109,0%

*[Handwritten Signature]*  
Núcleo Zani  
MAX. 56.55  
Coordenadora - CAC-CPS



Proced. 0211070157 - ESTUDO DE EMISSOES OTOACUSTICAS EVOCADAS TRANSITORIAS E PROD	100	4.688,00	100	0	-	109	5.109,92	0	-	109	5.109,92	109,0%
Proced. 0211070203 - IMITANCIOMETRIA	402	9.246,00	402	0	-	436	10.028,00	0	-	436	10.028,00	108,5%
Proced. 0211070211 - LOGOaudiometria (LDV-IRF-LRF)	302	7.927,50	302	0	-	336	8.820,00	0	-	336	8.820,00	111,3%
Proced. 0211070262 - POTENCIAL EVOCADO AUDITIVO DE CURTA MEDIA E LONGA LATENCIA	100	4.688,00	100	0	-	109	5.109,92	0	-	109	5.109,92	109,0%
Proced. 0211070270 - POTENCIAL EVOCADO AUDITIVO P/ TRIAGEM AUDITIVA	1	13,51	1	0	-	1	13,51	0	-	1	13,51	100,0%
Proced. 0301010048 - CONSULTA DE PROFISSIONAIS DE NIVEL SUPERIOR NA ATENCAO ESPEC	492	3.099,60	492	0	-	515	3.244,50	0	-	515	3.244,50	104,7%
Proced. 0301010072 - CONSULTA MEDICA EM ATENCAO ESPECIALIZADA	100	1.000,00	100	0	-	108	1.080,00	0	-	108	1.080,00	108,0%
Proced. 0301070059 - ACOMPANHAMENTO PSICOPEDAGOGICO DE PACIENTE EM REABILITACAO	472	7.202,72	472	0	-	548	8.362,48	0	-	548	8.362,48	116,1%
Proced. 0301070113 - TERAPIA FONOAUDIOLOGICA INDIVIDUAL	250	2.725,00	250	0	-	259	2.823,10	0	-	259	2.823,10	103,6%
Proced. 0301080151 - ATENDIMENTO EM OFICINA TERAPEUTICA II - SAUDE MENTAL	60	1.389,60	60	0	-	66	1.528,56	0	-	66	1.528,56	110,0%
Proced. 0404010270 - REMOCAO DE CERUMEN DE CONDUITO AUDITIVO EXTERNO UNI / BILATER	70	394,10	70	0	-	52	292,76	0	-	52	292,76	74,3%
Proced. 0404010318 - RETIRADA DE CORPO ESTRANHO DE OUVIDO / FARINGE / LARINGE / N	1	26,42	1	0	-	2	52,84	0	-	2	52,84	200,0%
<b>TOTAL</b>	<b>2768</b>	<b>50.155,70</b>		<b>0</b>	<b>-</b>	<b>3002</b>	<b>55.053,82</b>	<b>0</b>	<b>-</b>	<b>3002</b>	<b>55.053,82</b>	

  
 NUBIA ZANINI  
 MAT. 56.551-2  
 Coordenadora - CAC-CPS



PREFEITURA MUNICIPAL DE CAMPINAS  
SECRETARIA MUNICIPAL DE SAÚDE  
COORDENADORIA DE AVALIAÇÃO E CONTROLE

---

Campinas, 29 de abril de 2016.

OFÍCIO SMS-CAC 148/2016

**PLANILHA DE PRODUÇÃO - GESTÃO PLENA**  
**PRESTADOR: CASA DA CRIANÇA PARALÍTICA**

Encaminho planilha anexa, com os valores relativos à **Competência de Apresentação da Produção** de março/2016, conforme convênio vigente, bem como seus respectivos Projetos Específicos / Termos Técnicos / Termos Aditivos / Planos de Trabalho ou outros.

Cumpre-nos destacar que, conforme protocolizado à V.S<sup>a</sup>, sob nº 16.10.9.182 esta Coordenadoria de Avaliação e Controle vem trabalhando com déficit de 04(quatro) agentes administrativos em seu quadro funcional, razão pela qual foram reduzidas atividades de controle e conferências documentais de procedimentos ambulatoriais de média complexidade.

Atenciosamente

NILDIANE ZANINI  
COREN 40.870 - MAT. 56.551  
COORDENADORA – CAC

**ILMA SRA. DRA.**  
**IVANILDE RIBEIRO**  
**DD. DIRETORA – DGDO - SMS**




PREFEITURA MUNICIPAL DE CAMPINAS  
SECRETARIA MUNICIPAL DE SAÚDE  
COORDENADORIA DE AVALIAÇÃO E CONTROLE

março/2016

**PRESTADOR: CASA DA CRIANÇA PARALÍTICA  
DEMONSTRATIVO DE COMPETÊNCIA DE APRESENTAÇÃO DA PRODUÇÃO**

CONVÊNIO	DESCRIÇÃO	TETO FINANCEIRO CONVENIADO	PRODUÇÃO S.I.A.	VALOR DO CONVÊNIO PARA PAGAMENTO
TC 80/15	Assit. Ambulatorial	22.202,00	45.672,52	22.202,00
<b>TOTAL</b>		<b>22.202,00</b>	<b>45.672,52</b>	<b>22.202,00</b>

  
Niljane Zanini  
MAT. 56.551-2  
Coordenadora - CAC-CPS



PREFEITURA MUNICIPAL DE CAMPINAS  
SECRETARIA MUNICIPAL DE SAÚDE  
COORDENADORIA DE AVALIAÇÃO E CONTROLE

março/2016

PRESTADOR: CASA DA CRIANÇA PARALÍTICA - CNES 3992918  
ACOMPANHAMENTO FÍSICO/FINANCEIRO MENSAL SIA

SIA PRODUÇÃO												
TABELA	ORÇADO		META FÍSICA CONVÊNIDA 100%	CONDENSADO 12 a 02/2016		APROVADO 03/2016		BDP		SUB-TOTAL		PERCENTUAL ATINGIDO DA META FÍSICA
	FÍSICO	FINANCEIRO		FÍSICO	FINANCEIRO	FÍSICO	FINANCEIRO	FÍSICO	FINANCEIRO			
Proced. 0301010048 - CONSULTA DE PROFISSIONAIS DE NIVEL SUPERIOR NA ATENCAO ESPEC	170	1.071,00		0	-	185	1.165,50	0	-	185	1.165,50	108,8%
Proced. 0301010072 - CONSULTA MEDICA EM ATENCAO ESPECIALIZADA	232	2.320,00	232	0	-	233	2.330,00	0	-	233	2.330,00	100,4%
Proced. 0301070059 - ACOMPANHAMENTO PSICOPEDAGOGICO DE PACIENTE EM REABILITACAO	350	5.341,00	350	0	-	416	6.348,16	0	-	416	6.348,16	118,9%
Proced. 0301070075 - ATENDIMENTO / ACOMPANHAMENTO DE PACIENTE EM REABILITACAO DO	800	12.208,00	800	0	-	2247	34.289,22	0	-	2247	34.289,22	280,9%
Proced. 0301070091 - ATENDIMENTO EM OFICINA TERAPEUTICA II PARA PORTADOR DE NECES	50	1.262,00	50	0	-	61	1.539,64	0	-	61	1.539,64	122,0%
<b>TOTAL</b>	<b>1602</b>	<b>22.202,00</b>		<b>0</b>	<b>-</b>	<b>3142</b>	<b>45.672,52</b>	<b>0</b>	<b>-</b>	<b>3142</b>	<b>45.672,52</b>	

*Maldione Zanini*  
MAT. 56.551-2  
Coordenadora - CAC-CPS



PREFEITURA MUNICIPAL DE CAMPINAS  
SECRETARIA MUNICIPAL DE SAÚDE  
COORDENADORIA DE AVALIAÇÃO E CONTROLE

---

Campinas, 29 de abril de 2.016.

OFÍCIO SMS-CAC 147/2016

**DEMONSTRATIVO DE COMPETÊNCIA DE APRESENTAÇÃO DE PRODUÇÃO  
PROTOCOLADO Nº: 15/10/39445 - TC 83/15 VIGENTE ATÉ 01/03/2016  
PRESTADOR: COMPLEXO HOSPITALAR PREFEITO EDVALDO ORSI**

Encaminho documentos anexos, com os valores relativos à **Competência de Apresentação da Produção** de março/2016, conforme convênio vigente, bem como seus respectivos Projetos Específicos e Planos de Trabalho.

Cumpre-nos destacar que, conforme protocolizado à V.S<sup>a</sup>, sob nº 16.10.9.182 esta Coordenadoria de Avaliação e Controle vem trabalhando com déficit de 04(quatro) agentes administrativos em seu quadro funcional, razão pela qual foram reduzidas atividades de controle e conferências documentais de procedimentos ambulatoriais de média complexidade.

Atenciosamente,

NILDIANE ZANINI  
COREN 40.870 - MAT. 56.551

COORDENADORA – CAC

**ILMA SRA. DRA.  
IVANILDE RIBEIRO  
DD. DIRETORA – DGDO - SMS**



PREFEITURA MUNICIPAL DE CAMPINAS  
SECRETARIA MUNICIPAL DE SAÚDE  
COORDENADORIA DE AVALIAÇÃO E CONTROLE

março/2016

PRESTADOR: COMPLEXO HOSPITALAR PREFEITO EDVALDO ORSI  
PROTOCOLADO Nº: 15/10/39445 - TC 83/15 VIGENTE ATÉ 01/03/2016  
DEMONSTRATIVO DE COMPETÊNCIA DE APRESENTAÇÃO DA PRODUÇÃO

	OBJETO	DESCRIÇÃO	QUANT. ORÇADA	PRODUÇÃO APROVADA S.I.A/S.I.H.		PERCENTUAL FISICO EXEC.	VALOR DO CONVÊNIO PARA PAGAMENTO
				FISICO	FINANCEIRO		
INTER. CL. MED.	SIH	Clinica Médica	240	366	522.435,51	113%	DGDO
		URVA	85				
		Pediatria	66	50	43.751,85	76%	
		Saúde Mental	43	35	-	81%	
	<b>SUB-TOTAL</b>		<b>434</b>	<b>451</b>	<b>566.187,36</b>		

INTER. CIR.	CIRURGIAS - AMB.	Clínica Cirúrgica	375	392	322.577,81	105%	DGDO
		HD - ATÉ 12 HS	120	122	40.131,71	102%	
		APAC	250	172	110.334,08	69%	
	<b>SUB-TOTAL</b>		<b>745</b>	<b>686</b>	<b>473.043,60</b>		

INTERNAÇÃO UTI	SIH	ADULTO	Qt.de Diárias	1200	720	344.678,40	60%	DGDO
			Md. Perm.	7	4			
		PEDIÁT	Qt.de Diárias	300	75	35.904,00	25%	
			Md. Perm.	10	7			
	<b>SUB-TOTAL</b>		<b>1500</b>	<b>795</b>	<b>380.582,40</b>			

P.S.	SIA	PORTA ABERTA	18.000	17.412	194.363,22	97%	DGDO
	<b>SUB-TOTAL</b>		<b>18.000</b>	<b>17.412</b>	<b>194.363,22</b>		

AMBULAT.	SIA	AMBULATÓRIO	87.991	75.292	586.960,07	86%	DGDO
		BPA / BPAI	488	378	4.499,89		
	<b>SUB-TOTAL</b>		<b>106.729</b>	<b>75.670</b>	<b>591.459,96</b>		

SAID	SERVIÇO DE ATENDIMENTO DOMICILIAR (Nº PACIENTES)	120	0		0%	DGDO
------	--------------------------------------------------	-----	---	--	----	------

<b>TOTAL GERAL</b>				<b>1.630.690,92</b>		
--------------------	--	--	--	---------------------	--	--

Obs.1: Informação sobre o SAD não disponível nos arquivos de faturamento da CAC

Obs.2: Informamos que no TA de internação houve produção de AIH da especialidade HOSPITAL DIA

*Marcelo Zanini*  
MAY. 56.551-2  
Coordenadora - CAC-CPS



PREFEITURA MUNICIPAL DE CAMPINAS  
SECRETARIA MUNICIPAL DE SAÚDE  
COORDENADORIA DE AVALIAÇÃO E CONTROLE


março/2016

PRESTADOR: COMPLEXO HOSPITALAR PREFEITO EDVALDO ORSI - CNES 6053858  
ACOMPANHAMENTO FÍSICO/FINANCEIRO MENSAL SIA

TABELA	ORÇADO		META FÍSICA CONVÊNIDA 80%	CONDENSADO 12 a 02/2016		APROVADO 03/2016		BDP		SUB-TOTAL		PERCENTUAL ATINGIDO DA META FÍSICA
	FÍSICO	FINANCEIRO		FÍSICO	FINANCEIRO	FÍSICO	FINANCEIRO	FÍSICO	FINANCEIRO			
GRUPO 01.01 - Ações Coletivas / Individuais em Saúde	2	5,40	2	0	-	0	-	0	-	0	0	0,0%
GRUPO 02.01 - Proced. com Finalidade Diagnóstica - Biopsia	436	13.525,92	349	243	700,50	289	9.661,23	0	-	532	10362	122,0%
GRUPO 02.02 -Diag. em Laboratório Clínico	9769	30.230,49	7815	1032	3.007,30	8826	27.174,18	0	-	9858	30181	100,9%
GRUPO 02.04 - Diag. por Radiologia	6888	133.023,07	5510	7	273,58	4154	65.195,17	0	-	4161	65469	60,4%
GRUPO 02.05 - Ultrassom	3376	94.330,60	2701	271	5.236,56	2142	61.242,05	0	-	2413	66479	71,5%
GRUPO 02.06 - Diag. por Tomografia	709	77.325,36	567	25	2.600,76	219	23.512,12	0	-	244	26113	34,4%
GRUPO 02.07 - Diag. por Ressonância Nuclear Magnética	338	91.207,50	270	467	125.506,25	65	17.468,75	0	-	532	142975	157,4%
GRUPO 02.09 - Diag. por Endoscopia	682	42.885,72	546	0	-	299	20.045,68	0	-	299	20046	43,8%
GRUPO 02.11 - Métodos Diag. em Especialidades	3850	42.770,34	3080	2246	27.722,77	4641	54.573,96	0	-	6887	82297	178,9%
GRUPO 02.14 - Diag. por Teste Rápido	1002	631,26	802	10	6,30	886	558,18	0	-	896	564	89,4%
GRUPO 03.01 - Proc. Clínicos - Consultas	58622	224.420,35	46898	1565	13.868,72	45442	108.175,06	0	-	47007	122044	80,2%
03.01.06.002-9 - Atend. Urg. c/ Obs. Até 24hs	1500	18.705,00	1200	0	-	1926	24.017,22	0	-	1926	24017	128,4%
03.01.06.009-6 - Atend. Méd. em unid. de PA	19609	215.699,00	15687	3	33,00	15483	170.313,00	0	-	15486	170346	79,0%

*[Handwritten signature]*  
Nidjane 47007  
MAR-36 551-2  
Coordenadora - CAE-CES

GRUPO 03.02 - Proc. Clínicos - Fisioterapia	2598	13.973,94	2078	27	147,93	2232	12.142,08	0	-	2259	12290	87,0%
GRUPO 03.03 - Tratamentos Clínicos	260	10.072,40	208	0	-	204	8.140,94	0	-	204	8141	78,5%
GRUPO 03.06 - Hemoterapia	10	80,90	8	0	-	0	-	0	-	0	0	0,0%
GRUPO 03.09 - Terapias Especializadas	3	7,17	2	0	-	0	-	0	-	0	0	0,0%
GRUPO 04.01 - Proc. Cirúrgicos - Pequenas Cirurgias de Pele	419	3.026,79	335	31	276,29	263	1.489,19	0	-	294	1765	70,2%
GRUPO 04.04 - Proc. Cirúrgicos - Vias Aéreas Superiores	62	2.368,14	50	0	-	1	28,00	0	-	1	28	1,6%
GRUPO 04.05 - Proc. Cirúrgicos - Oftalmológicos	363	105.075,71	290	8	5.144,00	200	106.932,65	0	-	208	112077	57,3%
GRUPO 04.06 - Proc. Cirúrgicos - Cir. do Aparelho Circulatório	2	55,31	2	0	-	0	-	0	-	0	0	0,0%
GRUPO 04.07 - Proc. Cirúrgicos - Cir. do Aparelho Digestivo	38	679,47	30	0	-	32	484,22	0	-	32	484	84,2%
GRUPO 04.08 - Proc. Cirúrgicos - Cir. do Sistema Osteomuscular	32	1.232,88	26	0	-	8	318,12	0	-	8	318	25,0%
GRUPO 04.09 - Proc. Cirúrgicos - Cir. do Aparelho Geniturinário	26	3.901,00	21	2	59,68	1	34,10	0	-	3	94	11,5%
GRUPO 04.13 - Proc. Cirúrgicos - Cir. Reparadora	0	-	0	0	-	0	-	0	-	0	0	
GRUPO 04.14 - Proc. Cirúrgicos - Cir. Oro-Facial	24	327,78	19	0	-	0	-	0	-	0	0	0,0%
GRUPO 04.17 - Anestesiologia	11	173,77	9	0	-	4	67,72	0	-	4	68	36,4%
<b>TOTAL</b>	<b>110631</b>	<b>1.125.735,27</b>		<b>5937</b>	<b>184.583,64</b>	<b>87317</b>	<b>711.573,62</b>	<b>0</b>	<b>-</b>	<b>93254</b>	<b>896.157,26</b>	

  
 Nildjane Zanini  
 MAT. 56.551-2  
 Coordenadora - CAC-CPS






PREFEITURA MUNICIPAL DE CAMPINAS  
SECRETARIA MUNICIPAL DE SAÚDE  
COORDENADORIA DE AVALIAÇÃO E CONTROLE

**Médias de Permanência**

Competência: 03/2016

	2022621 Maternidade de Campinas	2022648 Irmãos Penteado	2081490 Mário Gatti	2082128 PUCC	6053858 Ouro Verde	2078465 Benef. Portuguesa	2079003 Cândido Ferreira	Total geral
	Permanência	Permanência	Permanência	Permanência	Permanência	Permanência	Permanência	Permanência
1 - Clínica Cirurgica	1,56		5,32	4,20	3,40			<b>3,62</b>
2 - Obstetrica	2,40			3,09				<b>2,74</b>
3 - Clínica Médica	2,94	10,78	7,45	5,92	10,07	9,69		<b>7,81</b>
5 - Saúde Mental							11,46	<b>11,46</b>
7 - Pediatria	9,90		5,01	9,01	5,82			<b>7,44</b>
9 - Hospital Dia / Cirurgico			0,00		0,00			<b>0,00</b>
87 - Saúde Mental(Clínico)					15,63			<b>15,63</b>
<b>Total</b>	<b>4,20</b>	<b>10,78</b>	<b>4,45</b>	<b>5,56</b>	<b>4,82</b>	<b>9,69</b>	<b>11,46</b>	<b>7,28</b>

Fonte: CAC/SIHD/DATASUS

  
Naldene Zanir  
MAT. 56.551-  
Coordenadora - CA



PREFEITURA MUNICIPAL DE CAMPINAS  
SECRETARIA MUNICIPAL DE SAÚDE  
COORDENADORIA DE AVALIAÇÃO E CONTROLE

**Taxas de Óbitos**

Competência: 03/2016

	2022621		2022648		2081490		2082128		6053858		2078465		2079003		Total geral	
	Nº Óbitos	Total AIHs	Nº Óbitos	Total AIHs	Nº Óbitos	Total AIHs	Nº Óbitos	Total AIHs	Nº Óbitos	Total AIHs	Nº Óbitos	Total AIHs	Nº Óbitos	Total AIHs	Nº Óbitos	Total AIHs
1 - Clínica Cirurgica	0	82	0	0	13	429	15	572	9	392	0	0	0	0	37	1475
					3,0%		2,6%		2,3%							2,51%
2 - Obstetrica	0	444	0	0	0	0	0	135	0	0	0	0	0	0	0	579
																0,00%
3 - Clínica Médica	0	69	3	45	33	344	39	355	42	366	2	29	0	0	119	1208
			6,7%		9,6%		11,0%		11,5%		6,9%					9,85%
5 - Saúde Mental	0	0	0	0	0	0	0	0	0	0	0	0	0	113	0	113
																0,00%
7 - Pediatria	1	71	0	0	0	88	1	94	0	50	0	0	0	0	2	303
	1,4%						1,1%									0,66%
9 - Hospital Dia / Cirurgico	0	0	0	0	0	56	0	0	0	122	0	0	0	0	0	178
																0,00%
87 - Saúde Mental(Clínico)	0	0	0	0	0	0	0	0	0	35	0	0	0	0	0	35
																0,00%
<b>Total</b>	<b>1</b>	<b>666</b>	<b>3</b>	<b>45</b>	<b>46</b>	<b>917</b>	<b>55</b>	<b>1156</b>	<b>51</b>	<b>965</b>	<b>2</b>	<b>29</b>	<b>0</b>	<b>113</b>	<b>158</b>	<b>3891</b>
	<b>0,2%</b>		<b>6,7%</b>		<b>5,0%</b>		<b>4,8%</b>		<b>5,3%</b>		<b>6,9%</b>					<b>4,06%</b>

Fonte: CAC/SIHD/DATASUS

*Naldene Zanini*  
MAY. 56.551-2  
Coordenadora - CAC-