



PREFEITURA MUNICIPAL DE CAMPINAS
SECRETARIA MUNICIPAL DE SAÚDE
COORDENADORIA DE AVALIAÇÃO E CONTROLE

Campinas, 24 de março de 2016.

OFÍCIO SMS-CAC 101/2016

SENHORA DIRETORA

Encaminho planilhas anexas, com informações dos sistemas do DATASUS-MS, relativo às produções de Média e Alta Complexidade do município de Campinas, para sua apreciação e providências.

Esclareço, ainda, que as informações disponibilizadas vêm sendo aperfeiçoadas pelo DATASUS, bem como pelo próprio DGDO gradativamente, de forma a obtermos, assim que possível informações mais detalhadas.

Cumpre-nos destacar que, conforme protocolizado à V.S^a, sob nº 16.10.9.182 esta Coordenadoria de Avaliação e Controle vem trabalhando com déficit de 04(quatro) agentes administrativos em seu quadro funcional, razão pela qual foram reduzidas atividades de controle e conferências documentais de procedimentos ambulatoriais de média complexidade.

Atenciosamente

NILDIANE ZANINI
COREN 40.870 - MAT. 56.551
COORDENADORA – CAC

ILMA SRA. DRA.
IVANILDE RIBEIRO
DD. DIRETORA – DGDO - SMS



PREFEITURA MUNICIPAL DE CAMPINAS
SECRETARIA MUNICIPAL DE SAÚDE
COORDENADORIA DE AVALIAÇÃO E CONTROLE

RELATÓRIO S.I.A./S.I.H MÉDIA/ ALTA

fevereiro/2016

PRESTADOR	COMPLEXIDADE / FINANCIAMENTO S.I.H				
	PAB	MC	AC	FAEC	TOTAL
2022621 - MATERNIDADE DE CPS	-	575.395,65	-	1.452,08	576.847,73
2022648 - IRMÃOS PENTEADO	-	24.617,50	-	-	24.617,50
2078465 - BENEF. PORTUGUESA	-	63.301,63	-	-	63.301,63
2079003 - CÂNDIDO FERREIRA	-	52.484,26	-	-	52.484,26
2081490 - MARIO GATTI	-	1.045.210,51	416.310,55	70.290,63	1.531.811,69
2082128 - SCEI - HMCP	-	1.154.880,79	1.065.946,01	20.159,28	2.240.986,08
6053858 - CHPEO	-	743.002,71	1.453,92	28.727,80	773.184,43
TOTAL	-	3.658.893,05	1.483.710,48	120.629,79	5.263.233,32

PRESTADOR	COMPLEXIDADE / FINANCIAMENTO S.I.A					
	PAB	MC	AC	FAEC	BDP	TOTAL
PMC - REDE PRÓPRIA	244.471,74	1.878.653,12	1.496,61	-	-	2.124.621,47
2022621 - MATERNIDADE DE CPS	256,84	66.299,71	-	6.748,64	-	73.305,19
2022648 - IRMÃOS PENTEADO	-	-	-	-	-	-
3527980 - MEDICAL CENTER DIAG.	-	10.588,42	-	-	-	10.588,42
2049619 - INST.PATOL.CPS	-	25.803,80	-	-	-	25.803,80
2050099 - CAMP IMAGEM NÚCLEAR	-	-	-	-	-	-
2075849 - APAE	-	280.940,08	-	-	610,40	280.329,68
2075857 - SINDROME DE DOWN	-	70.705,36	-	-	-	70.705,36
2078465 - BENEF. PORTUGUESA	-	82.519,38	130.937,71	289.224,67	-	502.681,76
2079003 - CÂNDIDO FERREIRA	-	87.856,86	-	-	-	87.856,86
2081490 - MARIO GATTI	6.233,07	476.222,01	506.719,92	1.743,00	-	990.918,00
2081946 - CASA DE SAÚDE	-	-	-	-	-	-
2082128 - SCEI - HMCP	2.741,10	168.598,18	671.775,95	297.783,18	-	1.140.898,41
3254631 - PENIDO BURNIER	-	59.124,05	30.864,00	-	-	89.988,05
3222918 - DIAGNÓSTICO CARDIOLO	-	4.721,54	-	-	-	4.721,54
3514609 - APASCAMP	-	46.825,33	-	-	-	46.825,33
6053858 - CHPEO	11.791,80	577.266,85	181.257,04	24.210,00	-	794.525,69
3992918 - CASA DA CRIANÇA PARAL	-	36.693,90	-	-	-	36.693,90
5369649 - CENTRUS	-	49.343,80	-	-	-	49.343,80
6139140 - Q&C PREST.SERV.MED.	-	12.799,38	-	-	-	12.799,38
2043165 - LAB. AN. CL. R SOUZA	-	-	-	-	-	-
6584470 - FUND. CASA BOTUCATU	-	-	-	-	-	-
TOTAL	265.494,55	3.934.961,77	1.523.051,23	619.709,49	610,40	6.342.606,64

TOTAL GERAL (SIA + SIH)	265.494,55	7.593.854,82	3.006.761,71	740.339,28	610,40	11.605.839,96
--------------------------------	-------------------	---------------------	---------------------	-------------------	---------------	----------------------

Nildene Zanini
MAT. 56.551-2
Coordenadora - CAC-CPS



PREFEITURA MUNICIPAL DE CAMPINAS
SECRETARIA MUNICIPAL DE SAÚDE
COORDENADORIA DE AVALIAÇÃO E CONTROLE

Campinas, 24 de março de 2.016.

OFÍCIO SMS-CAC 102/2016

SENHORA DIRETORA

Cumprimentando-a cordialmente, venho lhe posicionar sobre a produção do Projeto Cirurgias Eletivas, Portaria nº 1340 de 29/06/13, dos prestadores abaixo, na competência fevereiro/2016.

PRESTADOR	INTERNAÇÃO - AIH		AMBULATORIAL- APAC		TOTAL GERAL	
	FÍSICO	FINANCEIRO	FÍSICO	FINANCEIRO	FÍSICO	FINANCEIRO
HMMG	36	67.563,83	0	-	36	67.563,83
CHPEO	30	27.086,10	5	450,00	35	27.536,10
SCEI - HMCP	0	-	0	-	0	-
MATERNIDADE	2	1.452,08	0	-	2	1.452,08
RSPB	0	-	0	-	0	-
PENIDO BURNIER	0	-	0	-	0	-
TOTAL MUNICIPIO	68	96.102,01	5	450,00	73	96.552,01

Saliento que encaminharemos os relatórios do sistema que constam a numeração específica do projeto como comprovação.

Atenciosamente,

NILDIANE ZANINI
COREN 40.870 - MAT. 56.551
COORDENADORA – CAC

ILMA SRA. DRA.
IVANILDE RIBEIRO
DD. DIRETORA – DGDO - SMS



PREFEITURA MUNICIPAL DE CAMPINAS
SECRETARIA MUNICIPAL DE SAÚDE
COORDENADORIA DE AVALIAÇÃO E CONTROLE

Campinas, 24 de março de 2016.


OFÍCIO SMS-CAC 103/2016

**PLANILHA DE PRODUÇÃO - GESTÃO PLENA
PRESTADOR: MATERNIDADE DE CAMPINAS**

Encaminho planilha anexa, com os valores relativos à **Competência de Apresentação da Produção** de fevereiro/2016, conforme convênio vigente, bem como seus respectivos Projetos Específicos / Termos Técnicos / Termos Aditivos / Planos de Trabalho ou outros.

Cumpre-nos destacar que, conforme protocolizado à V.S^a, sob nº 16.10.9.182 esta Coordenadoria de Avaliação e Controle vem trabalhando com déficit de 04(quatro) agentes administrativos em seu quadro funcional, razão pela qual foram reduzidas atividades de controle e conferências documentais de procedimentos ambulatoriais de média complexidade.

Atenciosamente


NILDIANE ZANINI
COREN 40.870 - MAT. 56.551
COORDENADORA – CAC

**ILMA SRA. DRA.
IVANILDE RIBEIRO
DD. DIRETORA – DGDO - SMS**



PREFEITURA MUNICIPAL DE CAMPINAS
SECRETARIA MUNICIPAL DE SAÚDE
COORDENADORIA DE AVALIAÇÃO E CONTROLE


PRESTADOR: MATERNIDADE DE CAMPINAS
DEMONSTRATIVO DE COMPETÊNCIA DE APRESENTAÇÃO DA PRODUÇÃO

DESCRIÇÃO	META FÍSICA	META EXECUTADA TAB. SUS		% FÍSICO EXECUTADO
		FÍSICO	FINANCEIRO	
ASSISTÊNCIA HOSPITALAR - SIHD				
INTERNAÇÃO - FIXO	680	597	568.816,31	87,8
CIRUR. ELETIVAS - PROD.	60	19	8.031,42	31,7
SUB-TOTAL	740	616	576.847,73	

ASSISTÊNCIA AMBULATORIAL - SIA				
ASSIST. AMB. DE MÉDIA COMPLEX.	16.980	7.706	66.556,55	45,4
SUB-TOTAL	16.980	7.706	66.556,55	

CENTRO DE LACTAÇÃO E BANCO DE LEITE - SIA				
CENTRO DE LACTAÇÃO - BANCO DE LEITE	2.288	2.078	6.748,64	90,8
SUB-TOTAL	2.288	2.078	6.748,64	

TOTAL GERAL MENSAL	20.008	10.400	650.152,92	
---------------------------	---------------	---------------	-------------------	--


Nildjane Zanini
MAT. 56.551-2
Coordenadora - CAC-CPS




PREFEITURA MUNICIPAL DE CAMPINAS
SECRETARIA MUNICIPAL DE SAÚDE
COORDENADORIA DE AVALIAÇÃO E CONTROLE

Campinas, 24 de março de 2.016.

PRESTADOR: 2022621 - MATERNIDADE DE CAMPINAS - FEVEREIRO/2016

PROCED.	DESCRIÇÃO	QUANT.	TAXAS
031001003-9	PARTO NORMAL	126	33,4%
031001004-7	PARTO NORMAL EM GESTANTE DE ALTO RISCO	72	19,1%
041101002-6	PARTO CESARIANO EM GESTAÇÃO DE ALTO RISCO	126	33,4%
041101003-4	PARTO CESARIANO	51	13,5%
041101004-2	PARTO CESARIANO COM LAQUEADURA TUBÁRIA	2	0,5%
TOTAL		377	100%

FONTE: SIHD/DATASUS


Nidjane Zanini
MAT. 56.551-2
Coordenadora - CAC-CPS



PREFEITURA MUNICIPAL DE CAMPINAS
SECRETARIA MUNICIPAL DE SAÚDE
COORDENADORIA DE AVALIAÇÃO E CONTROLE

fevereiro/2016

PRESTADOR: MATERNIDADE DE CAMPINAS - CNES 2022621
ACOMPANHAMENTO FÍSICO/FINANCEIRO MENSAL SIA

TABELA	ORÇADO		META FÍSICA CONVÊNIDA 80%	CONDENSADO 11 a 01/2016		APROVADO 02/2016		BDP		SUB-TOTAL		PERCENTUAL ATINGIDO DA META FÍSICA
	FÍSICO	FINANCEIRO		FÍSICO	FINANCEIRO	FÍSICO	FINANCEIRO	FÍSICO	FINANCEIRO			
	GRUPO 01.01 - Ações Coletivas / Individuais em Saúde	1300	3.510,00	1040	0	-	0	-	0	-	0	
GRUPO 02.01 - Proced. com Finalidade Diagnóstica - Biopsia	5	91,65	4	0	-	13	47,66	0	-	13	47,66	260,0%
GRUPO 02.02 -Diag. em Laboratório Clínico	1554	5.817,36	1243	0	-	417	1.481,68	0	-	417	1.481,68	26,8%
GRUPO 02.03 - Diag. por Anatomia Patológica e Citopatologia	64	786,68	51	9	96,79	21	214,49	0	-	30	311,28	46,9%
GRUPO 02.04 - Diag. por Radiologia	5	38,39	4	0	-	0	-	0	-	0	-	0,0%
GRUPO 02.05 - Diag. por Ultrassom	346	9.937,95	277	0	-	258	7.696,15	0	-	258	7.696,15	74,6%
GRUPO 02.06 - Diag. Por Tomografia	1	138,63	1	0	-	0	-	0	-	0	-	0,0%
GRUPO 02.11 - Métodos Diag. em Especialidades	1716	9.231,43	1373	0	-	1195	7.923,18	0	-	1195	7.923,18	69,6%
GRUPO 02.14 - Diag. e Proced. Por teste rápido	6	6,00	5	0	-	50	33,72	0	-	50	33,72	833,3%
GRUPO 03.01 - Proc. Clínicos - Consultas	11970	91.038,60	9576	0	-	5734	48.961,54	0	-	5734	48.961,54	47,9%
GRUPO 03.06 - Hemoterapia	0	-	0	0	-	0	-	0	-	0	-	
GRUPO 03.09 - Criocauterização	9	101,34	7	0	-	9	101,34	0	-	9	101,34	100,0%
GRUPO 04.01 - Proc. Cirúrgicos - Pequenas Cirurgias de Pele	0	-	0	0	-	0	-	0	-	0	-	
GRUPO 04.07 - Proc. Cirúrgicos - Cir. do Aparelho Digestivo	0	-	0	0	-	0	-	0	-	0	-	
GRUPO 04.09 - Proc. Cirúrgicos - Cir. do Aparelho Geniturinário	4	90,48	3	0	-	0	-	0	-	0	-	0,0%
SUB-TOTAL	16980	120.788,51		9	96,79	7697	66.459,76	0	-	7706	66.556,55	

Nildione Zanini
MAT. 56.551-2
Coordenadora - CAC-CPS

SIA												
TABELA	ORÇADO		META FÍSICA CONVÊNIDA 80%	CONDENSADO 11 a 01/2016		APROVADO 02/2016		BDP		SUB-TOTAL		PERCENTUAL ATINGIDO DA META FÍSICA
	FÍSICO	FINANCEIRO		FÍSICO	FINANCEIRO	FÍSICO	FINANCEIRO	FÍSICO	FINANCEIRO	FÍSICO	FINANCEIRO	
Proc. 01.01.04.003-2 Coleta Externa	186	558,00	0	0	-	95	285,00	0	-	95	285,00	51,1%
Proc. 01.01.04.004-0 Pasteurização	50	553,00	0	0	-	19	210,14	0	-	19	210,14	38,0%
Proc. 02.02.01.077-5 Determinação de Crematócrito no leite humano ordenhado	602	921,06	0	0	-	602	921,06	0	-	602	921,06	100,0%
Proc. 02.02.01.078-3 Acidez Titulável (DORNIC)	950	2.888,00	0	0	-	900	2.736,00	0	-	900	2.736,00	94,7%
Proc. 02.02.08.009-9 Cultura de Leite Humano	500	2.810,00	0	0	-	462	2.596,44	0	-	462	2.596,44	92,4%
SUB-TOTAL	2288	7.730,06		0	-	2078	6.748,64	0	-	2078	6.748,64	
TOTAL GERAL	19268	128.518,57		9	96,79	9775	73.208,40	0	-	9784	73.305,19	

Obs.: Os procedimentos 02.11.07.027-0, 02.11.06.010-0 e 02.11.06.012-7 não puderam ser orçados no sistema FPO-MAG pois exigem serviço / classificação não cadastrados no CNES.

Márcia Zanini
 MÁR. 56.551-2
 Coordenadora - CAC-CPS



PREFEITURA MUNICIPAL DE CAMPINAS

SECRETARIA MUNICIPAL DE SAÚDE
COORDENADORIA DE AVALIAÇÃO E CONTROLE

Campinas, 24 de março de 2016.

OFÍCIO SMS-CAC 104/2016

PLANILHA DE PRODUÇÃO - GESTÃO PLENA
PRESTADOR: IRMANDADE DE MISERICÓRDIA DE CAMPINAS

Encaminho planilha anexa, com os valores relativos à **Competência de Apresentação da Produção** de fevereiro/2016, conforme convênio vigente, bem como seus respectivos Projetos Específicos / Termos Técnicos / Termos Aditivos / Planos de Trabalho ou outros.

Cumpre-nos destacar que, conforme protocolizado à V.S^a, sob nº 16.10.9.182 esta Coordenadoria de Avaliação e Controle vem trabalhando com déficit de 04(quatro) agentes administrativos em seu quadro funcional, razão pela qual foram reduzidas atividades de controle e conferências documentais de procedimentos ambulatoriais de média complexidade.

Atenciosamente

NILDIANE ZANINI
COREN 40.870 - MAT. 56.551
COORDENADORA – CAC

ILMA SRA. DRA.
IVANILDE RIBEIRO
DD. DIRETORA – DGDO - SMS



PREFEITURA MUNICIPAL DE CAMPINAS


SECRETARIA MUNICIPAL DE SAÚDE
COORDENADORIA DE AVALIAÇÃO E CONTROLE

fevereiro/2016

**PRESTADOR: IRMANDADE DE MISERICÓRDIA DE CAMPINAS
DEMONSTRATIVO DE COMPETÊNCIA DE APRESENTAÇÃO DA PRODUÇÃO**

SIH			
OBJETO	META FÍSICA CONVENIADA(AIH)	APROVADO -SIHD - AIH	
		FÍSICO	FINANCEIRO
CLÍNICA MÉDICA/AIH	107	49	24.617,50
UTI /DIÁRIAS	6	0	-
TOTAL			24.617,50

VALOR DISCRIMINADO NO CONVÊNIO PARA PAGAMENTO				
DESCRIÇÃO	META EM DIÁRIAS	QTDE DIÁRIAS	VALOR DIÁRIA	VALOR TOTAL
CLÍNICA MÉDICA/AIH	750	367	500,00	183.500,00
UTI/DIÁRIAS	180	35	1.000,00	35.000,00
TOTAL GERAL				218.500,00


Nildene Zanini
MAT. 56.551-2
Coordenadora - CAC-CPS



PREFEITURA MUNICIPAL DE CAMPINAS
SECRETARIA MUNICIPAL DE SAÚDE
COORDENADORIA DE AVALIAÇÃO E CONTROLE

Campinas, 24 de março de 2016.

OFÍCIO SMS-CAC 105/2016

PLANILHA DE PRODUÇÃO - GESTÃO PLENA
PRESTADOR: APAE (Associação de Pais e Amigos dos Excepcionais)

Encaminho planilha anexa, com os valores relativos à **Competência de Apresentação da Produção** de fevereiro/2016, conforme convênio vigente, bem como seus respectivos Projetos Específicos / Termos Técnicos / Termos Aditivos / Planos de Trabalho ou outros.

Cumpre-nos destacar que, conforme protocolizado à V.S^a, sob nº 16.10.9.182 esta Coordenadoria de Avaliação e Controle vem trabalhando com déficit de 04(quatro) agentes administrativos em seu quadro funcional, razão pela qual foram reduzidas atividades de controle e conferências documentais de procedimentos ambulatoriais de média complexidade.

Atenciosamente

NILDIANE ZANINI
COREN 40.870 - MAT. 56.551
COORDENADORA – CAC

ILMA SRA. DRA.
IVANILDE RIBEIRO
DD. DIRETORA – DGDO - SMS




PREFEITURA MUNICIPAL DE CAMPINAS
SECRETARIA MUNICIPAL DE SAÚDE
COORDENADORIA DE AVALIAÇÃO E CONTROLE

fevereiro/2016

PRESTADOR: APAE
DEMONSTRATIVO DE COMPETÊNCIA DE APRESENTAÇÃO DA PRODUÇÃO

CONVÊNIO	DESCRIÇÃO	TETO FINANCEIRO CONVENIADO	PRODUÇÃO S.I.A.	VALOR DO CONVÊNIO PARA PAGAMENTO
TC 71/13 - TA 16/15	Assist.Amb. - Média Compl.	40.137,28	40.137,28	40.137,28
	Assist.Amb. - Alta Complex.	228.900,00	240.192,40	228.900,00
TOTAL		269.037,28	280.329,68	269.037,28

Obs.: Houve apresentação de produção de competências anteriores no valor de R\$8.179,36 e extrapolação da comp. atual de R\$3.509,80.


Nildeze Zanini
MAT. 56.551-2
Coordenadora - CAC-CPS




PREFEITURA MUNICIPAL DE CAMPINAS
SECRETARIA MUNICIPAL DE SAÚDE
COORDENADORIA DE AVALIAÇÃO E CONTROLE

fevereiro/2016

PRESTADOR: APAE CAMPINAS - CNES 2075849
ACOMPANHAMENTO FÍSICO/FINANCEIRO MENSAL SIA

SIA PRODUÇÃO												
TABELA	ORÇADO		META FÍSICA CONVÊNIDA	CONDENSADO 11 a 01/2016		APROVADO 02/2016		BDP		SUB-TOTAL		PERCENTUAL ATINGIDO DA META FÍSICA
	FÍSICO	FINANCEIRO	100%	FÍSICO	FINANCEIRO	FÍSICO	FINANCEIRO	FÍSICO	FINANCEIRO			
Proc. 021105003-2 - EEG em sono induzido	0	-	0	0	-	0	-	0	-	0	-	
Proc. 0211050040 - EEG em vigília e sono	210	5.250,00	210	0	-	210	5.250,00	0	-	210	5.250,00	100,0%
Proc. 030101004-8 - Cons. Nivel superior	4080	25.704,00	4080	0	-	4080	25.704,00	0	-	4080	25.704,00	100,0%
Proc. 030101007-2 - Cons. Med. Especializada	205	2.050,00	205	0	-	205	2.050,00	0	-	205	2.050,00	100,0%
Proc. 030107004-0 - Acomp. Neuropsic. em Reab.	10000	152.600,00	10000	536	8.179,36	10230	156.109,80	0	-	10766	164.289,16	107,7%
Proc. 030108015-1 - Atend. Em oficina terap II	308	7.133,28	308	0	-	308	7.133,28	0	-	308	7.133,28	100,0%
Proc. 030107005-9- Acomp. Psicoped. Em reab.	5000	76.300,00	5000	0	-	5014	76.513,64	40	610,40	4974	75.903,24	99,5%
TOTAL	19803	269.037,28		536	8.179,36	20047	272.760,72	40	610,40	20543	280.329,68	


Nildjane Zanini
MAT. 56.551-2
Coordenadora - CAC-CPS



PREFEITURA MUNICIPAL DE CAMPINAS
SECRETARIA MUNICIPAL DE SAÚDE
COORDENADORIA DE AVALIAÇÃO E CONTROLE

Campinas, 24 de março de 2016.

OFÍCIO SMS-CAC 106/2016

PLANILHA DE PRODUÇÃO - GESTÃO PLENA
PRESTADOR: FUNDAÇÃO SÍNDROME DE DOWN

Encaminho planilha anexa, com os valores relativos à **Competência de Apresentação da Produção** de fevereiro/2016, conforme convênio vigente, bem como seus respectivos Projetos Específicos / Termos Técnicos / Termos Aditivos / Planos de Trabalho ou outros.

Cumpre-nos destacar que, conforme protocolizado à V.S^a, sob nº 16.10.9.182 esta Coordenadoria de Avaliação e Controle vem trabalhando com déficit de 04(quatro) agentes administrativos em seu quadro funcional, razão pela qual foram reduzidas atividades de controle e conferências documentais de procedimentos ambulatoriais de média complexidade.

Atenciosamente

NILDIANE ZANINI
COREN 40.870 - MAT. 56.551
COORDENADORA – CAC

ILMA SRA. DRA.
IVANILDE RIBEIRO
DD. DIRETORA – DGDO - SMS




PREFEITURA MUNICIPAL DE CAMPINAS
SECRETARIA MUNICIPAL DE SAÚDE
COORDENADORIA DE AVALIAÇÃO E CONTROLE

fevereiro/2016

PRESTADOR: F. S. DOWN
DEMONSTRATIVO DE COMPETÊNCIA DE APRESENTAÇÃO DA PRODUÇÃO

CONVÊNIO	DESCRIÇÃO	TETO FINANCEIRO CONVENIADO	PRODUÇÃO S.I.A.	VALOR DO CONVÊNIO PARA PAGAMENTO
TC 75/11 - TA 18/14	Assit. Ambulatorial	71.865,12	70.705,36	70.705,36
	Visita Domic. Inst. (Matriciamento)	3.200,00	3.200,00	3.200,00
TOTAL		75.065,12	73.905,36	73.905,36


Niljane Zanini
MAT. 56.551-2
Coordenadora - CAC-CPS




PREFEITURA MUNICIPAL DE CAMPINAS
SECRETARIA MUNICIPAL DE SAÚDE
COORDENADORIA DE AVALIAÇÃO E CONTROLE

fevereiro/2016

PRESTADOR: FUNDAÇÃO SÍNDROME DE DOWN - CNES 2075857
ACOMPANHAMENTO FÍSICO/FINANCEIRO MENSAL SIA

TABELA	ORÇADO		META FÍSICA CONVÊNIDA	CONDENSADO 11 a 01/2016		APROVADO 02/2016		BDP		SUB-TOTAL		PERCENTUAL ATINGIDO DA META FÍSICA
	FÍSICO	FINANCEIRO	100%	FÍSICO	FINANCEIRO	FÍSICO	FINANCEIRO	FÍSICO	FINANCEIRO			
Proced. 0101030029 - VISITA DOMICILIAR/INSTITUCIONAL POR PROFISSIONAL DE NÍVEL SU	40	-	40	0	-	40	-	0	-	40	-	100,0%
Proced. 0301010048 - CONSULTA DE PROFISSIONAIS DE NÍVEL SUPERIOR NA ATENÇÃO ESPEC	180	1.134,00	180	0	-	180	1.134,00	0	-	180	1.134,00	100,0%
Proced. 0301070040 - ACOMPANHAMENTO NEUROPSICOLÓGICO DE PACIENTE EM REABILITAÇÃO	980	14.954,80	980	0	-	880	13.428,80	0	-	880	13.428,80	89,8%
Proced. 0301070059 - ACOMPANHAMENTO PSICOPEDAGÓGICO DE PACIENTE EM REABILITAÇÃO	760	11.597,60	760	0	-	760	11.597,60	0	-	760	11.597,60	100,0%
Proced. 0301070075 - ATENDIMENTO / ACOMPANHAMENTO DE PACIENTE EM REABILITAÇÃO DO	1860	28.383,60	1860	0	-	1884	28.749,84	0	-	1884	28.749,84	101,3%
Proced. 0301080151 - ATENDIMENTO EM OFICINA TERAPÊUTICA II - SAÚDE MENTAL	682	15.795,12	682	0	-	682	15.795,12	0	-	682	15.795,12	100,0%
TOTAL	4502	71.865,12		0	-	4426	70.705,36	0	-	4426	70.705,36	


Neldene Zanini
MAT. 56.551-2
Coordenadora - CAC-CPS



PREFEITURA MUNICIPAL DE CAMPINAS
SECRETARIA MUNICIPAL DE SAÚDE
COORDENADORIA DE AVALIAÇÃO E CONTROLE

Campinas, 24 de março de 2.016.

OFÍCIO SMS-CAC 107/2016

PLANILHA DE PRODUÇÃO - GESTÃO PLENA
PRESTADOR: REAL SOCIEDADE PORTUGUÊSA DE BENEFICÊNCIA

Encaminho planilha anexa, com os valores relativos à **Competência de Apresentação da Produção** de fevereiro/2016, conforme convênio vigente, bem como seus respectivos Projetos Específicos / Termos Técnicos / Termos Aditivos / Planos de Trabalho ou outros.

Cumpre-nos destacar que, conforme protocolizado à V.S^a, sob nº 16.10.9.182 esta Coordenadoria de Avaliação e Controle vem trabalhando com déficit de 04(quatro) agentes administrativos em seu quadro funcional, razão pela qual foram reduzidas atividades de controle e conferências documentais de procedimentos ambulatoriais de média complexidade.

Atenciosamente

NILDIANE ZANINI
COREN 40.870 - MAT. 56.551
COORDENADORA – CAC

ILMA SRA. DRA.
IVANILDE RIBEIRO
DD. DIRETORA – DGDO - SMS



PREFEITURA MUNICIPAL DE CAMPINAS
SECRETARIA MUNICIPAL DE SAÚDE
COORDENADORIA DE AVALIAÇÃO E CONTROLE

fevereiro/2016

**PRESTADOR: REAL SOCIEDADE PORTUGUESA DE BENEFICÊNCIA
DEMONSTRATIVO DE COMPETÊNCIA DE APRESENTAÇÃO DA PRODUÇÃO**

	DESCRIÇÃO	CONVENIADO		PRODUÇÃO S.I.A. / S.I.H.		%	VALOR DO CONVÊNIO PARA PAGAMENTO
		FÍSICO	FINANCEIRO	FÍSICO	FINANCEIRO		
P.T. I	SERVIÇOS HOSPITALARES - PRODUÇÃO						
	INTER. HOSP. - CL. MÉDICA	128	585.000,00	78	31.661,94	60,9	476.450,00
	INTER. HOSP. - UTI	13	135.000,00	7	26.638,89		48.000,00
	SUB-TOTAL	141	720.000,00	85	58.300,83		524.450,00

ASSISTÊNCIA AMBULATORIAL DE SADT - PRODUÇÃO							
P.T. II	TOMOGRAFIA	250	27.558,48	158	19.055,71	63,2	19.055,71
	ULTRASSOM	119	3.292,30	63	1.813,35	52,9	1.813,35
	RX	2534	20.796,47	1792	14.642,84	70,7	14.642,84
	OFTALMOLOGIA	5227	198.278,33	3548	164.787,36	67,9	164.787,36
	SUB-TOTAL	8130	249.925,58	5561	200.299,26		200.299,26

SERVIÇOS AMBULATORIAIS TRS - PRODUÇÃO							
P.T. III	TERAPIA RENAL SUBSTITUTIVA	2031	364.848,11	1592	289.224,67	78,4	289.224,67
	LABORATÓRIO	2453	10.365,58	2118	13.157,83	86,3	13.157,83
	LEITOS RETAGUARDA - TRS - AIH	12	17.280,00	1	5.000,80		5.000,80
	SUB-TOTAL	4496	392.493,69	3711	307.383,30		307.383,30

CONTRATO DE METAS - PONTUAÇÃO							
P.T. IV	CONTRATO DE METAS		126.562,45				
	TOTAL GERAL MENSAL		1.488.981,72	9357	565.983,39		1.032.132,56

Obs.: Detectado diferenças de valores entre FPO e totais financeiros dos planos de trabalhos II e III que nos foi apresentado somente a minuta.

Naldene Zanini
MAT. 56.551-2
Coordenadora - CAC-CPS



PREFEITURA MUNICIPAL DE CAMPINAS
SECRETARIA MUNICIPAL DE SAÚDE
COORDENADORIA DE AVALIAÇÃO E CONTROLE


fevereiro/2016

PRESTADOR: BENEFICÊNCIA PORTUGUESA
DEMONSTRATIVO DE COMPETÊNCIA DE APRESENTAÇÃO DA PRODUÇÃO

SIH			
OBJETO	META FÍSICA CONVENIADA(AIH)	APROVADO -SIHD - AIH	
		FÍSICO	FINANCEIRO
CLÍNICA MÉDICA	128	78	31.661,94
UTI	13	7	26.638,89
LEITOS RETAGUARDA TRS	12	1	5.000,80
TOTAL		86	63.301,63

VALOR DISCRIMINADO NO CONVÊNIO PARA PAGAMENTO				
DESCRIÇÃO	META EM DIÁRIAS	QTDE DIÁRIAS	VALOR DIÁRIA	VALOR TOTAL
CLÍNICA MÉDICA/AIH	900	733	650,00	476.450,00
UTI/DIÁRIAS	90	32	1.500,00	48.000,00

TOTAL GERAL	524.450,00
--------------------	-------------------


Nildiane Zanini
MAT. 56.551-2
Coordenadora - CAC-CPs



PREFEITURA MUNICIPAL DE CAMPINAS
SECRETARIA MUNICIPAL DE SAÚDE
COORDENADORIA DE AVALIAÇÃO E CONTROLE

fevereiro/2016

PRESTADOR: REAL SOCIEDADE PORTUGUESA DE BENEFICÊNCIA - CNES 2078465
ACOMPANHAMENTO FÍSICO/FINANCEIRO MENSAL SIA

SIA PRODUÇÃO												
TABELA	ORÇADO		META FÍSICA CONVÊNIDA	CONDENSADO 11 a 01/2016		APROVADO 02/2016		BDP		SUB-TOTAL		PERCENTUAL ATINGIDO DA META FÍSICA
	FÍSICO	FINANCEIRO	80%	FÍSICO	FINANCEIRO	FÍSICO	FINANCEIRO	FÍSICO	FINANCEIRO			
GRUPO 02.02 - Diag. em Laboratório Clínico	2581	11.510,98	2065	272	1.713,27	1846	11.444,56	0	-	2118	13.157,83	82,1%
GRUPO 02.04 - Diagnósticos por Radiologia	2534	20.796,47	2027	0	-	1792	14.642,84	0	-	1792	14.642,84	70,7%
GRUPO 02.05 - Diag. por Ultrasson - Oftalmo	210	3.391,80	168	0	-	168	2.694,66	0	-	168	2.694,66	80,0%
GRUPO 02.05 - Diagnósticos por Ultrasson	119	3.292,30	95	0	-	63	1.813,35	0	-	63	1.813,35	52,9%
GRUPO 02.06 - Diagnósticos por Tomografia	250	27.558,48	200	0	-	158	19.055,71	0	-	158	19.055,71	63,2%
GRUPO 02.11 - Proced.- Met. Diag. Especialidade	3222	50.576,38	2578	0	-	1889	32.204,70	0	-	1889	32.204,70	58,6%
GRUPO 03.01 - Proced. Clínicos - Consultas	1500	15.000,00	1200	0	-	1260	12.600,00	0	-	1260	12.600,00	84,0%
GRUPO 03.05 - Tratamento Clínico - Hemodiálise	2037	366.440,57	1630	126	22.557,78	1429	257.561,47	0	-	1555	280.119,25	76,3%
GRUPO 04.05 - Cirurgias Ambulatoriais Oftalmológicas	295	129.310,15	236	29	4.295,00	202	112.993,00	0	-	231	117.288,00	78,3%
GRUPO 04.18 - Cir. em Nefro - Acesso para Diálise	26	9.614,63	21	15	8.031,62	4	463,24	0	-	19	8.494,86	73,1%
GRUPO 07.02 - OPM em Nefrologia	40	2.485,30	32	6	203,52	12	407,04	0	-	18	610,56	45,0%
TOTAL	12814	639.977,06		448	36.801,19	8823	465.880,57	0	-	9271	502.681,76	

Nidjane Zanini
M.A. 56.551-2
Coordenadora - CAC-CPS



PREFEITURA MUNICIPAL DE CAMPINAS
SECRETARIA MUNICIPAL DE SAÚDE
COORDENADORIA DE AVALIAÇÃO E CONTROLE

Campinas, 24 de março de 2016.

OFÍCIO SMS-CAC 108/2016

PLANILHA DE PRODUÇÃO - GESTÃO PLENA
PRESTADOR: SERVIÇO DE SAÚDE DR. CÂNDIDO FERREIRA

Encaminho planilha anexa, com os valores relativos à **Competência de Apresentação da Produção** de fevereiro/2016, conforme convênio vigente, bem como seus respectivos Projetos Específicos / Termos Técnicos / Termos Aditivos / Planos de Trabalho ou outros.

Cumpre-nos destacar que, conforme protocolizado à V.S^a, sob nº 16.10.9.182 esta Coordenadoria de Avaliação e Controle vem trabalhando com déficit de 04(quatro) agentes administrativos em seu quadro funcional, razão pela qual foram reduzidas atividades de controle e conferências documentais de procedimentos ambulatoriais de média complexidade.

Atenciosamente

NILDIANE ZANINI
COREN 40.870 - MAT. 56.551
COORDENADORA – CAC

ILMA SRA. DRA.
IVANILDE RIBEIRO
DD. DIRETORA – DGDO - SMS




PREFEITURA MUNICIPAL DE CAMPINAS
SECRETARIA MUNICIPAL DE SAÚDE
COORDENADORIA DE AVALIAÇÃO E CONTROLE

fevereiro/2016

**PRESTADOR: SERVIÇO DE SAÚDE DR. CÂNDIDO FERREIRA
DEMONSTRATIVO DE COMPETÊNCIA DE APRESENTAÇÃO DA PRODUÇÃO**

CONVÊNIO	DESCRIÇÃO	TETO FINANCEIRO CONVENIADO	PRODUÇÃO SIA	PRODUÇÃO SIHD	VALOR DO CONVÊNIO PARA PAGAMENTO
T.C. 74/12 - TA 15/15	CANDIDO FERREIRA REDE SUBSTITUTIVA	5.400.000,00	87.856,86 -	52.484,26 -	DGDO E DS
TOTAL		5.400.000,00	87.856,86	52.484,26	-


Nildjane Zanini
MAT. 56.551-2
Coordenadora - CAC-CPS




PREFEITURA MUNICIPAL DE CAMPINAS
SECRETARIA MUNICIPAL DE SAÚDE
COORDENADORIA DE AVALIAÇÃO E CONTROLE

fevereiro/2016

PRESTADOR: SERVIÇO DE SAÚDE DR. CÂNDIDO FERREIRA
TERMO DE CONVÊNIO Nº 74/12
DEMONSTRATIVO DE DISPONIBILIDADE DE LEITOS / Nº DE AIHS FATURADOS

Nº de Leitos Conveniados		AIHS Faturadas no mês			
Conveniados	CNES	Soma das Diárias	Físico	Média de Permanência	Financeiro
50	50	1057	82	12,89	52.484,26

Fonte: CNES/SIHD- DATASUS/MS


Naldene Zanini
MAT. 56.551-2
Coordenadora - CAC-CPS



PREFEITURA MUNICIPAL DE CAMPINAS
SECRETARIA MUNICIPAL DE SAÚDE
COORDENADORIA DE AVALIAÇÃO E CONTROLE

fevereiro/2016

PRESTADOR: CAPS III SUL ANTONIO DA COSTA SANTOS - CNES 2023113
ACOMPANHAMENTO FÍSICO/FINANCEIRO MENSAL SIA

TABELA	ORÇADO		META FÍSICA CONVÊNIA 90%	CONDENSADO 11 a 01/2016		APROVADO 02/2016		BDP		SUB-TOTAL		PERCENTUAL ATINGIDO DA META FÍSICA
	FÍSICO	FINANCEIRO		FÍSICO	FINANCEIRO	FÍSICO	FINANCEIRO	FÍSICO	FINANCEIRO			
	BPA-C	480		-	432	0	-	716	-			
BPA-C - RESIDÊNCIA TERAPÊUTICA	16	-	14	0	-	82	-			82	-	512,5%
BPA-I	11	-	10	0	-	13	-			13	-	118,2%
RAAS	5150	-	4635	0	-	7183	-			7183	-	139,5%
RAAS - RESIDÊNCIA TERAPÊUTICA	18	-	16	0	-	18	-			18	-	100,0%
TOTAL	5675	-		0	-	8012	-	0	-	8012	-	

Obs.1: Conforme novas portarias vigentes, os procedimentos elencados não possuem valor financeiro em tabela SUS.

Naldene Zanini
MAT. 56.551-2
Coordenadora - CAC-CPS




PREFEITURA MUNICIPAL DE CAMPINAS
SECRETARIA MUNICIPAL DE SAÚDE
COORDENADORIA DE AVALIAÇÃO E CONTROLE

fevereiro/2016

PRESTADOR: CAPS III NOROESTE INTEGRAÇÃO - CNES 2023407
ACOMPANHAMENTO FÍSICO/FINANCEIRO MENSAL SIA

SIA PRODUÇÃO												
TABELA	ORÇADO		META FÍSICA CONVÊNIA DA 90%	CONDENSADO 11 a 01/2016		APROVADO 02/2016		BDP		SUB-TOTAL		PERCENTUAL ATINGIDO DA META FÍSICA
	FÍSICO	FINANCEIRO		FÍSICO	FINANCEIRO	FÍSICO	FINANCEIRO	FÍSICO	FINANCEIRO			
BPA-C	480	-	432	0	-	1123	-			1123	-	234,0%
BPA-C - RESIDÊNCIA TERAPÊUTICA	12	-	11	0	-	15	-			15	-	125,0%
BPA-I	11	-	10	0	-	15	-			15	-	136,4%
RAAS	5150	-	4635	1477	-	5694	-			7171	-	139,2%
RAAS - RESIDÊNCIA TERAPÊUTICA	20	-	18	0	-	19	-			19	-	95,0%
TOTAL	5673	-		1477	-	6866	-	0	-	8343	-	

Obs.1: Conforme novas portarias vigentes, os procedimentos elencados não possuem valor financeiro em tabela SUS.


Nildejane Zanini
MAT. 56.551-2
Coordenadora - CAC-CPS



PREFEITURA MUNICIPAL DE CAMPINAS
SECRETARIA MUNICIPAL DE SAÚDE
COORDENADORIA DE AVALIAÇÃO E CONTROLE

fevereiro/2016

PRESTADOR: CAPS III LESTE ESPERANÇA - CNES 2023547
ACOMPANHAMENTO FÍSICO/FINANCEIRO MENSAL SIA

TABELA	ORÇADO		META FÍSICA CONVÊNIA DA 90%	CONDENSADO 11 a 01/2016		APROVADO 02/2016		BDP		SUB-TOTAL		PERCENTUAL ATINGIDO DA META FÍSICA
	FÍSICO	FINANCEIRO		FÍSICO	FINANCEIRO	FÍSICO	FINANCEIRO	FÍSICO	FINANCEIRO			
	BPA-C	480		-	432	0	-	711	-			
BPA-C - RESIDÊNCIA TERAPÊUTICA	80	-	72	0	-	225	-			225	-	281,3%
BPA-I	11	-	10	0	-	5	-			5	-	45,5%
RAAS	5150	-	4635	0	-	4971	-			4971	-	96,5%
RAAS - RESIDÊNCIA TERAPÊUTICA	71	-	64	0	-	66	-			66	-	93,0%
TOTAL	5792	-		0	-	5978	-	0	-	5978	-	

Obs.1: Conforme novas portarias vigentes, os procedimentos elencados não possuem valor financeiro em tabela SUS.

Nildjane Zanini
MAT. 56.551-2
Coordenadora - CAC-CPS




PREFEITURA MUNICIPAL DE CAMPINAS
SECRETARIA MUNICIPAL DE SAÚDE
COORDENADORIA DE AVALIAÇÃO E CONTROLE

fevereiro/2016

PRESTADOR: CAPS III SUDOESTE NOVO TEMPO - CNES 2039672
ACOMPANHAMENTO FÍSICO/FINANCEIRO MENSAL SIA

TABELA	ORÇADO		META FÍSICA CONVÊNIAADA 90%	CONDENSADO 11 a 01/2016		APROVADO 02/2016		BDP		SUB-TOTAL		PERCENTUAL ATINGIDO DA META FÍSICA
	FÍSICO	FINANCEIRO		FÍSICO	FINANCEIRO	FÍSICO	FINANCEIRO	FÍSICO	FINANCEIRO			
	BPA-C	480		-	432	0	-	804	-			
BPA-C - RESIDÊNCIA TERAPÊUTICA	12	-	11	0	-	223	-			223	-	1858,3%
BPA-I	11	-	10	0	-	10	-			10	-	90,9%
RAAS	5150	-	4635	0	-	5798	-			5798	-	112,6%
RAAS - RESIDÊNCIA TERAPÊUTICA	20	-	18	0	-	18	-			18	-	90,0%
TOTAL	5673	-		0	-	6853	-	0	-	6853	-	

Obs.1: Conforme novas portarias vigentes, os procedimentos elencados não possuem valor financeiro em tabela SUS.


Nildjane Zanini
MAT. 56.551-2
Coordenadora - CAC-CPS




PREFEITURA MUNICIPAL DE CAMPINAS
SECRETARIA MUNICIPAL DE SAÚDE
COORDENADORIA DE AVALIAÇÃO E CONTROLE

fevereiro/2016

PRESTADOR: CAPS III NORTE ESTAÇÃO - CNES 2023105
ACOMPANHAMENTO FÍSICO/FINANCEIRO MENSAL SIA

TABELA	ORÇADO		META FÍSICA CONVÊNIDA 90%	CONDENSADO 11 a 01/2016		APROVADO 02/2016		BDP		SUB-TOTAL		PERCENTUAL ATINGIDO DA META FÍSICA
	FÍSICO	FINANCEIRO		FÍSICO	FINANCEIRO	FÍSICO	FINANCEIRO	FÍSICO	FINANCEIRO			
	BPA-C	480		-	432	0	-	505	-			
BPA-C - RESIDÊNCIA TERAPÊUTICA	16	-	14	0	-	26	-			26	-	162,5%
BPA-I	11	-	10	0	-	7	-			7	-	63,6%
RAAS	5150	-	4635	0	-	6008	-			6008	-	116,7%
RAAS - RESIDÊNCIA TERAPÊUTICA	17	-	15	0	-	17	-			17	-	100,0%
TOTAL	5674	-		0	-	6563	-	0	-	6563	-	

Obs.1: Conforme novas portarias vigentes, os procedimentos elencados não possuem valor financeiro em tabela SUS.


Nildene Zanini
MAT. 56.551-2
Coordenadora - CAC-CPS




PREFEITURA MUNICIPAL DE CAMPINAS
SECRETARIA MUNICIPAL DE SAÚDE
COORDENADORIA DE AVALIAÇÃO E CONTROLE

fevereiro/2016

PRESTADOR: CAPS III DAVI CAPISTRANO - CNES 3905608
ACOMPANHAMENTO FÍSICO/FINANCEIRO MENSAL SIA

TABELA	ORÇADO		META FÍSICA CONVÊNIAADA 90%	CONDENSADO 11 a 01/2016		APROVADO 02/2016		BDP		SUB-TOTAL		PERCENTUAL ATINGIDO DA META FÍSICA
	FÍSICO	FINANCEIRO		FÍSICO	FINANCEIRO	FÍSICO	FINANCEIRO	FÍSICO	FINANCEIRO			
	BPA-C	480		-	432	0	-	819	-			
BPA-C - RESIDÊNCIA TERAPÊUTICA	16	-	14	0	-	55	-			55	-	343,8%
BPA-I	11	-	10	0	-	16	-			16	-	145,5%
RAAS	5150	-	4635	269	-	5858	-			6127	-	119,0%
RAAS - RESIDÊNCIA TERAPÊUTICA	17	-	15	0	-	15	-			15	-	88,2%
TOTAL	5674	-		269	-	6763	-	0	-	7032	-	

Obs.1: Conforme novas portarias vigentes, os procedimentos elencados não possuem valor financeiro em tabela SUS.


Nildjane Zanini
MAT. 56.551-2
Coordenadora - CAC-CPS




PREFEITURA MUNICIPAL DE CAMPINAS
SECRETARIA MUNICIPAL DE SAÚDE
COORDENADORIA DE AVALIAÇÃO E CONTROLE

fevereiro/2016

PRESTADOR: CAPS AD III REVIVER - CNES 2023431
ACOMPANHAMENTO FÍSICO/FINANCEIRO MENSAL SIA

TABELA	ORÇADO		META FÍSICA CONVÊNIAADA 90%	CONDENSADO 11 a 01/2016		APROVADO 02/2016		BDP		SUB-TOTAL		PERCENTUAL ATINGIDO DA META FÍSICA
	FÍSICO	FINANCEIRO		FÍSICO	FINANCEIRO	FÍSICO	FINANCEIRO	FÍSICO	FINANCEIRO			
	BPA-C	550		-	495	0	-	649	-			
BPA-I	31	-	28	0	-	53	-			53	-	171,0%
RAAS	6160	-	5544	0	-	6795	-			6795	-	110,3%
TOTAL	6741	-		0	-	7497	-	0	-	7497	-	

Obs.1: Conforme novas portarias vigentes, os procedimentos elencados não possuem valor financeiro em tabela SUS.


Nidjane Zanini
MAT. 56.551-2
Coordenadora - CAC-CPS




PREFEITURA MUNICIPAL DE CAMPINAS
SECRETARIA MUNICIPAL DE SAÚDE
COORDENADORIA DE AVALIAÇÃO E CONTROLE

fevereiro/2016

PRESTADOR: CAPS AD II INDEPENDÊNCIA - CNES 5709199
ACOMPANHAMENTO FÍSICO/FINANCEIRO MENSAL SIA

TABELA	ORÇADO		META FÍSICA CONVÊNIAADA 90%	CONDENSADO 11 a 01/2016		APROVADO 02/2016		BDP		SUB-TOTAL		PERCENTUAL ATINGIDO DA META FÍSICA
	FÍSICO	FINANCEIRO		FÍSICO	FINANCEIRO	FÍSICO	FINANCEIRO	FÍSICO	FINANCEIRO			
	BPA-C	660		-	594	0	-	1069	-			
BPA-I	31	-	28	0	-	31	-			31	-	100,0%
RAAS	2360	-	2124	0	-	5353	-			5353	-	226,8%
TOTAL	3051	-		0	-	6453	-	0	-	6453	-	

Obs.1: Conforme novas portarias vigentes, os procedimentos elencados não possuem valor financeiro em tabela SUS.


Niljane Zanini
MAT. 56.551-2
Coordenadora - CAC-CPS




PREFEITURA MUNICIPAL DE CAMPINAS
SECRETARIA MUNICIPAL DE SAÚDE
COORDENADORIA DE AVALIAÇÃO E CONTROLE

fevereiro/2016

PRESTADOR: CAPS AD II ANTONIO ORLANDO - CNES 6964656
ACOMPANHAMENTO FÍSICO/FINANCEIRO MENSAL SIA

TABELA	ORÇADO		META FÍSICA CONVÊNIDA 90%	CONDENSADO 11 a 01/2016		APROVADO 02/2016		BDP		SUB-TOTAL		PERCENTUAL ATINGIDO DA META FÍSICA
	FÍSICO	FINANCEIRO		FÍSICO	FINANCEIRO	FÍSICO	FINANCEIRO	FÍSICO	FINANCEIRO			
	BPA-C	660		-	594	0	-	2338	-			
BPA-I	31	-	28	0	-	42	-			42	-	135,5%
RAAS	2360	-	2124	0	-	2658	-			2658	-	112,6%
TOTAL	3051	-		0	-	5038	-	0	-	5038	-	

Obs.1: Conforme novas portarias vigentes, os procedimentos elencados não possuem valor financeiro em tabela SUS.


Nidjane Zanini
MAT. 56.551-2
Coordenadora - CAC-CPS




PREFEITURA MUNICIPAL DE CAMPINAS
SECRETARIA MUNICIPAL DE SAÚDE
COORDENADORIA DE AVALIAÇÃO E CONTROLE

fevereiro/2016

PRESTADOR: CAPS i ESPAÇO CRIATIVO - CNES 2023075
ACOMPANHAMENTO FÍSICO/FINANCEIRO MENSAL SIA

TABELA	ORÇADO		META FÍSICA CONVÊNIAADA 90%	CONDENSADO 11 a 01/2016		APROVADO 02/2016		BDP		SUB-TOTAL		PERCENTUAL ATINGIDO DA META FÍSICA
	FÍSICO	FINANCEIRO		FÍSICO	FINANCEIRO	FÍSICO	FINANCEIRO	FÍSICO	FINANCEIRO			
	BPA-C	480		-	432	0	-	1238	-			
BPA-I	11	-	10	0	-	10	-			10	-	90,9%
RAAS	1450	-	1305	0	-	2286	-			2286	-	157,7%
TOTAL	1941	-		0	-	3534	-	0	-	3534	-	

Obs.1: Conforme novas portarias vigentes, os procedimentos elencados não possuem valor financeiro em tabela SUS.


Nildjorge Zanini
MAT. 56.551-2
Coordenadora - CAC-CPS




PREFEITURA MUNICIPAL DE CAMPINAS
SECRETARIA MUNICIPAL DE SAÚDE
COORDENADORIA DE AVALIAÇÃO E CONTROLE

fevereiro/2016

PRESTADOR: CAPS II CARRETEL - CNES 2023423
ACOMPANHAMENTO FÍSICO/FINANCEIRO MENSAL SIA

TABELA	ORÇADO		META FÍSICA CONVÊNIA DA 90%	CONDENSADO 11 a 01/2016		APROVADO 02/2016		BDP		SUB-TOTAL		PERCENTUAL ATINGIDO DA META FÍSICA
	FÍSICO	FINANCEIRO		FÍSICO	FINANCEIRO	FÍSICO	FINANCEIRO	FÍSICO	FINANCEIRO			
	BPA-C	480		-	432	0	-	330	-			
BPA-I	11	-	10	0	-	4	-			4	-	36,4%
RAAS	1450	-	1305	0	-	1133	-			1133	-	78,1%
TOTAL	1941	-		0	-	1467	-	0	-	1467	-	

Obs.1: Conforme novas portarias vigentes, os procedimentos elencados não possuem valor financeiro em tabela SUS.


Nildjane Zanini
MAT. 56.551-2
Coordenadora - CAC-CPS



PREFEITURA MUNICIPAL DE CAMPINAS
SECRETARIA MUNICIPAL DE SAÚDE
COORDENADORIA DE AVALIAÇÃO E CONTROLE

Campinas, 24 de março de 2016.

OFÍCIO SMS-CAC 109/2016

PLANILHA DE PRODUÇÃO - GESTÃO PLENA
PRESTADOR: HOSPITAL MUNICIPAL DR. MÁRIO GATTI

Encaminho planilha anexa, com os valores relativos à **Competência de Apresentação da Produção** de fevereiro/2016, conforme convênio vigente, bem como seus respectivos Projetos Específicos / Termos Técnicos / Termos Aditivos / Planos de Trabalho ou outros.

Cumpre-nos destacar que, conforme protocolizado à V.S^a, sob nº 16.10.9.182 esta Coordenadoria de Avaliação e Controle vem trabalhando com déficit de 04(quatro) agentes administrativos em seu quadro funcional, razão pela qual foram reduzidas atividades de controle e conferências documentais de procedimentos ambulatoriais de média complexidade.

Atenciosamente

NILDIANE ZANINI
COREN 40.870 - MAT. 56.551
COORDENADORA – CAC

ILMA SRA. DRA.
IVANILDE RIBEIRO
DD. DIRETORA – DGDO - SMS



PREFEITURA MUNICIPAL DE CAMPINAS

SECRETARIA MUNICIPAL DE SAÚDE
COORDENADORIA DE AVALIAÇÃO E CONTROLE

fevereiro/2016

PRESTADOR: HOSPITAL MUNICIPAL DR. MÁRIO GATTI DEMONSTRATIVO DE COMPETÊNCIA DE APRESENTAÇÃO DA PRODUÇÃO

DESCRIÇÃO	CONVENIADO		PRODUÇÃO S.I.A. / S.I.H.		% FÍSICO	VALOR DISCRIMINADO PARA PAGAMENTO
	FÍSICO	FINANCEIRO	FÍSICO	FINANCEIRO		
ASSISTÊNCIA HOSPITALAR						
P.T. I INTERNAÇÃO	930	1.251.713,72	944	1.531.811,69	101,5	1.251.713,72
AQUISIÇÃO DE MEDICAMENTOS		30.000,00				
TOTAL	930	1.281.713,72	944	1.531.811,69		1.251.713,72

ASSISTÊNCIA AMBULATORIAL						
P.T. II AMBULATÓRIO - MÉDIA COMPLEX.	40127	430.294,09	39648	322.757,10		430.294,09
EXAMES LABORATORIAIS	28949	86.955,98	34261	101.305,72		86.955,98
EXAMES RADIOLÓGICOS	8612	70.680,47	7474	58.992,26		70.680,47
SERVIÇO DE APOIO DIAGNOSE E TERAPIAS	458	54.467,38	343	39.632,27		54.467,38
TOTAL	78146	642.397,92	81726	522.687,35	105	642.397,92

SERVIÇO DE ONCOLOGIA						
P.T. III QUIMIOTERAPIA	648	408.883,24	478	318.341,84	73,8	318.341,84
RADIOTERAPIA	6103	194.680,00	3619	136.428,00	59,3	136.428,00
TOTAL	6751	603.563,24	4097	454.769,84		454.769,84

CENTRO DE ATENDIMENTO DE URGÊNCIA AOS PACIENTES COM AVC-TIPO III						
P.T. IV LEITOS DE U-AVC AGUDO	5	47.906,25			0,0	-
LEITOS DE U-AVC INTEGRAL	5	45.244,79			0,0	-
TOTAL	10	93.151,04				

MEDICINA NUCLEAR						
P.T. V IODOTERAPIA PARA CA DE TIRÓIDE	8	11.286,60	0	-	0,0	-
CINTILOGRAFIAS	63	23.951,08	18	7.124,31	28,6	7.124,31
DENSITOMETRIA ÓSSEA	200	11.020,00	115	6.336,50	57,5	6.336,50
TOTAL	271	46.257,68	133	13.460,81		13.460,81

AQUISIÇÃO DE EQUIPAMENTOS E REFORMA DA ESTRUTURA HOSPITALAR						
P.T. VI AQUISIÇÃO DE EQUIPAMENTOS E REF. HOSP.		350.000,00				
TOTAL	0	350.000,00	0			

INCENTIVOS - NÚCLEO DE VIGILÂNCIA E HOSPITAIS DE ENSINO						
P.T. VII VIGILÂNCIA EPIDEMIOLÓGICA		3.000,00				
HOSPITAL DE ENSINO		307.874,61				
PORTA URG. EMERGÊNCIA		300.000,00				
I.V.Q.		218.709,00				
TOTAL		829.583,61				

TOTAL GERAL MENSAL		3.846.667,21		2.522.729,69		2.362.342,29
---------------------------	--	---------------------	--	---------------------	--	---------------------

Obs.: Informamos que no TA de internação houve produção de AIH da especialidade HOSPITAL DIA no total de 71 AIHs com valor de R\$ 24.742,55.

[Handwritten signature]
MAY. 56.511.122
-ordenadora - CAC-CP5



PREFEITURA MUNICIPAL DE CAMPINAS
SECRETARIA MUNICIPAL DE SAÚDE
COORDENADORIA DE AVALIAÇÃO E CONTROLE

Campinas, 24 de março de 2.016.

OFÍCIO SMS-CAC 110/2016

SENHORA DIRETORA

Cumprimentando-a cordialmente, venho informar-lhe abaixo sobre a produção dos procedimentos de Iodoterapia para CA diferenciado de tireoide, constante do P.T. Medicina Nuclear, com o prestador H.M. Dr. Mário Gatti.

DOSE	CÓDIGO	VALOR	COMPETÊNCIA	QTDE. APROVADA	VALOR APROV.
150 MCI	0304090018	1.289,90			-
100 MCI	0304090026	1.071,90			-
200 MCI	0304090034	1.471,32			-
250 MCI	0304090042	1.810,32			-
TOTAL				0	-

Saliento que os procedimentos foram devidamente auditados.

Atenciosamente,

NILDIANE ZANINI
COREN 40.870 - MAT. 56.551
COORDENADORA – CAC

**ILMA SRA. DRA.
IVANILDE RIBEIRO
DD. DIRETORA – DGDO - SMS**



PREFEITURA MUNICIPAL DE CAMPINAS
SECRETARIA MUNICIPAL DE SAÚDE
COORDENADORIA DE AVALIAÇÃO E CONTROLE

Campinas, 24 de março de 2016.

OFÍCIO SMS-CAC 111/2016

SENHOR DIRETOR

Cumprimentando-a cordialmente, venho informar-lhe abaixo sobre a produção dos procedimentos de Iodoterapia para CA diferenciado de tireoide, constante do P.T. Medicina Nuclear, com o prestador H.M. Dr. Mário Gatti.

DOSE	CÓDIGO	VALOR	COMPETÊNCIA	QTDE. APROVADA	VALOR APROV.
150 MCI	0304090018	1.289,90			-
100 MCI	0304090026	1.071,90			-
200 MCI	0304090034	1.471,32			-
250 MCI	0304090042	1.810,32			-
TOTAL					-

Saliento que os procedimentos foram devidamente auditados.

Atenciosamente,

NILDIANE ZANINI
COREN 40.870 - MAT. 56.551
COORDENADORA – CAC

**ILMO SR.
MARCOS EURIPEDES PIMENTA
PRESIDENTE DO HMMG**



PREFEITURA MUNICIPAL DE CAMPINAS
SECRETARIA MUNICIPAL DE SAÚDE
COORDENADORIA DE AVALIAÇÃO E CONTROLE

fevereiro/2016


PRESTADOR: HOSPITAL MUNICIPAL DR. MÁRIO GATTI - CNES 2081490
ACOMPANHAMENTO FÍSICO/FINANCEIRO MENSAL SIA

SIA GLOBAL

TABELA	ORÇADO		META FÍSICA	CONDENSADO		APROVADO 02/2016		BDP		SUB-TOTAL		PERCENTUAL ATINGIDO DA META FÍSICA
	FÍSICO	FINANCEIRO	CONVÊNIDA	11 a 01/2016		FÍSICO	FINANCEIRO	FÍSICO	FINANCEIRO			
GRUPO 02.01 - Proced. com Finalidade Diagnóstica - Coleta de Material	172	4.569,32	138	43	21,50	4566	4.312,81	0	-	4609	4.334,31	2679,7%
GRUPO 02.03 - Diag. Por Anatomia Patológica	675	19.266,25	540	0	-	360	10.967,85	0	-	360	10.967,85	53,3%
GRUPO 02.05 - Diag. por Ultrasson	552	17.230,50	442	0	-	142	4.697,43	0	-	142	4.697,43	25,7%
GRUPO 02.09 - Diag. por Endoscopia	412	24.394,14	330	0	-	189	11.651,90	0	-	189	11.651,90	45,9%
GRUPO 02.10 - Diag. por Radiologia Intervencionista	1	190,31	1	0	-	0	-	0	-	0	-	0,0%
GRUPO 02.11 - Métodos Diag. em Especialidades	725	3.801,50	580	8	-	700	3.619,82	0	-	708	3.619,82	97,7%
GRUPO 02.14 - Diag. por Teste Rápido	0	-	0	37	20,79	382	240,66	0	-	419	261,45	
GRUPO 03.01 - Proc. Clínicos - Consultas	39013	349.780,00	31210	113	98,09	31695	272.115,79	0	-	31808	272.213,88	81,5%
GRUPO 03.02 - Proc. Clínicos - Fisioterapia	140	872,20	112	0	-	181	1.149,35	0	-	181	1.149,35	129,3%
GRUPO 03.03 - Tratamentos Clínicos	263	7.693,42	210	0	-	214	6.068,28	0	-	214	6.068,28	81,4%
GRUPO 03.06 - Hemoterapia	0	-	0	0	-	0	-	0	-	0	-	
GRUPO 03.07 - Tratamentos Odontológicos	3	32,46	2	0	-	2	10,82	0	-	2	10,82	66,7%
GRUPO 03.09 - Terapias Especializadas	30	343,00	24	0	-	2	3,04	0	-	2	3,04	6,7%

Nildene Zanin
Mat. 56.551-2
Coordenadora - CAC-CPS

GRUPO 04.01 - Proc. Cirúrgicos - Pequenas Cirurgias de Pele	123	1.581,05	98	7	3,57	837	2.898,78	0	-	844	2.902,35	686,2%
GRUPO 04.03 - Proc. Cir. Do Sist. Nerv. Central e Periféricos	0	-	0	0	-	0	-	0	-	0	-	
GRUPO 04.04 - Proc. Cirúrgicos - Vias Aéreas Superiores	4	90,00	3	0	-	0	-	0	-	0	-	0,0%
GRUPO 04.05 - Proc. Cirúrgicos - Cir. do Aparelho da Visão	4	410,54	3	0	-	0	-	0	-	0	-	0,0%
GRUPO 04.06 - Proc. Cirúrgicos - Cir. do Aparelho Circulatório	12	334,65	10	0	-	8	238,88	0	-	8	238,88	66,7%
GRUPO 04.07 - Proc. Cirúrgicos - Cir. do Aparelho Digestivo	4	88,64	3	0	-	0	-	0	-	0	-	0,0%
GRUPO 04.08 - Proc. Cirúrgicos - Cir. do Sistema Osteomuscular	18	609,78	14	0	-	0	-	0	-	0	-	0,0%
GRUPO 04.09 - Proc. Cirúrgicos - Cir. do Aparelho Geniturinário	5	145,11	4	0	-	1	29,84	0	-	1	29,84	20,0%
GRUPO 04.10 - Proc. Cirúrgicos - Cir. de Mama	2	52,02	2	0	-	0	-	0	-	0	-	0,0%
GRUPO 04.13 - Proc. Cirúrgicos - Cir. Reparadora	3	93,84	2	0	-	1	31,28	0	-	1	31,28	33,3%
GRUPO 04.14 - Proc. Cirúrgicos - Cir. Oro-Facial	129	2.882,03	103	0	-	108	2.453,76	0	-	108	2.453,76	83,7%
GRUPO 04.15 - Proc. Cirúrgicos - Outras Cirurgias	40	1.194,40	32	0	-	51	1.522,86	0	-	51	1.522,86	127,5%
GRUPO 04.18 - Proc. Cirúrgicos - Cir. em Nefrologia	3	1.800,00	2	1	600,00	0	-	0	-	1	600,00	33,3%
GRUPO 07.01 - OPM Relacionado ao Ato Cirúrgico	0	-	0	0	-	0	-	0	-	0	-	
SUB-TOTAL	42333	437.455,16		209	743,95	39439	322.013,15	0	-	39648	322.757,10	
GRUPO 02.02 - Diag. em Laboratório Clínico	29102	88.288,69	23282	0	-	34261	101.305,72	0	-	34261	101.305,72	117,7%
SUB-TOTAL	29102	88.288,69		0	-	34261	101.305,72	0	-	34261	101.305,72	
GRUPO 02.04 - Diag. por Radiologia	8884	81.700,47	7107	0	-	7474	58.992,26	0	-	7474	58.992,26	84,1%
GRUPO 02.04.06.002-8 - Densitometria Óssea	0	-	0	19	1.046,90	96	5.289,60	0	-	115	6.336,50	
SUB-TOTAL	8884	81.700,47		19	1.046,90	7570	64.281,86	0	-	7589	65.328,76	
TOTAL	80319	607.444,32		228	1.790,85	81270	487.600,73	0	-	81498	489.391,58	


 NIDJANE ZANINI
 MAT. 56.551-2
 Coordenadora - CAC-CPS

GRUPO 02.06 - Diag. por Tomografia	453	51.524,38	362	0	-	343	39.632,27	0	-	343	39.632,27	75,7%
GRUPO 02.07 - Diag. por Ressonância Magnética	0	-	0	0	-	0	-	0	-	0	-	
GRUPO 02.08 - Diag. por Medicina Nuclear	63	23.951,08	50	0	-	18	7.124,31	0	-	18	7.124,31	28,6%
Total	516	75.475,46		0	-	361	46.756,58	0	-	361	46.756,58	

GRUPO 03.04.01 - Tratamentos Clínicos - Radioterapia	6103	194.680,00	4882	1138	44.399,00	2481	92.029,00	0	-	3619	136.428,00	59,3%
GRUPO 03.04 - Tratamentos Clínicos - Quimioterapia	654	409.283,54	523	130	91.546,15	348	226.795,69	0	-	478	318.341,84	73,1%
Total	6757	603.963,54		1268	135.945,15	2829	318.824,69	0	-	4097	454.769,84	

Total Geral	87592	1.286.883,32		1496	137.736,00	84460	853.182,00	0	-	85956	990.918,00	
--------------------	--------------	---------------------	--	-------------	-------------------	--------------	-------------------	----------	----------	--------------	-------------------	--

Handwritten signature
 Nidiane Zanini
 Matr. 56.551-2
 Coordenadora - CAC-CPS



PREFEITURA MUNICIPAL DE CAMPINAS

SECRETARIA MUNICIPAL DE SAÚDE

COORDENADORIA DE AVALIAÇÃO E CONTROLE

Campinas, 24 de março de 2016.

OFÍCIO SMS-CAC 112/2016

PLANILHA DE PRODUÇÃO - GESTÃO PLENA
PRESTADOR: SOCIEDADE CAMPINEIRA DE EDUCAÇÃO E INSTRUÇÃO - HMCP

Encaminho planilha anexa, com os valores relativos à **Competência de Apresentação da Produção** de fevereiro/2016, conforme convênio vigente, bem como seus respectivos Projetos Específicos / Termos Técnicos / Termos Aditivos / Planos de Trabalho ou outros.

Cumpre-nos destacar que, conforme protocolizado à V.S^a, sob nº 16.10.9.182 esta Coordenadoria de Avaliação e Controle vem trabalhando com déficit de 04(quatro) agentes administrativos em seu quadro funcional, razão pela qual foram reduzidas atividades de controle e conferências documentais de procedimentos ambulatoriais de média complexidade.

Atenciosamente

NILDIANE ZANINI
COREN 40.870 - MAT. 56.551
COORDENADORA – CAC

ILMA SRA. DRA.
IVANILDE RIBEIRO
DD. DIRETORA – DGDO - SMS



PREFEITURA MUNICIPAL DE CAMPINAS

SECRETARIA MUNICIPAL DE SAÚDE

COORDENADORIA DE AVALIAÇÃO E CONTROLE

fevereiro/2016

**PRESTADOR: SOCIEDADE CAMPINEIRA DE EDUCAÇÃO E INSTRUÇÃO - HMCP
DEMONSTRATIVO DE COMPETÊNCIA DE APRESENTAÇÃO DA PRODUÇÃO**

DESCRIÇÃO	CONVENIADO		PRODUÇÃO S.I.A. / S.I.H.		%	VALOR O CONVÊNIO PARA PAGAMENTO
	FÍSICO	FINANCEIRO	FÍSICO	FINANCEIRO		
SERV. DE INTERNAÇÃO HOSPITALAR						
ASSIST. HOSPITALAR	1150	2.695.500,00	1079	1.516.761,57	93,83	2.695.500,00
SUB-TOTAL	1150	2.695.500,00	1079	1.516.761,57		2.695.500,00
CONTRATO DE METAS						
PERCENTUAL DE APRESENTAÇÃO DE AIH'S NO MÊS DE ALTA DOS PACIENTES					4,6	
SERV. AMB. DE MÉDIA COMPLEXIDADE						
AMBULATÓRIO - MÉDIA	100152	721.122,81	87756	589.891,86	87,6	721.122,81
RETAG. DE EX. LAB. P.S. ANCHIETA E C. GRANDE		32.265,39		16.699,92		32.265,39
ANATOMIA PATOLÓGICA	1606	76.036,85	1344	74.232,93	83,7	76.036,85
ECOCARDIOGRAMA	158	7.311,00	154	7.026,18	97,5	7.026,18
MAMOGRAFIA	1400	56.610,00	1241	49.297,50	88,6	49.297,50
ULTRASSONOGRRAFIA	1801	51.958,46	1804	51.770,95	100,2	51.958,46
TESTE ERGOMÉTRICO	48	1.440,00	14	420,00	29,2	420,00
SUB-TOTAL	105165	946.744,51	92313	789.339,34		938.127,19
ATENDIMENTO AMBULATORIAL NAS FACULDADES						
ODONTOLOGIA	2178	12.909,56	3348	14.490,27	66,8	14.490,27
FISIOTERAPIA	1510	8.048,98				
TERAPIA OCUPACIONAL	120	753,00				
PSICOLOGIA	785	2.529,00				
FONOAUDIOLOGIA	420	7.567,29				
SUB-TOTAL	5013	31.807,83	3348	14.490,27		14.490,27
ASSISTÊNCIA DOMICILIAR						
ASSIST. E INTERNAÇÃO DOMICILIAR	120 PAC./MÊS	137.292,04				
INCENTIVOS						
CONTRATUALIZAÇÃO E DELIBERAÇÃO CIB (FIDEPS)		694.989,74				
CONTRAT. HOSPITAIS DE ENSINO		1.059.557,74				
INTEGRASUS		47.687,11				
URGÊNCIA / EMERGÊNCIA/PORTA URG. - RAU		300.000,00				
VIGILÂNCIA EPIDEMIOLÓGICA		1.500,00				
REDE CEGONHA		101.020,32				
RAU- LEITOS UTI		518.463,69				
SUB-TOTAL		2.723.218,60				
TOTAL P.T.I		6.534.562,98	96740	2.320.591,18		3.648.117,46

PLANO DE TRABALHO I - FIXO

Naldjane Zamm
MAT. 56.551-2
Coordenadora - CAC-CPS

DESCRIÇÃO	CONVENIADO		PRODUÇÃO S.I.A. / S.I.H.		%	VALOR DO CONVÊNIO PARA PAGAMENTO
	FÍSICO	FINANCEIRO	FÍSICO	FINANCEIRO		
CIRURGIAS CARDIOVASCULARES E MARCAPASSO						
CIR. CARDIOVASCULAR PEDIÁTRICAS	8	716.193,00	3	28.406,41	37,5	
CIR. CARDIOVASCULAR ADULTO	20		19	249.694,01	95,0	
ANGIOPLASTIA	34		43	317.255,84	126,5	
IMPLANTE DE MARCAPASSO	10		8	58.227,61	80,0	
SUB-TOTAL	72	716.193,00	73	653.583,87		653.583,87
CIRURGIAS DE TRANSPLANTE						
TRANSPLANTE RENAL	1	23.777,98	0	-		-
ATENÇÃO A SAÚDE AUDITIVA						
REABILITAÇÃO AUDIT. - ALTA COMPLEX.	1890	214.053,61	1063	159.706,05		159.706,05
SUB-TOTAL	1890	214.053,61	1063	159.706,05		159.706,05
ASSISTÊNCIA AMBULATORIAL DE ALTA COMPLEXIDADE						
TERAPIA RENAL SUBSTITUTIVA	1331	318.858,65	1186	271.685,40	89,1	271.685,40
QUIMIOTERAPIA	860	529.471,11	587	337.328,75	68,3	337.328,75
RADIOTERAPIA	3344	138.700,00				
CATETERISMO ADULTO E INFANTIL	101	62.125,72	92	56.554,24	91,1	56.554,24
RETIRADA DE GLOBO E TRANSPLANT	6	7.850,28	2	3.199,30	33,3	3.199,30
SUB-TOTAL	5642	1.057.005,76	1867	668.767,69		668.767,69
SERVIÇOS DE APOIO DIAGNOSE E TERAPIA						
RESSONANCIA MAGNÉTICA	200	54.027,50	199	53.851,25	99,5	53.851,25
TOMOGRAFIA	616	70.467,77	708	83.169,69	114,9	83.169,69
BIÓPSIA PERCUTÂNEA	61	5.917,00	61	5.917,00	100,0	5.917,00
MEDICINA NÚCLEAR	532	161.746,06	295	91.021,99	55,5	91.021,99
DENSITOMETRIA ÓSSEA	200	11.020,00	199	10.964,90	99,5	10.964,90
ARTERIOGRAFIA	35	12.624,45	24	10.447,65	68,6	10.447,65
SUB-TOTAL	1644	315.802,78	1486	255.372,48		255.372,48
EXAMES E PROCEDIMENTOS COMPLEMENTARES ESPECIALIZADOS						
EXAMES LABORATORIAIS		25.000,00		17.209,77		17.209,77
LENTE DE CONTATO		2.000,00				
ADMIN. DE REPOSIT. ENZIMÁTICOS		6.000,00				
MATERIAIS E MEDICAMENTOS		125.476,12				
SUB-TOTAL		158.476,12		17.209,77		17.209,77
TOTAL P.T.II		2.485.309,25	4489	1.754.639,86		1.754.639,86

P.T. III	PROJETO DE OFERTA DE PROCEDIMENTOS CARDÍACOS INTERVENCIÓNISTAS - ANGIOPLASTIAS					
	ANGIOPLASTIAS	16	91.727,77	14	67.441,34	

TOTAL GERAL P.T. I + P.T. II + P.T. III		9.111.600,00	101229	4.075.231,04		5.402.757,32
ÍNDICE DE VALORIZAÇÃO DE QUALIDADE IVQ 10% DO VALOR DO CONVÊNIO		911.160,00				
TOTAL GERAL DO CONVÊNIO		10.022.760,00	101229	4.075.231,04		5.402.757,32

Obs.: Informamos que no TA de internação houve produção de AIH da especialidade HOSPITAL DIA no total de 88 AIHs com valor de R\$ 55.139,66.

Obs.2.: Informamos que no P.T. II item Assistência Ambulatorial de Alta Complexidade o subitem Retirada de Globo e Transplante está sendo apresentado no sistema de informação SIHD-(AIH).

Obs.3: Informação sobre o SAD não disponível nos arquivos de faturamento da CAC

Naldjane Zanini
 MAT. 56.551-2
 Coordenadora - CAC-CPS




PREFEITURA MUNICIPAL DE CAMPINAS
SECRETARIA MUNICIPAL DE SAÚDE
COORDENADORIA DE AVALIAÇÃO E CONTROLE

Campinas, 24 de março de 2016.

PRESTADOR: 2082128 - HOSP. E MATERNIDADE CELSO PIERRO - FEVEREIRO/2016

PROCED.	DESCRIÇÃO	QUANT.	TAXAS
031001003-9	PARTO NORMAL	103	53,4%
031001004-7	PARTO NORMAL EM GESTANTE DE ALTO RISCO	0	0,0%
041101002-6	PARTO CESARIANO EM GESTAÇÃO DE ALTO RISCO	0	0,0%
041101003-4	PARTO CESARIANO	90	46,6%
041101004-2	PARTO CESARIANO COM LAQUEADURA TUBÁRIA	0	0,0%
TOTAL		193	100%

FONTE: SIHD/DATASUS


Niljane Zanini
MAT. 56.551-2
Coordenadora - CAC-CPS



PREFEITURA MUNICIPAL DE CAMPINAS
SECRETARIA MUNICIPAL DE SAÚDE
COORDENADORIA DE AVALIAÇÃO E CONTROLE

Campinas, 24 de março de 2016.

OFÍCIO SMS-CAC 113/2016

Senhora Diretora:

Cumprimentando-a cordialmente, venho informar-lhe que, em relação a produção dos Exames Fora da Tabela, constante do P.T. II - Exames e Procedimentos Complementares e Especializados, com o prestador SOCIEDADE CAMPINEIRA DE EDUCAÇÃO E INSTRUÇÃO - HMCP, foi devidamente conferido e auditado por esta coordenação.

Salientamos que não houve glosa de acordo com a demonstração em planilha anexa.

Atenciosamente,

NILDIANE ZANINI
COREN 40.870 - MAT. 56.551
COORDENADORA – CAC

**ILMA SRA. DRA.
IVANILDE RIBEIRO
DD. DIRETORA – DGDO - SMS**



PREFEITURA MUNICIPAL DE CAMPINAS
SECRETARIA MUNICIPAL DE SAÚDE
COORDENADORIA DE AVALIAÇÃO E CONTROLE

fevereiro/2016


PRESTADOR: SOCIEDADE CAMPINEIRA DE EDUCAÇÃO E INSTRUÇÃO - HMCP - CNES 2082128
ACOMPANHAMENTO FÍSICO/FINANCEIRO MENSAL SIA

SIA GLOBAL												
TABELA	ORÇADO		META FÍSICA	CONDENSADO		APROVADO 02/2016		BDP		SUB-TOTAL		PERCENTUAL ATINGIDO DA META FÍSICA
	FÍSICO	FINANCEIRO	CONVÊNIA DA	11 a 01/2016		FÍSICO	FINANCEIRO	FÍSICO	FINANCEIRO	FÍSICO	FINANCEIRO	
			90%	FÍSICO	FINANCEIRO							
GRUPO 02 - Diagnósticos	66971	402.259,40	60274	57765	319.931,68	2483	19.576,80	0	-	60248	339.508,48	90,0%
GRUPO 03 - Procedimentos Clínicos	33826	272.454,59	30443	24948	206.670,74	1705	13.488,59	0	0	26653	220.159,33	78,8%
GRUPO 04 - Proc. Cirúrgicos	1110	59.114,37	0	809	21.421,42	41	8.167,63	0	-	850	29.589,05	76,6%
GRUPO 05 - Coletas e Exames - Transplantes	19	9.131,93	17	3	365,00	2	270,00	0	-	5	635,00	26,3%
GRUPO 07.01 - OPM Relacionado ao Ato Cirúrgico	0	-	0	0	-	0	-	0	-	0	-	
SUB-TOTAL	101926	742.960,29		83.525	548.388,84	4231	41.503,02	0	-	87756	589.891,86	
GRUPO 02.03 - Diag. por Anat. Patol. e Citopat.	1606	76.036,85	1445	624	36.233,37	720	37.999,56	0	-	1344	74.232,93	
Proc. 020403003-0 - Mamografia / 020403018-8 - Mamo. Rastreamento	2037	84.915,00	1833	0	-	1247	49.567,50	6	270,00	1241	49.297,50	60,9%
Grupo 0205 - Ultrasson	1801	51.958,46	1621	808	23.204,50	996	28.566,45	0	-	1804	51.770,95	100,2%
Proc. 020501001-6 - Ultrasson de Estresse	158	7.311,00	142	61	3.061,64	93	3.964,54	0	-	154	7.026,18	97,5%
Proc. 020501002-4 - Ultrasson Transesofágico												
Proc. 020501003-2 - Ultrasson Transtorácico												
Proc. 021102006-0 - Teste Ergométrico	48	1.440,00	43	0	-	14	420,00	0	-	14	420,00	29,2%
SUB-TOTAL	5650	221.661,31		1.493	62.499,51	3.070	120.518,05	6	270,00	4557	182.747,56	
TOTAL	107576	964.621,60		85018	610.888,35	7301	162.021,07	6	270,00	92313	772.639,42	

Handwritten signature
Márcia Soares
Coordenadora - CAC-CP5

SIA PRODUÇÃO												
TABELA	ORÇADO		META FÍSICA CONVÊNIDA 80%	CONDENSADO 11 a 01/2016		APROVADO 02/2016		BDP		SUB-TOTAL		PERCENTUAL ATINGIDO DA META FÍSICA
	FÍSICO	FINANCEIRO		FÍSICO	FINANCEIRO	FÍSICO	FINANCEIRO	FÍSICO	FINANCEIRO	FÍSICO	FINANCEIRO	
Proc. 02.01.01.054-2 - Biopsia Percutânea	61	5.917,00	49	40	3.880,00	21	2.037,00	0	-	61	5.917,00	100,0%
Proc. 02.04.06.002-8 - Densitometria	200	11.020,00	160	199	10.964,90	0	-	0	-	199	10.964,90	99,5%
GRUPO 02.06 - Diag. por Tomografia	616	70.467,77	493	702	82.394,23	6	775,46	0	-	708	83.169,69	114,9%
GRUPO 02.07 - Diag. por Ressonância Magnética	200	54.027,50	160	199	53.851,25	0	-	0	-	199	53.851,25	99,5%
GRUPO 02.08 -Diag. por Medicina Nuclear	533	161.951,40	426	45	10.530,07	250	80.491,92	0	-	295	91.021,99	55,3%
GRUPO 02.10 - Diag. por Radiologia Intervencionista (Arteriografias)	35	12.624,45	28	15	6.557,82	9	3.889,83	0	-	24	10.447,65	68,6%
Proc. 021102001-0 - Cateterismo	100	61.472,00	80	34	20.900,48	58	35.653,76	0	-	92	56.554,24	92,0%
GRUPO 03.04 - Tratamentos Clínicos Quimioterapia	860	524.746,27	688	113	78.851,90	474	258.476,85	0	-	587	337.328,75	68,3%
GRUPO 03.05 - Tratamento em Nefrologia	1312	260.433,66	1050	9	1.845,43	1054	209.221,24	0	-	1063	211.066,67	81,0%
GRUPO 03.06 - Hemato em Nefro	86	904,64	69	9	114,16	69	793,06	0	-	78	907,22	90,7%
GRUPO 04.18 - Cirurgia em Nefrologia	27	12.265,80	22	3	2.253,85	8	3.347,43	0	-	11	5.601,28	40,7%
GRUPO 07.02 - OPM em Nefrologia	69	78.817,54	55	4	4.605,94	30	49.504,29	0	-	34	54.110,23	49,3%
TOTAL	4099	1.254.648,03		1372	276.750,03	1979	644.190,84	0	-	3351	920.940,87	

TOTAL GERAL	111675	2.219.269,63		86390	887.638,38	9280	806.211,91	6	270,00	95664	1.693.580,29	
--------------------	---------------	---------------------	--	--------------	-------------------	-------------	-------------------	----------	---------------	--------------	---------------------	--


 Naldjane Zanini
 Matr. 56.551-2
 Coordenadora - CAC-CPS



PREFEITURA MUNICIPAL DE CAMPINAS
SECRETARIA MUNICIPAL DE SAÚDE
COORDENADORIA DE AVALIAÇÃO E CONTROLE

fevereiro/2016

PRESTADOR: SOCIEDADE CAMPINEIRA DE EDUCAÇÃO E INSTRUÇÃO - FACULDADES DA PUCC - CNES 3448711
ACOMPANHAMENTO FÍSICO/FINANCEIRO MENSAL SIA

TABELA	ORÇADO		META FÍSICA CONVÊNIAADA 80%	CONDENSADO 11 a 01/2016		APROVADO 02/2016		BDP		SUB-TOTAL		PERCENTUAL ATINGIDO DA META FÍSICA
	FÍSICO	FINANCEIRO		FÍSICO	FINANCEIRO	FÍSICO	FINANCEIRO	FÍSICO	FINANCEIRO			
GRUPO 02.04 - Diag. por Radiologia	1955	6.849,72	1564	0	-	1618	5.269,89	0	-	1618	5.269,89	82,8%
GRUPO 02.11 - Métodos Diagnósticos em Especialidades	1306	45.396,37	1045	0	-	4	10,96	0	-	4	10,96	0,3%
GRUPO 03.01 - Proced. Clínicos - Consultas	500	1.275,00	400	0	-	12	30,60	0	-	12	30,60	23,4%
GRUPO 03.01.01 - Proced. Clínicos - Consultas	290	1.827,00	232	0	-	634	2.131,80	0	-	634	2.131,80	218,6%
GRUPO 03.01.04.003 - Terapia em Grupo	125	768,75	100	0	-	94	578,10	0	-	94	578,10	75,2%
GRUPO 03.01.04.004 - Terapia Individual	180	505,80	144	0	-	65	182,65	0	-	65	182,65	36,1%
GRUPO 03.01.07 - Acompanhamento e Terapia Fonoaudiológica	643	9.121,58	514	250	2.725,00	1	10,90	0	-	251	2.735,90	39,0%
GRUPO 03.02 - Fisioterapia	1721	9.024,91	1377	0	-	645	3.506,07	0	-	645	3.506,07	6,8%
GRUPO 03.07 - Tratamentos Odontológicos	115	479,71	92	0	-	25	44,30	0	-	25	44,30	21,7%
GRUPO 04.14 - Cirurgias Oro-Faciais	28	500,70	22	0	-	0	-	0	-	0	-	0,0%
GRUPO 07.01 - OPM's	355	185.478,16	284	0	-	0	-	0	-	0	-	0,0%
TOTAL	7218	261.227,70		250	2.725,00	3098	11.765,27	0	-	3348	14.490,27	
GRUPO 02.11.07 / 03.01.07 / 07.01.03 - Reabilitação Auditiva				584	63.109,18	479	96.596,87	0	-	1063	159.706,05	

Obs.: A PARTIR DA COMPETÊNCIA 07/2014, OS PROCEDIMENTOS PAB NÃO PODERÃO MAIS SER PROGRAMADOS NO SISTEMA FPO-MAG.

Mildjane Zanini
MAT. 56.551-2
Coordenadora - CAC-CPS



PREFEITURA MUNICIPAL DE CAMPINAS
SECRETARIA MUNICIPAL DE SAÚDE
COORDENADORIA DE AVALIAÇÃO E CONTROLE

Campinas, 24 de março de 2.016.

OFÍCIO SMS-CAC 114/2016

PLANILHA DE PRODUÇÃO - GESTÃO PLENA
PRESTADOR: FUNDAÇÃO PENIDO BURNIER

Encaminho planilha anexa, com os valores relativos à **Competência de Apresentação da Produção** de fevereiro/2016, conforme convênio vigente, bem como seus respectivos Projetos Específicos / Termos Técnicos / Termos Aditivos / Planos de Trabalho ou outros.

Cumpre-nos destacar que, conforme protocolizado à V.S^a, sob nº 16.10.9.182 esta Coordenadoria de Avaliação e Controle vem trabalhando com déficit de 04(quatro) agentes administrativos em seu quadro funcional, razão pela qual foram reduzidas atividades de controle e conferências documentais de procedimentos ambulatoriais de média complexidade.

Atenciosamente

NILDIA NE ZANINI
COREN 40.870 - MAT. 56.551
COORDENADORA – CAC

ILMA SRA. DRA.
IVANILDE RIBEIRO
DD. DIRETORA – DGDO - SMS




PREFEITURA MUNICIPAL DE CAMPINAS
SECRETARIA MUNICIPAL DE SAÚDE
COORDENADORIA DE AVALIAÇÃO E CONTROLE

fevereiro/2016

PRESTADOR: FUNDAÇÃO PENIDO BURNIER
DEMONSTRATIVO DE COMPETÊNCIA DE APRESENTAÇÃO DA PRODUÇÃO

CONVÊNIO	DESCRIÇÃO	TETO FINANCEIRO	PRODUÇÃO	VALOR DO CONVÊNIO PARA PAGAMENTO
		CONVENIADO	S.I.A.	
06/10/33687	ASSIST. AMBUL.	105.755,73	89.988,05	89.988,05
	Cir. Oftalmológicas	20.134,53		
TOTAL		125.890,26	89.988,05	89.988,05


Nildjane Zanini
MAT. 56.551-2
Coordenadora - CAC-CPS



PREFEITURA MUNICIPAL DE CAMPINAS
SECRETARIA MUNICIPAL DE SAÚDE
COORDENADORIA DE AVALIAÇÃO E CONTROLE

Campinas, 24 de março de 2.016.

OFÍCIO SMS-CAC 115/2016

Prezada Diretora:

Considerando que:

A implantação da tabela unificada - SUS alterou significativamente a estrutura do sistema.

A Fundação Penido Burnier sofreu impacto na F.P.O. com a perda de alguns procedimentos para o atendimento hospitalar.

Informamos abaixo os procedimentos apresentados com os respectivos quantitativos, para fins de cumprimento do convênio, até a regularização do sistema.

Competência: fevereiro/2016			
Procedimento	Quantidade	Valor Unitário	Total
Vitrectomia Posterior	5	1.619,67	8.098,35
Sond. de Canal Lacrimal c/ Sedação	0	116,42	-
Impl. de Prótese Anti-glaucomatosa	0	499,20	-
Vitrectomia Posterior c/ Infusão de Perflu.	3	2.855,14	8.565,42
Total			16.663,77

Salientamos que toda a documentação foi devidamente analisada e arquivada nesta coordenadoria, e encontra-se à disposição.

Atenciosamente

NILDIANE ZANINI
COREN 40.870 - MAT. 56.551
COORDENADORA – CAC

ILMA SRA. DRA.
IVANILDE RIBEIRO
DD. DIRETORA – DGDO - SMS



PREFEITURA MUNICIPAL DE CAMPINAS
SECRETARIA MUNICIPAL DE SAÚDE
COORDENADORIA DE AVALIAÇÃO E CONTROLE

fevereiro/2016

PRESTADOR: FUNDAÇÃO PENIDO BURNIER - CNES 3254631
ACOMPANHAMENTO FÍSICO/FINANCEIRO MENSAL SIA

SIA PRODUÇÃO												
TABELA	ORÇADO		META FÍSICA CONVÊNIA DA 80%	CONDENSADO 11 a 01/2016		APROVADO 02/2016		BDP		SUB-TOTAL		PERCENTUAL ATINGIDO DA META FÍSICA
	FÍSICO	FINANCEIRO		FÍSICO	FINANCEIRO	FÍSICO	FINANCEIRO	FÍSICO	FINANCEIRO			
GRUPO 02.05 - Diagnóstico por Ultrasson	120	2.246,70	96	0	-	96	1.665,90	0	-	96	1.665,90	80,0%
GRUPO 02.11 - Métodos Diagnósticos em Especialidades	2128	28.295,52	1702	0	-	1920	28.874,88	0	-	1920	28.874,88	90,2%
GRUPO 03.01 - Consultas, Atendimentos e Acompanhamentos	1500	15.000,00	1200	0	-	1265	12.650,00	0	-	1265	12.650,00	84,3%
GRUPO 03.03 - Tratamento de Doenças do Aparelho da Visão	0	-	0	0	-	0	-	0	-	0	-	
GRUPO 04.05 - Cirurgias do Aparelho de Visão	237	60.213,67	190	29	6.587,00	113	40.210,27	0	-	142	46.797,27	59,9%
TOTAL	3985	105.755,89	3.188	29	6.587,00	3.394	83.401,05	0	-	3423	89.988,05	

Naldene Zanini
MAY. 56.551-2
Coordenadora - CAC-CPS



PREFEITURA MUNICIPAL DE CAMPINAS
SECRETARIA MUNICIPAL DE SAÚDE
COORDENADORIA DE AVALIAÇÃO E CONTROLE

Campinas, 24 de março de 2.016.

OFÍCIO SMS-CAC 116/2016

PLANILHA DE PRODUÇÃO - GESTÃO PLENA
PRESTADOR: APASCAMP

Encaminho planilha anexa, com os valores relativos à **Competência de Apresentação da Produção** de fevereiro/2016, conforme convênio vigente, bem como seus respectivos Projetos Específicos / Termos Técnicos / Termos Aditivos / Planos de Trabalho ou outros.

Cumpre-nos destacar que, conforme protocolizado à V.S^a, sob nº 16.10.9.182 esta Coordenadoria de Avaliação e Controle vem trabalhando com déficit de 04(quatro) agentes administrativos em seu quadro funcional, razão pela qual foram reduzidas atividades de controle e conferências documentais de procedimentos ambulatoriais de média complexidade.

Atenciosamente

NILDIANE ZANINI
COREN 40.870 - MAT. 56.551
COORDENADORA – CAC

ILMA SRA. DRA.
IVANILDE RIBEIRO
DD. DIRETORA – DGDO - SMS




PREFEITURA MUNICIPAL DE CAMPINAS
SECRETARIA MUNICIPAL DE SAÚDE
COORDENADORIA DE AVALIAÇÃO E CONTROLE

fevereiro/2016

PRESTADOR: APASCAMP
DEMONSTRATIVO DE COMPETÊNCIA DE APRESENTAÇÃO DA PRODUÇÃO

CONVÊNIO	DESCRIÇÃO	TETO FINANCEIRO CONVENIADO	PRODUÇÃO S.I.A.	VALOR DO CONVÊNIO PARA PAGAMENTO
T.C. 69/13 - TA 14/15	Assist.Amb.Média Compl.	50.155,70	46.825,33	46.825,33
TOTAL		50.155,70	46.825,33	46.825,33


Nidione Zanini
MAT. 56.551-2
Coordenadora - CAC-CPS



PREFEITURA MUNICIPAL DE CAMPINAS
SECRETARIA MUNICIPAL DE SAÚDE
COORDENADORIA DE AVALIAÇÃO E CONTROLE


fevereiro/2016

PRESTADOR: APASCAMP - CNES 3514609
ACOMPANHAMENTO FÍSICO/FINANCEIRO MENSAL SIA

TABELA	ORÇADO		META FÍSICA CONVÊNIDA 100%	CONDENSADO 11 a 01/2016		APROVADO 02/2016		BDP		SUB-TOTAL		PERCENTUAL ATINGIDO DA META FÍSICA
	FÍSICO	FINANCEIRO		FÍSICO	FINANCEIRO	FÍSICO	FINANCEIRO	FÍSICO	FINANCEIRO			
Proced. 0211070025 - AUDIOMETRIA DE REFORCO VISUAL (VIA AEREA / OSSEA)	15	315,00	15	0	-	15	315,00	0	-	15	315,00	100,0%
Proced. 0211070033 - AUDIOMETRIA EM CAMPO LIVRE	20	402,60	20	0	-	12	241,56	0	-	12	241,56	60,0%
Proced. 0211070041 - AUDIOMETRIA TONAL LIMIAR (VIA AEREA / OSSEA)	267	5.607,00	267	0	-	244	5.124,00	0	-	244	5.124,00	91,4%
Proced. 0211070050 - AVALIACAO AUDITIVA COMPORTAMENTAL	1	18,00	1	0	-	1	18,00	0	-	1	18,00	100,0%
Proced. 0211070068 - AVALIACAO DE LINGUAGEM ESCRITA / LEITURA	5	20,55	5	0	-	5	20,55	0	-	5	20,55	100,0%
Proced. 0211070076 - AVALIACAO DE LINGUAGEM ORAL	5	20,55	5	0	-	5	20,55	0	-	5	20,55	100,0%
Proced. 0211070084 - AVALIACAO MIOFUNCIONAL DE SISTEMA ESTOMATOGNATICO	5	20,55	5	0	-	5	20,55	0	-	5	20,55	100,0%
Proced. 0211070149 - EMISSOES OTOACUSTICAS EVOCADAS P/ TRIAGEM AUDITIVA	100	1.351,00	100	0	-	100	1.351,00	0	-	100	1.351,00	100,0%

[Handwritten signature]
Núcleo Zani
MAX. 56.55
Coordenadora - CAC-CPS

Proced. 0211070157 - ESTUDO DE EMISSOES OTOACUSTICAS EVOCADAS TRANSITORIAS E PROD	100	4.688,00	100	0	-	100	4.688,00	0	-	100	4.688,00	100,0%
Proced. 0211070203 - IMITANCIOMETRIA	402	9.246,00	402	0	-	363	8.349,00	0	-	363	8.349,00	90,3%
Proced. 0211070211 - LOGOaudiometria (LDV-IRF-LRF)	302	7.927,50	302	0	-	271	7.113,75	0	-	271	7.113,75	89,7%
Proced. 0211070262 - POTENCIAL EVOCADO AUDITIVO DE CURTA MEDIA E LONGA LATENCIA	100	4.688,00	100	0	-	100	4.688,00	0	-	100	4.688,00	100,0%
Proced. 0211070270 - POTENCIAL EVOCADO AUDITIVO P/ TRIAGEM AUDITIVA	1	13,51	1	0	-	1	13,51	0	-	1	13,51	100,0%
Proced. 0301010048 - CONSULTA DE PROFISSIONAIS DE NIVEL SUPERIOR NA ATENCAO ESPEC	492	3.099,60	492	0	-	414	2.608,20	0	-	414	2.608,20	84,1%
Proced. 0301010072 - CONSULTA MEDICA EM ATENCAO ESPECIALIZADA	100	1.000,00	100	0	-	105	1.050,00	0	-	105	1.050,00	105,0%
Proced. 0301070059 - ACOMPANHAMENTO PSICOPEDAGOGICO DE PACIENTE EM REABILITACAO	472	7.202,72	472	0	-	473	7.217,98	0	-	473	7.217,98	100,2%
Proced. 0301070113 - TERAPIA FONOAUDIOLOGICA INDIVIDUAL	250	2.725,00	250	0	-	199	2.169,10	0	-	199	2.169,10	79,6%
Proced. 0301080151 - ATENDIMENTO EM OFICINA TERAPEUTICA II - SAUDE MENTAL	60	1.389,60	60	0	-	64	1.482,24	0	-	64	1.482,24	106,7%
Proced. 0404010270 - REMOCAO DE CERUMEN DE CONDUTO AUDITIVO EXTERNO UNI / BILATER	70	394,10	70	0	-	50	281,50	0	-	50	281,50	71,4%
Proced. 0404010318 - RETIRADA DE CORPO ESTRANHO DE OUVIDO / FARINGE / LARINGE / N	1	26,42	1	0	-	2	52,84	0	-	2	52,84	200,0%
TOTAL	2768	50.155,70		0	-	2529	46.825,33	0	-	2529	46.825,33	


 NUBIA ZANINI
 MAT. 56.551-2
 Coordenadora - CAC-CPS



PREFEITURA MUNICIPAL DE CAMPINAS
SECRETARIA MUNICIPAL DE SAÚDE
COORDENADORIA DE AVALIAÇÃO E CONTROLE

Campinas, 24 de março de 2016.

OFÍCIO SMS-CAC 118/2016

PLANILHA DE PRODUÇÃO - GESTÃO PLENA
PRESTADOR: CASA DA CRIANÇA PARALÍTICA

Encaminho planilha anexa, com os valores relativos à **Competência de Apresentação da Produção** de fevereiro/2016, conforme convênio vigente, bem como seus respectivos Projetos Específicos / Termos Técnicos / Termos Aditivos / Planos de Trabalho ou outros.

Cumpre-nos destacar que, conforme protocolizado à V.S^a, sob nº 16.10.9.182 esta Coordenadoria de Avaliação e Controle vem trabalhando com déficit de 04(quatro) agentes administrativos em seu quadro funcional, razão pela qual foram reduzidas atividades de controle e conferências documentais de procedimentos ambulatoriais de média complexidade.

Atenciosamente

NILDIANE ZANINI
COREN 40.870 - MAT. 56.551
COORDENADORA – CAC

ILMA SRA. DRA.
IVANILDE RIBEIRO
DD. DIRETORA – DGDO - SMS




PREFEITURA MUNICIPAL DE CAMPINAS
SECRETARIA MUNICIPAL DE SAÚDE
COORDENADORIA DE AVALIAÇÃO E CONTROLE

fevereiro/2016

PRESTADOR: CASA DA CRIANÇA PARALÍTICA
DEMONSTRATIVO DE COMPETÊNCIA DE APRESENTAÇÃO DA PRODUÇÃO

CONVÊNIO	DESCRIÇÃO	TETO FINANCEIRO CONVENIADO	PRODUÇÃO S.I.A.	VALOR DO CONVÊNIO PARA PAGAMENTO
TC 80/15	Assit. Ambulatorial	22.202,00	36.693,90	22.202,00
TOTAL		22.202,00	36.693,90	22.202,00


Niljane Zanini
MAT. 56.551-2
Coordenadora - CAC-CPS



PREFEITURA MUNICIPAL DE CAMPINAS
SECRETARIA MUNICIPAL DE SAÚDE
COORDENADORIA DE AVALIAÇÃO E CONTROLE

fevereiro/2016

PRESTADOR: CASA DA CRIANÇA PARALÍTICA - CNES 3992918
ACOMPANHAMENTO FÍSICO/FINANCEIRO MENSAL SIA

SIA PRODUÇÃO												
TABELA	ORÇADO		META FÍSICA CONVÊNIDA 100%	CONDENSADO 11 a 01/2016		APROVADO 02/2016		BDP		SUB-TOTAL		PERCENTUAL ATINGIDO DA META FÍSICA
	FÍSICO	FINANCEIRO		FÍSICO	FINANCEIRO	FÍSICO	FINANCEIRO	FÍSICO	FINANCEIRO			
Proced. 0301010048 - CONSULTA DE PROFISSIONAIS DE NIVEL SUPERIOR NA ATENCAO ESPEC	170	1.071,00		0	-	182	1.146,60	0	-	182	1.146,60	107,1%
Proced. 0301010072 - CONSULTA MEDICA EM ATENCAO ESPECIALIZADA	232	2.320,00	232	0	-	140	1.400,00	0	-	140	1.400,00	60,3%
Proced. 0301070059 - ACOMPANHAMENTO PSICOPEDAGOGICO DE PACIENTE EM REABILITACAO	350	5.341,00	350	0	-	401	6.119,26	0	-	401	6.119,26	114,6%
Proced. 0301070075 - ATENDIMENTO / ACOMPANHAMENTO DE PACIENTE EM REABILITACAO DO	800	12.208,00	800	0	-	1754	26.766,04	0	-	1754	26.766,04	219,3%
Proced. 0301070091 - ATENDIMENTO EM OFICINA TERAPEUTICA II PARA PORTADOR DE NECES	50	1.262,00	50	0	-	50	1.262,00	0	-	50	1.262,00	100,0%
TOTAL	1602	22.202,00		0	-	2527	36.693,90	0	-	2527	36.693,90	

Naldjane Zanini
MAT. 56.551-2
Coordenadora - CAC-CPS



PREFEITURA MUNICIPAL DE CAMPINAS
SECRETARIA MUNICIPAL DE SAÚDE
COORDENADORIA DE AVALIAÇÃO E CONTROLE

Campinas, 24 de março de 2.016.

OFÍCIO SMS-CAC 117/2016

**DEMONSTRATIVO DE COMPETÊNCIA DE APRESENTAÇÃO DE PRODUÇÃO
PROTOCOLADO Nº: 15/10/39445 - TC 83/15 VIGENTE ATÉ 01/03/2016
PRESTADOR: COMPLEXO HOSPITALAR PREFEITO EDVALDO ORSI**

Encaminho documentos anexos, com os valores relativos à **Competência de Apresentação da Produção** de fevereiro/2016, conforme convênio vigente, bem como seus respectivos Projetos Específicos e Planos de Trabalho.

Cumpre-nos destacar que, conforme protocolizado à V.S^a, sob nº 16.10.9.182 esta Coordenadoria de Avaliação e Controle vem trabalhando com déficit de 04(quatro) agentes administrativos em seu quadro funcional, razão pela qual foram reduzidas atividades de controle e conferências documentais de procedimentos ambulatoriais de média complexidade.

Atenciosamente,

NILDIANE ZANINI
COREN 40.870 - MAT. 56.551

COORDENADORA – CAC

**ILMA SRA. DRA.
IVANILDE RIBEIRO
DD. DIRETORA – DGDO - SMS**



PREFEITURA MUNICIPAL DE CAMPINAS
SECRETARIA MUNICIPAL DE SAÚDE
COORDENADORIA DE AVALIAÇÃO E CONTROLE

fevereiro/2016

PRESTADOR: COMPLEXO HOSPITALAR PREFEITO EDVALDO ORSI
PROTOCOLADO Nº: 15/10/39445 - TC 83/15 VIGENTE ATÉ 01/03/2016
DEMONSTRATIVO DE COMPETÊNCIA DE APRESENTAÇÃO DA PRODUÇÃO

	OBJETO	DESCRIÇÃO	QUANT. ORÇADA	PRODUÇÃO APROVADA S.I.A/S.I.H.		PERCENTUAL FISICO EXEC.	VALOR DO CONVÊNIO PARA PAGAMENTO
				FISICO	FINANCEIRO		
INTER. CL. MED.	SIH	Clinica Médica	240	355	355.924,00	109%	DGDO
		URVA	85				
		Pediatria	66	35	29.861,44	53%	
		Saúde Mental	43	32	-	74%	
	SUB-TOTAL		434	422	385.785,44		

INTER. CIR.	CIRURGIAS - AMB.	Clínica Cirúrgica	375	435	349.097,09	116%	DGDO
		HD - ATÉ 12 HS	120	112	38.301,90	93%	
		APAC	250	191	115.947,08	76%	
	SUB-TOTAL		745	738	503.346,07		

INTERNAÇÃO UTI	SIH	ADULTO	Qt.de Diárias	1200	502	240.317,44	42%	DGDO
			Md. Perm.	7	4			
		PEDIÁT	Qt.de Diárias	300	36	17.233,92	12%	
			Md. Perm.	10	4			
	SUB-TOTAL		1500	538	257.551,36			

P.S.	SIA	PORTA ABERTA	18.000	13.811	153.677,65	77%	DGDO
	SUB-TOTAL		18.000	13.811	153.677,65		

AMBULAT.	SIA	AMBULATÓRIO	87.991	78.156	517.918,12	89%	DGDO
		BPA / BPAI	488	446	6.982,84		
	SUB-TOTAL		106.729	78.602	524.900,96		

SAID	SERVIÇO DE ATENDIMENTO DOMICILIAR (Nº PACIENTES)	120	0		0%	DGDO
------	--	-----	---	--	----	------

TOTAL GERAL				1.414.032,47		
--------------------	--	--	--	---------------------	--	--

Obs.1: Informação sobre o SAD não disponível nos arquivos de faturamento da CAC

Obs.2: Informamos que no TA de internação houve produção de AIH da especialidade HOSPITAL DIA

Marcelo Zanini
MAY. 56.551-2
Coordenadora - CAC-CPS



PREFEITURA MUNICIPAL DE CAMPINAS
SECRETARIA MUNICIPAL DE SAÚDE
COORDENADORIA DE AVALIAÇÃO E CONTROLE


fevereiro/2016

PRESTADOR: COMPLEXO HOSPITALAR PREFEITO EDVALDO ORSI - CNES 6053858
ACOMPANHAMENTO FÍSICO/FINANCEIRO MENSAL SIA

TABELA	ORÇADO		META FÍSICA CONVÊNIDA 80%	CONDENSADO 11 a 01/2016		APROVADO 02/2016		BDP		SUB-TOTAL		PERCENTUAL ATINGIDO DA META FÍSICA
	FÍSICO	FINANCEIRO		FÍSICO	FINANCEIRO	FÍSICO	FINANCEIRO	FÍSICO	FINANCEIRO			
GRUPO 01.01 - Ações Coletivas / Individuais em Saúde	2	5,40	2	0	-	0	-	0	-	0	0	0,0%
GRUPO 02.01 - Proced. com Finalidade Diagnóstica - Biopsia	436	13.525,92	349	212	458,55	187	10.800,78	0	-	399	11259	91,5%
GRUPO 02.02 -Diag. em Laboratório Clínico	9767	30.209,21	7814	0	-	19055	63.576,29	0	-	19055	63576	195,1%
GRUPO 02.04 - Diag. por Radiologia	6888	133.023,07	5510	84	3.664,53	3211	56.773,93	0	-	3295	60438	47,8%
GRUPO 02.05 - Ultrassom	3376	94.330,60	2701	780	20.651,07	2310	66.397,47	0	-	3090	87049	91,5%
GRUPO 02.06 - Diag. por Tomografia	709	77.325,36	567	6	634,96	415	46.887,08	0	-	421	47522	59,4%
GRUPO 02.07 - Diag. por Ressonância Nuclear Magnética	338	91.207,50	270	67	18.006,25	1	268,75	0	-	68	18275	20,1%
GRUPO 02.09 - Diag. por Endoscopia	682	42.885,72	546	5	337,18	247	17.684,55	0	-	252	18022	37,0%
GRUPO 02.11 - Métodos Diag. em Especialidades	3827	42.624,06	3062	2994	40.149,91	2956	30.844,71	0	-	5950	70995	155,5%
GRUPO 02.14 - Diag. por Teste Rápido	1002	631,26	802	24	15,12	979	616,77	0	-	1003	632	100,1%
GRUPO 03.01 - Proc. Clínicos - Consultas	57579	224.420,35	46063	3357	29.626,22	39461	95.137,43	0	-	42818	124764	74,4%
03.01.06.002-9 - Atend. Urg. c/ Obs. Até 24hs	1500	18.705,00	1200	2	24,94	1193	14.876,71	0	-	1195	14902	79,7%
03.01.06.009-6 - Atend. Méd. em unid. de PA	19609	215.699,00	15687	13	143,00	12603	138.633,00	0	-	12616	138776	64,3%

Handwritten signature and stamp: *Handwritten signature*
MAR. 56.551-3
Coordenadora - CAG-CPS

GRUPO 03.02 - Proc. Clínicos - Fisioterapia	2598	13.973,94	2078	6	38,10	1632	8.847,84	0	-	1638	8886	63,0%
GRUPO 03.03 - Tratamentos Clínicos	260	10.072,40	208	0	-	160	6.444,00	0	-	160	6444	61,5%
GRUPO 03.06 - Hemoterapia	10	80,90	8	0	-	7	56,63	0	-	7	57	70,0%
GRUPO 03.09 - Terapias Especializadas	3	7,17	2	0	-	0	-	0	-	0	0	0,0%
GRUPO 04.01 - Proc. Cirúrgicos - Pequenas Cirurgias de Pele	419	3.026,79	335	52	182,26	315	1.501,64	0	-	367	1684	87,6%
GRUPO 04.04 - Proc. Cirúrgicos - Vias Aéreas Superiores	125	4.862,03	100	0	-	1	9,02	0	-	1	9	0,8%
GRUPO 04.05 - Proc. Cirúrgicos - Oftalmológicos	676	297.656,79	541	85	43.436,88	141	76.992,41	0	-	226	120429	33,4%
GRUPO 04.06 - Proc. Cirúrgicos - Cir. do Aparelho Circulatório	2	55,31	2	0	-	0	-	0	-	0	0	0,0%
GRUPO 04.07 - Proc. Cirúrgicos - Cir. do Aparelho Digestivo	38	679,47	30	1	13,06	29	395,27	0	-	30	408	78,9%
GRUPO 04.08 - Proc. Cirúrgicos - Cir. do Sistema Osteomuscular	32	1.232,88	26	0	-	8	318,12	0	-	8	318	25,0%
GRUPO 04.09 - Proc. Cirúrgicos - Cir. do Aparelho Geniturinário	34	6.297,46	27	1	13,54	0	-	0	-	1	14	2,9%
GRUPO 04.13 - Proc. Cirúrgicos - Cir. Reparadora	0	-	0	0	-	0	-	0	-	0	0	
GRUPO 04.14 - Proc. Cirúrgicos - Cir. Oro-Facial	24	327,78	19	0	-	0	-	0	-	0	0	0,0%
GRUPO 04.17 - Anestesiologia	11	173,77	9	1	15,15	3	52,57	0	-	4	68	36,4%
TOTAL	109947	1.323.039,14		7690	157.410,72	84914	637.114,97	0	-	92604	794.525,69	


 Nildjane Zanini
 MAT. 56.551-2
 Coordenadora - CAC-CPS




PREFEITURA MUNICIPAL DE CAMPINAS
SECRETARIA MUNICIPAL DE SAÚDE
COORDENADORIA DE AVALIAÇÃO E CONTROLE

Médias de Permanência

Competência: 02/2016

	2022621 Maternidade de Campinas	2022648 Irmãos Penteado	2081490 Mário Gatti	2082128 PUCC	6053858 Ouro Verde	2078465 Benef. Portuguesa	2079003 Cândido Ferreira	Total geral
	Permanência	Permanência	Permanência	Permanência	Permanência	Permanência	Permanência	Permanência
1 - Clínica Cirurgica	1,58		7,11	4,63	3,72	1,00		3,61
2 - Obstetrica	2,40			3,17				2,79
3 - Clínica Médica	2,72	7,49	9,29	6,92	9,35	8,66		7,40
5 - Saúde Mental							12,89	12,89
7 - Pediatria	10,16		4,98	7,24	5,83			7,05
9 - Hospital Dia / Cirurgico			0,00		0,00			0,00
87 - Saúde Mental(Clínico)					16,59			16,59
Total	4,22	7,49	5,34	5,49	4,72	4,83	12,89	6,43

Fonte: CAC/SIHD/DATASUS


Naldene Zanir
MAT. 56.551-
Coordenadora - CA



PREFEITURA MUNICIPAL DE CAMPINAS
SECRETARIA MUNICIPAL DE SAÚDE
COORDENADORIA DE AVALIAÇÃO E CONTROLE

Taxas de Óbitos

Competência:

02/2016

	2022621		2022648		2081490		2082128		6053858		2078465		2079003		Total geral	
	Nº Óbitos	Total AIHs	Nº Óbitos	Total AIHs	Nº Óbitos	Total AIHs	Nº Óbitos	Total AIHs	Nº Óbitos	Total AIHs	Nº Óbitos	Total AIHs	Nº Óbitos	Total AIHs	Nº Óbitos	Total AIHs
1 - Clínica Cirurgica	1	96	0	0	9	409	15	544	8	435	0	1	0	0	33	1485
	1,0%				2,2%		2,8%		1,8%						2,22%	
2 - Obstetrica	0	420	0	0	0	0	0	243	0	0	0	0	0	0	0	663
															0,00%	
3 - Clínica Médica	0	57	5	49	39	382	34	297	32	355	10	85	0	0	120	1225
			10,2%		10,2%		11,4%		9,0%		11,8%				9,80%	
5 - Saúde Mental	0	0	0	0	0	0	0	0	0	0	0	0	0	82	0	82
															0,00%	
7 - Pediatria	1	43	0	0	0	82	3	84	0	35	0	0	0	0	4	244
	2,3%						3,6%								1,64%	
9 - Hospital Dia / Cirurgico	0	0	0	0	0	71	0	0	0	112	0	0	0	0	0	183
															0,00%	
87 - Saúde Mental(Clínico)	0	0	0	0	0	0	0	0	0	32	0	0	0	0	0	32
															0,00%	
Total	2	616	5	49	48	944	52	1168	40	969	10	86	0	82	157	3914
	0,3%		10,2%		5,1%		4,5%		4,1%		11,6%				4,01%	

Fonte: CAC/SIHD/DATASUS

Naldene Zanini
MAY. 56.551-2
Coordenadora - CAC