



**PREFEITURA MUNICIPAL DE CAMPINAS**  
**SECRETARIA MUNICIPAL DE SAÚDE**  
**COORDENADORIA DE AVALIAÇÃO E CONTROLE**

---

Campinas, 26 de fevereiro de 2.016.

OFÍCIO SMS-CAC 62/2016

SENHORA DIRETORA

Encaminho planilhas anexas, com informações dos sistemas do DATASUS-MS, relativo às produções de Média e Alta Complexidade do município de Campinas, para sua apreciação e providências.

Esclareço, ainda, que as informações disponibilizadas vêm sendo aperfeiçoadas pelo DATASUS, bem como pelo próprio DGDO gradativamente, de forma a obtermos, assim que possível informações mais detalhadas.

Atenciosamente

NILDIANE ZANINI  
COREN 40.870 - MAT. 56.551  
COORDENADORA – CAC

**ILMA SRA. DRA.**  
**IVANILDE RIBEIRO**  
**DD. DIRETORA – DGDO - SMS**



PREFEITURA MUNICIPAL DE CAMPINAS  
SECRETARIA MUNICIPAL DE SAÚDE  
COORDENADORIA DE AVALIAÇÃO E CONTROLE

RELATÓRIO S.I.A./S.I.H MÉDIA/ ALTA

janeiro/2016

PRESTADOR	COMPLEXIDADE / FINANCIAMENTO S.I.H				
	PAB	MC	AC	FAEC	TOTAL
2022621 - MATERNIDADE DE CPS	-	555.936,13	-	726,04	556.662,17
2022648 - IRMÃOS PENTEADO	-	29.258,15	-	-	29.258,15
2078465 - BENEF. PORTUGUESA	-	71.334,66	-	-	71.334,66
2079003 - CÂNDIDO FERREIRA	-	65.257,23	-	-	65.257,23
2081490 - MARIO GATTI	-	1.159.246,19	388.272,96	141.801,72	1.689.320,87
2082128 - SCEI - HMCP	-	1.331.879,63	1.185.128,32	-	2.517.007,95
6053858 - CHPEO	-	742.651,20	4.032,96	126.494,03	873.178,19
<b>TOTAL</b>	-	<b>3.955.563,19</b>	<b>1.577.434,24</b>	<b>269.021,79</b>	<b>5.802.019,22</b>

PRESTADOR	COMPLEXIDADE / FINANCIAMENTO S.I.A					
	PAB	MC	AC	FAEC	BDP	TOTAL
<b>PMC - REDE PRÓPRIA</b>	<b>218.211,57</b>	<b>4.084.978,06</b>	<b>323,52</b>	-	-	<b>4.303.513,15</b>
2022621 - MATERNIDADE DE CPS	309,52	72.866,66	-	4.443,30	-	77.619,48
2022648 - IRMÃOS PENTEADO	-	-	-	-	-	-
3527980 - MEDICAL CENTER DIAG.	-	12.965,30	-	-	-	12.965,30
2049619 - INST.PATOL.CPS	-	22.175,90	-	-	-	22.175,90
2050099 - CAMP IMAGEM NÚCLEAR	-	-	-	-	-	-
2075849 - APAE	-	300.747,56	-	-	30,52	300.717,04
2075857 - SINDROME DE DOWN	-	69.728,72	-	-	-	69.728,72
2078465 - BENEF. PORTUGUESA	-	80.995,87	53.975,21	258.470,29	152,81	393.288,56
2079003 - CÂNDIDO FERREIRA	-	91.851,72	-	-	-	91.851,72
2081490 - MARIO GATTI	5.514,37	472.031,25	502.729,15	2.914,50	-	983.189,27
2081946 - CASA DE SAÚDE	-	-	-	-	-	-
2082128 - SCEI - HMCP	3.843,82	209.798,37	727.755,36	316.744,22	-	1.258.141,77
3254631 - PENIDO BURNIER	-	53.673,39	33.436,00	-	-	87.109,39
3222918 - DIAGNÓSTICO CARDIOLO	-	2.201,12	-	-	-	2.201,12
3514609 - APASCAMP	-	48.181,10	-	-	-	48.181,10
6053858 - CHPEO	10.374,65	383.399,16	249.054,32	28.863,16	-	671.691,29
3992918 - CASA DA CRIANÇA PARAL	-	14.450,58	-	-	-	14.450,58
5369649 - CENTRUS	-	57.819,30	-	-	-	57.819,30
6139140 - Q&C PREST.SERV.MED.	-	17.740,48	-	-	-	17.740,48
2043165 - LAB. AN. CL. R SOUZA	-	-	-	-	-	-
6584470 - FUND. CASA BOTUCATU	-	-	-	-	-	-
<b>TOTAL</b>	<b>238.253,93</b>	<b>5.995.604,54</b>	<b>1.567.273,56</b>	<b>611.435,47</b>	<b>183,33</b>	<b>8.412.384,17</b>

<b>TOTAL GERAL (SIA + SIH)</b>	<b>238.253,93</b>	<b>9.951.167,73</b>	<b>3.144.707,80</b>	<b>880.457,26</b>	<b>183,33</b>	<b>14.214.403,39</b>
--------------------------------	-------------------	---------------------	---------------------	-------------------	---------------	----------------------

*Handwritten signature*  
Naldene Zanini  
MAT. 56.551-2  
Coordenadora - CAC-CPS



PREFEITURA MUNICIPAL DE CAMPINAS  
SECRETARIA MUNICIPAL DE SAÚDE  
COORDENADORIA DE AVALIAÇÃO E CONTROLE

Campinas, 26 de fevereiro de 2.016.

OFÍCIO SMS-CAC 63/2016

SENHORA DIRETORA

Cumprimentando-a cordialmente, venho lhe posicionar sobre a produção do Projeto Cirurgias Eletivas, Portaria MS nº 1340 de 29/06/12, dos prestadores abaixo, na competência janeiro/2016:

PRESTADOR	INTERNAÇÃO - AIH		AMBULATORIAL- APAC		TOTAL GERAL	
	FÍSICO	FINANCEIRO	FÍSICO	FINANCEIRO	FÍSICO	FINANCEIRO
HMMG	144	141.801,72	0	-	144	141.801,72
CHPEO	117	125.837,35	13	9.018,16	130	134.855,51
SCEI - HMCP	0	-	0	-	0	-
MATERNIDADE	1	726,04	0	-	1	726,04
RSPB	0	-	0	-	0	-
PENIDO BURNIER	0	-	0	-	0	-
<b>TOTAL MUNICIPIO</b>	<b>262</b>	<b>268.365,11</b>	<b>13</b>	<b>9.018,16</b>	<b>275</b>	<b>277.383,27</b>

Saliento que encaminharemos os relatórios do sistema que constam a numeração específica do projeto como comprovação.

Atenciosamente,

NILDIANE ZANINI  
COREN 40.870 - MAT. 56.551  
COORDENADORA – CAC

ILMA SRA. DRA.  
IVANILDE RIBEIRO  
DD. DIRETORA – DGDO - SMS



PREFEITURA MUNICIPAL DE CAMPINAS  
SECRETARIA MUNICIPAL DE SAÚDE  
COORDENADORIA DE AVALIAÇÃO E CONTROLE

---

Campinas, 26 de fevereiro de 2016.

OFÍCIO SMS-CAC 64/2016

**PLANILHA DE PRODUÇÃO - GESTÃO PLENA  
PRESTADOR: MATERNIDADE DE CAMPINAS**

Encaminho planilha anexa, com os valores relativos à **Competência de Apresentação da Produção** de janeiro/2016, conforme convênio vigente, bem como seus respectivos Projetos Específicos / Termos Técnicos / Termos Aditivos / Planos de Trabalho ou outros.

Atenciosamente

NILDIANE ZANINI  
COREN 40.870 - MAT. 56.551  
COORDENADORA – CAC

**ILMA SRA. DRA.  
IVANILDE RIBEIRO  
DD. DIRETORA – DGDO - SMS**



PREFEITURA MUNICIPAL DE CAMPINAS  
SECRETARIA MUNICIPAL DE SAÚDE  
COORDENADORIA DE AVALIAÇÃO E CONTROLE

**PRESTADOR: MATERNIDADE DE CAMPINAS**  
**DEMONSTRATIVO DE COMPETÊNCIA DE APRESENTAÇÃO DA PRODUÇÃO**

DESCRIÇÃO	META FÍSICA	META EXECUTADA TAB. SUS		% FÍSICO EXECUTADO
		FÍSICO	FINANCEIRO	
<b>ASSISTÊNCIA HOSPITALAR - SIHD</b>				
INTERNAÇÃO - FIXO	680	627	555.936,13	92,2
CIRUR. ELETIVAS - PROD.	60	1	726,04	1,7
<b>SUB-TOTAL</b>	<b>740</b>	<b>628</b>	<b>556.662,17</b>	

<b>ASSISTÊNCIA AMBULATORIAL - SIA</b>				
ASSIST. AMB. DE MÉDIA COMPLEX.	17.051	8.276	73.176,18	48,5
<b>SUB-TOTAL</b>	<b>17.051</b>	<b>8.276</b>	<b>73.176,18</b>	

<b>CENTRO DE LACTAÇÃO E BANCO DE LEITE - SIA</b>				
CENTRO DE LACTAÇÃO - BANCO DE LEITE	2.286	1.383	4.443,30	60,5
<b>SUB-TOTAL</b>	<b>2.286</b>	<b>1.383</b>	<b>4.443,30</b>	

<b>TOTAL GERAL MENSAL</b>	<b>20.077</b>	<b>10.287</b>	<b>634.281,65</b>	
---------------------------	---------------	---------------	-------------------	--

*Naldjane Zanini*  
MAT. 56.551-2  
Coordenadora - CAC-CPS




PREFEITURA MUNICIPAL DE CAMPINAS  
SECRETARIA MUNICIPAL DE SAÚDE  
COORDENADORIA DE AVALIAÇÃO E CONTROLE

Campinas, 26 de fevereiro de 2.016.

PRESTADOR: 2022621 - MATERNIDADE DE CAMPINAS - JANEIRO/2016

PROCED.	DESCRIÇÃO	QUANT.	TAXAS
031001003-9	PARTO NORMAL	121	29,1%
031001004-7	PARTO NORMAL EM GESTANTE DE ALTO RISCO	60	14,4%
041101002-6	PARTO CESARIANO EM GESTAÇÃO DE ALTO RISCO	159	38,2%
041101003-4	PARTO CESARIANO	68	16,3%
041101004-2	PARTO CESARIANO COM LAQUEADURA TUBÁRIA	8	1,9%
<b>TOTAL</b>		<b>416</b>	<b>100%</b>

FONTE: SIHD/DATASUS

  
Nidjane Zanini  
MAT. 56.551-2  
Coordenadora - CAC-CPS



PREFEITURA MUNICIPAL DE CAMPINAS  
SECRETARIA MUNICIPAL DE SAÚDE  
COORDENADORIA DE AVALIAÇÃO E CONTROLE

janeiro/2016

PRESTADOR: MATERNIDADE DE CAMPINAS - CNES 2022621  
ACOMPANHAMENTO FÍSICO/FINANCEIRO MENSAL SIA

TABELA	SIA											
	ORÇADO		META FÍSICA CONVÊNIDA	CONDENSADO 10 a 12/2015		APROVADO 01/2016		BDP		SUB-TOTAL		PERCENTUAL ATINGIDO DA META FÍSICA
	FÍSICO	FINANCEIRO	80%	FÍSICO	FINANCEIRO	FÍSICO	FINANCEIRO	FÍSICO	FINANCEIRO			
GRUPO 01.01 - Ações Coletivas / Individuais em Saúde	1300	3.510,00	1040	0	-	0	-	0	-	0	-	0,0%
GRUPO 02.01 - Proced. com Finalidade Diagnóstica - Biopsia	8	146,64	6	0	-	22	160,64	0	-	22	160,64	275,0%
GRUPO 02.02 -Diag. em Laboratório Clínico	1555	5.821,65	1244	1	3,70	463	1.632,71	0	-	464	1.636,41	29,8%
GRUPO 02.03 - Diag. por Anatomia Patológica e Citopatologia	64	786,68	51	12	117,70	12	202,85	0	-	24	320,55	37,5%
GRUPO 02.04 - Diag. por Radiologia	5	38,39	4	0	-	0	-	0	-	0	-	0,0%
GRUPO 02.05 - Diag. por Ultrasson	347	9.962,15	278	75	1.815,00	247	7.486,05	0	-	322	9.301,05	92,8%
GRUPO 02.09 - Diag. Por Endoscopia	0	-	0	0	-	0	-	0	-	0	-	
GRUPO 02.11 - Métodos Diag. em Especialidades	1746	9.460,90	1397	4	6,76	1186	8.432,33	0	-	1190	8.439,09	68,2%
GRUPO 02.14 - Diag. e Proced. Por teste rápido	11	11,00	9	0	-	53	37,46	0	-	53	37,46	481,8%
GRUPO 03.01 - Proc. Clínicos - Consultas	12000	91.394,82	9600	11	62,66	6179	53.094,46	0	-	6190	53.157,12	51,6%
GRUPO 03.06 - Hemoterapia	0	-	0	0	-	0	-	0	-	0	-	
GRUPO 03.09 - Criocauterização	11	123,86	9	0	-	11	123,86	0	-	11	123,86	100,0%
GRUPO 04.01 - Proc. Cirúrgicos - Pequenas Cirurgias de Pele	0	-	0	0	-	0	-	0	-	0	-	
GRUPO 04.07 - Proc. Cirúrgicos - Cir. do Aparelho Digestivo	0	-	0	0	-	0	-	0	-	0	-	
GRUPO 04.09 - Proc. Cirúrgicos - Cir. do Aparelho Geniturinário	4	90,48	3	0	-	0	-	0	-	0	-	0,0%
<b>SUB-TOTAL</b>	<b>17051</b>	<b>121.346,57</b>		<b>103</b>	<b>2.005,82</b>	<b>8173</b>	<b>71.170,36</b>	<b>0</b>	<b>-</b>	<b>8276</b>	<b>73.176,18</b>	

Márcia Zanini  
MAT. 56.551-2  
Coordenadora - CAC/CPS

SIA												
TABELA	ORÇADO		META FÍSICA CONVÊNIDA 80%	CONDENSADO 10 a 12/2015		APROVADO 01/2016		BDP		SUB-TOTAL		PERCENTUAL ATINGIDO DA META FÍSICA
	FÍSICO	FINANCEIRO		FÍSICO	FINANCEIRO	FÍSICO	FINANCEIRO	FÍSICO	FINANCEIRO			
Proc. 01.01.04.003-2 Coleta Externa	186	558,00	0	0	-	97	291,00	0	-	97	291,00	52,2%
Proc. 01.01.04.004-0 Pasteurização	50	553,00	0	0	-	13	143,78	0	-	13	143,78	26,0%
Proc. 02.02.01.077-5 Determinação de Crematócrito no leite humano ordenhado	600	918,00	0	0	-	402	615,06	0	-	402	615,06	67,0%
Proc. 02.02.01.078-3 Acidez Titulável (DORNIC)	950	2.888,00	0	0	-	582	1.769,28	0	-	582	1.769,28	61,3%
Proc. 02.02.08.009-9 Cultura de Leite Humano	500	2.810,00	0	0	-	289	1.624,18	0	-	289	1.624,18	57,8%
<b>SUB-TOTAL</b>	<b>2286</b>	<b>7.727,00</b>		<b>0</b>	<b>-</b>	<b>1383</b>	<b>4.443,30</b>	<b>0</b>	<b>-</b>	<b>1383</b>	<b>4.443,30</b>	
<b>TOTAL GERAL</b>	<b>19337</b>	<b>129.073,57</b>		<b>103</b>	<b>2.005,82</b>	<b>9556</b>	<b>75.613,66</b>	<b>0</b>	<b>-</b>	<b>9659</b>	<b>77.619,48</b>	

Obs.: Os procedimentos 02.11.07.027-0, 02.11.06.010-0 e 02.11.06.012-7 não puderam ser orçados no sistema FPO-MAG pois exigem serviço / classificação não cadastrados no CNES.

*Márcia Zanini*  
MAY. 56.551-2  
Coordenadora - CAC-CPS





PREFEITURA MUNICIPAL DE CAMPINAS  
SECRETARIA MUNICIPAL DE SAÚDE  
COORDENADORIA DE AVALIAÇÃO E CONTROLE

---

Campinas, 26 de fevereiro de 2016.

OFÍCIO SMS-CAC 65/2016

**PLANILHA DE PRODUÇÃO - GESTÃO PLENA**  
**PRESTADOR: IRMANDADE DE MISERICÓRDIA DE CAMPINAS**

Encaminho planilha anexa, com os valores relativos à **Competência de Apresentação da Produção** de janeiro/2016, conforme convênio vigente, bem como seus respectivos Projetos Específicos / Termos Técnicos / Termos Aditivos / Planos de Trabalho ou outros.

Atenciosamente

NILDIANE ZANINI  
COREN 40.870 - MAT. 56.551  
COORDENADORA – CAC

**ILMA SRA. DRA.**  
**IVANILDE RIBEIRO**  
**DD. DIRETORA – DGDO - SMS**



# PREFEITURA MUNICIPAL DE CAMPINAS


SECRETARIA MUNICIPAL DE SAÚDE  
COORDENADORIA DE AVALIAÇÃO E CONTROLE

janeiro/2016

**PRESTADOR: IRMANDADE DE MISERICÓRDIA DE CAMPINAS  
DEMONSTRATIVO DE COMPETÊNCIA DE APRESENTAÇÃO DA PRODUÇÃO**

SIH			
OBJETO	META FÍSICA CONVENIADA( AIH)	APROVADO -SIHD - AIH	
		FÍSICO	FINANCEIRO
CLÍNICA MÉDICA/AIH	107	60	29.258,15
UTI /DIÁRIAS	6	0	-
<b>TOTAL</b>			<b>29.258,15</b>

VALOR DISCRIMINADO NO CONVÊNIO PARA PAGAMENTO				
DESCRIÇÃO	META EM DIÁRIAS	QTDE DIÁRIAS	VALOR DIÁRIA	VALOR TOTAL
CLÍNICA MÉDICA/AIH	750	543	500,00	271.500,00
UTI/DIÁRIAS	180	23	1.000,00	23.000,00
<b>TOTAL GERAL</b>				<b>294.500,00</b>

  
Nildene Zanini  
MAT. 56.551-2  
Coordenadora - CAC-CPS



PREFEITURA MUNICIPAL DE CAMPINAS  
SECRETARIA MUNICIPAL DE SAÚDE  
COORDENADORIA DE AVALIAÇÃO E CONTROLE

---

Campinas, 26 de fevereiro de 2.016.

OFÍCIO SMS-CAC 66/2016

**PLANILHA DE PRODUÇÃO - GESTÃO PLENA**  
**PRESTADOR: APAE (Associação de Pais e Amigos dos Excepcionais)**

Encaminho planilha anexa, com os valores relativos à **Competência de Apresentação da Produção** de janeiro/2016, conforme convênio vigente, bem como seus respectivos Projetos Específicos / Termos Técnicos / Termos Aditivos / Planos de Trabalho ou outros.

Atenciosamente

NILDIANE ZANINI  
COREN 40.870 - MAT. 56.551  
COORDENADORA – CAC

**ILMA SRA. DRA.**  
**IVANILDE RIBEIRO**  
**DD. DIRETORA – DGDO - SMS**




PREFEITURA MUNICIPAL DE CAMPINAS  
SECRETARIA MUNICIPAL DE SAÚDE  
COORDENADORIA DE AVALIAÇÃO E CONTROLE

janeiro/2016

PRESTADOR: APAE  
DEMONSTRATIVO DE COMPETÊNCIA DE APRESENTAÇÃO DA PRODUÇÃO

CONVÊNIO	DESCRIÇÃO	TETO FINANCEIRO CONVENIADO	PRODUÇÃO S.I.A.	VALOR DO CONVÊNIO PARA PAGAMENTO
TC 71/13 - TA 16/15	Assist.Amb. - Média Compl.	40.137,28	40.137,28	40.137,28
	Assist.Amb. - Alta Complex.	228.900,00	260.579,76	228.900,00
<b>TOTAL</b>		269.037,28	300.717,04	269.037,28

  
Nildeze Zanini  
MAT. 56.551-2  
Coordenadora - CAC-CPS




PREFEITURA MUNICIPAL DE CAMPINAS  
SECRETARIA MUNICIPAL DE SAÚDE  
COORDENADORIA DE AVALIAÇÃO E CONTROLE

janeiro/2016

PRESTADOR: APAE CAMPINAS - CNES 2075849  
ACOMPANHAMENTO FÍSICO/FINANCEIRO MENSAL SIA

SIA PRODUÇÃO												
TABELA	ORÇADO		META FÍSICA CONVÊNIDA	CONDENSADO 10 a 12/2015		APROVADO 01/2016		BDP		SUB-TOTAL		PERCENTUAL ATINGIDO DA META FÍSICA
	FÍSICO	FINANCEIRO	100%	FÍSICO	FINANCEIRO	FÍSICO	FINANCEIRO	FÍSICO	FINANCEIRO			
Proc. 021105003-2 - EEG em sono induzido	0	-	0	0	-	0	-	0	-	0	-	
Proc. 0211050040 - EEG em vigília e sono	210	5.250,00	210	0	-	210	5.250,00	0	-	210	5.250,00	100,0%
Proc. 030101004-8 - Cons. Nivel superior	4080	25.704,00	4080	0	-	4080	25.704,00	0	-	4080	25.704,00	100,0%
Proc. 030101007-2 - Cons. Med. Especializada	205	2.050,00	205	0	-	205	2.050,00	0	-	205	2.050,00	100,0%
Proc. 030107004-0 - Acomp. Neuropsic. em Reab.	10000	152.600,00	10000	0	-	12066	184.127,16	2	30,52	12064	184.096,64	120,6%
Proc. 030108015-1 - Atend. Em oficina terap II	308	7.133,28	308	0	-	308	7.133,28	0	-	308	7.133,28	100,0%
Proc. 030107005-9- Acomp. Psicoped. Em reab.	5000	76.300,00	5000	0	-	5012	76.483,12	0	-	5012	76.483,12	100,2%
<b>TOTAL</b>	<b>19803</b>	<b>269.037,28</b>		<b>0</b>	<b>-</b>	<b>21881</b>	<b>300.747,56</b>	<b>2</b>	<b>30,52</b>	<b>21879</b>	<b>300.717,04</b>	

  
Nildeze Zanini  
MAT. 56.551-2  
Coordenadora - CAC-CPS



PREFEITURA MUNICIPAL DE CAMPINAS  
SECRETARIA MUNICIPAL DE SAÚDE  
COORDENADORIA DE AVALIAÇÃO E CONTROLE

---

Campinas, 26 de fevereiro de 2.016.

OFÍCIO SMS-CAC 67/2016

**PLANILHA DE PRODUÇÃO - GESTÃO PLENA**  
**PRESTADOR: FUNDAÇÃO SÍNDROME DE DOWN**

Encaminho planilha anexa, com os valores relativos à **Competência de Apresentação da Produção** de janeiro/2016, conforme convênio vigente, bem como seus respectivos Projetos Específicos / Termos Técnicos / Termos Aditivos / Planos de Trabalho ou outros.

Atenciosamente

NILDIANE ZANINI  
COREN 40.870 - MAT. 56.551  
COORDENADORA – CAC

**ILMA SRA. DRA.**  
**IVANILDE RIBEIRO**  
**DD. DIRETORA – DGDO - SMS**




PREFEITURA MUNICIPAL DE CAMPINAS  
SECRETARIA MUNICIPAL DE SAÚDE  
COORDENADORIA DE AVALIAÇÃO E CONTROLE

janeiro/2016

PRESTADOR: F. S. DOWN  
DEMONSTRATIVO DE COMPETÊNCIA DE APRESENTAÇÃO DA PRODUÇÃO

CONVÊNIO	DESCRIÇÃO	TETO FINANCEIRO CONVENIADO	PRODUÇÃO S.I.A.	VALOR DO CONVÊNIO PARA PAGAMENTO
TC 75/11 - TA 18/14	Assit. Ambulatorial	71.865,12	69.728,72	69.728,72
	Visita Domic. Inst. (Matriciamento)	3.200,00	3.200,00	3.200,00
<b>TOTAL</b>		<b>75.065,12</b>	<b>72.928,72</b>	<b>72.928,72</b>

  
Niljane Zanini  
MAT. 56.551-2  
Coordenadora - CAC-CPS




PREFEITURA MUNICIPAL DE CAMPINAS  
SECRETARIA MUNICIPAL DE SAÚDE  
COORDENADORIA DE AVALIAÇÃO E CONTROLE

janeiro/2016

PRESTADOR: FUNDAÇÃO SÍNDROME DE DOWN - CNES 2075857  
ACOMPANHAMENTO FÍSICO/FINANCEIRO MENSAL SIA

TABELA	ORÇADO		META FÍSICA CONVÊNIDA	CONDENSADO 10 a 12/2015		APROVADO 01/2016		BDP		SUB-TOTAL		PERCENTUAL ATINGIDO DA META FÍSICA
	FÍSICO	FINANCEIRO	100%	FÍSICO	FINANCEIRO	FÍSICO	FINANCEIRO	FÍSICO	FINANCEIRO			
Proced. 0101030029 - VISITA DOMICILIAR/INSTITUCIONAL POR PROFISSIONAL DE NÍVEL SU	40	-	40	0	-	40	-	0	-	40	-	100,0%
Proced. 0301010048 - CONSULTA DE PROFISSIONAIS DE NÍVEL SUPERIOR NA ATENÇÃO ESPEC	180	1.134,00	180	0	-	180	1.134,00	0	-	180	1.134,00	100,0%
Proced. 0301070040 - ACOMPANHAMENTO NEUROPSICOLÓGICO DE PACIENTE EM REABILITAÇÃO	980	14.954,80	980	0	-	880	13.428,80	0	-	880	13.428,80	89,8%
Proced. 0301070059 - ACOMPANHAMENTO PSICOPEDAGÓGICO DE PACIENTE EM REABILITAÇÃO	760	11.597,60	760	0	-	760	11.597,60	0	-	760	11.597,60	100,0%
Proced. 0301070075 - ATENDIMENTO / ACOMPANHAMENTO DE PACIENTE EM REABILITAÇÃO DO	1860	28.383,60	1860	0	-	1820	27.773,20	0	-	1820	27.773,20	97,8%
Proced. 0301080151 - ATENDIMENTO EM OFICINA TERAPÊUTICA II - SAÚDE MENTAL	682	15.795,12	682	0	-	682	15.795,12	0	-	682	15.795,12	100,0%
<b>TOTAL</b>	<b>4502</b>	<b>71.865,12</b>		<b>0</b>	<b>-</b>	<b>4362</b>	<b>69.728,72</b>	<b>0</b>	<b>-</b>	<b>4362</b>	<b>69.728,72</b>	

  
Neldene Zanini  
MAT. 56.551-2  
Coordenadora - CAC-CPS





PREFEITURA MUNICIPAL DE CAMPINAS  
SECRETARIA MUNICIPAL DE SAÚDE  
COORDENADORIA DE AVALIAÇÃO E CONTROLE

---

Campinas, 26 de fevereiro de 2.016.

OFÍCIO SMS-CAC 68/2016

**PLANILHA DE PRODUÇÃO - GESTÃO PLENA**  
**PRESTADOR: REAL SOCIEDADE PORTUGUÊSA DE BENEFICÊNCIA**

Encaminho planilha anexa, com os valores relativos à **Competência de Apresentação da Produção** de janeiro/2016, conforme convênio vigente, bem como seus respectivos Projetos Específicos / Termos Técnicos / Termos Aditivos / Planos de Trabalho ou outros.

Atenciosamente

NILDIANE ZANINI  
COREN 40.870 - MAT. 56.551  
COORDENADORA – CAC

**ILMA SRA. DRA.**  
**IVANILDE RIBEIRO**  
**DD. DIRETORA – DGDO - SMS**



PREFEITURA MUNICIPAL DE CAMPINAS  
SECRETARIA MUNICIPAL DE SAÚDE  
COORDENADORIA DE AVALIAÇÃO E CONTROLE

janeiro/2016

**PRESTADOR: REAL SOCIEDADE PORTUGUESA DE BENEFICÊNCIA  
DEMONSTRATIVO DE COMPETÊNCIA DE APRESENTAÇÃO DA PRODUÇÃO**

	DESCRIÇÃO	CONVENIADO		PRODUÇÃO S.I.A. / S.I.H.		%	VALOR DO CONVÊNIO PARA PAGAMENTO
		FÍSICO	FINANCEIRO	FÍSICO	FINANCEIRO		
P.T. I	<b>SERVIÇOS HOSPITALARES - PRODUÇÃO</b>						
	INTER. HOSP. - CL. MÉDICA	128	585.000,00	70	33.710,28	54,7	464.750,00
	INTER. HOSP. - UTI	13	135.000,00	5	36.584,31		97.500,00
	<b>SUB-TOTAL</b>	<b>141</b>	<b>720.000,00</b>	<b>75</b>	<b>70.294,59</b>		<b>562.250,00</b>

<b>ASSISTÊNCIA AMBULATORIAL DE SADT - PRODUÇÃO</b>							
	DESCRIÇÃO	CONVENIADO		PRODUÇÃO S.I.A. / S.I.H.		%	VALOR DO CONVÊNIO PARA PAGAMENTO
		FÍSICO	FINANCEIRO	FÍSICO	FINANCEIRO		
P.T. II	TOMOGRAFIA	250	27.558,48	25	2.535,21	10,0	2.535,21
	ULTRASSOM	119	3.292,30	91	2.394,70	76,5	2.394,70
	RX	2534	20.796,47	1921	15.691,80	75,8	15.691,80
	OFTALMOLOGIA	5227	198.278,33	3809	107.540,95	72,9	107.540,95
	<b>SUB-TOTAL</b>	<b>8130</b>	<b>249.925,58</b>	<b>5846</b>	<b>128.162,66</b>		<b>128.162,66</b>

<b>SERVIÇOS AMBULATORIAIS TRS - PRODUÇÃO</b>							
	DESCRIÇÃO	CONVENIADO		PRODUÇÃO S.I.A. / S.I.H.		%	VALOR DO CONVÊNIO PARA PAGAMENTO
		FÍSICO	FINANCEIRO	FÍSICO	FINANCEIRO		
P.T. III	TERAPIA RENAL SUBSTITUTIVA	2031	364.848,11	1445	258.317,48	71,1	258.317,48
	LABORATÓRIO	2453	10.365,58	2005	6.808,42	81,7	6.808,42
	LEITOS RETAGUARDA - TRS - AIH	12	17.280,00	2	1.040,07		1.040,07
	<b>SUB-TOTAL</b>	<b>4496</b>	<b>392.493,69</b>	<b>3452</b>	<b>266.165,97</b>		<b>266.165,97</b>

<b>CONTRATO DE METAS - PONTUAÇÃO</b>							
	DESCRIÇÃO	CONVENIADO		PRODUÇÃO S.I.A. / S.I.H.		%	VALOR DO CONVÊNIO PARA PAGAMENTO
		FÍSICO	FINANCEIRO	FÍSICO	FINANCEIRO		
P.T. IV	CONTRATO DE METAS		126.562,45				
	<b>TOTAL GERAL MENSAL</b>		<b>1.488.981,72</b>	<b>9373</b>	<b>464.623,22</b>		<b>956.578,63</b>

Obs.: Detectado diferenças de valores entre FPO e totais financeiros dos planos de trabalhos II e III que nos foi apresentado somente a minuta.

*Naldjane Zanini*  
MAT. 56.551-2  
Coordenadora - CAC-CPs



PREFEITURA MUNICIPAL DE CAMPINAS  
SECRETARIA MUNICIPAL DE SAÚDE  
COORDENADORIA DE AVALIAÇÃO E CONTROLE


janeiro/2016

**PRESTADOR: BENEFICÊNCIA PORTUGUESA**  
**DEMONSTRATIVO DE COMPETÊNCIA DE APRESENTAÇÃO DA PRODUÇÃO**

SIH			
OBJETO	META FÍSICA CONVENIADA( AIH)	APROVADO -SIHD - AIH	
		FÍSICO	FINANCEIRO
CLÍNICA MÉDICA	128	70	33.710,28
UTI	13	5	36.584,31
LEITOS RETAGUARDA TRS	12	2	1.040,07
<b>TOTAL</b>		<b>77</b>	<b>71.334,66</b>

VALOR DISCRIMINADO NO CONVÊNIO PARA PAGAMENTO				
DESCRIÇÃO	META EM DIÁRIAS	QTDE DIÁRIAS	VALOR DIÁRIA	VALOR TOTAL
CLÍNICA MÉDICA/AIH	900	715	650,00	464.750,00
UTI/DIÁRIAS	90	65	1.500,00	97.500,00

<b>TOTAL GERAL</b>	<b>562.250,00</b>
--------------------	-------------------

  
Nildiane Zanini  
MAT. 56.551-2  
Coordenadora - CAC-CPs



PREFEITURA MUNICIPAL DE CAMPINAS  
SECRETARIA MUNICIPAL DE SAÚDE  
COORDENADORIA DE AVALIAÇÃO E CONTROLE

janeiro/2016

**PRESTADOR: REAL SOCIEDADE PORTUGUESA DE BENEFICÊNCIA - CNES 2078465**  
**ACOMPANHAMENTO FÍSICO/FINANCEIRO MENSAL SIA**

SIA PRODUÇÃO												
TABELA	ORÇADO		META FÍSICA CONVÊNIDA	CONDENSADO 10 a 12/2015		APROVADO 01/2016		BDP		SUB-TOTAL		PERCENTUAL ATINGIDO DA META FÍSICA
	FÍSICO	FINANCEIRO	80%	FÍSICO	FINANCEIRO	FÍSICO	FINANCEIRO	FÍSICO	FINANCEIRO			
GRUPO 02.02 - Diag. em Laboratório Clínico	2581	11.510,98	2065	0	-	2005	6.808,42	0	-	2005	6.808,42	77,7%
GRUPO 02.04 - Diagnósticos por Radiologia	2534	20.796,47	2027	0	-	1921	15.691,80	0	-	1921	15.691,80	75,8%
GRUPO 02.05 - Diag. por Ultrasson - Oftalmo	210	3.391,80	168	20	296,20	192	2.843,52	0	-	212	3.139,72	101,0%
GRUPO 02.05 - Diagnósticos por Ultrasson	119	3.292,30	95	0	-	91	2.394,70	0	-	91	2.394,70	76,5%
GRUPO 02.06 - Diagnósticos por Tomografia	250	27.558,48	200	0	-	25	2.535,21	0	-	25	2.535,21	10,0%
GRUPO 02.11 - Proced.- Met. Diag. Especialidade	3222	50.576,38	2578	67	1.711,96	2200	35.004,77	0	-	2267	36.716,73	70,4%
GRUPO 03.01 - Proced. Clínicos - Consultas	1500	15.000,00	1200	0	-	1221	12.210,00	0	-	1221	12.210,00	81,4%
GRUPO 03.05 - Tratamento Clínico - Hemodiálise	2037	366.440,57	1630	0	-	1428	257.382,44	0	-	1428	257.382,44	70,1%
GRUPO 04.05 - Cirurgias Ambulatoriais Oftalmológicas	295	129.310,15	236	0	-	109	55.474,50	0	-	109	55.474,50	36,9%
GRUPO 04.18 - Cir. em Nefro - Acesso para Diálise	26	9.614,63	21	0	-	5	579,05	1	115,81	4	463,24	15,4%
GRUPO 07.02 - OPM em Nefrologia	40	2.485,30	32	0	-	15	508,80	2	37,00	13	471,80	32,5%
<b>TOTAL</b>	<b>12814</b>	<b>639.977,06</b>		<b>87</b>	<b>2.008,16</b>	<b>9212</b>	<b>391.433,21</b>	<b>3</b>	<b>152,81</b>	<b>9296</b>	<b>393.288,56</b>	

*Nidjane Zanini*  
M.A. 56.551-2  
Coordenadora - CAC-CPS



PREFEITURA MUNICIPAL DE CAMPINAS  
SECRETARIA MUNICIPAL DE SAÚDE  
COORDENADORIA DE AVALIAÇÃO E CONTROLE

---

Campinas, 26 de fevereiro de 2016.

OFÍCIO SMS-CAC 69/2016

**PLANILHA DE PRODUÇÃO - GESTÃO PLENA**  
**PRESTADOR: SERVIÇO DE SAÚDE DR. CÂNDIDO FERREIRA**

Encaminho planilha anexa, com os valores relativos à **Competência de Apresentação da Produção** de janeiro/2016, conforme convênio vigente, bem como seus respectivos Projetos Específicos / Termos Técnicos / Termos Aditivos / Planos de Trabalho ou outros.

Atenciosamente

NILDIANE ZANINI  
COREN 40.870 - MAT. 56.551  
COORDENADORA – CAC

**ILMA SRA. DRA.**  
**IVANILDE RIBEIRO**  
**DD. DIRETORA – DGDO - SMS**




PREFEITURA MUNICIPAL DE CAMPINAS  
SECRETARIA MUNICIPAL DE SAÚDE  
COORDENADORIA DE AVALIAÇÃO E CONTROLE

janeiro/2016

**PRESTADOR: SERVIÇO DE SAÚDE DR. CÂNDIDO FERREIRA  
DEMONSTRATIVO DE COMPETÊNCIA DE APRESENTAÇÃO DA PRODUÇÃO**

CONVÊNIO	DESCRIÇÃO	TETO FINANCEIRO CONVENIADO	PRODUÇÃO SIA	PRODUÇÃO SIHD	VALOR DO CONVÊNIO PARA PAGAMENTO
T.C. 74/12 - TA 15/15	CANDIDO FERREIRA REDE SUBSTITUTIVA	5.400.000,00	91.851,72 -	65.257,23 -	DGDO E DS
<b>TOTAL</b>		<b>5.400.000,00</b>	<b>91.851,72</b>	<b>65.257,23</b>	-

  
Nildjane Zanini  
MAT. 56.551-2  
Coordenadora - CAC-CPS




PREFEITURA MUNICIPAL DE CAMPINAS  
SECRETARIA MUNICIPAL DE SAÚDE  
COORDENADORIA DE AVALIAÇÃO E CONTROLE

janeiro/2016

**PRESTADOR: SERVIÇO DE SAÚDE DR. CÂNDIDO FERREIRA**  
**TERMO DE CONVÊNIO Nº 74/12**  
**DEMONSTRATIVO DE DISPONIBILIDADE DE LEITOS / Nº DE AIHS FATURADOS**

Nº de Leitos Conveniados		AIHS Faturadas no mês			
Conveniados	CNES	Soma das Diárias	Físico	Média de Permanência	Financeiro
50	50	1314	119	11,04	65.257,23

Fonte: CNES/SIHD- DATASUS/MS

  
Naldene Zanini  
MAT. 56.551-2  
Coordenadora - CAC-CPS



PREFEITURA MUNICIPAL DE CAMPINAS  
SECRETARIA MUNICIPAL DE SAÚDE  
COORDENADORIA DE AVALIAÇÃO E CONTROLE

janeiro/2016

PRESTADOR: CAPS III SUL ANTONIO DA COSTA SANTOS - CNES 2023113  
ACOMPANHAMENTO FÍSICO/FINANCEIRO MENSAL SIA

TABELA	ORÇADO		META FÍSICA CONVÊNIA DA 90%	CONDENSADO 10 a 12/2015		APROVADO 01/2016		BDP		SUB-TOTAL		PERCENTUAL ATINGIDO DA META FÍSICA
	FÍSICO	FINANCEIRO		FÍSICO	FINANCEIRO	FÍSICO	FINANCEIRO	FÍSICO	FINANCEIRO			
	BPA-C	480		-	432	0	-	754	-			
BPA-C - RESIDÊNCIA TERAPÊUTICA	16	-	14	0	-	110	-			110	-	687,5%
BPA-I	11	-	10	0	-	11	-			11	-	100,0%
RAAS	5150	-	4635	0	-	6412	-			6412	-	124,5%
RAAS - RESIDÊNCIA TERAPÊUTICA	18	-	16	0	-	18	-			18	-	100,0%
<b>TOTAL</b>	<b>5675</b>	<b>-</b>		<b>0</b>	<b>-</b>	<b>7305</b>	<b>-</b>	<b>0</b>	<b>-</b>	<b>7305</b>	<b>-</b>	

Obs.1: Conforme novas portarias vigentes, os procedimentos elencados não possuem valor financeiro em tabela SUS.

*Naldene Zanini*  
MAT. 56.551-2  
Coordenadora - CAC-CPS






PREFEITURA MUNICIPAL DE CAMPINAS  
SECRETARIA MUNICIPAL DE SAÚDE  
COORDENADORIA DE AVALIAÇÃO E CONTROLE

janeiro/2016

PRESTADOR: CAPS III NOROESTE INTEGRAÇÃO - CNES 2023407  
ACOMPANHAMENTO FÍSICO/FINANCEIRO MENSAL SIA

SIA PRODUÇÃO												
TABELA	ORÇADO		META FÍSICA CONVÊNIA DA 90%	CONDENSADO 10 a 12/2015		APROVADO 01/2016		BDP		SUB-TOTAL		PERCENTUAL ATINGIDO DA META FÍSICA
	FÍSICO	FINANCEIRO		FÍSICO	FINANCEIRO	FÍSICO	FINANCEIRO	FÍSICO	FINANCEIRO			
BPA-C	480	-	432	0	-	1111	-			1111	-	231,5%
BPA-C - RESIDÊNCIA TERAPÊUTICA	12	-	11	0	-	27	-			27	-	225,0%
BPA-I	11	-	10	0	-	17	-			17	-	154,5%
RAAS	5150	-	4635	6	-	5113	-			5119	-	99,4%
RAAS - RESIDÊNCIA TERAPÊUTICA	20	-	18	1	-	19	-			20	-	100,0%
<b>TOTAL</b>	<b>5673</b>	<b>-</b>		<b>7</b>	<b>-</b>	<b>6287</b>	<b>-</b>	<b>0</b>	<b>-</b>	<b>6294</b>	<b>-</b>	

Obs.1: Conforme novas portarias vigentes, os procedimentos elencados não possuem valor financeiro em tabela SUS.

  
Nildejane Zanini  
MAT. 56.551-2  
Coordenadora - CAC-CPS




PREFEITURA MUNICIPAL DE CAMPINAS  
SECRETARIA MUNICIPAL DE SAÚDE  
COORDENADORIA DE AVALIAÇÃO E CONTROLE

janeiro/2016

PRESTADOR: CAPS III LESTE ESPERANÇA - CNES 2023547  
ACOMPANHAMENTO FÍSICO/FINANCEIRO MENSAL SIA

TABELA	ORÇADO		META FÍSICA CONVÊNIA DA 90%	CONDENSADO 10 a 12/2015		APROVADO 01/2016		BDP		SUB-TOTAL		PERCENTUAL ATINGIDO DA META FÍSICA
	FÍSICO	FINANCEIRO		FÍSICO	FINANCEIRO	FÍSICO	FINANCEIRO	FÍSICO	FINANCEIRO			
BPA-C	480	-	432	0	-	512	-			512	-	106,7%
BPA-C - RESIDÊNCIA TERAPÊUTICA	80	-	72	0	-	190	-			190	-	237,5%
BPA-I	11	-	10	0	-	8	-			8	-	72,7%
RAAS	5150	-	4635	0	-	5549	-			5549	-	107,7%
RAAS - RESIDÊNCIA TERAPÊUTICA	71	-	64	0	-	65	-			65	-	91,5%
<b>TOTAL</b>	<b>5792</b>	<b>-</b>		<b>0</b>	<b>-</b>	<b>6324</b>	<b>-</b>	<b>0</b>	<b>-</b>	<b>6324</b>	<b>-</b>	

Obs.1: Conforme novas portarias vigentes, os procedimentos elencados não possuem valor financeiro em tabela SUS.

  
Nildjane Zanini  
MAT. 56.551-2  
Coordenadora - CAC-CPS




PREFEITURA MUNICIPAL DE CAMPINAS  
SECRETARIA MUNICIPAL DE SAÚDE  
COORDENADORIA DE AVALIAÇÃO E CONTROLE

janeiro/2016

PRESTADOR: CAPS III SUDOESTE NOVO TEMPO - CNES 2039672  
ACOMPANHAMENTO FÍSICO/FINANCEIRO MENSAL SIA

TABELA	ORÇADO		META FÍSICA CONVÊNIDA 90%	CONDENSADO 10 a 12/2015		APROVADO 01/2016		BDP		SUB-TOTAL		PERCENTUAL ATINGIDO DA META FÍSICA
	FÍSICO	FINANCEIRO		FÍSICO	FINANCEIRO	FÍSICO	FINANCEIRO	FÍSICO	FINANCEIRO			
BPA-C	480	-	432	0	-	966	-			966	-	201,3%
BPA-C - RESIDÊNCIA TERAPÊUTICA	12	-	11	0	-	263	-			263	-	2191,7%
BPA-I	11	-	10	0	-	8	-			8	-	72,7%
RAAS	5150	-	4635	482	-	5897	-			6379	-	123,9%
RAAS - RESIDÊNCIA TERAPÊUTICA	20	-	18	0	-	18	-			18	-	90,0%
<b>TOTAL</b>	<b>5673</b>	<b>-</b>		<b>482</b>	<b>-</b>	<b>7152</b>	<b>-</b>	<b>0</b>	<b>-</b>	<b>7634</b>	<b>-</b>	

Obs.1: Conforme novas portarias vigentes, os procedimentos elencados não possuem valor financeiro em tabela SUS.

  
Nildjane Zanini  
MAT. 56.551-2  
Coordenadora - CAC-CPS




PREFEITURA MUNICIPAL DE CAMPINAS  
SECRETARIA MUNICIPAL DE SAÚDE  
COORDENADORIA DE AVALIAÇÃO E CONTROLE

janeiro/2016

PRESTADOR: CAPS III NORTE ESTAÇÃO - CNES 2023105  
ACOMPANHAMENTO FÍSICO/FINANCEIRO MENSAL SIA

TABELA	ORÇADO		META FÍSICA CONVÊNIAADA 90%	CONDENSADO 10 a 12/2015		APROVADO 01/2016		BDP		SUB-TOTAL		PERCENTUAL ATINGIDO DA META FÍSICA
	FÍSICO	FINANCEIRO		FÍSICO	FINANCEIRO	FÍSICO	FINANCEIRO	FÍSICO	FINANCEIRO			
	BPA-C	480		-	432	0	-	541	-			
BPA-C - RESIDÊNCIA TERAPÊUTICA	16	-	14	0	-	55	-			55	-	343,8%
BPA-I	11	-	10	0	-	16	-			16	-	145,5%
RAAS	5150	-	4635	133	-	5984	-			6117	-	118,8%
RAAS - RESIDÊNCIA TERAPÊUTICA	17	-	15	0	-	16	-			16	-	94,1%
<b>TOTAL</b>	<b>5674</b>	<b>-</b>		<b>133</b>	<b>-</b>	<b>6612</b>	<b>-</b>	<b>0</b>	<b>-</b>	<b>6745</b>	<b>-</b>	

Obs.1: Conforme novas portarias vigentes, os procedimentos elencados não possuem valor financeiro em tabela SUS.

  
Nildene Zanini  
MAT. 56.551-2  
Coordenadora - CAC-CPS



PREFEITURA MUNICIPAL DE CAMPINAS  
SECRETARIA MUNICIPAL DE SAÚDE  
COORDENADORIA DE AVALIAÇÃO E CONTROLE

janeiro/2016

PRESTADOR: CAPS III DAVI CAPISTRANO - CNES 3905608  
ACOMPANHAMENTO FÍSICO/FINANCEIRO MENSAL SIA

TABELA	ORÇADO		META FÍSICA CONVÊNIAADA 90%	CONDENSADO 10 a 12/2015		APROVADO 01/2016		BDP		SUB-TOTAL		PERCENTUAL ATINGIDO DA META FÍSICA
	FÍSICO	FINANCEIRO		FÍSICO	FINANCEIRO	FÍSICO	FINANCEIRO	FÍSICO	FINANCEIRO			
	BPA-C	480		-	432	0	-	750	-			
BPA-C - RESIDÊNCIA TERAPÊUTICA	16	-	14	0	-	58	-			58	-	362,5%
BPA-I	11	-	10	0	-	14	-			14	-	127,3%
RAAS	5150	-	4635	1211	-	4614	-			5825	-	113,1%
RAAS - RESIDÊNCIA TERAPÊUTICA	17	-	15	0	-	15	-			15	-	88,2%
<b>TOTAL</b>	<b>5674</b>	<b>-</b>		<b>1211</b>	<b>-</b>	<b>5451</b>	<b>-</b>	<b>0</b>	<b>-</b>	<b>6662</b>	<b>-</b>	

Obs.1: Conforme novas portarias vigentes, os procedimentos elencados não possuem valor financeiro em tabela SUS.

*Handwritten signature*  
Nildjane Zanini  
MAT. 56.551-2  
Coordenadora - CAC-CPS



PREFEITURA MUNICIPAL DE CAMPINAS  
SECRETARIA MUNICIPAL DE SAÚDE  
COORDENADORIA DE AVALIAÇÃO E CONTROLE

janeiro/2016

PRESTADOR: CAPS AD III REVIVER - CNES 2023431  
ACOMPANHAMENTO FÍSICO/FINANCEIRO MENSAL SIA

TABELA	ORÇADO		META FÍSICA CONVÊNIA DA 90%	CONDENSADO 10 a 12/2015		APROVADO 01/2016		BDP		SUB-TOTAL		PERCENTUAL ATINGIDO DA META FÍSICA
	FÍSICO	FINANCEIRO		FÍSICO	FINANCEIRO	FÍSICO	FINANCEIRO	FÍSICO	FINANCEIRO			
	BPA-C	550		-	495	0	-	982	-			
BPA-I	31	-	28	0	-	45	-			45	-	145,2%
RAAS	6160	-	5544	0	-	8163	-			8163	-	132,5%
<b>TOTAL</b>	<b>6741</b>	<b>-</b>		<b>0</b>	<b>-</b>	<b>9190</b>	<b>-</b>	<b>0</b>	<b>-</b>	<b>9190</b>	<b>-</b>	

Obs.1: Conforme novas portarias vigentes, os procedimentos elencados não possuem valor financeiro em tabela SUS.

*Nidjane Zanini*  
MAT. 56.551-2  
Coordenadora - CAC-CPS




PREFEITURA MUNICIPAL DE CAMPINAS  
SECRETARIA MUNICIPAL DE SAÚDE  
COORDENADORIA DE AVALIAÇÃO E CONTROLE

janeiro/2016

PRESTADOR: CAPS AD II INDEPENDÊNCIA - CNES 5709199  
ACOMPANHAMENTO FÍSICO/FINANCEIRO MENSAL SIA

TABELA	ORÇADO		META FÍSICA CONVÊNIAADA 90%	CONDENSADO 10 a 12/2015		APROVADO 01/2016		BDP		SUB-TOTAL		PERCENTUAL ATINGIDO DA META FÍSICA
	FÍSICO	FINANCEIRO		FÍSICO	FINANCEIRO	FÍSICO	FINANCEIRO	FÍSICO	FINANCEIRO			
	BPA-C	660		-	594	0	-	900	-			
BPA-I	31	-	28	0	-	39	-			39	-	125,8%
RAAS	2360	-	2124	0	-	11317	-			11317	-	479,5%
<b>TOTAL</b>	<b>3051</b>	<b>-</b>		<b>0</b>	<b>-</b>	<b>12256</b>	<b>-</b>	<b>0</b>	<b>-</b>	<b>12256</b>	<b>-</b>	

Obs.1: Conforme novas portarias vigentes, os procedimentos elencados não possuem valor financeiro em tabela SUS.

  
Nildjane Zanini  
MAT. 56.551-2  
Coordenadora - CAC-CPS




PREFEITURA MUNICIPAL DE CAMPINAS  
SECRETARIA MUNICIPAL DE SAÚDE  
COORDENADORIA DE AVALIAÇÃO E CONTROLE

janeiro/2016

PRESTADOR: CAPS AD II ANTONIO ORLANDO - CNES 6964656  
ACOMPANHAMENTO FÍSICO/FINANCEIRO MENSAL SIA

TABELA	ORÇADO		META FÍSICA CONVÊNIAADA 90%	CONDENSADO 10 a 12/2015		APROVADO 01/2016		BDP		SUB-TOTAL		PERCENTUAL ATINGIDO DA META FÍSICA
	FÍSICO	FINANCEIRO		FÍSICO	FINANCEIRO	FÍSICO	FINANCEIRO	FÍSICO	FINANCEIRO			
	BPA-C	660		-	594	0	-	2677	-			
BPA-I	31	-	28	0	-	59	-			59	-	190,3%
RAAS	2360	-	2124	0	-	7067	-			7067	-	299,4%
<b>TOTAL</b>	<b>3051</b>	<b>-</b>		<b>0</b>	<b>-</b>	<b>9803</b>	<b>-</b>	<b>0</b>	<b>-</b>	<b>9803</b>	<b>-</b>	

Obs.1: Conforme novas portarias vigentes, os procedimentos elencados não possuem valor financeiro em tabela SUS.

  
Nidjane Zanini  
MAT. 56.551-2  
Coordenadora - CAC-CPS





PREFEITURA MUNICIPAL DE CAMPINAS  
SECRETARIA MUNICIPAL DE SAÚDE  
COORDENADORIA DE AVALIAÇÃO E CONTROLE

janeiro/2016

PRESTADOR: CAPS i ESPAÇO CRIATIVO - CNES 2023075  
ACOMPANHAMENTO FÍSICO/FINANCEIRO MENSAL SIA

TABELA	ORÇADO		META FÍSICA CONVÊNIDA 90%	CONDENSADO 10 a 12/2015		APROVADO 01/2016		BDP		SUB-TOTAL		PERCENTUAL ATINGIDO DA META FÍSICA
	FÍSICO	FINANCEIRO		FÍSICO	FINANCEIRO	FÍSICO	FINANCEIRO	FÍSICO	FINANCEIRO			
	BPA-C	480		-	432	0	-	1160	-			
BPA-I	11	-	10	0	-	10	-			10	-	90,9%
RAAS	1450	-	1305	75	-	1882	-			1957	-	135,0%
<b>TOTAL</b>	<b>1941</b>	<b>-</b>		<b>75</b>	<b>-</b>	<b>3052</b>	<b>-</b>	<b>0</b>	<b>-</b>	<b>3127</b>	<b>-</b>	

Obs.1: Conforme novas portarias vigentes, os procedimentos elencados não possuem valor financeiro em tabela SUS.

*Nidjone Zanini*  
MAT. 56.551-2  
Coordenadora - CAC-CPS



PREFEITURA MUNICIPAL DE CAMPINAS  
SECRETARIA MUNICIPAL DE SAÚDE  
COORDENADORIA DE AVALIAÇÃO E CONTROLE

janeiro/2016

PRESTADOR: CAPS II CARRETEL - CNES 2023423  
ACOMPANHAMENTO FÍSICO/FINANCEIRO MENSAL SIA

TABELA	ORÇADO		META FÍSICA CONVÊNIDA 90%	CONDENSADO 10 a 12/2015		APROVADO 01/2016		BDP		SUB-TOTAL		PERCENTUAL ATINGIDO DA META FÍSICA
	FÍSICO	FINANCEIRO		FÍSICO	FINANCEIRO	FÍSICO	FINANCEIRO	FÍSICO	FINANCEIRO			
	BPA-C	480		-	432	0	-	305	-			
BPA-I	11	-	10	0	-	5	-			5	-	45,5%
RAAS	1450	-	1305	0	-	1466	-			1466	-	101,1%
<b>TOTAL</b>	<b>1941</b>	<b>-</b>		<b>0</b>	<b>-</b>	<b>1776</b>	<b>-</b>	<b>0</b>	<b>-</b>	<b>1776</b>	<b>-</b>	

Obs.1: Conforme novas portarias vigentes, os procedimentos elencados não possuem valor financeiro em tabela SUS.

*Nildjane Zanini*  
MAT. 56.551-2  
Coordenadora - CAC-CPS



PREFEITURA MUNICIPAL DE CAMPINAS  
SECRETARIA MUNICIPAL DE SAÚDE  
COORDENADORIA DE AVALIAÇÃO E CONTROLE

---

Campinas, 26 de fevereiro de 2.016.

OFÍCIO SMS-CAC 70/2016

**PLANILHA DE PRODUÇÃO - GESTÃO PLENA**  
**PRESTADOR: HOSPITAL MUNICIPAL DR. MÁRIO GATTI**

Encaminho planilha anexa, com os valores relativos à **Competência de Apresentação da Produção** de janeiro/2016, conforme convênio vigente, bem como seus respectivos Projetos Específicos / Termos Técnicos / Termos Aditivos / Planos de Trabalho ou outros.

Atenciosamente

NILDIANE ZANINI  
COREN 40.870 - MAT. 56.551  
COORDENADORA – CAC

**ILMA SRA. DRA.**  
**IVANILDE RIBEIRO**  
**DD. DIRETORA – DGDO - SMS**



# PREFEITURA MUNICIPAL DE CAMPINAS

SECRETARIA MUNICIPAL DE SAÚDE  
COORDENADORIA DE AVALIAÇÃO E CONTROLE

janeiro/2016

## PRESTADOR: HOSPITAL MUNICIPAL DR. MÁRIO GATTI DEMONSTRATIVO DE COMPETÊNCIA DE APRESENTAÇÃO DA PRODUÇÃO

DESCRIÇÃO	CONVENIADO		PRODUÇÃO S.I.A. / S.I.H.		% FÍSICO	VALOR DISCRIMINADO PARA PAGAMENTO
	FÍSICO	FINANCEIRO	FÍSICO	FINANCEIRO		
<b>ASSISTÊNCIA HOSPITALAR</b>						
P.T. I INTERNAÇÃO	930	1.251.713,72	928	1.689.320,87	99,8	1.251.713,72
AQUISIÇÃO DE MEDICAMENTOS		30.000,00				
<b>TOTAL</b>	<b>930</b>	<b>1.281.713,72</b>	<b>928</b>	<b>1.689.320,87</b>		<b>1.251.713,72</b>

<b>ASSISTÊNCIA AMBULATORIAL</b>						
P.T. II AMBULATÓRIO - MÉDIA COMPLEX.	40127	430.294,09	38890	322.374,31		430.294,09
EXAMES LABORATORIAIS	28949	86.955,98	32204	94.700,88		86.955,98
EXAMES RADIOLÓGICOS	8612	70.680,47	7777	61.670,43		70.680,47
SERVIÇO DE APOIO DIAGNOSE E TERAPIAS	458	54.467,38	618	71.488,23		54.467,38
<b>TOTAL</b>	<b>78146</b>	<b>642.397,92</b>	<b>79489</b>	<b>550.233,85</b>	<b>102</b>	<b>642.397,92</b>

<b>SERVIÇO DE ONCOLOGIA</b>						
P.T. III QUIMIOTERAPIA	648	408.883,24	499	323.787,03	77,0	323.787,03
RADIOTERAPIA	6103	194.680,00	2472	92.802,00	40,5	92.802,00
<b>TOTAL</b>	<b>6751</b>	<b>603.563,24</b>	<b>2971</b>	<b>416.589,03</b>		<b>416.589,03</b>

<b>CENTRO DE ATENDIMENTO DE URGÊNCIA AOS PACIENTES COM AVC-TIPO III</b>						
P.T. IV LEITOS DE U-AVC AGUDO	5	47.906,25			0,0	-
LEITOS DE U-AVC INTEGRAL	5	45.244,79			0,0	-
<b>TOTAL</b>	<b>10</b>	<b>93.151,04</b>				<b>-</b>

<b>MEDICINA NUCLEAR</b>						
P.T. V IODOTERAPIA PARA CA DE TIRÓIDE	8	11.286,60	1	1.071,90	12,5	1.071,90
CINTILOGRAFIAS	63	23.951,08	22	8.707,49	34,9	8.707,49
DENSITOMETRIA ÓSSEA	200	11.020,00	139	7.658,90	69,5	7.658,90
<b>TOTAL</b>	<b>271</b>	<b>46.257,68</b>	<b>162</b>	<b>17.438,29</b>		<b>17.438,29</b>

<b>AQUISIÇÃO DE EQUIPAMENTOS E REFORMA DA ESTRUTURA HOSPITALAR</b>						
P.T. VI AQUISIÇÃO DE EQUIPAMENTOS E REF. HOSP.		350.000,00				
<b>TOTAL</b>	<b>0</b>	<b>350.000,00</b>	<b>0</b>	<b>-</b>		<b>-</b>

<b>INCENTIVOS - NÚCLEO DE VIGILÂNCIA E HOSPITAIS DE ENSINO</b>						
P.T. VII VIGILÂNCIA EPIDEMIOLÓGICA		3.000,00				
HOSPITAL DE ENSINO		307.874,61				
PORTA URG. EMERGÊNCIA		300.000,00				
I.V.Q.		218.709,00				
<b>TOTAL</b>		<b>829.583,61</b>		<b>-</b>		

<b>TOTAL GERAL MENSAL</b>		<b>3.846.667,21</b>		<b>2.673.582,04</b>		<b>2.328.138,96</b>
---------------------------	--	---------------------	--	---------------------	--	---------------------

Obs.: Informamos que no TA de internação houve produção de AIH da especialidade HOSPITAL DIA no total de 91 AIHs com valor de R\$ 54.347,90.

MAI. 56.551  
Coordenadora - CAC-CPS



PREFEITURA MUNICIPAL DE CAMPINAS  
SECRETARIA MUNICIPAL DE SAÚDE  
COORDENADORIA DE AVALIAÇÃO E CONTROLE

Campinas, 26 de fevereiro de 2.016.

OFÍCIO SMS-CAC 71/2016

SENHORA DIRETORA

Cumprimentando-a cordialmente, venho informar-lhe abaixo sobre a produção dos procedimentos de Iodoterapia para CA diferenciado de tireoide, constante do P.T. Medicina Nuclear, com o prestador H.M. Dr. Mário Gatti.

DOSE	CÓDIGO	VALOR	COMPETÊNCIA	QTDE. APROVADA	VALOR APROV.
150 MCI	0304090018	1.289,90			-
100 MCI	0304090026	1.071,90	01/16	1	1.071,90
200 MCI	0304090034	1.471,32			-
250 MCI	0304090042	1.810,32			-
<b>TOTAL</b>				<b>1</b>	<b>1.071,90</b>

Saliento que os procedimentos foram devidamente auditados.

Atenciosamente,

NILDIANE ZANINI  
COREN 40.870 - MAT. 56.551  
COORDENADORA – CAC

**ILMA SRA. DRA.  
IVANILDE RIBEIRO  
DD. DIRETORA – DGDO - SMS**



PREFEITURA MUNICIPAL DE CAMPINAS  
SECRETARIA MUNICIPAL DE SAÚDE  
COORDENADORIA DE AVALIAÇÃO E CONTROLE

Campinas, 26 de fevereiro de 2.016.

OFÍCIO SMS-CAC 72/2016

SENHOR DIRETOR

Cumprimentando-a cordialmente, venho informar-lhe abaixo sobre a produção dos procedimentos de Iodoterapia para CA diferenciado de tireoide, constante do P.T. Medicina Nuclear, com o prestador H.M. Dr. Mário Gatti.

DOSE	CÓDIGO	VALOR	COMPETÊNCIA	QTDE. APROVADA	VALOR APROV.
150 MCI	0304090018	1.289,90			-
100 MCI	0304090026	1.071,90	01/16	1	1.071,90
200 MCI	0304090034	1.471,32			-
250 MCI	0304090042	1.810,32			-
<b>TOTAL</b>				<b>1</b>	<b>1.071,90</b>

Saliento que os procedimentos foram devidamente auditados.

Atenciosamente,

NILDIANE ZANINI  
COREN 40.870 - MAT. 56.551  
COORDENADORA – CAC

**ILMO SR.  
MARCOS EURIPEDES PIMENTA  
PRESIDENTE DO HMMG**



PREFEITURA MUNICIPAL DE CAMPINAS  
SECRETARIA MUNICIPAL DE SAÚDE  
COORDENADORIA DE AVALIAÇÃO E CONTROLE

janeiro/2016


PRESTADOR: HOSPITAL MUNICIPAL DR. MÁRIO GATTI - CNES 2081490  
ACOMPANHAMENTO FÍSICO/FINANCEIRO MENSAL SIA

SIA GLOBAL

TABELA	ORÇADO		META FÍSICA	CONDENSADO		APROVADO 01/2016		BDP		SUB-TOTAL		PERCENTUAL ATINGIDO DA META FÍSICA
	FÍSICO	FINANCEIRO	CONVÊNIDA	10 a 12/2015		FÍSICO	FINANCEIRO	FÍSICO	FINANCEIRO			
GRUPO 02.01 - Proced. com Finalidade Diagnóstica - Coleta de Material	172	4.569,32	138	10	5,00	4453	4.545,36	0	-	4463	4.550,36	2594,8%
GRUPO 02.03 - Diag. Por Anatomia Patológica	675	19.266,25	540	0	-	628	14.684,85	0	-	628	14.684,85	93,0%
GRUPO 02.05 - Diag. por Ultrasson	552	17.230,50	442	0	-	198	6.660,86	0	-	198	6.660,86	35,9%
GRUPO 02.09 - Diag. por Endoscopia	412	24.394,14	330	0	-	193	12.151,44	0	-	193	12.151,44	46,8%
GRUPO 02.10 - Diag. por Radiologia Intervencionista	1	190,31	1	0	-	0	-	0	-	0	-	0,0%
GRUPO 02.11 - Métodos Diag. em Especialidades	725	3.801,50	580	0	-	645	3.325,42	0	-	645	3.325,42	89,0%
GRUPO 02.14 - Diag. por Teste Rápido	0	-	0	8	5,04	446	280,98	0	-	454	286,02	
GRUPO 03.01 - Proc. Clínicos - Consultas	39013	349.780,00	31210	32	16,03	30837	266.746,19	0	-	30869	266.762,22	79,1%
GRUPO 03.02 - Proc. Clínicos - Fisioterapia	140	872,20	112	0	-	279	1.771,65	0	-	279	1.771,65	199,3%
GRUPO 03.03 - Tratamentos Clínicos	263	7.693,42	210	0	-	179	4.641,97	0	-	179	4.641,97	68,1%
GRUPO 03.06 - Hemoterapia	0	-	0	0	-	0	-	0	-	0	-	
GRUPO 03.07 - Tratamentos Odontológicos	3	32,46	2	0	-	0	-	0	-	0	-	0,0%
GRUPO 03.09 - Terapias Especializadas	30	343,00	24	0	-	2	3,04	0	-	2	3,04	6,7%

Nildene Zanini  
Mat. 56.551-2  
Coordenadora - CAC-CPS

GRUPO 04.01 - Proc. Cirúrgicos - Pequenas Cirurgias de Pele	123	1.581,05	98	6	3,06	820	2.502,03	0	-	826	2.505,09	671,5%
GRUPO 04.03 - Proc. Cir. Do Sist. Nerv. Central e Periféricos	0	-	0	0	-	0	-	0	-	0	-	
GRUPO 04.04 - Proc. Cirúrgicos - Vias Aéreas Superiores	4	90,00	3	0	-	0	-	0	-	0	-	0,0%
GRUPO 04.05 - Proc. Cirúrgicos - Cir. do Aparelho da Visão	4	410,54	3	0	-	0	-	0	-	0	-	0,0%
GRUPO 04.06 - Proc. Cirúrgicos - Cir. do Aparelho Circulatório	12	334,65	10	0	-	10	227,59	0	-	10	227,59	83,3%
GRUPO 04.07 - Proc. Cirúrgicos - Cir. do Aparelho Digestivo	4	88,64	3	0	-	0	-	0	-	0	-	0,0%
GRUPO 04.08 - Proc. Cirúrgicos - Cir. do Sistema Osteomuscular	18	609,78	14	0	-	3	85,26	0	-	3	85,26	16,7%
GRUPO 04.09 - Proc. Cirúrgicos - Cir. do Aparelho Geniturinário	4	115,27	3	0	-	0	-	0	-	0	-	0,0%
GRUPO 04.10 - Proc. Cirúrgicos - Cir. de Mama	2	52,02	2	0	-	2	41,48	0	-	2	41,48	100,0%
GRUPO 04.13 - Proc. Cirúrgicos - Cir. Reparadora	3	93,84	2	0	-	5	156,40	0	-	5	156,40	166,7%
GRUPO 04.14 - Proc. Cirúrgicos - Cir. Oro-Facial	129	2.882,03	103	0	-	84	1.887,38	0	-	84	1.887,38	65,1%
GRUPO 04.15 - Proc. Cirúrgicos - Outras Cirurgias	40	1.194,40	32	0	-	48	1.433,28	0	-	48	1.433,28	120,0%
GRUPO 04.18 - Proc. Cirúrgicos - Cir. em Nefrologia	3	1.800,00	2	0	-	2	1.200,00	0	-	2	1.200,00	66,7%
GRUPO 07.01 - OPM Relacionado ao Ato Cirúrgico	0	-	0	0	-	0	-	0	-	0	-	
<b>SUB-TOTAL</b>	<b>42332</b>	<b>437.425,32</b>		<b>56</b>	<b>29,13</b>	<b>38834</b>	<b>322.345,18</b>	<b>0</b>	<b>-</b>	<b>38890</b>	<b>322.374,31</b>	
GRUPO 02.02 - Diag. em Laboratório Clínico	29102	88.288,69	23282	0	-	32204	94.700,88	0	-	32204	94.700,88	110,7%
<b>SUB-TOTAL</b>	<b>29102</b>	<b>88.288,69</b>		<b>0</b>	<b>-</b>	<b>32204</b>	<b>94.700,88</b>	<b>0</b>	<b>-</b>	<b>32204</b>	<b>94.700,88</b>	
GRUPO 02.04 - Diag. por Radiologia	8884	81.700,47	7107	0	-	7777	61.670,43	0	-	7777	61.670,43	87,5%
GRUPO 02.04.06.002-8 - Densitometria Óssea	0	-	0	28	1.542,80	111	6.116,10	0	-	139	7.658,90	
<b>SUB-TOTAL</b>	<b>8884</b>	<b>81.700,47</b>		<b>28</b>	<b>1.542,80</b>	<b>7888</b>	<b>67.786,53</b>	<b>0</b>	<b>-</b>	<b>7916</b>	<b>69.329,33</b>	
<b>TOTAL</b>	<b>80318</b>	<b>607.414,48</b>		<b>84</b>	<b>1.571,93</b>	<b>78926</b>	<b>484.832,59</b>	<b>0</b>	<b>-</b>	<b>79010</b>	<b>486.404,52</b>	


  
 NIDJANE Zanini  
 MAT. 56.551-2  
 Coordenadora - CAC-CPS



GRUPO 02.06 - Diag. por Tomografia	453	51.524,38	362	0	-	618	71.488,23	0	-	618	71.488,23	136,4%
GRUPO 02.07 - Diag. por Ressonância Magnética	0	-	0	0	-	0	-	0	-	0	-	
GRUPO 02.08 - Diag. por Medicina Nuclear	63	23.951,08	50	0	-	22	8.707,49	0	-	22	8.707,49	34,9%
<b>Total</b>	<b>516</b>	<b>75.475,46</b>		<b>0</b>	<b>-</b>	<b>640</b>	<b>80.195,72</b>	<b>0</b>	<b>-</b>	<b>640</b>	<b>80.195,72</b>	

GRUPO 03.04.01 - Tratamentos Clínicos - Radioterapia	6103	194.680,00	4882	587	23.338,00	1885	69.464,00	0	-	2472	92.802,00	40,5%
GRUPO 03.04 - Tratamentos Clínicos - Quimioterapia	654	409.283,54	523	134	88.574,10	365	235.212,93	0	-	499	323.787,03	76,3%
<b>Total</b>	<b>6757</b>	<b>603.963,54</b>		<b>721</b>	<b>111.912,10</b>	<b>2250</b>	<b>304.676,93</b>	<b>0</b>	<b>-</b>	<b>2971</b>	<b>416.589,03</b>	

<b>Total Geral</b>	<b>87591</b>	<b>1.286.853,48</b>		<b>805</b>	<b>113.484,03</b>	<b>81816</b>	<b>869.705,24</b>	<b>0</b>	<b>-</b>	<b>82621</b>	<b>983.189,27</b>	
--------------------	--------------	---------------------	--	------------	-------------------	--------------	-------------------	----------	----------	--------------	-------------------	--

  
 Nidiane Zanini  
 MAT. 56.551-2  
 Coordenadora - CAC-CPS



PREFEITURA MUNICIPAL DE CAMPINAS

SECRETARIA MUNICIPAL DE SAÚDE

COORDENADORIA DE AVALIAÇÃO E CONTROLE

---


Campinas, 26 de fevereiro de 2.016.

OFÍCIO SMS-CAC 73/2016

**PLANILHA DE PRODUÇÃO - GESTÃO PLENA**  
**PRESTADOR: SOCIEDADE CAMPINEIRA DE EDUCAÇÃO E INSTRUÇÃO - HMCP**

Encaminho planilha anexa, com os valores relativos à **Competência de Apresentação da Produção** de janeiro/2016, conforme convênio vigente, bem como seus respectivos Projetos Específicos / Termos Técnicos / Termos Aditivos / Planos de Trabalho ou outros.

Atenciosamente

  
NILDIANE ZANINI  
COREN 40.870 - MAT. 56.551  
COORDENADORA – CAC

**ILMA SRA. DRA.**  
**IVANILDE RIBEIRO**  
**DD. DIRETORA – DGDO - SMS**



# PREFEITURA MUNICIPAL DE CAMPINAS

## SECRETARIA MUNICIPAL DE SAÚDE

### COORDENADORIA DE AVALIAÇÃO E CONTROLE

janeiro/2016

**PRESTADOR: SOCIEDADE CAMPINEIRA DE EDUCAÇÃO E INSTRUÇÃO - HMCP  
DEMONSTRATIVO DE COMPETÊNCIA DE APRESENTAÇÃO DA PRODUÇÃO**

DESCRIÇÃO	CONVENIADO		PRODUÇÃO S.I.A. / S.I.H.		%	VALOR O CONVÊNIO PARA PAGAMENTO
	FÍSICO	FINANCEIRO	FÍSICO	FINANCEIRO		
<b>SERV. DE INTERNAÇÃO HOSPITALAR</b>						
ASSIST. HOSPITALAR	1150	2.695.500,00	1109	1.727.317,55	96,43	2.695.500,00
<b>SUB-TOTAL</b>	<b>1150</b>	<b>2.695.500,00</b>	<b>1109</b>	<b>1.727.317,55</b>		<b>2.695.500,00</b>
<b>CONTRATO DE METAS</b>						
PERCENTUAL DE APRESENTAÇÃO DE AIH'S NO MÊS DE ALTA DOS PACIENTES					4,3	
<b>SERV. AMB. DE MÉDIA COMPLEXIDADE</b>						
AMBULATÓRIO - MÉDIA	100152	721.122,81	87689	603.553,85	87,6	721.122,81
RETAG. DE EX. LAB. P.S. ANCHIETA E C. GRANDE		32.265,39		17.459,40		32.265,39
ANATOMIA PATOLÓGICA	1606	76.036,85	1334	72.396,98	83,1	76.036,85
ECOCARDIOGRAMA	158	7.311,00	167	7.295,28	105,7	7.311,00
MAMOGRAFIA	1400	56.610,00	1293	52.875,00	92,4	52.875,00
ULTRASSONOGRRAFIA	1801	51.958,46	1838	51.785,80	102,1	51.958,46
TESTE ERGOMÉTRICO	48	1.440,00	26	780,00	54,2	780,00
<b>SUB-TOTAL</b>	<b>105165</b>	<b>946.744,51</b>	<b>92347</b>	<b>806.146,31</b>		<b>942.349,51</b>
<b>ATENDIMENTO AMBULATORIAL NAS FACULDADES</b>						
ODONTOLOGIA	2178	12.909,56	6152	26.675,00	122,7	26.675,00
FISIOTERAPIA	1510	8.048,98				
TERAPIA OCUPACIONAL	120	753,00				
PSICOLOGIA	785	2.529,00				
FONOAUDIOLOGIA	420	7.567,29				
<b>SUB-TOTAL</b>	<b>5013</b>	<b>31.807,83</b>	<b>6152</b>	<b>26.675,00</b>		<b>26.675,00</b>
<b>ASSISTÊNCIA DOMICILIAR</b>						
ASSIST. E INTERNAÇÃO DOMICILIAR	120 PAC./MÊS	137.292,04				
<b>INCENTIVOS</b>						
CONTRATUALIZAÇÃO E DELIBERAÇÃO CIB (FIDEPS)		694.989,74				
CONTRAT. HOSPITAIS DE ENSINO		1.059.557,74				
INTEGRASUS		47.687,11				
URGÊNCIA / EMERGÊNCIA/PORTA URG. - RAU		300.000,00				
VIGILÂNCIA EPIDEMIOLÓGICA		1.500,00				
REDE CEGONHA		101.020,32				
RAU- LEITOS UTI		518.463,69				
<b>SUB-TOTAL</b>		<b>2.723.218,60</b>				
<b>TOTAL P.T.I</b>		<b>6.534.562,98</b>	<b>99608</b>	<b>2.560.138,86</b>		<b>3.664.524,51</b>

PLANO DE TRABALHO I - FIXO

*Nildjane Zamm*  
MAT. 56.551-2  
Coordenadora - CAC-CPS

DESCRIÇÃO	CONVENIADO		PRODUÇÃO S.I.A. / S.I.H.		%	VALOR DO CONVÊNIO PARA PAGAMENTO
	FÍSICO	FINANCEIRO	FÍSICO	FINANCEIRO		
<b>CIRURGIAS CARDIOVASCULARES E MARCAPASSO</b>						
CIR. CARDIOVASCULAR PEDIÁTRICAS	8	716.193,00	3	69.140,13	37,5	
CIR. CARDIOVASCULAR ADULTO	20		20	264.980,47	100,0	
ANGIOPLASTIA	34		36	237.490,46	105,9	
IMPLANTE DE MARCAPASSO	10		21	146.771,79	210,0	
<b>SUB-TOTAL</b>	<b>72</b>	<b>716.193,00</b>	<b>80</b>	<b>718.382,85</b>		<b>716.193,00</b>
<b>CIRURGIAS DE TRANSPLANTE</b>						
TRANSPLANTE RENAL	1	23.777,98	0	-		-
<b>ATENÇÃO A SAÚDE AUDITIVA</b>						
REABILITAÇÃO AUDIT. - ALTA COMPLEX.	1890	214.053,61	1250	202.735,09		202.735,09
<b>SUB-TOTAL</b>	<b>1890</b>	<b>214.053,61</b>	<b>1250</b>	<b>202.735,09</b>		<b>202.735,09</b>
<b>ASSISTÊNCIA AMBULATORIAL DE ALTA COMPLEXIDADE</b>						
TERAPIA RENAL SUBSTITUTIVA	1331	318.858,65	1231	273.644,65	92,5	273.644,65
QUIMIOTERAPIA	860	529.471,11	675	400.277,17	78,5	400.277,17
RADIOTERAPIA	3344	138.700,00				
CATETERISMO ADULTO E INFANTIL	101	62.125,72	65	39.956,80	64,4	39.956,80
RETIRADA DE GLOBO E TRANSPLANT	6	7.850,28	0	-	0,0	-
<b>SUB-TOTAL</b>	<b>5642</b>	<b>1.057.005,76</b>	<b>1971</b>	<b>713.878,62</b>		<b>713.878,62</b>
<b>SERVIÇOS DE APOIO DIAGNOSE E TERAPIA</b>						
RESSONANCIA MAGNÉTICA	200	54.027,50	200	53.842,50	100,0	53.842,50
TOMOGRÁFIA	616	70.467,77	667	77.203,07	108,3	77.203,07
BIÓPSIA PERCUTÂNEA	61	5.917,00	61	5.917,00	100,0	5.917,00
MEDICINA NÚCLEAR	532	161.746,06	369	109.245,45	69,4	109.245,45
DENSITOMETRIA ÓSSEA	200	11.020,00	200	11.020,00	100,0	11.020,00
ARTERIOGRAFIA	35	12.624,45	27	12.610,88	77,1	12.610,88
<b>SUB-TOTAL</b>	<b>1644</b>	<b>315.802,78</b>	<b>1524</b>	<b>269.838,90</b>		<b>269.838,90</b>
<b>EXAMES E PROCEDIMENTOS COMPLEMENTARES ESPECIALIZADOS</b>						
EXAMES LABORATORIAIS		25.000,00		8.569,23		8.569,23
LENTE DE CONTATO		2.000,00				
ADMIN. DE REPOSIT. ENZIMÁTICOS		6.000,00				
MATERIAIS E MEDICAMENTOS		125.476,12				
<b>SUB-TOTAL</b>		<b>158.476,12</b>		8.569,23		8.569,23
<b>TOTAL P.T.II</b>		<b>2.485.309,25</b>	<b>4825</b>	<b>1.913.404,69</b>		<b>1.911.214,84</b>

P.T. III	PROJETO DE OFERTA DE PROCEDIMENTOS CARDÍACOS INTERVENCIÓNISTAS - ANGIOPLASTIAS					
	DESCRIÇÃO	FÍSICO	FINANCEIRO	FÍSICO	FINANCEIRO	VALOR DO CONVÊNIO PARA PAGAMENTO
	ANGIOPLASTIAS	16	91.727,77	16	71.307,55	71.307,55

<b>TOTAL GERAL P.T. I + P.T. II + P.T. III</b>		<b>9.111.600,00</b>	<b>104433</b>	<b>4.473.543,55</b>		<b>5.575.739,35</b>
ÍNDICE DE VALORIZAÇÃO DE QUALIDADE IVQ 10% DO VALOR DO CONVÊNIO		<b>911.160,00</b>				
<b>TOTAL GERAL DO CONVÊNIO</b>		<b>10.022.760,00</b>	<b>104433</b>	<b>4.473.543,55</b>		<b>5.575.739,35</b>

**Obs.: Não apresenta produção de AIH com a especialidade de HOSPITAL DIA.**

Obs.1.: Informamos que no P.T. II item Assistência Ambulatorial de Alta Complexidade o subitem Retirada de Globo e Transplante está sendo apresentado no sistema de informação SIHD-( AIH).

Obs.2: Informação sobre o SAD não disponível nos arquivos de faturamento da CAC

*Naldjane Zanini*  
 MAT. 56.551-2  
 Coordenadora - CAC-CPS




PREFEITURA MUNICIPAL DE CAMPINAS  
SECRETARIA MUNICIPAL DE SAÚDE  
COORDENADORIA DE AVALIAÇÃO E CONTROLE

Campinas, 26 de fevereiro de 2016.

**PRESTADOR: 2082128 - HOSP. E MATERNIDADE CELSO PIERRO - JANEIRO/2016**

PROCED.	DESCRIÇÃO	QUANT.	TAXAS
031001003-9	PARTO NORMAL	90	55,2%
031001004-7	PARTO NORMAL EM GESTANTE DE ALTO RISCO	0	0,0%
041101002-6	PARTO CESARIANO EM GESTAÇÃO DE ALTO RISCO	0	0,0%
041101003-4	PARTO CESARIANO	73	44,8%
041101004-2	PARTO CESARIANO COM LAQUEADURA TUBÁRIA	0	0,0%
<b>TOTAL</b>		<b>163</b>	<b>100%</b>

FONTE: SIHD/DATASUS

  
Nidjeh Zanini  
MAT. 56.551-2  
Coordenadora - CAC-CPS



PREFEITURA MUNICIPAL DE CAMPINAS  
SECRETARIA MUNICIPAL DE SAÚDE  
COORDENADORIA DE AVALIAÇÃO E CONTROLE

---

Campinas, 26 de fevereiro de 2016.

OFÍCIO SMS-CAC 74/2016

**Senhora Diretora:**

Cumprimentando-a cordialmente, venho informar-lhe que, em relação a produção dos Exames Fora da Tabela, constante do P.T. II - Exames e Procedimentos Complementares e Especializados, com o prestador SOCIEDADE CAMPINEIRA DE EDUCAÇÃO E INSTRUÇÃO - HMCP, foi devidamente conferido e auditado por esta coordenação.

Salientamos que houve 06 glosas de acordo com a demonstração em planilha anexa.

Atenciosamente,

NILDIANE ZANINI  
COREN 40.870 - MAT. 56.551  
COORDENADORA – CAC

**ILMA SRA. DRA.  
IVANILDE RIBEIRO  
DD. DIRETORA – DGDO - SMS**



PREFEITURA MUNICIPAL DE CAMPINAS  
SECRETARIA MUNICIPAL DE SAÚDE  
COORDENADORIA DE AVALIAÇÃO E CONTROLE

janeiro/2016


PRESTADOR: SOCIEDADE CAMPINEIRA DE EDUCAÇÃO E INSTRUÇÃO - HMCP - CNES 2082128  
ACOMPANHAMENTO FÍSICO/FINANCEIRO MENSAL SIA

SIA GLOBAL												
TABELA	ORÇADO		META FÍSICA	CONDENSADO		APROVADO 01/2016		BDP		SUB-TOTAL		PERCENTUAL ATINGIDO DA META FÍSICA
	FÍSICO	FINANCEIRO	CONVÊNIA DA	10 a 12/2015		FÍSICO	FINANCEIRO	FÍSICO	FINANCEIRO	FÍSICO	FINANCEIRO	
			90%	FÍSICO	FINANCEIRO							
GRUPO 02 - Diagnósticos	66971	402.259,40	60274	58374	329.475,82	4261	43.881,78	0	-	62635	373.357,60	93,5%
GRUPO 03 - Procedimentos Clínicos	33826	272.454,59	30443	21126	171.112,80	3107	25.822,74	0	0	24233	196.935,54	71,6%
GRUPO 04 - Proc. Cirúrgicos	1110	59.114,37	0	750	23.773,71	70	9.352,00	0	-	820	33.125,71	73,9%
GRUPO 05 - Coletas e Exames - Transplantes	19	9.131,93	17	0	-	1	135,00	0	-	1	135,00	5,3%
GRUPO 07.01 - OPM Relacionado ao Ato Cirúrgico	0	-	0	0	-	0	-	0	-	0	-	
<b>SUB-TOTAL</b>	<b>101926</b>	<b>742.960,29</b>		<b>80.250</b>	<b>524.362,33</b>	<b>7439</b>	<b>79.191,52</b>	<b>0</b>	<b>-</b>	<b>87689</b>	<b>603.553,85</b>	
GRUPO 02.03 - Diag. por Anat. Patol. e Citopat.	1606	76.036,85	1445	698	39.441,05	636	32.955,93	0	-	1334	72.396,98	
Proc. 020403003-0 - Mamografia / 020403018-8 - Mamo. Rastreamento	2037	84.915,00	1833	0	-	1296	53.010,00	3	135,00	1293	52.875,00	63,5%
Grupo 0205 - Ultrasson	1801	51.958,46	1621	828	22.735,90	1010	29.049,90	0	-	1838	51.785,80	102,1%
Proc. 020501001-6 - Ultrasson de Estresse												
Proc. 020501002-4 - Ultrasson Transesofágico	158	7.311,00	142	67	3.301,28	100	3.994,00	0	-	167	7.295,28	105,7%
Proc. 020501003-2 - Ultrasson Transtorácico												
Proc. 021102006-0 - Teste Ergométrico	48	1.440,00	43	7	210,00	19	570,00	0	-	26	780,00	54,2%
<b>SUB-TOTAL</b>	<b>5650</b>	<b>221.661,31</b>		<b>1.600</b>	<b>65.688,23</b>	<b>3.061</b>	<b>119.579,83</b>	<b>3</b>	<b>135,00</b>	<b>4658</b>	<b>185.133,06</b>	
<b>TOTAL</b>	<b>107576</b>	<b>964.621,60</b>		<b>81850</b>	<b>590.050,56</b>	<b>10500</b>	<b>198.771,35</b>	<b>3</b>	<b>135,00</b>	<b>92347</b>	<b>788.686,91</b>	

*Márcia Zanini*  
MAY. 56.551-2  
Coordenadora - CAC-CP5

SIA PRODUÇÃO												
TABELA	ORÇADO		META FÍSICA CONVÊNIDA 80%	CONDENSADO 10 a 12/2015		APROVADO 01/2016		BDP		SUB-TOTAL		PERCENTUAL ATINGIDO DA META FÍSICA
	FÍSICO	FINANCEIRO		FÍSICO	FINANCEIRO	FÍSICO	FINANCEIRO	FÍSICO	FINANCEIRO	FÍSICO	FINANCEIRO	
Proc. 02.01.01.054-2 - Biopsia Percutânea	61	5.917,00	49	50	4.850,00	11	1.067,00	0	-	61	5.917,00	100,0%
Proc. 02.04.06.002-8 - Densitometria	200	11.020,00	160	200	11.020,00	0	-	0	-	200	11.020,00	100,0%
GRUPO 02.06 - Diag. por Tomografia	616	70.467,77	493	647	74.887,76	20	2.315,31	0	-	667	77.203,07	108,3%
GRUPO 02.07 - Diag. por Ressonância Magnética	200	54.027,50	160	200	53.842,50	0	-	0	-	200	53.842,50	100,0%
GRUPO 02.08 -Diag. por Medicina Nuclear	533	161.951,40	426	66	17.629,54	303	91.615,91	0	-	369	109.245,45	69,2%
GRUPO 02.10 - Diag. por Radiologia Intervencionista (Arteriografias)	35	12.624,45	28	7	2.847,55	20	9.763,33	0	-	27	12.610,88	77,1%
Proc. 021102001-0 - Cateterismo	100	61.472,00	80	7	4.303,04	58	35.653,76	0	-	65	39.956,80	65,0%
GRUPO 03.04 - Tratamentos Clínicos Quimioterapia	860	524.746,27	688	133	93.081,65	542	307.195,52	0	-	675	400.277,17	78,5%
GRUPO 03.05 - Tratamento em Nefrologia	1312	260.433,66	1050	0	-	1094	217.332,62	0	-	1094	217.332,62	83,4%
GRUPO 03.06 - Hemato em Nefro	86	904,64	69	9	123,11	83	877,32	0	-	92	1.000,43	107,0%
GRUPO 04.18 - Cirurgia em Nefrologia	27	12.265,80	22	2	800,00	7	2.263,24	0	-	9	3.063,24	33,3%
GRUPO 07.02 - OPM em Nefrologia	69	78.817,54	55	2	299,50	34	51.948,86	0	-	36	52.248,36	52,2%
<b>TOTAL</b>	<b>4099</b>	<b>1.254.648,03</b>		<b>1323</b>	<b>263.684,65</b>	<b>2172</b>	<b>720.032,87</b>	<b>0</b>	<b>-</b>	<b>3495</b>	<b>983.717,52</b>	

<b>TOTAL GERAL</b>	<b>111675</b>	<b>2.219.269,63</b>		<b>83173</b>	<b>853.735,21</b>	<b>12672</b>	<b>918.804,22</b>	<b>3</b>	<b>135,00</b>	<b>95842</b>	<b>1.772.404,43</b>	
--------------------	---------------	---------------------	--	--------------	-------------------	--------------	-------------------	----------	---------------	--------------	---------------------	--

  
 Naldjone Zanini  
 MAT. 56.551-2  
 Coordenadora - CAC-CPS





PREFEITURA MUNICIPAL DE CAMPINAS  
SECRETARIA MUNICIPAL DE SAÚDE  
COORDENADORIA DE AVALIAÇÃO E CONTROLE

janeiro/2016

PRESTADOR: SOCIEDADE CAMPINEIRA DE EDUCAÇÃO E INSTRUÇÃO - FACULDADES DA PUCC - CNES 3448711  
ACOMPANHAMENTO FÍSICO/FINANCEIRO MENSAL SIA

TABELA	ORÇADO		META FÍSICA CONVÊNIDA 80%	CONDENSADO 10 a 12/2015		APROVADO 01/2016		BDP		SUB-TOTAL		PERCENTUAL ATINGIDO DA META FÍSICA
	FÍSICO	FINANCEIRO		FÍSICO	FINANCEIRO	FÍSICO	FINANCEIRO	FÍSICO	FINANCEIRO			
GRUPO 02.04 - Diag. por Radiologia	1955	6.849,72	1564	0	-	1955	6.849,72	0	-	1955	6.849,72	100,0%
GRUPO 02.11 - Métodos Diagnósticos em Especialidades	1306	45.396,37	1045	0	-	129	2.749,42	0	-	129	2.749,42	9,9%
GRUPO 03.01 - Proced. Clínicos - Consultas	500	1.275,00	400	0	-	545	1.389,75	0	-	545	1.389,75	23,4%
GRUPO 03.01.01 - Proced. Clínicos - Consultas	290	1.827,00	232	0	-	677	2.037,90	0	-	677	2.037,90	233,4%
GRUPO 03.01.04.003 - Terapia em Grupo	125	768,75	100	0	-	27	166,05	0	-	27	166,05	21,6%
GRUPO 03.01.04.004 - Terapia Individual	180	505,80	144	0	-	89	250,09	0	-	89	250,09	49,4%
GRUPO 03.01.07 - Acompanhamento e Terapia Fonoaudiológica	643	9.121,58	514	188	2.049,20	0	-	0	-	188	2.049,20	29,2%
GRUPO 03.02 - Fisioterapia	1721	9.024,91	1377	0	-	1703	8.929,09	0	-	1703	8.929,09	6,8%
GRUPO 03.07 - Tratamentos Odontológicos	115	479,71	92	0	-	672	1.094,44	0	-	672	1.094,44	584,3%
GRUPO 04.14 - Cirurgias Oro-Faciais	28	500,70	22	0	-	137	453,14	0	-	137	453,14	489,3%
GRUPO 07.01 - OPM's	355	185.478,16	284	0	-	30	706,20	0	-	30	706,20	8,5%
<b>TOTAL</b>	<b>7218</b>	<b>261.227,70</b>		<b>188</b>	<b>2.049,20</b>	<b>5964</b>	<b>24.625,80</b>	<b>0</b>	<b>-</b>	<b>6152</b>	<b>26.675,00</b>	
<b>GRUPO 02.11.07 / 03.01.07 / 07.01.03 - Reabilitação Auditiva</b>				<b>642</b>	<b>60.732,69</b>	<b>608</b>	<b>142.002,40</b>	<b>0</b>	<b>-</b>	<b>1250</b>	<b>202.735,09</b>	

Obs.: A PARTIR DA COMPETÊNCIA 07/2014, OS PROCEDIMENTOS PAB NÃO PODERÃO MAIS SER PROGRAMADOS NO SISTEMA FPO-MAG.

Márcia Zanini  
MAT. 56.551-2  
Coordenadora - CAC-CPS



PREFEITURA MUNICIPAL DE CAMPINAS  
SECRETARIA MUNICIPAL DE SAÚDE  
COORDENADORIA DE AVALIAÇÃO E CONTROLE

---

Campinas, 26 de fevereiro de 2.016.

OFÍCIO SMS-CAC 75/2016

**PLANILHA DE PRODUÇÃO - GESTÃO PLENA**  
**PRESTADOR: FUNDAÇÃO PENIDO BURNIER**

Encaminho planilha anexa, com os valores relativos à **Competência de Apresentação da Produção** de janeiro/2016, conforme convênio vigente, bem como seus respectivos Projetos Específicos / Termos Técnicos / Termos Aditivos / Planos de Trabalho ou outros.

Atenciosamente

NILDIANE ZANINI  
COREN 40.870 - MAT. 56.551  
COORDENADORA – CAC

**ILMA SRA. DRA.**  
**IVANILDE RIBEIRO**  
**DD. DIRETORA – DGDO - SMS**




PREFEITURA MUNICIPAL DE CAMPINAS  
SECRETARIA MUNICIPAL DE SAÚDE  
COORDENADORIA DE AVALIAÇÃO E CONTROLE

janeiro/2016

PRESTADOR: FUNDAÇÃO PENIDO BURNIER  
DEMONSTRATIVO DE COMPETÊNCIA DE APRESENTAÇÃO DA PRODUÇÃO

CONVÊNIO	DESCRIÇÃO	TETO FINANCEIRO	PRODUÇÃO	VALOR DO CONVÊNIO PARA PAGAMENTO
		CONVENIADO	S.I.A.	
06/10/33687	ASSIST. AMBUL.	105.755,73	87.109,39	87.109,39
	Cir. Oftalmológicas	20.134,53		
<b>TOTAL</b>		<b>125.890,26</b>	<b>87.109,39</b>	<b>87.109,39</b>

  
Nildene Zanini  
Mat. 56.551-2  
Coordenadora - CAC-CPS



PREFEITURA MUNICIPAL DE CAMPINAS  
SECRETARIA MUNICIPAL DE SAÚDE  
COORDENADORIA DE AVALIAÇÃO E CONTROLE

Campinas, 26 de fevereiro de 2.016.

OFÍCIO SMS-CAC 76/2016

Prezada Diretora:

Considerando que:

A implantação da tabela unificada - SUS alterou significativamente a estrutura do sistema.

A Fundação Penido Burnier sofreu impacto na F.P.O. com a perda de alguns procedimentos para o atendimento hospitalar.

Informamos abaixo os procedimentos apresentados com os respectivos quantitativos, para fins de cumprimento do convênio, até a regularização do sistema.

Competência: janeiro/2016			
Procedimento	Quantidade	Valor Unitário	Total
Vitrectomia Posterior	1	1.619,67	1.619,67
Sond. de Canal Lacrimal c/ Sedação	0	116,42	-
Impl. de Prótese Anti-glaucomatosa	0	499,20	-
Vitrectomia Posterior c/ Infusão de Perflu.	5	2.855,14	14.275,70
<b>Total</b>			<b>15.895,37</b>

Salientamos que toda a documentação foi devidamente analisada e arquivada nesta coordenadoria, e encontra-se à disposição.

Atenciosamente

NILDIANE ZANINI  
COREN 40.870 - MAT. 56.551  
COORDENADORA – CAC

**ILMA SRA. DRA.**  
**IVANILDE RIBEIRO**  
**DD. DIRETORA – DGDO - SMS**




PREFEITURA MUNICIPAL DE CAMPINAS  
SECRETARIA MUNICIPAL DE SAÚDE  
COORDENADORIA DE AVALIAÇÃO E CONTROLE

janeiro/2016

PRESTADOR: FUNDAÇÃO PENIDO BURNIER - CNES 3254631  
ACOMPANHAMENTO FÍSICO/FINANCEIRO MENSAL SIA

SIA PRODUÇÃO												
TABELA	ORÇADO		META FÍSICA CONVÊNIA DA 80%	CONDENSADO 10 a 12/2015		APROVADO 01/2016		BDP		SUB-TOTAL		PERCENTUAL ATINGIDO DA META FÍSICA
	FÍSICO	FINANCEIRO		FÍSICO	FINANCEIRO	FÍSICO	FINANCEIRO	FÍSICO	FINANCEIRO			
GRUPO 02.05 - Diagnóstico por Ultrasson	120	2.246,70	96	0	-	56	923,26	0	-	56	923,26	46,7%
GRUPO 02.11 - Métodos Diagnósticos em Especialidades	2128	28.295,52	1702	0	-	1957	28.126,20	0	-	1957	28.126,20	92,0%
GRUPO 03.01 - Consultas, Atendimentos e Acompanhamentos	1500	15.000,00	1200	0	-	993	9.930,00	0	-	993	9.930,00	66,2%
GRUPO 03.03 - Tratamento de Doenças do Aparelho da Visão	0	-	0	0	-	0	-	0	-	0	-	
GRUPO 04.05 - Cirurgias do Aparelho de Visão	237	60.213,67	190	16	9.608,00	125	38.521,93	0	-	141	48.129,93	59,5%
<b>TOTAL</b>	<b>3985</b>	<b>105.755,89</b>	<b>3.188</b>	<b>16</b>	<b>9.608,00</b>	<b>3.131</b>	<b>77.501,39</b>	<b>0</b>	<b>-</b>	<b>3147</b>	<b>87.109,39</b>	

  
Nildene Zanini  
MAT. 56.551-2  
Coordenadora - CAC-CPS



PREFEITURA MUNICIPAL DE CAMPINAS  
SECRETARIA MUNICIPAL DE SAÚDE  
COORDENADORIA DE AVALIAÇÃO E CONTROLE

---

Campinas, 26 de fevereiro de 2.016.

OFÍCIO SMS-CAC 77/2016

**PLANILHA DE PRODUÇÃO - GESTÃO PLENA**  
**PRESTADOR: APASCAMP**

Encaminho planilha anexa, com os valores relativos à **Competência de Apresentação da Produção** de janeiro/2016, conforme convênio vigente, bem como seus respectivos Projetos Específicos / Termos Técnicos / Termos Aditivos / Planos de Trabalho ou outros.

Atenciosamente

NILDIANE ZANINI  
COREN 40.870 - MAT. 56.551  
COORDENADORA – CAC

**ILMA SRA. DRA.**  
**IVANILDE RIBEIRO**  
**DD. DIRETORA – DGDO - SMS**




PREFEITURA MUNICIPAL DE CAMPINAS  
SECRETARIA MUNICIPAL DE SAÚDE  
COORDENADORIA DE AVALIAÇÃO E CONTROLE

janeiro/2016

**PRESTADOR: APASCAMP**  
**DEMONSTRATIVO DE COMPETÊNCIA DE APRESENTAÇÃO DA PRODUÇÃO**

CONVÊNIO	DESCRIÇÃO	TETO FINANCEIRO CONVENIADO	PRODUÇÃO S.I.A.	VALOR DO CONVÊNIO PARA PAGAMENTO
T.C. 69/13 - TA 14/15	Assist.Amb.Média Compl.	50.155,70	48.181,10	48.181,10
<b>TOTAL</b>		<b>50.155,70</b>	<b>48.181,10</b>	<b>48.181,10</b>

  
Nidione Zanini  
MAT. 56.551-2  
Coordenadora - CAC-CPS



PREFEITURA MUNICIPAL DE CAMPINAS  
SECRETARIA MUNICIPAL DE SAÚDE  
COORDENADORIA DE AVALIAÇÃO E CONTROLE

janeiro/2016

PRESTADOR: APASCAMP - CNES 3514609  
ACOMPANHAMENTO FÍSICO/FINANCEIRO MENSAL SIA

TABELA	ORÇADO		META FÍSICA CONVÊNIDA 100%	CONDENSADO 10 a 12/2015		APROVADO 01/2016		BDP		SUB-TOTAL		PERCENTUAL ATINGIDO DA META FÍSICA
	FÍSICO	FINANCEIRO		FÍSICO	FINANCEIRO	FÍSICO	FINANCEIRO	FÍSICO	FINANCEIRO			
Proced. 0211070025 - AUDIOMETRIA DE REFORCO VISUAL (VIA AEREA / OSSEA)	15	315,00	15	0	-	14	294,00	0	-	14	294,00	93,3%
Proced. 0211070033 - AUDIOMETRIA EM CAMPO LIVRE	20	402,60	20	0	-	20	402,60	0	-	20	402,60	100,0%
Proced. 0211070041 - AUDIOMETRIA TONAL LIMIAR (VIA AEREA / OSSEA)	267	5.607,00	267	0	-	262	5.502,00	0	-	262	5.502,00	98,1%
Proced. 0211070050 - AVALIACAO AUDITIVA COMPORTAMENTAL	1	18,00	1	0	-	1	18,00	0	-	1	18,00	100,0%
Proced. 0211070068 - AVALIACAO DE LINGUAGEM ESCRITA / LEITURA	5	20,55	5	0	-	5	20,55	0	-	5	20,55	100,0%
Proced. 0211070076 - AVALIACAO DE LINGUAGEM ORAL	5	20,55	5	0	-	5	20,55	0	-	5	20,55	100,0%
Proced. 0211070084 - AVALIACAO MIOFUNCIONAL DE SISTEMA ESTOMATOGNATICO	5	20,55	5	0	-	5	20,55	0	-	5	20,55	100,0%
Proced. 0211070149 - EMISSOES OTOACUSTICAS EVOCADAS P/ TRIAGEM AUDITIVA	100	1.351,00	100	0	-	89	1.202,39	0	-	89	1.202,39	89,0%

*[Handwritten signature]*  
Núcleo Zani  
MAX. 56.55  
Coordenadora - CAC-CPS



Proced. 0211070157 - ESTUDO DE EMISSOES OTOACUSTICAS EVOCADAS TRANSITORIAS E PROD	100	4.688,00	100	0	-	89	4.172,32	0	-	89	4.172,32	89,0%
Proced. 0211070203 - IMITANCIOMETRIA	402	9.246,00	402	0	-	389	8.947,00	0	-	389	8.947,00	96,8%
Proced. 0211070211 - LOGOaudiometria (LDV-IRF-LRF)	302	7.927,50	302	0	-	302	7.927,50	0	-	302	7.927,50	100,0%
Proced. 0211070262 - POTENCIAL EVOCADO AUDITIVO DE CURTA MEDIA E LONGA LATENCIA	100	4.688,00	100	0	-	89	4.172,32	0	-	89	4.172,32	89,0%
Proced. 0211070270 - POTENCIAL EVOCADO AUDITIVO P/ TRIAGEM AUDITIVA	1	13,51	1	0	-	0	-	0	-	0	-	0,0%
Proced. 0301010048 - CONSULTA DE PROFISSIONAIS DE NIVEL SUPERIOR NA ATENCAO ESPEC	492	3.099,60	492	0	-	428	2.696,40	0	-	428	2.696,40	87,0%
Proced. 0301010072 - CONSULTA MEDICA EM ATENCAO ESPECIALIZADA	100	1.000,00	100	0	-	124	1.240,00	0	-	124	1.240,00	124,0%
Proced. 0301070059 - ACOMPANHAMENTO PSICOPEDAGOGICO DE PACIENTE EM REABILITACAO	472	7.202,72	472	0	-	473	7.217,98	0	-	473	7.217,98	100,2%
Proced. 0301070113 - TERAPIA FONOAUDIOLOGICA INDIVIDUAL	250	2.725,00	250	0	-	234	2.550,60	0	-	234	2.550,60	93,6%
Proced. 0301080151 - ATENDIMENTO EM OFICINA TERAPEUTICA II - SAUDE MENTAL	60	1.389,60	60	0	-	60	1.389,60	0	-	60	1.389,60	100,0%
Proced. 0404010270 - REMOCAO DE CERUMEN DE CONDUITO AUDITIVO EXTERNO UNI / BILATER	70	394,10	70	0	-	64	360,32	0	-	64	360,32	91,4%
Proced. 0404010318 - RETIRADA DE CORPO ESTRANHO DE OUVIDO / FARINGE / LARINGE / N	1	26,42	1	0	-	1	26,42	0	-	1	26,42	100,0%
<b>TOTAL</b>	<b>2768</b>	<b>50.155,70</b>		<b>0</b>	<b>-</b>	<b>2654</b>	<b>48.181,10</b>	<b>0</b>	<b>-</b>	<b>2654</b>	<b>48.181,10</b>	

  
 NUBIA ZANINI  
 MAT. 56.551-2  
 Coordenadora - CAC-CPS



PREFEITURA MUNICIPAL DE CAMPINAS  
SECRETARIA MUNICIPAL DE SAÚDE  
COORDENADORIA DE AVALIAÇÃO E CONTROLE

---

Campinas, 26 de fevereiro de 2.016.

OFÍCIO SMS-CAC 79/2016

**PLANILHA DE PRODUÇÃO - GESTÃO PLENA**  
**PRESTADOR: CASA DA CRIANÇA PARALÍTICA**

Encaminho planilha anexa, com os valores relativos à **Competência de Apresentação da Produção** de janeiro/2016, conforme convênio vigente, bem como seus respectivos Projetos Específicos / Termos Técnicos / Termos Aditivos / Planos de Trabalho ou outros.

Atenciosamente

NILDIANE ZANINI  
COREN 40.870 - MAT. 56.551  
COORDENADORA – CAC

**ILMA SRA. DRA.**  
**IVANILDE RIBEIRO**  
**DD. DIRETORA – DGDO - SMS**




PREFEITURA MUNICIPAL DE CAMPINAS  
SECRETARIA MUNICIPAL DE SAÚDE  
COORDENADORIA DE AVALIAÇÃO E CONTROLE

janeiro/2016

PRESTADOR: CASA DA CRIANÇA PARALÍTICA  
DEMONSTRATIVO DE COMPETÊNCIA DE APRESENTAÇÃO DA PRODUÇÃO

CONVÊNIO	DESCRIÇÃO	TETO FINANCEIRO CONVENIADO	PRODUÇÃO S.I.A.	VALOR DO CONVÊNIO PARA PAGAMENTO
TC 80/15	Assit. Ambulatorial	22.202,00	14.450,58	14.450,58
<b>TOTAL</b>		<b>22.202,00</b>	<b>14.450,58</b>	<b>14.450,58</b>

  
Niljane Zanini  
MAT. 56.551-2  
Coordenadora - CAC-CPS



PREFEITURA MUNICIPAL DE CAMPINAS  
SECRETARIA MUNICIPAL DE SAÚDE  
COORDENADORIA DE AVALIAÇÃO E CONTROLE

janeiro/2016

PRESTADOR: CASA DA CRIANÇA PARALÍTICA - CNES 3992918  
ACOMPANHAMENTO FÍSICO/FINANCEIRO MENSAL SIA

TABELA	ORÇADO		META FÍSICA CONVÊNIDA	CONDENSADO 10 a 12/2015		APROVADO 01/2016		BDP		SUB-TOTAL		PERCENTUAL ATINGIDO DA META FÍSICA
	FÍSICO	FINANCEIRO		100%	FÍSICO	FINANCEIRO	FÍSICO	FINANCEIRO	FÍSICO	FINANCEIRO		
	Proced. 0301010048 - CONSULTA DE PROFISSIONAIS DE NIVEL SUPERIOR NA ATENCAO ESPEC	170	1.071,00		0	-	90	567,00	0	-	90	567,00
Proced. 0301010072 - CONSULTA MEDICA EM ATENCAO ESPECIALIZADA	232	2.320,00	232	0	-	101	1.010,00	0	-	101	1.010,00	43,5%
Proced. 0301070059 - ACOMPANHAMENTO PSICOPEDAGOGICO DE PACIENTE EM REABILITACAO	350	5.341,00	350	0	-	232	3.540,32	0	-	232	3.540,32	66,3%
Proced. 0301070075 - ATENDIMENTO / ACOMPANHAMENTO DE PACIENTE EM REABILITACAO DO	800	12.208,00	800	0	-	605	9.232,30	0	-	605	9.232,30	75,6%
Proced. 0301070091 - ATENDIMENTO EM OFICINA TERAPEUTICA II PARA PORTADOR DE NECES	50	1.262,00	50	0	-	4	100,96	0	-	4	100,96	8,0%
<b>TOTAL</b>	<b>1602</b>	<b>22.202,00</b>		<b>0</b>	<b>-</b>	<b>1032</b>	<b>14.450,58</b>	<b>0</b>	<b>-</b>	<b>1032</b>	<b>14.450,58</b>	

*Naldjane Zanini*  
MAT. 56.551-2  
Coordenadora - CAC-CPS



PREFEITURA MUNICIPAL DE CAMPINAS  
SECRETARIA MUNICIPAL DE SAÚDE  
COORDENADORIA DE AVALIAÇÃO E CONTROLE

---

Campinas, 26 de fevereiro de 2.016.

OFÍCIO SMS-CAC 78/2016

**DEMONSTRATIVO DE COMPETÊNCIA DE APRESENTAÇÃO DE PRODUÇÃO  
PROTOCOLADO Nº: 15/10/39445 - TC 83/15 VIGENTE ATÉ 01/03/2016  
PRESTADOR: COMPLEXO HOSPITALAR PREFEITO EDVALDO ORSI**

Encaminho documentos anexos, com os valores relativos à **Competência de Apresentação da Produção** de janeiro/2016, conforme convênio vigente, bem como seus respectivos Projetos Específicos e Planos de Trabalho.

Atenciosamente,

NILDIANE ZANINI  
COREN 40.870 - MAT. 56.551  
COORDENADORA – CAC

**ILMA SRA. DRA.  
IVANILDE RIBEIRO  
DD. DIRETORA – DGDO - SMS**



PREFEITURA MUNICIPAL DE CAMPINAS  
SECRETARIA MUNICIPAL DE SAÚDE  
COORDENADORIA DE AVALIAÇÃO E CONTROLE

janeiro/2016

PRESTADOR: COMPLEXO HOSPITALAR PREFEITO EDVALDO ORSI  
PROTOCOLADO Nº: 15/10/39445 - TC 83/15 VIGENTE ATÉ 01/03/2016  
DEMONSTRATIVO DE COMPETÊNCIA DE APRESENTAÇÃO DA PRODUÇÃO

	OBJETO	DESCRIÇÃO	QUANT. ORÇADA	PRODUÇÃO APROVADA S.I./S.I.H.		PERCENTUAL FISICO EXEC.	VALOR DO CONVÊNIO PARA PAGAMENTO
				FISICO	FINANCEIRO		
INTER. CL. MED.	SIH	Clinica Médica	240	381	433.770,60	117%	DGDO
		URVA	85				
		Pediatria	66	52	87.273,43	79%	
		Saúde Mental	43	31	-	72%	
	<b>SUB-TOTAL</b>		<b>434</b>	<b>464</b>	<b>521.044,03</b>		

INTER. CIR. GIAS - AMB.	CIRURGIAS - AMB.	Clínica Cirúrgica	375	342	319.372,18	91%	DGDO
		HD - ATÉ 12 HS	120	77	32.761,98	64%	
		APAC	250	13	9.018,16	5%	
	<b>SUB-TOTAL</b>	<b>745</b>	<b>432</b>	<b>361.152,32</b>			

INTERNAÇÃO UTI	SIH	ADULTO	Qt.de Diárias	1200	604	289.146,88	50%	DGDO
			Md. Perm.	7	4			
		PEDIÁT	Qt.de Diárias	300	136	65.105,92	45%	
			Md. Perm.	10	6			
	<b>SUB-TOTAL</b>		<b>1500</b>	<b>740</b>	<b>354.252,80</b>			

P.S.	SIA	PORTA ABERTA	18.000	12.115	134.380,73	67%	DGDO
	<b>SUB-TOTAL</b>		<b>18.000</b>	<b>12.115</b>	<b>134.380,73</b>		

AMBULAT.	SIA	AMBULATÓRIO	87.991	54.380	459.086,65	62%	DGDO
		BPA / BPAI	488	421	69.205,75		
	<b>SUB-TOTAL</b>		<b>106.729</b>	<b>54.801</b>	<b>528.292,40</b>		

SAID	SERVIÇO DE ATENDIMENTO DOMICILIAR (Nº PACIENTES)	120	0		0%	DGDO
------	--	-----	---	--	----	------

**TOTAL GERAL** 1.410.488,75

Obs.2: Informação sobre o SAD não disponível nos arquivos de faturamento da CAC

Nitúcio Zanini  
MAT. 56.551-2  
Coordenadora - CAC-CPS




PREFEITURA MUNICIPAL DE CAMPINAS  
SECRETARIA MUNICIPAL DE SAÚDE  
COORDENADORIA DE AVALIAÇÃO E CONTROLE

janeiro/2016

PRESTADOR: COMPLEXO HOSPITALAR PREFEITO EDVALDO ORSI - CNES 6053858  
ACOMPANHAMENTO FÍSICO/FINANCEIRO MENSAL SIA

TABELA	ORÇADO		META FÍSICA CONVÊNIDA 80%	CONDENSADO 10 a 12/2015		APROVADO 01/2016		BDP		SUB-TOTAL		PERCENTUAL ATINGIDO DA META FÍSICA
	FÍSICO	FINANCEIRO		FÍSICO	FINANCEIRO	FÍSICO	FINANCEIRO	FÍSICO	FINANCEIRO			
GRUPO 01.01 - Ações Coletivas / Individuais em Saúde	2	5,40	2	0	-	0	-	0	-	0	0	0,0%
GRUPO 02.01 - Proced. com Finalidade Diagnóstica - Biopsia	436	13.525,92	349	28	31,96	259	7.802,01	0	-	287	7834	65,8%
GRUPO 02.02 -Diag. em Laboratório Clínico	9767	30.209,21	7814	119	347,08	8368	23.882,27	0	-	8487	24229	86,9%
GRUPO 02.04 - Diag. por Radiologia	6888	133.023,07	5510	7	290,33	2984	50.211,31	0	-	2991	50502	43,4%
GRUPO 02.05 - Ultrasson	3376	94.330,60	2701	181	4.755,43	1741	50.291,95	0	-	1922	55047	56,9%
GRUPO 02.06 - Diag. por Tomografia	709	77.325,36	567	222	27.295,79	304	32.911,78	0	-	526	60208	74,2%
GRUPO 02.07 - Diag. por Ressonância Nuclear Magnética	338	91.207,50	270	472	126.850,00	1	268,75	0	-	473	127119	139,9%
GRUPO 02.09 - Diag. por Endoscopia	681	42.537,13	545	1	18,00	233	16.802,84	0	-	234	16821	34,4%
GRUPO 02.11 - Métodos Diag. em Especialidades	3827	42.624,06	3062	343	3.472,17	1733	19.680,29	0	-	2076	23152	54,2%
GRUPO 02.14 - Diag. por Teste Rápido	1002	631,26	802	2	1,26	901	567,63	0	-	903	569	90,1%
GRUPO 03.01 - Proc. Clínicos - Consultas	57047	224.420,35	45638	1239	11.173,21	33713	70.200,62	0	-	34952	81374	61,3%
03.01.06.002-9 - Atend. Urg. c/ Obs. Até 24hs	1500	18.705,00	1200	0	-	759	9.464,73	0	-	759	9465	50,6%
03.01.06.009-6 - Atend. Méd. em unid. de PA	19609	215.699,00	15687	5	55,00	11351	124.861,00	0	-	11356	124916	57,9%

GRUPO 03.02 - Proc. Clínicos - Fisioterapia	2598	13.973,94	2078	0	-	1417	7.932,83	0	-	1417	7933	54,5%
GRUPO 03.03 - Tratamentos Clínicos	260	10.072,40	208	0	-	110	4.282,96	0	-	110	4283	42,3%
GRUPO 03.06 - Hemoterapia	10	80,90	8	0	-	2	16,18	0	-	2	16	20,0%
GRUPO 03.09 - Terapias Especializadas	3	7,17	2	0	-	0	-	0	-	0	0	0,0%
GRUPO 04.01 - Proc. Cirúrgicos - Pequenas Cirurgias de Pele	419	3.026,79	335	27	399,45	228	1.210,74	0	-	255	1610	60,9%
GRUPO 04.04 - Proc. Cirúrgicos - Vias Aéreas Superiores	125	4.862,03	100	1	11,28	0	-	0	-	1	11	0,8%
GRUPO 04.05 - Proc. Cirúrgicos - Oftalmológicos	597	253.483,81	478	31	11.628,98	119	64.516,95	0	-	150	76146	25,1%
GRUPO 04.06 - Proc. Cirúrgicos - Cir. do Aparelho Circulatório	2	55,31	2	0	-	0	-	0	-	0	0	0,0%
GRUPO 04.07 - Proc. Cirúrgicos - Cir. do Aparelho Digestivo	38	679,47	30	0	-	22	316,07	0	-	22	316	57,9%
GRUPO 04.08 - Proc. Cirúrgicos - Cir. do Sistema Osteomuscular	32	1.232,88	26	0	-	2	79,84	0	-	2	80	6,3%
GRUPO 04.09 - Proc. Cirúrgicos - Cir. do Aparelho Geniturinário	33	6.283,92	26	0	-	0	-	0	-	0	0	0,0%
GRUPO 04.13 - Proc. Cirúrgicos - Cir. Reparadora	0	-	0	0	-	0	-	0	-	0	0	
GRUPO 04.14 - Proc. Cirúrgicos - Cir. Oro-Facial	24	327,78	19	0	-	0	-	0	-	0	0	0,0%
GRUPO 04.17 - Anestesiologia	11	173,77	9	3	45,45	1	15,15	0	-	4	61	36,4%
<b>TOTAL</b>	<b>109334</b>	<b>1.278.504,03</b>		<b>2681</b>	<b>186.375,39</b>	<b>64248</b>	<b>485.315,90</b>	<b>0</b>	<b>-</b>	<b>66929</b>	<b>671.691,29</b>	

  
 Nildjane Zanini  
 MAT. 56.551-2  
 Coordenadora - CAC-CPS






PREFEITURA MUNICIPAL DE CAMPINAS  
SECRETARIA MUNICIPAL DE SAÚDE  
COORDENADORIA DE AVALIAÇÃO E CONTROLE

**Médias de Permanência**

Competência: 01/2016

	2022621 Maternidade de Campinas	2022648 Irmãos Penteado	2081490 Mário Gatti	2082128 PUCC	6053858 Ouro Verde	2078465 Benef. Portuguesa	2079003 Cândido Ferreira	Total geral
	Permanência	Permanência	Permanência	Permanência	Permanência	Permanência	Permanência	Permanência
1 - Clínica Cirurgica	1,82		6,67	4,87	3,92			<b>4,32</b>
2 - Obstetrica	2,43			3,06				<b>2,74</b>
3 - Clínica Médica	2,84	9,05	8,10	6,01	9,98	9,36		<b>7,56</b>
5 - Saúde Mental							11,04	<b>11,04</b>
7 - Pediatria	10,35		6,22	9,21	8,73			<b>8,63</b>
9 - Hospital Dia / Cirurgico			0,00		0,00			<b>0,00</b>
87 - Saúde Mental(Clínico)					16,58			<b>16,58</b>
<b>Total</b>	<b>4,36</b>	<b>9,05</b>	<b>5,25</b>	<b>5,79</b>	<b>5,66</b>	<b>9,36</b>	<b>11,04</b>	<b>7,22</b>

Fonte: CAC/SIHD/DATASUS

  
Naldene Zanir  
MAT. 56.551-  
Coordenadora - CA



PREFEITURA MUNICIPAL DE CAMPINAS  
SECRETARIA MUNICIPAL DE SAÚDE  
COORDENADORIA DE AVALIAÇÃO E CONTROLE

**Taxas de Óbitos**

Competência: 01/2016

	2022621		2022648		2081490		2082128		6053858		2078465		2079003		Total geral	
	Nº Óbitos	Total AIHs	Nº Óbitos	Total AIHs	Nº Óbitos	Total AIHs	Nº Óbitos	Total AIHs	Nº Óbitos	Total AIHs	Nº Óbitos	Total AIHs	Nº Óbitos	Total AIHs	Nº Óbitos	Total AIHs
1 - Clínica Cirurgica	0	68	0	0	13	367	12	552	5	342	0	0	0	0	30	1329
					3,5%		2,2%		1,5%							2,26%
2 - Obstetrica	0	440	0	0	0	0	0	216	0	0	0	0	0	0	0	656
																0,00%
3 - Clínica Médica	0	83	7	60	38	325	31	326	61	381	15	77	0	0	152	1252
			11,7%		11,7%		9,5%		16,0%		19,5%					12,14%
5 - Saúde Mental	0	0	0	0	0	0	0	0	0	0	0	0	119	0	119	
																0,00%
7 - Pediatria	2	37	0	0	1	145	2	111	0	52	0	0	0	0	5	345
	5,4%				0,7%		1,8%									1,45%
9 - Hospital Dia / Cirurgico	0	0	0	0	0	91	0	0	0	77	0	0	0	0	0	168
																0,00%
87 - Saúde Mental(Clínico)	0	0	0	0	0	0	0	0	0	31	0	0	0	0	0	31
																0,00%
<b>Total</b>	<b>2</b>	<b>628</b>	<b>7</b>	<b>60</b>	<b>52</b>	<b>928</b>	<b>45</b>	<b>1205</b>	<b>66</b>	<b>883</b>	<b>15</b>	<b>77</b>	<b>0</b>	<b>119</b>	<b>187</b>	<b>3900</b>
	<b>0,3%</b>		<b>11,7%</b>		<b>5,6%</b>		<b>3,7%</b>		<b>7,5%</b>		<b>19,5%</b>					<b>4,79%</b>

Fonte: CAC/SIHD/DATASUS

*Naldene Zanini*  
MAY. 56.551-2  
Coordenadora - CAC