



PREFEITURA MUNICIPAL DE CAMPINAS
SECRETARIA MUNICIPAL DE SAÚDE
COORDENADORIA DE AVALIAÇÃO E CONTROLE

Campinas, 28 de janeiro de 2.016.

OFÍCIO SMS-CAC 27/2016

SENHORA DIRETORA

Encaminho planilhas anexas, com informações dos sistemas do DATASUS-MS, relativo às produções de Média e Alta Complexidade do município de Campinas, para sua apreciação e providências.

Esclareço, ainda, que as informações disponibilizadas vêm sendo aperfeiçoadas pelo DATASUS, bem como pelo próprio DGDO gradativamente, de forma a obtermos, assim que possível informações mais detalhadas.

Atenciosamente

NILDIANE ZANINI
COREN 40.870 - MAT. 56.551
COORDENADORA – CAC

ILMA SRA. DRA.
IVANILDE RIBEIRO
DD. DIRETORA – DGDO - SMS



PREFEITURA MUNICIPAL DE CAMPINAS
SECRETARIA MUNICIPAL DE SAÚDE
COORDENADORIA DE AVALIAÇÃO E CONTROLE

RELATÓRIO S.I.A./S.I.H MÉDIA/ ALTA

dezembro/2015

PRESTADOR	COMPLEXIDADE / FINANCIAMENTO S.I.H				
	PAB	MC	AC	FAEC	TOTAL
2022621 - MATERNIDADE DE CPS	-	666.970,23	-	15.493,66	682.463,89
2022648 - IRMÃOS PENTEADO	-	28.405,80	-	-	28.405,80
2078465 - BENEF. PORTUGUESA	-	56.213,54	-	-	56.213,54
2079003 - CÂNDIDO FERREIRA	-	61.977,06	-	-	61.977,06
2081490 - MARIO GATTI	-	874.124,96	366.736,82	141.575,20	1.382.436,98
2082128 - SCEI - HMCP	-	1.244.736,51	1.223.292,82	1.935,00	2.469.964,33
6053858 - CHPEO	-	981.709,26	-	364.886,94	1.346.596,20
TOTAL	-	3.914.137,36	1.590.029,64	523.890,80	6.028.057,80

PRESTADOR	COMPLEXIDADE / FINANCIAMENTO S.I.A					
	PAB	MC	AC	FAEC	BDP	TOTAL
PMC - REDE PRÓPRIA	199.481,45	2.108.207,26	1.800,27	-	-	2.309.488,98
2022621 - MATERNIDADE DE CPS	142,01	66.932,95	-	4.439,87	5.278,90	66.235,93
2022648 - IRMÃOS PENTEADO	-	-	-	-	-	-
3527980 - MEDICAL CENTER DIAG.	-	12.335,48	-	-	-	12.335,48
2049619 - INST.PATOL.CPS	-	22.132,00	-	-	-	22.132,00
2050099 - CAMP IMAGEM NÚCLEAR	-	-	-	-	-	-
2075849 - APAE	-	272.363,96	-	-	91,56	272.272,40
2075857 - SINDROME DE DOWN	-	69.942,36	-	-	-	69.942,36
2078465 - BENEF. PORTUGUESA	-	59.123,91	62.139,56	283.620,87	101,76	404.782,58
2079003 - CÂNDIDO FERREIRA	-	90.919,84	-	-	-	90.919,84
2081490 - MARIO GATTI	6.511,94	498.690,16	481.597,86	1.171,50	-	987.971,46
2081946 - CASA DE SAÚDE	-	-	-	-	-	-
2082128 - SCEI - HMCP	2.542,81	200.822,19	769.328,01	332.063,92	165,00	1.304.591,93
3254631 - PENIDO BURNIER	-	39.267,72	22.505,00	-	-	61.772,72
3222918 - DIAGNÓSTICO CARDIOLO	-	4.381,47	-	-	-	4.381,47
3514609 - APASCAMP	-	47.678,22	-	-	598,98	47.079,24
6053858 - CHPEO	11.860,20	495.162,12	155.362,95	76.891,00	8.606,02	730.670,25
3992918 - CASA DA CRIANÇA PARAL	-	29.581,94	-	-	-	29.581,94
5369649 - CENTRUS	-	49.231,05	-	-	-	49.231,05
6139140 - Q&C PREST.SERV.MED.	-	28.473,08	-	-	-	28.473,08
2043165 - LAB. AN. CL. R SOUZA	-	-	-	-	-	-
6584470 - FUND. CASA BOTUCATU	-	-	-	-	-	-
TOTAL	220.538,41	4.095.245,71	1.492.733,65	698.187,16	14.842,22	6.491.862,71

TOTAL GERAL (SIA + SIH)	220.538,41	8.009.383,07	3.082.763,29	1.222.077,96	14.842,22	12.519.920,51
--------------------------------	-------------------	---------------------	---------------------	---------------------	------------------	----------------------

Handwritten signature
Naldene Zanini
MAT. 56.551-2
Coordenadora - CAC-CPS



PREFEITURA MUNICIPAL DE CAMPINAS
SECRETARIA MUNICIPAL DE SAÚDE
COORDENADORIA DE AVALIAÇÃO E CONTROLE

Campinas, 28 de janeiro de 2016.

OFÍCIO SMS-CAC 28/2016

SENHORA DIRETORA

Cumprimentando-a cordialmente, venho lhe posicionar sobre a produção do Projeto Cirurgias Eletivas, Portaria MS nº 1340 de 29/06/12, dos prestadores abaixo, na competência dezembro/2015:

PRESTADOR	INTERNAÇÃO - AIH		AMBULATORIAL- APAC		TOTAL GERAL	
	FÍSICO	FINANCEIRO	FÍSICO	FINANCEIRO	FÍSICO	FINANCEIRO
HMMG	159	138.812,54	0	-	159	138.812,54
CHPEO	440	363.245,24	41	52.726,00	481	415.971,24
SCEI - HMCP	0	-	0	-	0	-
MATERNIDADE	21	15.493,66	0	-	21	15.493,66
RSPB	0	-	0	-	0	-
PENIDO BURNIER	0	-	0	-	0	-
TOTAL MUNICÍPIO	620	517.551,44	41	52.726,00	661	570.277,44

Saliento que encaminharemos os relatórios do sistema que constam a numeração específica do projeto como comprovação.

Atenciosamente,

NILDIANE ZANINI
COREN 40.870 - MAT. 56.551
COORDENADORA – CAC

ILMA SRA. DRA.
IVANILDE RIBEIRO
DD. DIRETORA – DGDO - SMS



PREFEITURA MUNICIPAL DE CAMPINAS
SECRETARIA MUNICIPAL DE SAÚDE
COORDENADORIA DE AVALIAÇÃO E CONTROLE


Campinas, 28 de janeiro de 2.016.

OFÍCIO SMS-CAC 29/2016

PLANILHA DE PRODUÇÃO - GESTÃO PLENA
PRESTADOR: MATERNIDADE DE CAMPINAS

Encaminho planilha anexa, com os valores relativos à **Competência de Apresentação da Produção** de dezembro/2015, conforme convênio vigente, bem como seus respectivos Projetos Específicos / Termos Técnicos / Termos Aditivos / Planos de Trabalho ou outros.

Atenciosamente


NILDIANE ZANINI
COREN 40.870 - MAT. 56.551
COORDENADORA – CAC

ILMA SRA. DRA.
IVANILDE RIBEIRO
DD. DIRETORA – DGDO - SMS



PREFEITURA MUNICIPAL DE CAMPINAS
SECRETARIA MUNICIPAL DE SAÚDE
COORDENADORIA DE AVALIAÇÃO E CONTROLE

PRESTADOR: MATERNIDADE DE CAMPINAS
DEMONSTRATIVO DE COMPETÊNCIA DE APRESENTAÇÃO DA PRODUÇÃO

DESCRIÇÃO	META FÍSICA	META EXECUTADA TAB. SUS		% FÍSICO EXECUTADO
		FÍSICO	FINANCEIRO	
ASSISTÊNCIA HOSPITALAR - SIHD				
INTERNAÇÃO - FIXO	680	626	666.970,23	92,1
CIRUR. ELETIVAS - PROD.	60	21	15.493,66	35,0
SUB-TOTAL	740	647	682.463,89	

ASSISTÊNCIA AMBULATORIAL - SIA				
ASSIST. AMB. DE MÉDIA COMPLEX.	16.874	7.437	61.796,06	44,1
SUB-TOTAL	16.874	7.437	61.796,06	

CENTRO DE LACTAÇÃO E BANCO DE LEITE - SIA				
CENTRO DE LACTAÇÃO - BANCO DE LEITE	2.286	1.376	4.439,87	60,2
SUB-TOTAL	2.286	1.376	4.439,87	

TOTAL GERAL MENSAL	19.900	9.460	748.699,82	
---------------------------	---------------	--------------	-------------------	--

Naldjane Zanini
MAT. 56.551-2
Coordenadora - CAC-CPS




PREFEITURA MUNICIPAL DE CAMPINAS
SECRETARIA MUNICIPAL DE SAÚDE
COORDENADORIA DE AVALIAÇÃO E CONTROLE

Campinas, 28 de janeiro de 2.016.

PRESTADOR: 2022621 - MATERNIDADE DE CAMPINAS - DEZEMBRO/2015

PROCED.	DESCRIÇÃO	QUANT.	TAXAS
031001003-9	PARTO NORMAL	136	34,3%
031001004-7	PARTO NORMAL EM GESTANTE DE ALTO RISCO	52	13,1%
041101002-6	PARTO CESARIANO EM GESTAÇÃO DE ALTO RISCO	145	36,6%
041101003-4	PARTO CESARIANO	54	13,6%
041101004-2	PARTO CESARIANO COM LAQUEADURA TUBÁRIA	9	2,3%
TOTAL		396	100%

FONTE: SIHD/DATASUS


Nidjane Zanini
MAT. 56.551-2
Coordenadora - CAC-CPS



PREFEITURA MUNICIPAL DE CAMPINAS
SECRETARIA MUNICIPAL DE SAÚDE
COORDENADORIA DE AVALIAÇÃO E CONTROLE

dezembro/2015

PRESTADOR: MATERNIDADE DE CAMPINAS - CNES 2022621
ACOMPANHAMENTO FÍSICO/FINANCEIRO MENSAL SIA

TABELA	ORÇADO		META FÍSICA CONVÊNIDA 80%	CONDENSADO 09 a 11/2015		APROVADO 12/2015		BDP		SUB-TOTAL		PERCENTUAL ATINGIDO DA META FÍSICA
	FÍSICO	FINANCEIRO		FÍSICO	FINANCEIRO	FÍSICO	FINANCEIRO	FÍSICO	FINANCEIRO			
	GRUPO 01.01 - Ações Coletivas / Individuais em Saúde	1300	3.510,00	1040	0	-	0	-	0	-	0	
GRUPO 02.01 - Proced. com Finalidade Diagnóstica - Biopsia	5	91,65	4	0	-	11	11,00	0	-	11	11,00	220,0%
GRUPO 02.02 -Diag. em Laboratório Clínico	1587	5.991,47	1270	0	-	319	1.198,88	0	-	319	1.198,88	20,1%
GRUPO 02.03 - Diag. por Anatomia Patológica e Citopatologia	64	786,68	51	1	6,97	11	144,79	0	-	12	151,76	18,8%
GRUPO 02.04 - Diag. por Radiologia	5	38,39	4	0	-	0	-	0	-	0	-	0,0%
GRUPO 02.05 - Diag. por Ultrassom	300	8.824,75	240	0	-	253	7.552,60	134	5.278,90	119	2.273,70	39,7%
GRUPO 02.09 - Diag. Por Endoscopia	0	-	0	0	-	0	-	0	-	0	-	
GRUPO 02.11 - Métodos Diag. em Especialidades	1642	8.022,49	1314	0	-	950	6.402,48	0	-	950	6.402,48	57,9%
GRUPO 02.14 - Diag. e Proced. Por teste rápido	7	7,00	6	0	-	12	10,15	0	-	12	10,15	171,4%
GRUPO 03.01 - Proc. Clínicos - Consultas	11950	91.026,00	9560	0	-	6004	51.635,49	0	-	6004	51.635,49	50,2%
GRUPO 03.06 - Hemoterapia	0	-	0	0	-	0	-	0	-	0	-	
GRUPO 03.09 - Criocauterização	10	112,60	8	0	-	10	112,60	0	-	10	112,60	100,0%
GRUPO 04.01 - Proc. Cirúrgicos - Pequenas Cirurgias de Pele	0	-	0	0	-	0	-	0	-	0	-	
GRUPO 04.07 - Proc. Cirúrgicos - Cir. do Aparelho Digestivo	0	-	0	0	-	0	-	0	-	0	-	
GRUPO 04.09 - Proc. Cirúrgicos - Cir. do Aparelho Geniturinário	4	90,48	3	0	-	0	-	0	-	0	-	0,0%
SUB-TOTAL	16874	118.501,51		1	6,97	7570	67.067,99	134	5.278,90	7437	61.796,06	

Nidione Zanini
MAT. 56.551-2
COORDENADORIA DE AVALIAÇÃO E CONTROLE

SIA												
TABELA	ORÇADO		META FÍSICA CONVÊNIDA 80%	CONDENSADO 09 a 11/2015		APROVADO 12/2015		BDP		SUB-TOTAL		PERCENTUAL ATINGIDO DA META FÍSICA
	FÍSICO	FINANCEIRO		FÍSICO	FINANCEIRO	FÍSICO	FINANCEIRO	FÍSICO	FINANCEIRO	FÍSICO	FINANCEIRO	
Proc. 01.01.04.003-2 Coleta Externa	186	558,00	0	0	-	110	330,00	0	-	110	330,00	59,1%
Proc. 01.01.04.004-0 Pasteurização	50	553,00	0	0	-	13	143,78	0	-	13	143,78	26,0%
Proc. 02.02.01.077-5 Determinação de Crematócrito no leite humano ordenhado	600	918,00	0	0	-	383	585,99	0	-	383	585,99	63,8%
Proc. 02.02.01.078-3 Acidez Titulável (DORNIC)	950	2.888,00	0	0	-	585	1.778,40	0	-	585	1.778,40	61,6%
Proc. 02.02.08.009-9 Cultura de Leite Humano	500	2.810,00	0	0	-	285	1.601,70	0	-	285	1.601,70	57,0%
SUB-TOTAL	2286	7.727,00		0	-	1376	4.439,87	0	-	1376	4.439,87	

TOTAL GERAL	19160	126.228,51		1	6,97	8946	71.507,86	134	5.278,90	8813	66.235,93	
--------------------	--------------	-------------------	--	----------	-------------	-------------	------------------	------------	-----------------	-------------	------------------	--

Obs.: Os procedimentos 02.11.07.027-0, 02.11.06.010-0 e 02.11.06.012-7 não puderam ser orçados no sistema FPO-MAG pois exigem serviço / classificação não cadastrados no CNES.

Márcia Zanini
 MÁR. 56.551-2
 Coordenadora - CAC-CPS



PREFEITURA MUNICIPAL DE CAMPINAS

SECRETARIA MUNICIPAL DE SAÚDE
COORDENADORIA DE AVALIAÇÃO E CONTROLE

Campinas, 28 de janeiro de 2.016.

OFÍCIO SMS-CAC 30/2016

PLANILHA DE PRODUÇÃO - GESTÃO PLENA
PRESTADOR: IRMANDADE DE MISERICÓRDIA DE CAMPINAS

Encaminho planilha anexa, com os valores relativos à **Competência de Apresentação da Produção** de dezembro/2015, conforme convênio vigente, bem como seus respectivos Projetos Específicos / Termos Técnicos / Termos Aditivos / Planos de Trabalho ou outros.

Atenciosamente

NILDIANE ZANINI
COREN 40.870 - MAT. 56.551
COORDENADORA – CAC

ILMA SRA. DRA.
IVANILDE RIBEIRO
DD. DIRETORA – DGDO - SMS



PREFEITURA MUNICIPAL DE CAMPINAS


SECRETARIA MUNICIPAL DE SAÚDE
COORDENADORIA DE AVALIAÇÃO E CONTROLE

dezembro/2015

**PRESTADOR: IRMANDADE DE MISERICÓRDIA DE CAMPINAS
DEMONSTRATIVO DE COMPETÊNCIA DE APRESENTAÇÃO DA PRODUÇÃO**

SIH			
OBJETO	META FÍSICA CONVENIADA(AIH)	APROVADO -SIHD - AIH	
		FÍSICO	FINANCEIRO
CLÍNICA MÉDICA/AIH	107	52	28.405,80
UTI /DIÁRIAS	6	0	-
TOTAL			28.405,80

VALOR DISCRIMINADO NO CONVÊNIO PARA PAGAMENTO				
DESCRIÇÃO	META EM DIÁRIAS	QTDE DIÁRIAS	VALOR DIÁRIA	VALOR TOTAL
CLÍNICA MÉDICA/AIH	750	421	500,00	210.500,00
UTI/DIÁRIAS	180	25	1.000,00	25.000,00
TOTAL GERAL				235.500,00


Nildene Zanini
MAT. 56.551-2
Coordenadora - CAC-CPS



PREFEITURA MUNICIPAL DE CAMPINAS
SECRETARIA MUNICIPAL DE SAÚDE
COORDENADORIA DE AVALIAÇÃO E CONTROLE

Campinas, 28 de janeiro de 2016.

OFÍCIO SMS-CAC 31/2016

PLANILHA DE PRODUÇÃO - GESTÃO PLENA
PRESTADOR: APAE (Associação de Pais e Amigos dos Excepcionais)

Encaminho planilha anexa, com os valores relativos à **Competência de Apresentação da Produção** de dezembro/2015, conforme convênio vigente, bem como seus respectivos Projetos Específicos / Termos Técnicos / Termos Aditivos / Planos de Trabalho ou outros.

Atenciosamente

NILDIANE ZANINI
COREN 40.870 - MAT. 56.551
COORDENADORA – CAC

ILMA SRA. DRA.
IVANILDE RIBEIRO
DD. DIRETORA – DGDO - SMS




PREFEITURA MUNICIPAL DE CAMPINAS
SECRETARIA MUNICIPAL DE SAÚDE
COORDENADORIA DE AVALIAÇÃO E CONTROLE

dezembro/2015

PRESTADOR: APAE
DEMONSTRATIVO DE COMPETÊNCIA DE APRESENTAÇÃO DA PRODUÇÃO

CONVÊNIO	DESCRIÇÃO	TETO FINANCEIRO CONVENIADO	PRODUÇÃO S.I.A.	VALOR DO CONVÊNIO PARA PAGAMENTO
TC 71/13 - TA 16/15	Assist.Amb. - Média Compl.	40.137,28	40.137,28	40.137,28
	Assist.Amb. - Alta Complex.	228.900,00	232.135,12	228.900,00
TOTAL		269.037,28	272.272,40	269.037,28


Nildeze Zanini
MAT. 56.551-2
Coordenadora - CAC-CPS




PREFEITURA MUNICIPAL DE CAMPINAS
SECRETARIA MUNICIPAL DE SAÚDE
COORDENADORIA DE AVALIAÇÃO E CONTROLE

dezembro/2015

PRESTADOR: APAE CAMPINAS - CNES 2075849
ACOMPANHAMENTO FÍSICO/FINANCEIRO MENSAL SIA

TABELA	ORÇADO		META FÍSICA CONVÊNIA DA	CONDENSADO 09 a 11/2015		APROVADO 12/2015		BDP		SUB-TOTAL		PERCENTUAL ATINGIDO DA META FÍSICA
	FÍSICO	FINANCEIRO	100%	FÍSICO	FINANCEIRO	FÍSICO	FINANCEIRO	FÍSICO	FINANCEIRO			
Proc. 021105003-2 - EEG em sono induzido	0	-	0	0	-	0	-	0	-	0	-	
Proc. 0211050040 - EEG em vigília e sono	210	5.250,00	210	0	-	210	5.250,00	0	-	210	5.250,00	100,0%
Proc. 030101004-8 - Cons. Nivel superior	4080	25.704,00	4080	0	-	4080	25.704,00	0	-	4080	25.704,00	100,0%
Proc. 030101007-2 - Cons. Med. Especializada	205	2.050,00	205	0	-	205	2.050,00	0	-	205	2.050,00	100,0%
Proc. 030107004-0 - Acomp. Neuropsic. em Reab.	10000	152.600,00	10000	220	3.357,20	9993	152.493,18	6	91,56	10207	155.758,82	102,1%
Proc. 030108015-1 - Atend. Em oficina terap II	308	7.133,28	308	0	-	308	7.133,28	0	-	308	7.133,28	100,0%
Proc. 030107005-9- Acomp. Psicoped. Em reab.	5000	76.300,00	5000	0	-	5005	76.376,30	0	-	5005	76.376,30	100,1%
TOTAL	19803	269.037,28		220	3.357,20	19801	269.006,76	6	91,56	20015	272.272,40	


Nildjane Zanini
MAT. 56.551-2
Coordenadora - CAC-CPS



PREFEITURA MUNICIPAL DE CAMPINAS
SECRETARIA MUNICIPAL DE SAÚDE
COORDENADORIA DE AVALIAÇÃO E CONTROLE

Campinas, 28 de janeiro de 2016.

OFÍCIO SMS-CAC 32/2016

PLANILHA DE PRODUÇÃO - GESTÃO PLENA
PRESTADOR: FUNDAÇÃO SÍNDROME DE DOWN

Encaminho planilha anexa, com os valores relativos à **Competência de Apresentação da Produção** de dezembro/2015, conforme convênio vigente, bem como seus respectivos Projetos Específicos / Termos Técnicos / Termos Aditivos / Planos de Trabalho ou outros.

Atenciosamente

NILDIANE ZANINI
COREN 40.870 - MAT. 56.551
COORDENADORA – CAC

ILMA SRA. DRA.
IVANILDE RIBEIRO
DD. DIRETORA – DGDO - SMS




PREFEITURA MUNICIPAL DE CAMPINAS
SECRETARIA MUNICIPAL DE SAÚDE
COORDENADORIA DE AVALIAÇÃO E CONTROLE

dezembro/2015

PRESTADOR: F. S. DOWN
DEMONSTRATIVO DE COMPETÊNCIA DE APRESENTAÇÃO DA PRODUÇÃO

CONVÊNIO	DESCRIÇÃO	TETO FINANCEIRO CONVENIADO	PRODUÇÃO S.I.A.	VALOR DO CONVÊNIO PARA PAGAMENTO
TC 75/11 - TA 18/14	Assit. Ambulatorial	71.865,12	69.942,36	69.942,36
	Visita Domic. Inst. (Matriciamento)	3.200,00	6.400,00	3.200,00
TOTAL		75.065,12	76.342,36	73.142,36

Obs.: Salientamos o item Visita Domiciliar está duplicado, pois enviaram duas competências neste processamento.


Nildeze Zanini
MAT. 56.551-2
Coordenadora - CAC-CPS




PREFEITURA MUNICIPAL DE CAMPINAS
SECRETARIA MUNICIPAL DE SAÚDE
COORDENADORIA DE AVALIAÇÃO E CONTROLE

dezembro/2015

PRESTADOR: FUNDAÇÃO SÍNDROME DE DOWN - CNES 2075857
ACOMPANHAMENTO FÍSICO/FINANCEIRO MENSAL SIA

TABELA	ORÇADO		META FÍSICA CONVÊNIDA	CONDENSADO 09 a 11/2015		APROVADO 12/2015		BDP		SUB-TOTAL		PERCENTUAL ATINGIDO DA META FÍSICA
	FÍSICO	FINANCEIRO	100%	FÍSICO	FINANCEIRO	FÍSICO	FINANCEIRO	FÍSICO	FINANCEIRO			
Proced. 0101030029 - VISITA DOMICILIAR/INSTITUCIONAL POR PROFISSIONAL DE NÍVEL SU	40	-	40	40	-	40	-	0	-	80	-	200,0%
Proced. 0301010048 - CONSULTA DE PROFISSIONAIS DE NÍVEL SUPERIOR NA ATENÇÃO ESPEC	180	1.134,00	180	0	-	180	1.134,00	0	-	180	1.134,00	100,0%
Proced. 0301070040 - ACOMPANHAMENTO NEUROPSICOLÓGICO DE PACIENTE EM REABILITAÇÃO	980	14.954,80	980	0	-	880	13.428,80	0	-	880	13.428,80	89,8%
Proced. 0301070059 - ACOMPANHAMENTO PSICOPEDAGÓGICO DE PACIENTE EM REABILITAÇÃO	760	11.597,60	760	0	-	760	11.597,60	0	-	760	11.597,60	100,0%
Proced. 0301070075 - ATENDIMENTO / ACOMPANHAMENTO DE PACIENTE EM REABILITAÇÃO DO	1860	28.383,60	1860	0	-	1834	27.986,84	0	-	1834	27.986,84	98,6%
Proced. 0301080151 - ATENDIMENTO EM OFICINA TERAPÊUTICA II - SAÚDE MENTAL	682	15.795,12	682	0	-	682	15.795,12	0	-	682	15.795,12	100,0%
TOTAL	4502	71.865,12		40	-	4376	69.942,36	0	-	4416	69.942,36	


Neldene Zanini
MAT. 56.551-2
Coordenadora - CAC-CPS



PREFEITURA MUNICIPAL DE CAMPINAS
SECRETARIA MUNICIPAL DE SAÚDE
COORDENADORIA DE AVALIAÇÃO E CONTROLE

Campinas, 28 de janeiro de 2016.

OFÍCIO SMS-CAC 33/2016

PLANILHA DE PRODUÇÃO - GESTÃO PLENA
PRESTADOR: REAL SOCIEDADE PORTUGUÊSA DE BENEFICÊNCIA

Encaminho planilha anexa, com os valores relativos à **Competência de Apresentação da Produção** de dezembro/2015, conforme convênio vigente, bem como seus respectivos Projetos Específicos / Termos Técnicos / Termos Aditivos / Planos de Trabalho ou outros.

Atenciosamente

NILDIANE ZANINI
COREN 40.870 - MAT. 56.551
COORDENADORA – CAC

ILMA SRA. DRA.
IVANILDE RIBEIRO
DD. DIRETORA – DGDO - SMS



PREFEITURA MUNICIPAL DE CAMPINAS
SECRETARIA MUNICIPAL DE SAÚDE
COORDENADORIA DE AVALIAÇÃO E CONTROLE

dezembro/2015

**PRESTADOR: REAL SOCIEDADE PORTUGUESA DE BENEFICÊNCIA
DEMONSTRATIVO DE COMPETÊNCIA DE APRESENTAÇÃO DA PRODUÇÃO**

	DESCRIÇÃO	CONVENIADO		PRODUÇÃO S.I.A. / S.I.H.		%	VALOR DO CONVÊNIO PARA PAGAMENTO
		FÍSICO	FINANCEIRO	FÍSICO	FINANCEIRO		
P.T. I	SERVIÇOS HOSPITALARES - PRODUÇÃO						
	INTER. HOSP. - CL. MÉDICA		450.000,00	100	56.213,54		399.850,00
	INTER. HOSP. - UTI		60.000,00	17	8.138,24		17.000,00
	INTER. - CIR. OFTALMO	11	16.695,90	0	-		-
	SUB-TOTAL	11	526.695,90	117	64.351,78		416.850,00
P.T. II	ASSISTÊNCIA AMBULATORIAL DE SADT - PRODUÇÃO						
	TOMOGRAFIA	101	9.726,95	50	4.912,56	49,5	4.912,56
	ULTRASSOM	121	4.248,20	126	3.764,20	104,1	3.764,20
	RX	3677	30.337,47	1707	13.906,87	46,4	13.906,87
	OFTALMOLOGIA	5512	174.330,21	2593	94.621,26	47,0	94.621,26
	SUB-TOTAL	9411	218.642,83	4476	117.204,89		117.204,89
P.T. III	SERVIÇOS AMBULATORIAIS TRS - PRODUÇÃO						
	TERAPIA RENAL SUBSTITUTIVA	4113	376.948,04	1585	283.519,11	38,5	283.519,11
	LABORATÓRIO	2276	9.447,36	1409	4.058,58	61,9	4.058,58
	SUB-TOTAL	6389	386.395,40	2994	287.577,69		287.577,69
P.T. IV	SERVIÇOS AMBULATORIAIS DE LITOTRIPSIA - PRODUÇÃO						
	LITOTRIPSIA EXTRA-CORPÓREA	96	16.426,00	0	-	0,0	-
	SUB-TOTAL	96	16.426,00	0	-		-
P.T. V	LEITOS DE RETAGUARDA - PRODUÇÃO						
	TRS / LITOTRIPSIA - AIHS	12	17.280,00	0	-		-
	SUB-TOTAL	12	17.280,00	0	-		-
P.T. VI	CONTRATO DE METAS - PONTUAÇÃO						
	CONTRATO DE METAS		126.562,45				
	TOTAL GERAL MENSAL		1.292.002,58	7587	469.134,36		821.632,58

Naldene Zanini
MAT. 56.551-2
Coordenadora - CAC-CPs



PREFEITURA MUNICIPAL DE CAMPINAS
SECRETARIA MUNICIPAL DE SAÚDE
COORDENADORIA DE AVALIAÇÃO E CONTROLE

Campinas, 28 de janeiro de 2016.

OFÍCIO SMS-CAC 34/2016

Prezada Diretora:

Informamos no quadro abaixo a produção do serviço de oftalmologia, do prestador Real Sociedade Portuguesa de Beneficência, que por questão de CNES não foi possível a emissão de AIHs para demonstração pelo sistema do DATASUS.

Competência: dezembro/2015			
Procedimento	Quantidade	Valor Unitário	Total
Vitrectomia Posterior	0	1.619,67	-
Sond. de Canal Lacrimal c/ Sedação	0	116,42	-
Impl. de Prótese Anti-glaucomatosa	0	499,20	-
Vitrectomia Posterior c/ Infusão de Perflu.	0	2.855,14	-

Salientamos que toda a documentação foi devidamente analisada e arquivada nesta coordenadoria, e encontra-se à disposição.

Atenciosamente

NILDIANE ZANINI
COREN 40.870 - MAT. 56.551
COORDENADORA – CAC

**ILMA SRA. DRA.
IVANILDE RIBEIRO
DD. DIRETORA – DGDO - SMS**



PREFEITURA MUNICIPAL DE CAMPINAS
SECRETARIA MUNICIPAL DE SAÚDE
COORDENADORIA DE AVALIAÇÃO E CONTROLE


dezembro/2015

PRESTADOR: BENEFICÊNCIA PORTUGUESA
DEMONSTRATIVO DE COMPETÊNCIA DE APRESENTAÇÃO DA PRODUÇÃO

SIH			
OBJETO	META FÍSICA CONVENIADA(AIH)	APROVADO -SIHD - AIH	
		FÍSICO	FINANCEIRO
CLÍNICA MÉDICA/AIH	128	100	56.213,54
UTI /DIÁRIAS	9	0	-
INTER. - CIR. OFTALMO	11	0	-
LEITOS RETAGUARDA TRS	12	0	-
TOTAL		100	56.213,54

VALOR DISCRIMINADO NO CONVÊNIO PARA PAGAMENTO				
DESCRIÇÃO	META EM DIÁRIAS	QTDE DIÁRIAS	VALOR DIÁRIA	VALOR TOTAL
CLÍNICA MÉDICA/AIH	0	727	550,00	399.850,00
UTI/DIÁRIAS		17	1.000,00	17.000,00

TOTAL GERAL	416.850,00
--------------------	-------------------


Nildiane Zanini
MAT. 56.551-2
Coordenadora - CAC-CPs



PREFEITURA MUNICIPAL DE CAMPINAS
SECRETARIA MUNICIPAL DE SAÚDE
COORDENADORIA DE AVALIAÇÃO E CONTROLE

dezembro/2015

PRESTADOR: REAL SOCIEDADE PORTUGUESA DE BENEFICÊNCIA - CNES 2078465
ACOMPANHAMENTO FÍSICO/FINANCEIRO MENSAL SIA

TABELA	ORÇADO		META FÍSICA CONVÊNIDA	CONDENSADO 09 a 11/2015		APROVADO 12/2015		BDP		SUB-TOTAL		PERCENTUAL ATINGIDO DA META FÍSICA
	FÍSICO	FINANCEIRO	80%	FÍSICO	FINANCEIRO	FÍSICO	FINANCEIRO	FÍSICO	FINANCEIRO			
GRUPO 02.02 - Diag. em Laboratório Clínico	2488	11.291,58	1990	10	59,30	1399	3.999,28	0	-	1409	4.058,58	56,6%
GRUPO 02.04 - Diagnósticos por Radiologia	3670	30.213,33	2936	0	-	1707	13.906,87	0	-	1707	13.906,87	46,5%
GRUPO 02.05 - Diag. por Ultrasson - Oftalmo	330	6.295,80	264	0	-	58	1.065,56	0	-	58	1.065,56	17,6%
GRUPO 02.05 - Diagnósticos por Ultrasson	121	4.248,20	97	0	-	126	3.764,20	0	-	126	3.764,20	104,1%
GRUPO 02.06 - Diagnósticos por Tomografia	106	10.415,66	85	0	-	50	4.912,56	0	-	50	4.912,56	47,2%
GRUPO 02.11 - Proced.- Met. Diag. Especialidade	3100	48.179,30	2480	0	-	1463	22.515,77	0	-	1463	22.515,77	47,2%
GRUPO 03.01 - Proced. Clínicos - Consultas	1725	17.250,00	1380	0	-	930	9.300,00	0	-	930	9.300,00	53,9%
GRUPO 03.03 - Trat. Clínico	5	16,35	4	0	-	0	-	0	-	0	-	0,0%
GRUPO 03.05 - Tratamento Clínico - Hemodiálise	2038	366.705,98	1630	15	2.685,45	1553	279.847,57	0	-	1568	282.533,02	76,9%
GRUPO 03.06 - Tratamento Clínico - Hemot.	34	275,06	27	0	-	0	-	0	-	0	-	0,0%
GRUPO 03.09 - Tratamento Clínico - Litotripsia	96	16.426,00	77	0	-	0	-	0	-	0	-	0,0%
GRUPO 04.05 - Cirurgias Ambulatoriais Oftalmológicas	399	125.149,18	319	23	3.427,00	119	58.312,93	0	-	142	61.739,93	35,6%
GRUPO 04.18 - Cir. em Nefro - Acesso para Diálise	26	9.614,63	21	0	-	5	579,05	0	-	5	579,05	19,2%
GRUPO 07.02 - OPM em Nefrologia	40	2.485,30	32	0	-	15	508,80	3	101,76	12	407,04	30,0%
TOTAL	14178	648.566,37		48	6.171,75	7425	398.712,59	3	101,76	7470	404.782,58	



PREFEITURA MUNICIPAL DE CAMPINAS
SECRETARIA MUNICIPAL DE SAÚDE
COORDENADORIA DE AVALIAÇÃO E CONTROLE

Campinas, 28 de janeiro de 2016.

OFÍCIO SMS-CAC 35/2016

PLANILHA DE PRODUÇÃO - GESTÃO PLENA
PRESTADOR: SERVIÇO DE SAÚDE DR. CÂNDIDO FERREIRA

Encaminho planilha anexa, com os valores relativos à **Competência de Apresentação da Produção** de dezembro/2015, conforme convênio vigente, bem como seus respectivos Projetos Específicos / Termos Técnicos / Termos Aditivos / Planos de Trabalho ou outros.

Atenciosamente

NILDIANE ZANINI
COREN 40.870 - MAT. 56.551
COORDENADORA – CAC

ILMA SRA. DRA.
IVANILDE RIBEIRO
DD. DIRETORA – DGDO - SMS




PREFEITURA MUNICIPAL DE CAMPINAS
SECRETARIA MUNICIPAL DE SAÚDE
COORDENADORIA DE AVALIAÇÃO E CONTROLE

dezembro/2015

**PRESTADOR: SERVIÇO DE SAÚDE DR. CÂNDIDO FERREIRA
DEMONSTRATIVO DE COMPETÊNCIA DE APRESENTAÇÃO DA PRODUÇÃO**

CONVÊNIO	DESCRIÇÃO	TETO FINANCEIRO CONVENIADO	PRODUÇÃO SIA	PRODUÇÃO SIHD	VALOR DO CONVÊNIO PARA PAGAMENTO
T.C. 74/12 - TA 15/15	CANDIDO FERREIRA REDE SUBSTITUTIVA	5.400.000,00	90.919,84 -	61.977,06 -	DGDO E DS
TOTAL		5.400.000,00	90.919,84	61.977,06	-


Nildjane Zanini
MAT. 56.551-2
Coordenadora - CAC-CPS




PREFEITURA MUNICIPAL DE CAMPINAS
SECRETARIA MUNICIPAL DE SAÚDE
COORDENADORIA DE AVALIAÇÃO E CONTROLE

dezembro/2015

PRESTADOR: SERVIÇO DE SAÚDE DR. CÂNDIDO FERREIRA
TERMO DE CONVÊNIO Nº 74/12
DEMONSTRATIVO DE DISPONIBILIDADE DE LEITOS / Nº DE AIHS FATURADOS

Nº de Leitos Conveniados		AIHS Faturadas no mês			
Conveniados	CNES	Soma das Diárias	Físico	Média de Permanência	Financeiro
50	50	1247	104	11,99	61.977,06

Fonte: CNES/SIHD- DATASUS/MS


Naldene Zanini
MAT. 56.551-2
Coordenadora - CAC-CP5



PREFEITURA MUNICIPAL DE CAMPINAS
SECRETARIA MUNICIPAL DE SAÚDE
COORDENADORIA DE AVALIAÇÃO E CONTROLE

dezembro/2015

PRESTADOR: CAPS III SUL ANTONIO DA COSTA SANTOS - CNES 2023113
ACOMPANHAMENTO FÍSICO/FINANCEIRO MENSAL SIA

TABELA	ORÇADO		META FÍSICA CONVÊNIA DA 90%	CONDENSADO 09 a 11/2015		APROVADO 12/2015		BDP		SUB-TOTAL		PERCENTUAL ATINGIDO DA META FÍSICA
	FÍSICO	FINANCEIRO		FÍSICO	FINANCEIRO	FÍSICO	FINANCEIRO	FÍSICO	FINANCEIRO			
	BPA-C	480		-	432	0	-	774	-			
BPA-C - RESIDÊNCIA TERAPÊUTICA	16	-	14	0	-	91	-			91	-	568,8%
BPA-I	11	-	10	0	-	11	-			11	-	100,0%
RAAS	5150	-	4635	0	-	5778	-			5778	-	112,2%
RAAS - RESIDÊNCIA TERAPÊUTICA	18	-	16	0	-	18	-			18	-	100,0%
TOTAL	5675	-		0	-	6672	-	0	-	6672	-	

Obs.1: Conforme novas portarias vigentes, os procedimentos elencados não possuem valor financeiro em tabela SUS.

Naldene Zanini
MAT. 56.551-2
Coordenadora - CAC-CPS




PREFEITURA MUNICIPAL DE CAMPINAS
SECRETARIA MUNICIPAL DE SAÚDE
COORDENADORIA DE AVALIAÇÃO E CONTROLE

dezembro/2015

PRESTADOR: CAPS III NOROESTE INTEGRAÇÃO - CNES 2023407
ACOMPANHAMENTO FÍSICO/FINANCEIRO MENSAL SIA

SIA PRODUÇÃO												
TABELA	ORÇADO		META FÍSICA CONVÊNIA DA 90%	CONDENSADO 09 a 11/2015		APROVADO 12/2015		BDP		SUB-TOTAL		PERCENTUAL ATINGIDO DA META FÍSICA
	FÍSICO	FINANCEIRO		FÍSICO	FINANCEIRO	FÍSICO	FINANCEIRO	FÍSICO	FINANCEIRO			
BPA-C	480	-	432	0	-	619	-			619	-	129,0%
BPA-C - RESIDÊNCIA TERAPÊUTICA	12	-	11	0	-	33	-			33	-	275,0%
BPA-I	11	-	10	0	-	13	-			13	-	118,2%
RAAS	5150	-	4635	13	-	6233	-			6246	-	121,3%
RAAS - RESIDÊNCIA TERAPÊUTICA	20	-	18	0	-	18	-			18	-	90,0%
TOTAL	5673	-		13	-	6916	-	0	-	6929	-	

Obs.1: Conforme novas portarias vigentes, os procedimentos elencados não possuem valor financeiro em tabela SUS.


Nildeane Zanini
MAT. 56.551-2
Coordenadora - CAC-CPS



PREFEITURA MUNICIPAL DE CAMPINAS
SECRETARIA MUNICIPAL DE SAÚDE
COORDENADORIA DE AVALIAÇÃO E CONTROLE

dezembro/2015

PRESTADOR: CAPS III LESTE ESPERANÇA - CNES 2023547
ACOMPANHAMENTO FÍSICO/FINANCEIRO MENSAL SIA

TABELA	ORÇADO		META FÍSICA CONVÊNIA DA 90%	CONDENSADO 09 a 11/2015		APROVADO 12/2015		BDP		SUB-TOTAL		PERCENTUAL ATINGIDO DA META FÍSICA
	FÍSICO	FINANCEIRO		FÍSICO	FINANCEIRO	FÍSICO	FINANCEIRO	FÍSICO	FINANCEIRO			
BPA-C	480	-	432	0	-	653	-			653	-	136,0%
BPA-C - RESIDÊNCIA TERAPÊUTICA	80	-	72	0	-	296	-			296	-	370,0%
BPA-I	11	-	10	0	-	5	-			5	-	45,5%
RAAS	5150	-	4635	0	-	4207	-			4207	-	81,7%
RAAS - RESIDÊNCIA TERAPÊUTICA	71	-	64	0	-	65	-			65	-	91,5%
TOTAL	5792	-		0	-	5226	-	0	-	5226	-	

Obs.1: Conforme novas portarias vigentes, os procedimentos elencados não possuem valor financeiro em tabela SUS.

Nildjane Zanini
MAT. 56.551-2
Coordenadora - CAC-CPS




PREFEITURA MUNICIPAL DE CAMPINAS
SECRETARIA MUNICIPAL DE SAÚDE
COORDENADORIA DE AVALIAÇÃO E CONTROLE

dezembro/2015

PRESTADOR: CAPS III SUDOESTE NOVO TEMPO - CNES 2039672
ACOMPANHAMENTO FÍSICO/FINANCEIRO MENSAL SIA

TABELA	ORÇADO		META FÍSICA CONVÊNIDA 90%	CONDENSADO 09 a 11/2015		APROVADO 12/2015		BDP		SUB-TOTAL		PERCENTUAL ATINGIDO DA META FÍSICA
	FÍSICO	FINANCEIRO		FÍSICO	FINANCEIRO	FÍSICO	FINANCEIRO	FÍSICO	FINANCEIRO			
	BPA-C	480		-	432	0	-	879	-			
BPA-C - RESIDÊNCIA TERAPÊUTICA	12	-	11	0	-	340	-			340	-	2833,3%
BPA-I	11	-	10	0	-	10	-			10	-	90,9%
RAAS	5150	-	4635	0	-	5052	-			5052	-	98,1%
RAAS - RESIDÊNCIA TERAPÊUTICA	20	-	18	0	-	19	-			19	-	95,0%
TOTAL	5673	-		0	-	6300	-	0	-	6300	-	

Obs.1: Conforme novas portarias vigentes, os procedimentos elencados não possuem valor financeiro em tabela SUS.


Nildjane Zanini
MAT. 56.551-2
Coordenadora - CAC-CPS




PREFEITURA MUNICIPAL DE CAMPINAS
SECRETARIA MUNICIPAL DE SAÚDE
COORDENADORIA DE AVALIAÇÃO E CONTROLE

dezembro/2015

PRESTADOR: CAPS III NORTE ESTAÇÃO - CNES 2023105
ACOMPANHAMENTO FÍSICO/FINANCEIRO MENSAL SIA

TABELA	ORÇADO		META FÍSICA CONVÊNIAADA 90%	CONDENSADO 09 a 11/2015		APROVADO 12/2015		BDP		SUB-TOTAL		PERCENTUAL ATINGIDO DA META FÍSICA
	FÍSICO	FINANCEIRO		FÍSICO	FINANCEIRO	FÍSICO	FINANCEIRO	FÍSICO	FINANCEIRO			
BPA-C	480	-	432	0	-	389	-			389	-	81,0%
BPA-C - RESIDÊNCIA TERAPÊUTICA	16	-	14	0	-	39	-			39	-	243,8%
BPA-I	11	-	10	0	-	11	-			11	-	100,0%
RAAS	5150	-	4635	0	-	9400	-			9400	-	182,5%
RAAS - RESIDÊNCIA TERAPÊUTICA	17	-	15	0	-	16	-			16	-	94,1%
TOTAL	5674	-		0	-	9855	-	0	-	9855	-	

Obs.1: Conforme novas portarias vigentes, os procedimentos elencados não possuem valor financeiro em tabela SUS.


Nildene Zanini
MAT. 56.551-2
Coordenadora - CAC-CPS



PREFEITURA MUNICIPAL DE CAMPINAS
SECRETARIA MUNICIPAL DE SAÚDE
COORDENADORIA DE AVALIAÇÃO E CONTROLE

dezembro/2015

PRESTADOR: CAPS III DAVI CAPISTRANO - CNES 3905608
ACOMPANHAMENTO FÍSICO/FINANCEIRO MENSAL SIA

TABELA	ORÇADO		META FÍSICA CONVÊNIAADA 90%	CONDENSADO 09 a 11/2015		APROVADO 12/2015		BDP		SUB-TOTAL		PERCENTUAL ATINGIDO DA META FÍSICA
	FÍSICO	FINANCEIRO		FÍSICO	FINANCEIRO	FÍSICO	FINANCEIRO	FÍSICO	FINANCEIRO			
	BPA-C	480		-	432	0	-	873	-			
BPA-C - RESIDÊNCIA TERAPÊUTICA	16	-	14	0	-	58	-			58	-	362,5%
BPA-I	11	-	10	0	-	17	-			17	-	154,5%
RAAS	5150	-	4635	2150	-	3677	-			5827	-	113,1%
RAAS - RESIDÊNCIA TERAPÊUTICA	17	-	15	0	-	15	-			15	-	88,2%
TOTAL	5674	-		2150	-	4640	-	0	-	6790	-	

Obs.1: Conforme novas portarias vigentes, os procedimentos elencados não possuem valor financeiro em tabela SUS.

Handwritten signature
Nildjane Zanini
MAT. 56.551-2
Coordenadora - CAC-CPS



PREFEITURA MUNICIPAL DE CAMPINAS
SECRETARIA MUNICIPAL DE SAÚDE
COORDENADORIA DE AVALIAÇÃO E CONTROLE

dezembro/2015

PRESTADOR: CAPS AD III REVIVER - CNES 2023431
ACOMPANHAMENTO FÍSICO/FINANCEIRO MENSAL SIA

TABELA	ORÇADO		META FÍSICA CONVÊNIAADA 90%	CONDENSADO 09 a 11/2015		APROVADO 12/2015		BDP		SUB-TOTAL		PERCENTUAL ATINGIDO DA META FÍSICA
	FÍSICO	FINANCEIRO		FÍSICO	FINANCEIRO	FÍSICO	FINANCEIRO	FÍSICO	FINANCEIRO			
	BPA-C	550		-	495	0	-	953	-			
BPA-I	31	-	28	0	-	32	-			32	-	103,2%
RAAS	6160	-	5544	0	-	10198	-			10198	-	165,6%
TOTAL	6741	-		0	-	11183	-	0	-	11183	-	

Obs.1: Conforme novas portarias vigentes, os procedimentos elencados não possuem valor financeiro em tabela SUS.

Nidjane Zanini
MAT. 56.551-2
Coordenadora - CAC-CPS



PREFEITURA MUNICIPAL DE CAMPINAS
SECRETARIA MUNICIPAL DE SAÚDE
COORDENADORIA DE AVALIAÇÃO E CONTROLE

dezembro/2015

PRESTADOR: CAPS AD II INDEPENDÊNCIA - CNES 5709199
ACOMPANHAMENTO FÍSICO/FINANCEIRO MENSAL SIA

TABELA	ORÇADO		META FÍSICA CONVÊNIDA 90%	CONDENSADO 09 a 11/2015		APROVADO 12/2015		BDP		SUB-TOTAL		PERCENTUAL ATINGIDO DA META FÍSICA
	FÍSICO	FINANCEIRO		FÍSICO	FINANCEIRO	FÍSICO	FINANCEIRO	FÍSICO	FINANCEIRO			
	BPA-C	660		-	594	0	-	825	-			
BPA-I	31	-	28	0	-	34	-			34	-	109,7%
RAAS	2360	-	2124	0	-	6126	-			6126	-	259,6%
TOTAL	3051	-		0	-	6985	-	0	-	6985	-	

Obs.1: Conforme novas portarias vigentes, os procedimentos elencados não possuem valor financeiro em tabela SUS.

Nidjane Zanini
MAT. 56.551-2
Coordenadora - CAC-CPS




PREFEITURA MUNICIPAL DE CAMPINAS
SECRETARIA MUNICIPAL DE SAÚDE
COORDENADORIA DE AVALIAÇÃO E CONTROLE

dezembro/2015

PRESTADOR: CAPS AD II ANTONIO ORLANDO - CNES 6964656
ACOMPANHAMENTO FÍSICO/FINANCEIRO MENSAL SIA

TABELA	ORÇADO		META FÍSICA CONVÊNIDA 90%	CONDENSADO 09 a 11/2015		APROVADO 12/2015		BDP		SUB-TOTAL		PERCENTUAL ATINGIDO DA META FÍSICA
	FÍSICO	FINANCEIRO		FÍSICO	FINANCEIRO	FÍSICO	FINANCEIRO	FÍSICO	FINANCEIRO			
	BPA-C	660		-	594	0	-	2220	-			
BPA-I	31	-	28	0	-	33	-			33	-	106,5%
RAAS	2360	-	2124	0	-	2958	-			2958	-	125,3%
TOTAL	3051	-		0	-	5211	-	0	-	5211	-	

Obs.1: Conforme novas portarias vigentes, os procedimentos elencados não possuem valor financeiro em tabela SUS.


Nidjane Zanini
MAT. 56.551-2
Coordenadora - CAC-CPS




PREFEITURA MUNICIPAL DE CAMPINAS
SECRETARIA MUNICIPAL DE SAÚDE
COORDENADORIA DE AVALIAÇÃO E CONTROLE

dezembro/2015

PRESTADOR: CAPS i ESPAÇO CRIATIVO - CNES 2023075
ACOMPANHAMENTO FÍSICO/FINANCEIRO MENSAL SIA

TABELA	ORÇADO		META FÍSICA CONVÊNIAADA 90%	CONDENSADO 09 a 11/2015		APROVADO 12/2015		BDP		SUB-TOTAL		PERCENTUAL ATINGIDO DA META FÍSICA
	FÍSICO	FINANCEIRO		FÍSICO	FINANCEIRO	FÍSICO	FINANCEIRO	FÍSICO	FINANCEIRO			
	BPA-C	480		-	432	0	-	1250	-			
BPA-I	11	-	10	0	-	11	-			11	-	100,0%
RAAS	1450	-	1305	0	-	2606	-			2606	-	179,7%
TOTAL	1941	-		0	-	3867	-	0	-	3867	-	

Obs.1: Conforme novas portarias vigentes, os procedimentos elencados não possuem valor financeiro em tabela SUS.


Nildjorge Zanini
MAT. 56.551-2
Coordenadora - CAC-CPS




PREFEITURA MUNICIPAL DE CAMPINAS
SECRETARIA MUNICIPAL DE SAÚDE
COORDENADORIA DE AVALIAÇÃO E CONTROLE

dezembro/2015

PRESTADOR: CAPS II CARRETEL - CNES 2023423
ACOMPANHAMENTO FÍSICO/FINANCEIRO MENSAL SIA

TABELA	ORÇADO		META FÍSICA CONVÊNIA DA 90%	CONDENSADO 09 a 11/2015		APROVADO 12/2015		BDP		SUB-TOTAL		PERCENTUAL ATINGIDO DA META FÍSICA
	FÍSICO	FINANCEIRO		FÍSICO	FINANCEIRO	FÍSICO	FINANCEIRO	FÍSICO	FINANCEIRO			
	BPA-C	480		-	432	0	-	387	-			
BPA-I	11	-	10	0	-	3	-			3	-	27,3%
RAAS	1450	-	1305	0	-	1725	-			1725	-	119,0%
TOTAL	1941	-		0	-	2115	-	0	-	2115	-	

Obs.1: Conforme novas portarias vigentes, os procedimentos elencados não possuem valor financeiro em tabela SUS.


Nildjane Zanini
MAT. 56.551-2
Coordenadora - CAC-CPS



PREFEITURA MUNICIPAL DE CAMPINAS
SECRETARIA MUNICIPAL DE SAÚDE
COORDENADORIA DE AVALIAÇÃO E CONTROLE

Campinas, 28 de janeiro de 2.016.

OFÍCIO SMS-CAC 36/2016

PLANILHA DE PRODUÇÃO - GESTÃO PLENA
PRESTADOR: HOSPITAL MUNICIPAL DR. MÁRIO GATTI

Encaminho planilha anexa, com os valores relativos à **Competência de Apresentação da Produção** de dezembro/2015, conforme convênio vigente, bem como seus respectivos Projetos Específicos / Termos Técnicos / Termos Aditivos / Planos de Trabalho ou outros.

Atenciosamente

NILDIANE ZANINI
COREN 40.870 - MAT. 56.551
COORDENADORA – CAC

ILMA SRA. DRA.
IVANILDE RIBEIRO
DD. DIRETORA – DGDO - SMS



PREFEITURA MUNICIPAL DE CAMPINAS

SECRETARIA MUNICIPAL DE SAÚDE
COORDENADORIA DE AVALIAÇÃO E CONTROLE

dezembro/2015

PRESTADOR: HOSPITAL MUNICIPAL DR. MÁRIO GATTI DEMONSTRATIVO DE COMPETÊNCIA DE APRESENTAÇÃO DA PRODUÇÃO

DESCRIÇÃO	CONVENIADO		PRODUÇÃO S.I.A. / S.I.H.		% FÍSICO	VALOR DISCRIMINADO PARA PAGAMENTO
	FÍSICO	FINANCEIRO	FÍSICO	FINANCEIRO		
ASSISTÊNCIA HOSPITALAR						
P.T. I INTERNAÇÃO	930	1.251.713,72	916	1.382.436,98	98,5	1.251.713,72
AQUISIÇÃO DE MEDICAMENTOS		30.000,00				
TOTAL	930	1.281.713,72	916	1.382.436,98		1.251.713,72

ASSISTÊNCIA AMBULATORIAL						
P.T. II AMBULATÓRIO - MÉDIA COMPLEX.	40127	430.294,09	41395	337.837,75		430.294,09
EXAMES LABORATORIAIS	28949	86.955,98	32618	96.643,79		86.955,98
EXAMES RADIOLÓGICOS	8612	70.680,47	8935	71.320,56		70.680,47
SERVIÇO DE APOIO DIAGNOSE E TERAPIAS	458	54.467,38	333	38.173,76		54.467,38
TOTAL	78146	642.397,92	83281	543.975,86	107	642.397,92

SERVIÇO DE ONCOLOGIA						
P.T. III QUIMIOTERAPIA	648	408.883,24	477	308.518,96	73,6	308.518,96
RADIOTERAPIA	6103	194.680,00	3017	116.136,00	49,4	116.136,00
TOTAL	6751	603.563,24	3494	424.654,96		424.654,96

CENTRO DE ATENDIMENTO DE URGÊNCIA AOS PACIENTES COM AVC-TIPO III						
P.T. IV LEITOS DE U-AVC AGUDO	5	47.906,25			0,0	-
LEITOS DE U-AVC INTEGRAL	5	45.244,79			0,0	-
TOTAL	10	93.151,04				-

MEDICINA NUCLEAR						
P.T. V IODOTERAPIA PARA CA DE TIRÓIDE	8	11.286,60	0	-	0,0	-
CINTILOGRAFIAS	63	23.951,08	33	13.004,14	52,4	13.004,14
DENSITOMETRIA ÓSSEA	200	11.020,00	115	6.336,50	57,5	6.336,50
TOTAL	271	46.257,68	148	19.340,64		19.340,64

AQUISIÇÃO DE EQUIPAMENTOS E REFORMA DA ESTRUTURA HOSPITALAR						
P.T. VI AQUISIÇÃO DE EQUIPAMENTOS E REF. HOSP.		350.000,00				
TOTAL	0	350.000,00	0	-		-

INCENTIVOS - NÚCLEO DE VIGILÂNCIA E HOSPITAIS DE ENSINO						
P.T. VII VIGILÂNCIA EPIDEMIOLÓGICA		3.000,00				
HOSPITAL DE ENSINO		307.874,61				
PORTA URG. EMERGÊNCIA		300.000,00				
I.V.Q.		218.709,00				
TOTAL		829.583,61		-		

TOTAL GERAL MENSAL		3.846.667,21		2.370.408,44		2.338.107,24
---------------------------	--	---------------------	--	---------------------	--	---------------------

Obs.: Informamos que no TA de internação houve produção de AIH da especialidade HOSPITAL DIA no total de 69 AIHs com valor de R\$ 38.870,19.

MAR. 56.551
Coordenadora - CAC-CPS



PREFEITURA MUNICIPAL DE CAMPINAS
SECRETARIA MUNICIPAL DE SAÚDE
COORDENADORIA DE AVALIAÇÃO E CONTROLE

Campinas, 28 de janeiro de 2.016.

OFÍCIO SMS-CAC 37/2016

SENHORA DIRETORA

Cumprimentando-a cordialmente, venho informar-lhe abaixo sobre a produção dos procedimentos de Iodoterapia para CA diferenciado de tireoide, constante do P.T. Medicina Nuclear, com o prestador H.M. Dr. Mário Gatti.

DOSE	CÓDIGO	VALOR	COMPETÊNCIA	QTDE. APROVADA	VALOR APROV.
150 MCI	0304090018	1.289,90			-
100 MCI	0304090026	1.071,90			-
200 MCI	0304090034	1.471,32			-
250 MCI	0304090042	1.810,32			-
TOTAL				0	-

Saliento que os procedimentos foram devidamente auditados.

Atenciosamente,

NILDIANE ZANINI
COREN 40.870 - MAT. 56.551
COORDENADORA – CAC

**ILMA SRA. DRA.
IVANILDE RIBEIRO
DD. DIRETORA – DGDO - SMS**



PREFEITURA MUNICIPAL DE CAMPINAS
SECRETARIA MUNICIPAL DE SAÚDE
COORDENADORIA DE AVALIAÇÃO E CONTROLE

Campinas, 28 de janeiro de 2.016.

OFÍCIO SMS-CAC 38/2016

SENHOR DIRETOR

Cumprimentando-a cordialmente, venho informar-lhe abaixo sobre a produção dos procedimentos de Iodoterapia para CA diferenciado de tireoide, constante do P.T. Medicina Nuclear, com o prestador H.M. Dr. Mário Gatti.

DOSE	CÓDIGO	VALOR	COMPETÊNCIA	QTDE. APROVADA	VALOR APROV.
150 MCI	0304090018	1.289,90			-
100 MCI	0304090026	1.071,90			-
200 MCI	0304090034	1.471,32			-
250 MCI	0304090042	1.810,32			-
TOTAL					-

Saliento que os procedimentos foram devidamente auditados.

Atenciosamente,

NILDIANE ZANINI
COREN 40.870 - MAT. 56.551
COORDENADORA – CAC

**ILMO SR.
MARCOS EURIPEDES PIMENTA
PRESIDENTE DO HMMG**



PREFEITURA MUNICIPAL DE CAMPINAS
SECRETARIA MUNICIPAL DE SAÚDE
COORDENADORIA DE AVALIAÇÃO E CONTROLE

dezembro/2015


PRESTADOR: HOSPITAL MUNICIPAL DR. MÁRIO GATTI - CNES 2081490
ACOMPANHAMENTO FÍSICO/FINANCEIRO MENSAL SIA

SIA GLOBAL

TABELA	ORÇADO		META FÍSICA	CONDENSADO		APROVADO 12/2015		BDP		SUB-TOTAL		PERCENTUAL ATINGIDO DA META FÍSICA
	FÍSICO	FINANCEIRO	CONVÊNIDA	09 a 11/2015		FÍSICO	FINANCEIRO	FÍSICO	FINANCEIRO			
GRUPO 02.01 - Proced. com Finalidade Diagnóstica - Coleta de Material	172	4.569,32	138	0	-	4193	4.179,42	0	-	4193	4.179,42	2437,8%
GRUPO 02.03 - Diag. Por Anatomia Patológica	675	19.266,25	540	0	-	0	-	0	-	0	-	0,0%
GRUPO 02.05 - Diag. por Ultrasson	551	17.206,30	441	0	-	394	13.210,02	0	-	394	13.210,02	71,5%
GRUPO 02.09 - Diag. por Endoscopia	412	24.394,14	330	0	-	147	9.178,80	0	-	147	9.178,80	35,7%
GRUPO 02.10 - Diag. por Radiologia Intervencionista	1	190,31	1	0	-	0	-	0	-	0	-	0,0%
GRUPO 02.11 - Métodos Diag. em Especialidades	725	3.801,50	580	0	-	671	3.474,14	0	-	671	3.474,14	92,6%
GRUPO 02.14 - Diag. por Teste Rápido	0	-	0	0	-	321	202,23	0	-	321	202,23	
GRUPO 03.01 - Proc. Clínicos - Consultas	39013	349.780,00	31210	0	-	34353	293.661,93	0	-	34353	293.661,93	88,1%
GRUPO 03.02 - Proc. Clínicos - Fisioterapia	140	872,20	112	0	-	140	889,00	0	-	140	889,00	100,0%
GRUPO 03.03 - Tratamentos Clínicos	263	7.693,42	210	0	-	214	5.671,70	0	-	214	5.671,70	81,4%
GRUPO 03.06 - Hemoterapia	0	-	0	0	-	0	-	0	-	0	-	
GRUPO 03.07 - Tratamentos Odontológicos	3	32,46	2	0	-	0	-	0	-	0	-	0,0%
GRUPO 03.09 - Terapias Especializadas	30	343,00	24	0	-	6	9,12	0	-	6	9,12	20,0%

Nildene Zanini
Mat. 56.551-2
Coordenadora - CAC-CPS


GRUPO 04.01 - Proc. Cirúrgicos - Pequenas Cirurgias de Pele	123	1.581,05	98	0	-	819	3.331,69	0	-	819	3.331,69	665,9%
GRUPO 04.03 - Proc. Cir. Do Sist. Nerv. Central e Periféricos	0	-	0	0	-	0	-	0	-	0	-	
GRUPO 04.04 - Proc. Cirúrgicos - Vias Aéreas Superiores	4	90,00	3	0	-	0	-	0	-	0	-	0,0%
GRUPO 04.05 - Proc. Cirúrgicos - Cir. do Aparelho da Visão	4	410,54	3	0	-	0	-	0	-	0	-	0,0%
GRUPO 04.06 - Proc. Cirúrgicos - Cir. do Aparelho Circulatório	12	334,65	10	0	-	10	298,60	0	-	10	298,60	83,3%
GRUPO 04.07 - Proc. Cirúrgicos - Cir. do Aparelho Digestivo	4	88,64	3	0	-	0	-	0	-	0	-	0,0%
GRUPO 04.08 - Proc. Cirúrgicos - Cir. do Sistema Osteomuscular	18	609,78	14	0	-	2	56,84	0	-	2	56,84	11,1%
GRUPO 04.09 - Proc. Cirúrgicos - Cir. do Aparelho Geniturinário	4	115,27	3	0	-	1	34,10	0	-	1	34,10	25,0%
GRUPO 04.10 - Proc. Cirúrgicos - Cir. de Mama	2	52,02	2	0	-	0	-	0	-	0	-	0,0%
GRUPO 04.13 - Proc. Cirúrgicos - Cir. Reparadora	3	93,84	2	0	-	2	62,56	0	-	2	62,56	66,7%
GRUPO 04.14 - Proc. Cirúrgicos - Cir. Oro-Facial	129	2.882,03	103	0	-	89	2.022,08	0	-	89	2.022,08	69,0%
GRUPO 04.15 - Proc. Cirúrgicos - Outras Cirurgias	40	1.194,40	32	0	-	32	955,52	0	-	32	955,52	80,0%
GRUPO 04.18 - Proc. Cirúrgicos - Cir. em Nefrologia	3	1.800,00	2	0	-	1	600,00	0	-	1	600,00	33,3%
GRUPO 07.01 - OPM Relacionado ao Ato Cirúrgico	0	-	0	0	-	0	-	0	-	0	-	
SUB-TOTAL	42331	437.401,12		0	-	41395	337.837,75	0	-	41395	337.837,75	
GRUPO 02.02 - Diag. em Laboratório Clínico	29101	88.278,69	23281	0	-	32618	96.643,79	0	-	32618	96.643,79	112,1%
SUB-TOTAL	29101	88.278,69		0	-	32618	96.643,79	0	-	32618	96.643,79	
GRUPO 02.04 - Diag. por Radiologia	8884	81.700,47	7107	0	-	8935	71.320,56	0	-	8935	71.320,56	100,6%
GRUPO 02.04.06.002-8 - Densitometria Óssea	0	-	0	22	1.212,20	93	5.124,30	0	-	115	6.336,50	
SUB-TOTAL	8884	81.700,47		22	1.212,20	9028	76.444,86	0	-	9050	77.657,06	
TOTAL	80316	607.380,28		22	1.212,20	83041	510.926,40	0	-	83063	512.138,60	


 NIDJANE ZANINI
 MAT. 56.551-2
 Coordenadora - CAC-CPS

GRUPO 02.06 - Diag. por Tomografia	453	51.524,38	362	0	-	333	38.173,76	0	-	333	38.173,76	73,5%
GRUPO 02.07 - Diag. por Ressonância Magnética	0	-	0	0	-	0	-	0	-	0	-	
GRUPO 02.08 - Diag. por Medicina Nuclear	63	23.951,08	50	8	3.166,36	25	9.837,78	0	-	33	13.004,14	52,4%
Total	516	75.475,46		8	3.166,36	358	48.011,54	0	-	366	51.177,90	

GRUPO 03.04.01 - Tratamentos Clínicos - Radioterapia	6103	194.680,00	4882	928	38.425,00	2089	77.711,00	0	-	3017	116.136,00	49,4%
GRUPO 03.04 - Tratamentos Clínicos - Quimioterapia	654	409.283,54	523	136	85.990,30	341	222.528,66	0	-	477	308.518,96	72,9%
Total	6757	603.963,54		1064	124.415,30	2430	300.239,66	0	-	3494	424.654,96	

Total Geral	87589	1.286.819,28		1094	128.793,86	85829	859.177,60	0	-	86923	987.971,46	
--------------------	--------------	---------------------	--	-------------	-------------------	--------------	-------------------	----------	----------	--------------	-------------------	--


 Nidiane Zanini
 MAT. 56.551-2
 Coordenadora - CAC-CPS



PREFEITURA MUNICIPAL DE CAMPINAS
SECRETARIA MUNICIPAL DE SAÚDE
COORDENADORIA DE AVALIAÇÃO E CONTROLE

Campinas, 28 de janeiro de 2.016.

OFÍCIO SMS-CAC 39/2016

PLANILHA DE PRODUÇÃO - GESTÃO PLENA
PRESTADOR: SOCIEDADE CAMPINEIRA DE EDUCAÇÃO E INSTRUÇÃO - HMCP

Encaminho planilha anexa, com os valores relativos à **Competência de Apresentação da Produção** de dezembro/2015, conforme convênio vigente, bem como seus respectivos Projetos Específicos / Termos Técnicos / Termos Aditivos / Planos de Trabalho ou outros.

Atenciosamente

NILDIANE ZANINI
COREN 40.870 - MAT. 56.551
COORDENADORA – CAC

ILMA SRA. DRA.
IVANILDE RIBEIRO
DD. DIRETORA – DGDO - SMS



PREFEITURA MUNICIPAL DE CAMPINAS

SECRETARIA MUNICIPAL DE SAÚDE

COORDENADORIA DE AVALIAÇÃO E CONTROLE

dezembro/2015

**PRESTADOR: SOCIEDADE CAMPINEIRA DE EDUCAÇÃO E INSTRUÇÃO - HMCP
DEMONSTRATIVO DE COMPETÊNCIA DE APRESENTAÇÃO DA PRODUÇÃO**

DESCRIÇÃO	CONVENIADO		PRODUÇÃO S.I.A. / S.I.H.		%	VALOR O CONVÊNIO PARA PAGAMENTO
	FÍSICO	FINANCEIRO	FÍSICO	FINANCEIRO		
SERV. DE INTERNAÇÃO HOSPITALAR						
ASSIST. HOSPITALAR	1150	2.695.500,00	1095	1.632.156,35	95,22	2.695.500,00
SUB-TOTAL	1150	2.695.500,00	1095	1.632.156,35		2.695.500,00
CONTRATO DE METAS						
PERCENTUAL DE APRESENTAÇÃO DE AIH'S NO MÊS DE ALTA DOS PACIENTES					2,8	
SERV. AMB. DE MÉDIA COMPLEXIDADE						
AMBULATÓRIO - MÉDIA	100152	721.122,81	87584	613.894,08	87,5	721.122,81
RETAG. DE EX. LAB. P.S. ANCHIETA E C. GRANDE		32.265,39		14.121,17		32.265,39
ANATOMIA PATOLÓGICA	1606	76.036,85	1338	62.805,93	83,3	76.036,85
ECOCARDIOGRAMA	158	7.311,00	153	6.861,18	96,8	6.861,18
MAMOGRAFIA	1400	56.610,00	1202	47.745,00	85,9	47.745,00
ULTRASSONOGRRAFIA	1801	51.958,46	1811	51.938,15	100,6	51.958,46
TESTE ERGOMÉTRICO	48	1.440,00	24	720,00	50,0	720,00
SUB-TOTAL	105165	946.744,51	92112	798.085,51		936.709,69
ATENDIMENTO AMBULATORIAL NAS FACULDADES						
ODONTOLOGIA	2178	12.909,56	437	6.662,85	8,7	6.662,85
FISIOTERAPIA	1510	8.048,98				
TERAPIA OCUPACIONAL	120	753,00				
PSICOLOGIA	785	2.529,00				
FONOAUDIOLOGIA	420	7.567,29				
SUB-TOTAL	5013	31.807,83	437	6.662,85	8,7	6.662,85
ASSISTÊNCIA DOMICILIAR						
ASSIST. E INTERNAÇÃO DOMICILIAR	120 PAC./MÊS	137.292,04				
INCENTIVOS						
CONTRATUALIZAÇÃO E DELIBERAÇÃO CIB (FIDEPS)		694.989,74				
CONTRAT. HOSPITAIS DE ENSINO		1.059.557,74				
INTEGRASUS		47.687,11				
URGÊNCIA / EMERGÊNCIA/PORTA URG. - RAU		300.000,00				
VIGILÂNCIA EPIDEMIOLÓGICA		1.500,00				
REDE CEGONHA		101.020,32				
RAU- LEITOS UTI		518.463,69				
SUB-TOTAL		2.723.218,60				
TOTAL P.T.I		6.534.562,98	93644	2.436.904,71		3.638.872,54

PLANO DE TRABALHO I - FIXO

Mildjone Zamm
MAT. 56.551-2
Coordenadora - CAC-CPS

DESCRIÇÃO	CONVENIADO		PRODUÇÃO S.I.A. / S.I.H.		%	VALOR DO CONVÊNIO PARA PAGAMENTO
	FÍSICO	FINANCEIRO	FÍSICO	FINANCEIRO		
CIRURGIAS CARDIOVASCULARES E MARCAPASSO						
CIR. CARDIOVASCULAR PEDIÁTRICAS	8	716.193,00	4	84.495,61	50,0	
CIR. CARDIOVASCULAR ADULTO	20		24	367.249,79	120,0	
ANGIOPLASTIA	34		21	180.049,51	61,8	
IMPLANTE DE MARCAPASSO	10		16	122.629,87	160,0	
SUB-TOTAL	72	716.193,00	65	754.424,78		716.193,00
CIRURGIAS DE TRANSPLANTE						
TRANSPLANTE RENAL	1	23.777,98	0	-		-
ATENÇÃO A SAÚDE AUDITIVA						
REABILITAÇÃO AUDIT. - ALTA COMPLEX.	1890	214.053,61	872	210.895,10		210.895,10
SUB-TOTAL	1890	214.053,61	872	210.895,10		210.895,10
ASSISTÊNCIA AMBULATORIAL DE ALTA COMPLEXIDADE						
TERAPIA RENAL SUBSTITUTIVA	1331	318.858,65	1283	293.093,89	96,4	293.093,89
QUIMIOTERAPIA	860	529.471,11	706	413.806,67	82,1	413.806,67
RADIOTERAPIA	3344	138.700,00				
CATETERISMO ADULTO E INFANTIL	101	62.125,72	97	59.627,84	96,0	59.627,84
RETIRADA DE GLOBO E TRANSPLANT	6	7.850,28	0	-	0,0	-
SUB-TOTAL	5642	1.057.005,76	2086	766.528,40		766.528,40
SERVIÇOS DE APOIO DIAGNOSE E TERAPIA						
RESSONANCIA MAGNÉTICA	200	54.027,50	199	53.943,75	99,5	53.943,75
TOMOGRÁFIA	616	70.467,77	631	70.359,09	102,4	70.359,09
BIÓPSIA PERCUTÂNEA	61	5.917,00	61	5.917,00	100,0	5.917,00
MEDICINA NÚCLEAR	532	161.746,06	454	134.160,19	85,3	134.160,19
DENSITOMETRIA ÓSSEA	200	11.020,00	200	11.020,00	100,0	11.020,00
ARTERIOGRAFIA	35	12.624,45	15	6.223,82	42,9	6.223,82
SUB-TOTAL	1644	315.802,78	1560	281.623,85		281.623,85
EXAMES E PROCEDIMENTOS COMPLEMENTARES ESPECIALIZADOS						
EXAMES LABORATORIAIS		25.000,00		9.526,22		9.526,22
LENTE DE CONTATO		2.000,00				
ADMIN. DE REPOSIT. ENZIMÁTICOS		6.000,00				
MATERIAIS E MEDICAMENTOS		125.476,12				
SUB-TOTAL		158.476,12		9.526,22		9.526,22
TOTAL P.T.II		2.485.309,25	4583	2.022.998,35		1.984.766,57

P.T. III	PROJETO DE OFERTA DE PROCEDIMENTOS CARDÍACOS INTERVENCIÓNISTAS - ANGIOPLASTIAS					
	DESCRIÇÃO	FÍSICO	FINANCEIRO	FÍSICO	FINANCEIRO	VALOR DO CONVÊNIO PARA PAGAMENTO
	ANGIOPLASTIAS	16	91.727,77	16	83.383,20	83.383,20

TOTAL GERAL P.T. I + P.T. II + P.T. III		9.111.600,00	98227	4.459.903,06		5.623.639,11
ÍNDICE DE VALORIZAÇÃO DE QUALIDADE IVQ 10% DO VALOR DO CONVÊNIO		911.160,00				
TOTAL GERAL DO CONVÊNIO		10.022.760,00	98227	4.459.903,06		5.623.639,11

Obs.: Não apresenta produção de AIH com a especialidade de HOSPITAL DIA.

Obs.1.: Informamos que no P.T. II item Assistência Ambulatorial de Alta Complexidade o subitem Retirada de Globo e Transplante está sendo apresentado no sistema de informação SIHD-(AIH).

Obs.2: Informamos que no SAD Noroeste, nesta competência, foram faturados 0 pacientes.

Nidjane Zanini
 MAT. 56.551-2
 Coordenadora - CAC-CPS




PREFEITURA MUNICIPAL DE CAMPINAS
SECRETARIA MUNICIPAL DE SAÚDE
COORDENADORIA DE AVALIAÇÃO E CONTROLE

Campinas, 28 de janeiro de 2.016.

PRESTADOR: 2082128 - HOSP. E MATERNIDADE CELSO PIERRO - DEZEMBRO/2015

PROCED.	DESCRIÇÃO	QUANT.	TAXAS
031001003-9	PARTO NORMAL	43	51,2%
031001004-7	PARTO NORMAL EM GESTANTE DE ALTO RISCO	0	0,0%
041101002-6	PARTO CESARIANO EM GESTAÇÃO DE ALTO RISCO	0	0,0%
041101003-4	PARTO CESARIANO	41	48,8%
041101004-2	PARTO CESARIANO COM LAQUEADURA TUBÁRIA	0	0,0%
TOTAL		84	100%

FONTE: SIHD/DATASUS


Niljane Zanini
MAT. 56.551-2
Coordenadora - CAC-CPS



PREFEITURA MUNICIPAL DE CAMPINAS
SECRETARIA MUNICIPAL DE SAÚDE
COORDENADORIA DE AVALIAÇÃO E CONTROLE

Campinas, 28 de janeiro de 2.016.

OFÍCIO SMS-CAC 40/2016

Senhora Diretora:

Cumprimentando-a cordialmente, venho informar-lhe que, em relação a produção dos Exames Fora da Tabela, constante do P.T. II - Exames e Procedimentos Complementares e Especializados, com o prestador SOCIEDADE CAMPINEIRA DE EDUCAÇÃO E INSTRUÇÃO - HMCP, foi devidamente conferido e auditado por esta coordenação.

Salientamos que não houve glosas de acordo com a demonstração em planilha anexa.

Atenciosamente,

NILDIANE ZANINI
COREN 40.870 - MAT. 56.551
COORDENADORA – CAC

**ILMA SRA. DRA.
IVANILDE RIBEIRO
DD. DIRETORA – DGDO - SMS**




PREFEITURA MUNICIPAL DE CAMPINAS
SECRETARIA MUNICIPAL DE SAÚDE
COORDENADORIA DE AVALIAÇÃO E CONTROLE

dezembro/2015


PRESTADOR: SOCIEDADE CAMPINEIRA DE EDUCAÇÃO E INSTRUÇÃO - HMCP - CNES 2082128
ACOMPANHAMENTO FÍSICO/FINANCEIRO MENSAL SIA

SIA GLOBAL												
TABELA	ORÇADO		META FÍSICA	CONDENSADO		APROVADO 12/2015		BDP		SUB-TOTAL		PERCENTUAL ATINGIDO DA META FÍSICA
	FÍSICO	FINANCEIRO	CONVÊNIA DA	09 a 11/2015		FÍSICO	FINANCEIRO	FÍSICO	FINANCEIRO	FÍSICO	FINANCEIRO	
			90%	FÍSICO	FINANCEIRO							
GRUPO 02 - Diagnósticos	66967	402.211,40	60270	57492	342.867,72	2079	14.083,01	85	2.217,88	59486	354.732,85	88,8%
GRUPO 03 - Procedimentos Clínicos	31763	258.284,59	28587	23262	196.755,49	3962	30.265,80	0	0	27224	227.021,29	85,7%
GRUPO 04 - Proc. Cirúrgicos	1105	59.047,67	0	758	23.274,90	116	8.640,03	2	44,99	872	31.869,94	78,9%
GRUPO 05 - Coletas e Exames - Transplantes	19	9.131,93	17	0	-	2	270,00	0	-	2	270,00	10,5%
GRUPO 07.01 - OPM Relacionado ao Ato Cirúrgico	0	-	0	0	-	0	-	0	-	0	-	
SUB-TOTAL	99854	728.675,59		81.512	562.898,11	6159	53.258,84	87	2.262,87	87584	613.894,08	
GRUPO 02.03 - Diag. por Anat. Patol. e Citopat.	1606	76.036,85	1445	957	50.057,66	381	12.748,27	0	-	1338	62.805,93	
Proc. 020403003-0 - Mamografia / 020403018-8 - Mamo. Rastreamento	1400	56.250,00	1260	0	-	1214	48.285,00	12	540,00	1202	47.745,00	85,9%
Grupo 0205 - Ultrasson	1801	51.958,46	1621	949	27.292,10	862	24.646,05	0	-	1811	51.938,15	100,6%
Proc. 020501001-6 - Ultrasson de Estresse	158	7.311,00	142	69	3.256,10	87	3.849,96	3	244,88	153	6.861,18	96,8%
Proc. 020501002-4 - Ultrasson Transesofágico												
Proc. 020501003-2 - Ultrasson Transtorácico												
Proc. 021102006-0 - Teste Ergométrico	48	1.440,00	43	17	510,00	9	270,00	2	60,00	24	720,00	50,0%
SUB-TOTAL	5013	192.996,31		1.992	81.115,86	2.553	89.799,28	17	844,88	4528	170.070,26	
TOTAL	104867	921.671,90		83504	644.013,97	8712	143.058,12	104	3.107,75	92112	783.964,34	


 Nildeia Zanini
 MAT. 56.551-2
 Coordenadora - CAC-CP5

SIA PRODUÇÃO												
TABELA	ORÇADO		META FÍSICA CONVÊNIDA 80%	CONDENSADO 09 a 11/2015		APROVADO 12/2015		BDP		SUB-TOTAL		PERCENTUAL ATINGIDO DA META FÍSICA
	FÍSICO	FINANCEIRO		FÍSICO	FINANCEIRO	FÍSICO	FINANCEIRO	FÍSICO	FINANCEIRO	FÍSICO	FINANCEIRO	
Proc. 02.01.01.054-2 - Biopsia Percutânea	61	5.917,00	49	48	4.656,00	13	1.261,00	0	-	61	5.917,00	100,0%
Proc. 02.04.06.002-8 - Densitometria	200	11.020,00	160	200	11.020,00	0	-	0	-	200	11.020,00	100,0%
GRUPO 02.06 - Diag. por Tomografia	616	70.467,77	493	599	67.144,10	32	3.214,99	0	-	631	70.359,09	102,4%
GRUPO 02.07 - Diag. por Ressonância Magnética	200	54.027,50	160	199	53.943,75	0	-	0	-	199	53.943,75	99,5%
GRUPO 02.08 -Diag. por Medicina Nuclear	533	161.951,40	426	139	40.599,97	315	93.560,22	0	-	454	134.160,19	85,2%
GRUPO 02.10 - Diag. por Radiologia Intervencionista (Arteriografias)	35	12.624,45	28	8	3.342,75	7	2.881,07	0	-	15	6.223,82	42,9%
Proc. 021102001-0 - Cateterismo	100	61.472,00	80	24	14.753,28	73	44.874,56	0	-	97	59.627,84	97,0%
GRUPO 03.04 - Tratamentos Clínicos Quimioterapia	860	524.746,27	688	159	113.649,58	547	300.157,09	0	-	706	413.806,67	82,1%
GRUPO 03.05 - Tratamento em Nefrologia	1312	260.433,66	1050	1	358,06	1161	229.653,24	0	-	1162	230.011,30	88,6%
GRUPO 03.06 - Hemato em Nefro	86	904,64	69	6	48,54	57	644,43	0	-	63	692,97	73,3%
GRUPO 04.18 - Cirurgia em Nefrologia	27	12.265,80	22	1	600,00	12	4.294,86	0	-	13	4.894,86	48,1%
GRUPO 07.02 - OPM em Nefrologia	69	78.817,54	55	1	1.171,40	44	56.323,36	0	-	45	57.494,76	65,2%
TOTAL	4099	1.254.648,03		1385	311.287,43	2261	736.864,82	0	-	3646	1.048.152,25	

TOTAL GERAL	108966	2.176.319,93		84889	955.301,40	10973	879.922,94	104	3.107,75	95758	1.832.116,59	
--------------------	---------------	---------------------	--	--------------	-------------------	--------------	-------------------	------------	-----------------	--------------	---------------------	--


 Naldjone Zanini
 Matr. 56.551-2
 Coordenadora - CAC-CPS



PREFEITURA MUNICIPAL DE CAMPINAS
SECRETARIA MUNICIPAL DE SAÚDE
COORDENADORIA DE AVALIAÇÃO E CONTROLE

dezembro/2015

PRESTADOR: SOCIEDADE CAMPINEIRA DE EDUCAÇÃO E INSTRUÇÃO - FACULDADES DA PUCC - CNES 3448711
ACOMPANHAMENTO FÍSICO/FINANCEIRO MENSAL SIA

TABELA	ORÇADO		META FÍSICA CONVÊNIDA 80%	CONDENSADO 09 a 11/2015		APROVADO 12/2015		BDP		SUB-TOTAL		PERCENTUAL ATINGIDO DA META FÍSICA
	FÍSICO	FINANCEIRO		FÍSICO	FINANCEIRO	FÍSICO	FINANCEIRO	FÍSICO	FINANCEIRO			
GRUPO 02.04 - Diag. por Radiologia	940	1.715,40	752	0	-	0	-	0	-	0	-	0,0%
GRUPO 02.11 - Métodos Diagnósticos em Especialidades	1296	44.993,77	1037	72	3.372,00	0	-	0	-	72	3.372,00	5,6%
GRUPO 03.01 - Proced. Clínicos - Consultas	0	-	0	0	-	0	-	0	-	0	-	
GRUPO 03.01.01 - Proced. Clínicos - Consultas	290	1.827,00	232	0	-	0	-	0	-	0	-	0,0%
GRUPO 03.01.04.003 - Terapia em Grupo	125	768,75	100	0	-	0	-	0	-	0	-	0,0%
GRUPO 03.01.04.004 - Terapia Individual	180	505,80	144	85	238,85	0	-	0	-	85	238,85	47,2%
GRUPO 03.01.07 - Acompanhamento e Terapia Fonoaudiológica	643	9.121,58	514	264	2.877,60	16	174,40	0	-	280	3.052,00	43,5%
GRUPO 03.02 - Fisioterapia	0	-	0	0	-	0	-	0	-	0	-	
GRUPO 03.07 - Tratamentos Odontológicos	92	378,93	74	0	-	0	-	0	-	0	-	0,0%
GRUPO 04.14 - Cirurgias Oro-Faciais	28	500,70	22	0	-	0	-	0	-	0	-	0,0%
GRUPO 07.01 - OPM's	277	178.665,00	222	0	-	0	-	0	-	0	-	0,0%
TOTAL	3871	238.476,93		421	6.488,45	16	174,40	0	-	437	6.662,85	

GRUPO 02.11.07 / 03.01.07 / 07.01.03 - Reabilitação Auditiva				505	67.443,55	367	143.451,55	0	-	872	210.895,10	
--	--	--	--	-----	-----------	-----	------------	---	---	-----	------------	--

Obs.: A PARTIR DA COMPETÊNCIA 07/2014, OS PROCEDIMENTOS PAB NÃO PODERÃO MAIS SER PROGRAMADOS NO SISTEMA FPO-MAG.

Márcia Zanini
MAT. 56.551-2
Coordenadora - CAC-CPS



PREFEITURA MUNICIPAL DE CAMPINAS
SECRETARIA MUNICIPAL DE SAÚDE
COORDENADORIA DE AVALIAÇÃO E CONTROLE

Campinas, 28 de janeiro de 2016.

OFÍCIO SMS-CAC 41/2016

**PLANILHA DE PRODUÇÃO - GESTÃO PLENA
PRESTADOR: FUNDAÇÃO PENIDO BURNIER**

Encaminho planilha anexa, com os valores relativos à **Competência de Apresentação da Produção** de dezembro/2015, conforme convênio vigente, bem como seus respectivos Projetos Específicos / Termos Técnicos / Termos Aditivos / Planos de Trabalho ou outros.

Atenciosamente

NILDIANE ZANINI
COREN 40.870 - MAT. 56.551
COORDENADORA – CAC

**ILMA SRA. DRA.
IVANILDE RIBEIRO
DD. DIRETORA – DGDO - SMS**




PREFEITURA MUNICIPAL DE CAMPINAS
SECRETARIA MUNICIPAL DE SAÚDE
COORDENADORIA DE AVALIAÇÃO E CONTROLE

dezembro/2015

PRESTADOR: FUNDAÇÃO PENIDO BURNIER
DEMONSTRATIVO DE COMPETÊNCIA DE APRESENTAÇÃO DA PRODUÇÃO

CONVÊNIO	DESCRIÇÃO	TETO FINANCEIRO	PRODUÇÃO	VALOR DO CONVÊNIO PARA PAGAMENTO
		CONVENIADO	S.I.A.	
06/10/33687	ASSIST. AMBUL.	105.755,73	61.772,72	61.772,72
	Cir. Oftalmológicas	20.134,53		
TOTAL		125.890,26	61.772,72	61.772,72


Nildene Zanini
MAT. 56.551-2
Coordenadora - CAC-CPS



PREFEITURA MUNICIPAL DE CAMPINAS
SECRETARIA MUNICIPAL DE SAÚDE
COORDENADORIA DE AVALIAÇÃO E CONTROLE

Campinas, 28 de janeiro de 2016.

OFÍCIO SMS-CAC 42/2016

Prezada Diretora:

Considerando que:

A implantação da tabela unificada - SUS alterou significativamente a estrutura do sistema.

A Fundação Penido Burnier sofreu impacto na F.P.O. com a perda de alguns procedimentos para o atendimento hospitalar.

Informamos abaixo os procedimentos apresentados com os respectivos quantitativos, para fins de cumprimento do convênio, até a regularização do sistema.

Competência: dezembro/2015			
Procedimento	Quantidade	Valor Unitário	Total
Vitrectomia Posterior	1	1.619,67	1.619,67
Sond. de Canal Lacrimal c/ Sedação	0	116,42	-
Impl. de Prótese Anti-glaucomatosa	0	499,20	-
Vitrectomia Posterior c/ Infusão de Perflu.	0	2.855,14	-
Total			1.619,67

Salientamos que toda a documentação foi devidamente analisada e arquivada nesta coordenadoria, e encontra-se à disposição.

Atenciosamente

NILDIANE ZANINI
COREN 40.870 - MAT. 56.551
COORDENADORA – CAC

ILMA SRA. DRA.
IVANILDE RIBEIRO
DD. DIRETORA – DGDO - SMS




PREFEITURA MUNICIPAL DE CAMPINAS
SECRETARIA MUNICIPAL DE SAÚDE
COORDENADORIA DE AVALIAÇÃO E CONTROLE

dezembro/2015

PRESTADOR: FUNDAÇÃO PENIDO BURNIER - CNES 3254631
ACOMPANHAMENTO FÍSICO/FINANCEIRO MENSAL SIA

SIA PRODUÇÃO												
TABELA	ORÇADO		META FÍSICA CONVÊNIDA 80%	CONDENSADO 09 a 11/2015		APROVADO 12/2015		BDP		SUB-TOTAL		PERCENTUAL ATINGIDO DA META FÍSICA
	FÍSICO	FINANCEIRO		FÍSICO	FINANCEIRO	FÍSICO	FINANCEIRO	FÍSICO	FINANCEIRO			
GRUPO 02.05 - Diagnóstico por Ultrasson	120	2.246,70	96	0	-	26	460,18	0	-	26	460,18	21,7%
GRUPO 02.11 - Métodos Diagnósticos em Especialidades	2128	28.295,52	1702	0	-	1309	17.223,31	0	-	1309	17.223,31	61,5%
GRUPO 03.01 - Consultas, Atendimentos e Acompanhamentos	1500	15.000,00	1200	0	-	902	9.020,00	0	-	902	9.020,00	60,1%
GRUPO 03.03 - Tratamento de Doenças do Aparelho da Visão	0	-	0	0	-	0	-	0	-	0	-	
GRUPO 04.05 - Cirurgias do Aparelho de Visão	237	60.213,67	190	19	11.021,00	99	24.048,23	0	-	118	35.069,23	49,8%
TOTAL	3985	105.755,89	3.188	19	11.021,00	2.336	50.751,72	0	-	2355	61.772,72	


Nildene Zanini
MAT. 56.551-2
Coordenadora - CAC-CPS



PREFEITURA MUNICIPAL DE CAMPINAS
SECRETARIA MUNICIPAL DE SAÚDE
COORDENADORIA DE AVALIAÇÃO E CONTROLE

Campinas, 28 de janeiro de 2016.

OFÍCIO SMS-CAC 43/2016

PLANILHA DE PRODUÇÃO - GESTÃO PLENA
PRESTADOR: APASCAMP

Encaminho planilha anexa, com os valores relativos à **Competência de Apresentação da Produção** de dezembro/2015, conforme convênio vigente, bem como seus respectivos Projetos Específicos / Termos Técnicos / Termos Aditivos / Planos de Trabalho ou outros.

Atenciosamente

NILDIANE ZANINI
COREN 40.870 - MAT. 56.551
COORDENADORA – CAC

ILMA SRA. DRA.
IVANILDE RIBEIRO
DD. DIRETORA – DGDO - SMS




PREFEITURA MUNICIPAL DE CAMPINAS
SECRETARIA MUNICIPAL DE SAÚDE
COORDENADORIA DE AVALIAÇÃO E CONTROLE

dezembro/2015

PRESTADOR: APASCAMP
DEMONSTRATIVO DE COMPETÊNCIA DE APRESENTAÇÃO DA PRODUÇÃO

CONVÊNIO	DESCRIÇÃO	TETO FINANCEIRO CONVENIADO	PRODUÇÃO S.I.A.	VALOR DO CONVÊNIO PARA PAGAMENTO
T.C. 69/13 - TA 14/15	Assist.Amb.Média Compl.	50.155,70	47.079,24	47.079,24
TOTAL		50.155,70	47.079,24	47.079,24


Nidene Zanini
MAT. 56.551-2
Coordenadora - CAC-CPS



PREFEITURA MUNICIPAL DE CAMPINAS
SECRETARIA MUNICIPAL DE SAÚDE
COORDENADORIA DE AVALIAÇÃO E CONTROLE


dezembro/2015

PRESTADOR: APASCAMP - CNES 3514609
ACOMPANHAMENTO FÍSICO/FINANCEIRO MENSAL SIA

TABELA	ORÇADO		META FÍSICA CONVÊNIDA 100%	CONDENSADO 09 a 11/2015		APROVADO 12/2015		BDP		SUB-TOTAL		PERCENTUAL ATINGIDO DA META FÍSICA
	FÍSICO	FINANCEIRO		FÍSICO	FINANCEIRO	FÍSICO	FINANCEIRO	FÍSICO	FINANCEIRO			
Proced. 0211070025 - AUDIOMETRIA DE REFORCO VISUAL (VIA AEREA / OSSEA)	15	315,00	15	0	-	17	357,00	0	-	17	357,00	113,3%
Proced. 0211070033 - AUDIOMETRIA EM CAMPO LIVRE	20	402,60	20	0	-	21	422,73	0	-	21	422,73	105,0%
Proced. 0211070041 - AUDIOMETRIA TONAL LIMIAR (VIA AEREA / OSSEA)	267	5.607,00	267	0	-	252	5.292,00	0	-	252	5.292,00	94,4%
Proced. 0211070050 - AVALIACAO AUDITIVA COMPORTAMENTAL	1	18,00	1	0	-	1	18,00	0	-	1	18,00	100,0%
Proced. 0211070068 - AVALIACAO DE LINGUAGEM ESCRITA / LEITURA	5	20,55	5	0	-	5	20,55	0	-	5	20,55	100,0%
Proced. 0211070076 - AVALIACAO DE LINGUAGEM ORAL	5	20,55	5	0	-	5	20,55	0	-	5	20,55	100,0%
Proced. 0211070084 - AVALIACAO MIOFUNCIONAL DE SISTEMA ESTOMATOGNATICO	5	20,55	5	0	-	5	20,55	0	-	5	20,55	100,0%
Proced. 0211070149 - EMISSOES OTOACUSTICAS EVOCADAS P/ TRIAGEM AUDITIVA	100	1.351,00	100	0	-	98	1.323,98	0	-	98	1.323,98	98,0%

[Handwritten signature]
Núcleo Zani
MAX. 56.55
Coordenadora - CAC-CPS

Proced. 0211070157 - ESTUDO DE EMISSOES OTOACUSTICAS EVOCADAS TRANSITORIAS E PROD	100	4.688,00	100	0	-	98	4.594,24	1	46,88	97	4.547,36	97,0%
Proced. 0211070203 - IMITANCIOMETRIA	402	9.246,00	402	0	-	365	8.395,00	4	92,00	361	8.303,00	89,8%
Proced. 0211070211 - LOGOaudiometria (LDV-IRF-LRF)	302	7.927,50	302	0	-	288	7.560,00	11	288,75	277	7.271,25	91,7%
Proced. 0211070262 - POTENCIAL EVOCADO AUDITIVO DE CURTA MEDIA E LONGA LATENCIA	100	4.688,00	100	0	-	98	4.594,24	0	-	98	4.594,24	98,0%
Proced. 0211070270 - POTENCIAL EVOCADO AUDITIVO P/ TRIAGEM AUDITIVA	1	13,51	1	0	-	0	-	0	-	0	-	0,0%
Proced. 0301010048 - CONSULTA DE PROFISSIONAIS DE NIVEL SUPERIOR NA ATENCAO ESPEC	492	3.099,60	492	0	-	387	2.438,10	3	18,90	384	2.419,20	78,0%
Proced. 0301010072 - CONSULTA MEDICA EM ATENCAO ESPECIALIZADA	100	1.000,00	100	0	-	75	750,00	4	40,00	71	710,00	71,0%
Proced. 0301070059 - ACOMPANHAMENTO PSICOPEDAGOGICO DE PACIENTE EM REABILITACAO	472	7.202,72	472	0	-	474	7.233,24	7	106,82	467	7.126,42	98,9%
Proced. 0301070113 - TERAPIA FONOAUDIOLOGICA INDIVIDUAL	250	2.725,00	250	0	-	241	2.626,90	0	-	241	2.626,90	96,4%
Proced. 0301080151 - ATENDIMENTO EM OFICINA TERAPEUTICA II - SAUDE MENTAL	60	1.389,60	60	0	-	75	1.737,00	0	-	75	1.737,00	125,0%
Proced. 0404010270 - REMOCAO DE CERUMEN DE CONDUITO AUDITIVO EXTERNO UNI / BILATER	70	394,10	70	0	-	44	247,72	1	5,63	43	242,09	61,4%
Proced. 0404010318 - RETIRADA DE CORPO ESTRANHO DE OUVIDO / FARINGE / LARINGE / N	1	26,42	1	0	-	1	26,42	0	-	1	26,42	100,0%
TOTAL	2768	50.155,70		0	-	2550	47.678,22	31	598,98	2519	47.079,24	


 NUBIA ZANARDI
 MAT. 56.551-2
 Coordenadora - CAC-CPS



PREFEITURA MUNICIPAL DE CAMPINAS
SECRETARIA MUNICIPAL DE SAÚDE
COORDENADORIA DE AVALIAÇÃO E CONTROLE

Campinas, 28 de janeiro de 2016.

OFÍCIO SMS-CAC 45/2016

PLANILHA DE PRODUÇÃO - GESTÃO PLENA
PRESTADOR: CASA DA CRIANÇA PARALÍTICA

Encaminho planilha anexa, com os valores relativos à **Competência de Apresentação da Produção** de dezembro/2015, conforme convênio vigente, bem como seus respectivos Projetos Específicos / Termos Técnicos / Termos Aditivos / Planos de Trabalho ou outros.

Atenciosamente

NILDIANE ZANINI
COREN 40.870 - MAT. 56.551
COORDENADORA – CAC

ILMA SRA. DRA.
IVANILDE RIBEIRO
DD. DIRETORA – DGDO - SMS




PREFEITURA MUNICIPAL DE CAMPINAS
SECRETARIA MUNICIPAL DE SAÚDE
COORDENADORIA DE AVALIAÇÃO E CONTROLE

dezembro/2015

PRESTADOR: CASA DA CRIANÇA PARALÍTICA
DEMONSTRATIVO DE COMPETÊNCIA DE APRESENTAÇÃO DA PRODUÇÃO

CONVÊNIO	DESCRIÇÃO	TETO FINANCEIRO CONVENIADO	PRODUÇÃO S.I.A.	VALOR DO CONVÊNIO PARA PAGAMENTO
TC 80/15	Assit. Ambulatorial	22.202,00	29.581,94	22.202,00
TOTAL		22.202,00	29.581,94	22.202,00


Niljane Zanini
MAT. 56.551-2
Coordenadora - CAC-CPS



PREFEITURA MUNICIPAL DE CAMPINAS
SECRETARIA MUNICIPAL DE SAÚDE
COORDENADORIA DE AVALIAÇÃO E CONTROLE

dezembro/2015

PRESTADOR: CASA DA CRIANÇA PARALÍTICA - CNES 3992918
ACOMPANHAMENTO FÍSICO/FINANCEIRO MENSAL SIA

SIA PRODUÇÃO												
TABELA	ORÇADO		META FÍSICA CONVÊNIDA 100%	CONDENSADO 09 a 11/2015		APROVADO 12/2015		BDP		SUB-TOTAL		PERCENTUAL ATINGIDO DA META FÍSICA
	FÍSICO	FINANCEIRO		FÍSICO	FINANCEIRO	FÍSICO	FINANCEIRO	FÍSICO	FINANCEIRO			
Proced. 0301010048 - CONSULTA DE PROFISSIONAIS DE NIVEL SUPERIOR NA ATENCAO ESPEC	170	1.071,00		0	-	116	730,80	0	-	116	730,80	68,2%
Proced. 0301010072 - CONSULTA MEDICA EM ATENCAO ESPECIALIZADA	232	2.320,00	232	0	-	144	1.440,00	0	-	144	1.440,00	62,1%
Proced. 0301070059 - ACOMPANHAMENTO PSICOPEDAGOGICO DE PACIENTE EM REABILITACAO	350	5.341,00	350	0	-	260	3.967,60	0	-	260	3.967,60	74,3%
Proced. 0301070075 - ATENDIMENTO / ACOMPANHAMENTO DE PACIENTE EM REABILITACAO DO	800	12.208,00	800	0	-	1485	22.661,10	0	-	1485	22.661,10	185,6%
Proced. 0301070091 - ATENDIMENTO EM OFICINA TERAPEUTICA II PARA PORTADOR DE NECES	50	1.262,00	50	0	-	31	782,44	0	-	31	782,44	62,0%
TOTAL	1602	22.202,00		0	-	2036	29.581,94	0	-	2036	29.581,94	

Naldjane Zanini
MAT. 56.551-2
Coordenadora - CAC-CPS



PREFEITURA MUNICIPAL DE CAMPINAS
SECRETARIA MUNICIPAL DE SAÚDE
COORDENADORIA DE AVALIAÇÃO E CONTROLE

Campinas, 28 de janeiro de 2016.

OFÍCIO SMS-CAC 44/2016

**DEMONSTRATIVO DE COMPETÊNCIA DE APRESENTAÇÃO DE PRODUÇÃO
PROTOCOLADO Nº: 15/10/39445 - TC 83/15 VIGENTE ATÉ 01/03/2016
PRESTADOR: COMPLEXO HOSPITALAR PREFEITO EDVALDO ORSI**

Encaminho documentos anexos, com os valores relativos à **Competência de Apresentação da Produção** de dezembro/2015, conforme convênio vigente, bem como seus respectivos Projetos Específicos e Planos de Trabalho.

Atenciosamente,

NILDIANE ZANINI
COREN 40.870 - MAT. 56.551

COORDENADORA – CAC

**ILMA SRA. DRA.
IVANILDE RIBEIRO
DD. DIRETORA – DGDO - SMS**



PREFEITURA MUNICIPAL DE CAMPINAS
SECRETARIA MUNICIPAL DE SAÚDE
COORDENADORIA DE AVALIAÇÃO E CONTROLE

dezembro/2015

PRESTADOR: COMPLEXO HOSPITALAR PREFEITO EDVALDO ORSI
PROTOCOLADO Nº: 15/10/39445 - TC 83/15 VIGENTE ATÉ 01/03/2016
DEMONSTRATIVO DE COMPETÊNCIA DE APRESENTAÇÃO DA PRODUÇÃO

	OBJETO	DESCRIÇÃO	QUANT. ORÇADA	PRODUÇÃO APROVADA S.I.A/S.I.H.		PERCENTUAL FISICO EXEC.	VALOR DO CONVÊNIO PARA PAGAMENTO
				FISICO	FINANCEIRO		
INTER. CL. MED.	SIH	Clinica Médica	240	350	460.810,18	108%	DGDO
		URVA	85				
		Pediatria	66	71	177.224,96	108%	
		Saúde Mental	43	38	-	88%	
	SUB-TOTAL		434	459	638.035,14		

INTER. CIR. GIAS - AMB.	CIRURGIAS - AMB.	Clínica Cirúrgica	375	443	569.566,23	118%	DGDO
		HD - ATÉ 12 HS	120	245	138.994,83	204%	
		APAC	250	41	52.726,00	16%	
	SUB-TOTAL	745	729	761.287,06			


INTERNAÇÃO UTI	SIH	ADULTO	Qt.de Diárias	1200	806	385.848,32	67%	DGDO
			Md. Perm.	7	5			
		PEDIÁT	Qt.de Diárias	300	395	189.094,40	132%	
			Md. Perm.	10	16			
	SUB-TOTAL		1500	1201	574.942,72			

P.S.	SIA	PORTA ABERTA	18.000	13.200	146.174,61	73%	DGDO
	SUB-TOTAL		18.000	13.200	146.174,61		

AMBULAT.	SIA	AMBULATÓRIO	87.991	64.083	522.077,37	73%	DGDO
		BPA / BPAI	488	475	9.692,27		
	SUB-TOTAL		106.729	64.558	531.769,64		

SAID	SERVIÇO DE ATENDIMENTO DOMICILIAR (Nº PACIENTES)	120	194		162%	DGDO
------	--	-----	-----	--	------	------

TOTAL GERAL				1.931.091,84		
--------------------	--	--	--	---------------------	--	--


Nildete Zanoni
MAT. 56.551-2
Coordenadora - CAC-CPs



PREFEITURA MUNICIPAL DE CAMPINAS
SECRETARIA MUNICIPAL DE SAÚDE
COORDENADORIA DE AVALIAÇÃO E CONTROLE


dezembro/2015

PRESTADOR: COMPLEXO HOSPITALAR PREFEITO EDVALDO ORSI - CNES 6053858
ACOMPANHAMENTO FÍSICO/FINANCEIRO MENSAL SIA

TABELA	ORÇADO		META FÍSICA CONVÊNIDA 80%	CONDENSADO 09 a 11/2015		APROVADO 12/2015		BDP		SUB-TOTAL		PERCENTUAL ATINGIDO DA META FÍSICA
	FÍSICO	FINANCEIRO		FÍSICO	FINANCEIRO	FÍSICO	FINANCEIRO	FÍSICO	FINANCEIRO			
GRUPO 01.01 - Ações Coletivas / Individuais em Saúde	2	5,40	2	50	-	0	-	0	-	50	0	2500,0%
GRUPO 02.01 - Proced. com Finalidade Diagnóstica - Biopsia	436	13.525,92	349	78	161,43	358	9.595,71	0	-	436	9757	100,0%
GRUPO 02.02 -Diag. em Laboratório Clínico	9766	30.205,70	7813	478	1.367,55	9394	27.878,04	0	-	9872	29246	101,1%
GRUPO 02.04 - Diag. por Radiologia	6883	133.023,07	5506	51	2.269,96	3532	62.322,45	0	-	3583	64592	52,1%
GRUPO 02.05 - Ultrasson	3376	94.330,60	2701	818	21.964,04	1831	52.283,48	0	-	2649	74248	78,5%
GRUPO 02.06 - Diag. por Tomografia	709	77.325,36	567	229	26.448,12	351	40.570,83	0	-	580	67019	81,8%
GRUPO 02.07 - Diag. por Ressonância Nuclear Magnética	338	91.207,50	270	325	87.343,75	3	806,25	0	-	328	88150	97,0%
GRUPO 02.09 - Diag. por Endoscopia	681	42.537,13	545	4	290,04	259	20.342,66	97	8.606,02	166	12027	24,4%
GRUPO 02.11 - Métodos Diag. em Especialidades	3827	42.624,06	3062	1814	23.839,31	3506	40.312,03	0	-	5320	64151	139,0%
GRUPO 02.14 - Diag. por Teste Rápido	1002	631,26	802	280	175,77	940	592,20	0	-	1220	768	121,8%
GRUPO 03.01 - Proc. Clínicos - Consultas	57047	224.420,35	45638	1865	15.343,08	36385	82.201,79	0	-	38250	97545	67,0%
03.01.06.002-9 - Atend. Urg. c/ Obs. Até 24hs	1500	18.705,00	1200	0	-	663	8.267,61	0	-	663	8268	44,2%
03.01.06.009-6 - Atend. Méd. em unid. de PA	19609	215.699,00	15687	3	33,00	12534	137.874,00	0	-	12537	137907	63,9%

Handwritten signature
MAY. 56.551-3
Coordenadora - CAG-CPS

GRUPO 03.02 - Proc. Clínicos - Fisioterapia	2598	13.973,94	2078	84	457,80	1382	7.708,90	0	-	1466	8167	56,4%
GRUPO 03.03 - Tratamentos Clínicos	260	10.072,40	208	0	-	162	6.400,11	0	-	162	6400	62,3%
GRUPO 03.06 - Hemoterapia	10	80,90	8	0	-	1	8,09	0	-	1	8	10,0%
GRUPO 03.09 - Terapias Especializadas	3	7,17	2	0	-	0	-	0	-	0	0	0,0%
GRUPO 04.01 - Proc. Cirúrgicos - Pequenas Cirurgias de Pele	419	3.026,79	335	19	271,42	335	1.561,16	0	-	354	1833	84,5%
GRUPO 04.04 - Proc. Cirúrgicos - Vias Aéreas Superiores	125	4.862,03	100	0	-	2	20,30	0	-	2	20	1,6%
GRUPO 04.05 - Proc. Cirúrgicos - Oftalmológicos	596	253.224,61	477	46	13.588,06	50	45.509,19	0	-	96	59097	16,1%
GRUPO 04.06 - Proc. Cirúrgicos - Cir. do Aparelho Circulatório	2	55,31	2	0	-	0	-	0	-	0	0	0,0%
GRUPO 04.07 - Proc. Cirúrgicos - Cir. do Aparelho Digestivo	38	679,47	30	0	-	41	591,25	0	-	41	591	107,9%
GRUPO 04.08 - Proc. Cirúrgicos - Cir. do Sistema Osteomuscular	32	1.232,88	26	0	-	21	827,64	0	-	21	828	65,6%
GRUPO 04.09 - Proc. Cirúrgicos - Cir. do Aparelho Geniturinário	33	6.283,92	26	0	-	1	34,10	0	-	1	34	3,0%
GRUPO 04.13 - Proc. Cirúrgicos - Cir. Reparadora	0	-	0	0	-	0	-	0	-	0	0	
GRUPO 04.14 - Proc. Cirúrgicos - Cir. Oro-Facial	24	327,78	19	0	-	0	-	0	-	0	0	0,0%
GRUPO 04.17 - Anestesiologia	11	173,77	9	1	15,15	0	-	0	-	1	15	9,1%
TOTAL	109327	1.278.241,32		6145	193.568,48	71751	545.707,79	97	8.606,02	77799	730.670,25	


 Nildjane Zanini
 MAT. 56.551-2
 Coordenadora - CAC-CPS




PREFEITURA MUNICIPAL DE CAMPINAS
SECRETARIA MUNICIPAL DE SAÚDE
COORDENADORIA DE AVALIAÇÃO E CONTROLE

Médias de Permanência

Competência: 12/2015

	2022621 Maternidade de Campinas	2022648 Irmãos Penteado	2081490 Mário Gatti	2082128 PUCC	6053858 Ouro Verde	2078465 Benef. Portuguesa	2079003 Cândido Ferreira	Total geral
	Permanência	Permanência	Permanência	Permanência	Permanência	Permanência	Permanência	Permanência
1 - Clínica Cirurgica	1,58		5,60	4,54	3,48			3,80
2 - Obstetrica	2,41			2,98				2,70
3 - Clínica Médica	2,67	8,10	7,49	6,28	9,20	7,27		6,83
5 - Saúde Mental							11,99	11,99
7 - Pediatria	14,33		5,44	7,97	7,89			8,91
9 - Hospital Dia / Cirurgico			0,00		0,00			0,00
87 - Saúde Mental(Clínico)					16,74			16,74
Total	5,25	8,10	4,63	5,44	5,14	7,27	11,99	6,83

Fonte: CAC/SIHD/DATASUS


Naldene Zanir
MAT. 56.551-
Coordenadora - CA



PREFEITURA MUNICIPAL DE CAMPINAS
SECRETARIA MUNICIPAL DE SAÚDE
COORDENADORIA DE AVALIAÇÃO E CONTROLE

Taxas de Óbitos

Competência: 12/2015

	2022621		2022648		2081490		2082128		6053858		2078465		2079003		Total geral	
	Nº Óbitos	Total AIHs	Nº Óbitos	Total AIHs	Nº Óbitos	Total AIHs	Nº Óbitos	Total AIHs	Nº Óbitos	Total AIHs	Nº Óbitos	Total AIHs	Nº Óbitos	Total AIHs	Nº Óbitos	Total AIHs
1 - Clínica Cirurgica	0	76	0	0	16	436	17	585	6	443	0	0	0	0	39	1540
					3,7%		2,9%		1,4%						2,53%	
2 - Obstetrica	0	434	0	0	0	0	0	128	0	0	0	0	0	0	0	562
															0,00%	
3 - Clínica Médica	0	88	6	52	35	273	34	360	44	350	11	100	0	0	130	1223
			11,5%		12,8%		9,4%		12,6%		11,0%				10,63%	
5 - Saúde Mental	0	0	0	0	0	0	0	0	0	0	0	0	104	0	104	
															0,00%	
7 - Pediatria	3	49	0	0	0	138	1	103	0	71	0	0	0	0	4	361
	6,1%						1,0%								1,11%	
9 - Hospital Dia / Cirurgico	0	0	0	0	0	69	0	0	0	245	0	0	0	0	0	314
															0,00%	
87 - Saúde Mental(Clínico)	0	0	0	0	0	0	0	0	0	38	0	0	0	0	0	38
															0,00%	
Total	3	647	6	52	51	916	52	1176	50	1147	11	100	0	104	173	4142
	0,5%		11,5%		5,6%		4,4%		4,4%		11,0%				4,18%	

Fonte: CAC/SIHD/DATASUS

Naldene Zanini
MAY. 56.551-2
Coordenadora - CAC