



PREFEITURA MUNICIPAL DE CAMPINAS
SECRETARIA MUNICIPAL DE SAÚDE
COORDENADORIA DE AVALIAÇÃO E CONTROLE

Campinas, 29 de dezembro de 2.015.

OFÍCIO SMS-CAC 449/2016

SENHORA DIRETORA

Encaminho planilhas anexas, com informações dos sistemas do DATASUS-MS, relativo às produções de Média e Alta Complexidade do município de Campinas, para sua apreciação e providências.

Esclareço, ainda, que as informações disponibilizadas vêm sendo aperfeiçoadas pelo DATASUS, bem como pelo próprio DGDO gradativamente, de forma a obtermos, assim que possível informações mais detalhadas.

Atenciosamente

NILDIANE ZANINI
COREN 40.870 - MAT. 56.551
COORDENADORA – CAC

ILMA SRA. DRA.
IVANILDE RIBEIRO
DD. DIRETORA – DGDO - SMS



PREFEITURA MUNICIPAL DE CAMPINAS
SECRETARIA MUNICIPAL DE SAÚDE
COORDENADORIA DE AVALIAÇÃO E CONTROLE

RELATÓRIO S.I.A./S.I.H MÉDIA/ ALTA

novembro/2015

PRESTADOR	COMPLEXIDADE / FINANCIAMENTO S.I.H				
	PAB	MC	AC	FAEC	TOTAL
2022621 - MATERNIDADE DE CPS	-	638.478,77	-	14.544,80	653.023,57
2022648 - IRMÃOS PENTEADO	-	13.513,59	-	-	13.513,59
2078465 - BENEF. PORTUGUESA	-	73.266,66	-	-	73.266,66
2079003 - CÂNDIDO FERREIRA	-	65.654,89	-	-	65.654,89
2081490 - MARIO GATTI	-	826.698,18	237.936,62	134.428,33	1.199.063,13
2082128 - SCEI - HMCP	-	1.249.208,65	1.140.016,49	6.809,01	2.396.034,15
6053858 - CHPEO	-	690.390,42	3.383,96	258.648,99	952.423,37
TOTAL	-	3.557.211,16	1.381.337,07	414.431,13	5.352.979,36

PRESTADOR	COMPLEXIDADE / FINANCIAMENTO S.I.A					
	PAB	MC	AC	FAEC	BDP	TOTAL
PMC - REDE PRÓPRIA	401.694,53	1.165.270,81	1.756,89	-	-	1.568.722,23
2022621 - MATERNIDADE DE CPS	195,11	67.048,34	-	4.748,84	-	71.992,29
2022648 - IRMÃOS PENTEADO	-	-	-	-	-	-
3527980 - MEDICAL CENTER DIAG.	-	8.221,66	-	-	-	8.221,66
2049619 - INST.PATOL.CPS	-	21.429,30	-	-	-	21.429,30
2050099 - CAMP IMAGEM NÚCLEAR	-	-	-	-	-	-
2075849 - APAE	-	275.583,82	-	-	-	275.583,82
2075857 - SINDROME DE DOWN	-	68.568,96	-	-	-	68.568,96
2078465 - BENEF. PORTUGUESA	-	77.937,79	56.584,00	262.212,45	-	396.734,24
2079003 - CÂNDIDO FERREIRA	-	85.116,04	-	-	-	85.116,04
2081490 - MARIO GATTI	6.228,40	516.021,39	467.251,24	1.743,00	-	991.244,03
2081946 - CASA DE SAÚDE	-	-	-	-	-	-
2082128 - SCEI - HMCP	2.346,89	198.029,33	792.117,33	312.529,12	-	1.305.022,67
3254631 - PENIDO BURNIER	-	56.401,86	46.296,00	-	-	102.697,86
3222918 - DIAGNÓSTICO CARDIOLO	-	4.372,45	-	-	-	4.372,45
3514609 - APASCAMP	-	50.813,87	-	-	-	50.813,87
6053858 - CHPEO	11.030,26	436.420,86	81.707,96	316.168,64	-	845.327,72
3992918 - CASA DA CRIANÇA PARAL	-	40.806,24	-	-	-	40.806,24
5369649 - CENTRUS	-	57.465,65	-	-	-	57.465,65
6139140 - Q&C PREST.SERV.MED.	-	19.880,16	-	-	-	19.880,16
2043165 - LAB. AN. CL. R SOUZA	-	-	-	-	-	-
6584470 - FUND. CASA BOTUCATU	4.303,03	-	-	-	-	4.303,03
TOTAL	425.798,22	3.149.388,53	1.445.713,42	897.402,05	-	5.918.302,22

TOTAL GERAL (SIA + SIH)	425.798,22	6.706.599,69	2.827.050,49	1.311.833,18	-	11.271.281,58
--------------------------------	-------------------	---------------------	---------------------	---------------------	---	----------------------

Handwritten signature
Naldene Zanini
MAT. 56.551-2
Coordenadora - CAC-CPS



PREFEITURA MUNICIPAL DE CAMPINAS
SECRETARIA MUNICIPAL DE SAÚDE
COORDENADORIA DE AVALIAÇÃO E CONTROLE

Campinas, 29 de dezembro de 2.015.

OFÍCIO SMS-CAC 450/2016

SENHORA DIRETORA

Cumprimentando-a cordialmente, venho lhe posicionar sobre a produção do Projeto Cirurgias Eletivas, Portaria MS nº 1340 de 29/06/12, dos prestadores abaixo, na competência novembro/2015:

PRESTADOR	INTERNAÇÃO - AIH		AMBULATORIAL- APAC		TOTAL GERAL	
	FÍSICO	FINANCEIRO	FÍSICO	FINANCEIRO	FÍSICO	FINANCEIRO
HMMG	133	128.129,04	0	-	133	128.129,04
CHPEO	302	258.283,55	247	293.218,64	549	551.502,19
SCEI - HMCP	0	-	0	-	0	-
MATERNIDADE	20	14.544,80	0	-	20	14.544,80
RSPB	0	-	0	-	0	-
PENIDO BURNIER	0	-	0	-	0	-
TOTAL MUNICIPIO	455	400.957,39	247	293.218,64	702	694.176,03

Saliento que encaminharemos os relatórios do sistema que constam a numeração específica do projeto como comprovação.

Atenciosamente,

NILDIANE ZANINI
COREN 40.870 - MAT. 56.551
COORDENADORA – CAC

ILMA SRA. DRA.
IVANILDE RIBEIRO
DD. DIRETORA – DGDO - SMS



PREFEITURA MUNICIPAL DE CAMPINAS
SECRETARIA MUNICIPAL DE SAÚDE
COORDENADORIA DE AVALIAÇÃO E CONTROLE


Campinas, 29 de dezembro de 2.015.

OFÍCIO SMS-CAC 451/2016

**PLANILHA DE PRODUÇÃO - GESTÃO PLENA
PRESTADOR: MATERNIDADE DE CAMPINAS**

Encaminho planilha anexa, com os valores relativos à **Competência de Apresentação da Produção** de novembro/2015, conforme convênio vigente, bem como seus respectivos Projetos Específicos / Termos Técnicos / Termos Aditivos / Planos de Trabalho ou outros.

Atenciosamente


NILDIANE ZANINI
COREN 40.870 - MAT. 56.551
COORDENADORA – CAC

**ILMA SRA. DRA.
IVANILDE RIBEIRO
DD. DIRETORA – DGDO - SMS**



PREFEITURA MUNICIPAL DE CAMPINAS
SECRETARIA MUNICIPAL DE SAÚDE
COORDENADORIA DE AVALIAÇÃO E CONTROLE


PRESTADOR: MATERNIDADE DE CAMPINAS
DEMONSTRATIVO DE COMPETÊNCIA DE APRESENTAÇÃO DA PRODUÇÃO

DESCRIÇÃO	META FÍSICA	META EXECUTADA TAB. SUS		% FÍSICO EXECUTADO
		FÍSICO	FINANCEIRO	
ASSISTÊNCIA HOSPITALAR - SIHD				
INTERNAÇÃO - FIXO	680	641	638.478,77	94,3
CIRUR. ELETIVAS - PROD.	60	20	14.544,80	33,3
SUB-TOTAL	740	661	653.023,57	

ASSISTÊNCIA AMBULATORIAL - SIA				
ASSIST. AMB. DE MÉDIA COMPLEX.	17.031	7.348	67.243,45	43,1
SUB-TOTAL	17.031	7.348	67.243,45	

CENTRO DE LACTAÇÃO E BANCO DE LEITE - SIA				
CENTRO DE LACTAÇÃO - BANCO DE LEITE	2.286	1.457	4.748,84	63,7
SUB-TOTAL	2.286	1.457	4.748,84	

TOTAL GERAL MENSAL	20.057	9.466	725.015,86	
---------------------------	---------------	--------------	-------------------	--


Naldjane Zanini
MAT. 56.551-2
Coordenadora - CAC-CPS




PREFEITURA MUNICIPAL DE CAMPINAS
SECRETARIA MUNICIPAL DE SAÚDE
COORDENADORIA DE AVALIAÇÃO E CONTROLE

Campinas, 29 de dezembro de 2.015.

PRESTADOR: 2022621 - MATERNIDADE DE CAMPINAS - NOVEMBRO/2015

PROCED.	DESCRIÇÃO	QUANT.	TAXAS
031001003-9	PARTO NORMAL	124	30,5%
031001004-7	PARTO NORMAL EM GESTANTE DE ALTO RISCO	77	19,0%
041101002-6	PARTO CESARIANO EM GESTAÇÃO DE ALTO RISCO	162	39,9%
041101003-4	PARTO CESARIANO	38	9,4%
041101004-2	PARTO CESARIANO COM LAQUEADURA TUBÁRIA	5	1,2%
TOTAL		406	100%

FONTE: SIHD/DATASUS


Nidjane Zanini
MAT. 56.551-2
Coordenadora - CAC-CPS



PREFEITURA MUNICIPAL DE CAMPINAS
SECRETARIA MUNICIPAL DE SAÚDE
COORDENADORIA DE AVALIAÇÃO E CONTROLE

novembro/2015

PRESTADOR: MATERNIDADE DE CAMPINAS - CNES 2022621
ACOMPANHAMENTO FÍSICO/FINANCEIRO MENSAL SIA

TABELA	ORÇADO		META FÍSICA CONVÊNIDA 80%	CONDENSADO 08 a 10/2015		APROVADO 11/2015		BDP		SUB-TOTAL		PERCENTUAL ATINGIDO DA META FÍSICA
	FÍSICO	FINANCEIRO		FÍSICO	FINANCEIRO	FÍSICO	FINANCEIRO	FÍSICO	FINANCEIRO			
	GRUPO 01.01 - Ações Coletivas / Individuais em Saúde	1300	3.510,00	1040	0	-	0	-	0	-	0	
GRUPO 02.01 - Proced. com Finalidade Diagnóstica - Biopsia	5	91,65	4	0	-	29	92,68	0	-	29	92,68	580,0%
GRUPO 02.02 -Diag. em Laboratório Clínico	1602	6.028,07	1282	0	-	310	1.134,85	0	-	310	1.134,85	19,4%
GRUPO 02.03 - Diag. por Anatomia Patológica e Citopatologia	64	786,68	51	4	44,91	16	179,64	0	-	20	224,55	31,3%
GRUPO 02.04 - Diag. por Radiologia	5	38,39	4	0	-	0	-	0	-	0	-	0,0%
GRUPO 02.05 - Diag. por Ultrassom	430	13.988,15	344	0	-	241	9.064,00	0	-	241	9.064,00	56,0%
GRUPO 02.09 - Diag. Por Endoscopia	0	-	0	0	-	0	-	0	-	0	-	
GRUPO 02.11 - Métodos Diag. em Especialidades	1650	8.224,25	1320	0	-	886	6.621,59	0	-	886	6.621,59	53,7%
GRUPO 02.14 - Diag. e Proced. Por teste rápido	12	12,00	10	0	-	55	39,09	0	-	55	39,09	458,3%
GRUPO 03.01 - Proc. Clínicos - Consultas	11950	91.026,00	9560	0	-	5798	49.965,35	0	-	5798	49.965,35	48,5%
GRUPO 03.06 - Hemoterapia	0	-	0	0	-	0	-	0	-	0	-	
GRUPO 03.09 - Criocauterização	9	101,34	7	0	-	9	101,34	0	-	9	101,34	100,0%
GRUPO 04.01 - Proc. Cirúrgicos - Pequenas Cirurgias de Pele	0	-	0	0	-	0	-	0	-	0	-	
GRUPO 04.07 - Proc. Cirúrgicos - Cir. do Aparelho Digestivo	0	-	0	0	-	0	-	0	-	0	-	
GRUPO 04.09 - Proc. Cirúrgicos - Cir. do Aparelho Geniturinário	4	90,48	3	0	-	0	-	0	-	0	-	0,0%
SUB-TOTAL	17031	123.897,01		4	44,91	7344	67.198,54	0	-	7348	67.243,45	

Nildene Zanini
MAT. 56.551-2
Coordenadora - CAC/CPS

SIA												
TABELA	ORÇADO		META FÍSICA CONVÊNIDA 80%	CONDENSADO 08 a 10/2015		APROVADO 11/2015		BDP		SUB-TOTAL		PERCENTUAL ATINGIDO DA META FÍSICA
	FÍSICO	FINANCEIRO		FÍSICO	FINANCEIRO	FÍSICO	FINANCEIRO	FÍSICO	FINANCEIRO	FÍSICO	FINANCEIRO	
Proc. 01.01.04.003-2 Coleta Externa	186	558,00	0	0	-	140	420,00	0	-	140	420,00	75,3%
Proc. 01.01.04.004-0 Pasteurização	50	553,00	0	0	-	15	165,90	0	-	15	165,90	30,0%
Proc. 02.02.01.077-5 Determinação de Crematócrito no leite humano ordenhado	600	918,00	0	0	-	394	602,82	0	-	394	602,82	65,7%
Proc. 02.02.01.078-3 Acidez Titulável (DORNIC)	950	2.888,00	0	0	-	598	1.817,92	0	-	598	1.817,92	62,9%
Proc. 02.02.08.009-9 Cultura de Leite Humano	500	2.810,00	0	0	-	310	1.742,20	0	-	310	1.742,20	62,0%
SUB-TOTAL	2286	7.727,00		0	-	1457	4.748,84	0	-	1457	4.748,84	
TOTAL GERAL	19317	131.624,01		4	44,91	8801	71.947,38	0	-	8805	71.992,29	

Obs.: Os procedimentos 02.11.07.027-0, 02.11.06.010-0 e 02.11.06.012-7 não puderam ser orçados no sistema FPO-MAG pois exigem serviço / classificação não cadastrados no CNES.

Naldjane Zanini
 MAT. 56.551-2
 Coordenadora - CAC-CPS



PREFEITURA MUNICIPAL DE CAMPINAS
SECRETARIA MUNICIPAL DE SAÚDE
COORDENADORIA DE AVALIAÇÃO E CONTROLE

Campinas, 29 de dezembro de 2.015.

OFÍCIO SMS-CAC 452/2016

PLANILHA DE PRODUÇÃO - GESTÃO PLENA
PRESTADOR: IRMANDADE DE MISERICÓRDIA DE CAMPINAS

Encaminho planilha anexa, com os valores relativos à **Competência de Apresentação da Produção** de novembro/2015, conforme convênio vigente, bem como seus respectivos Projetos Específicos / Termos Técnicos / Termos Aditivos / Planos de Trabalho ou outros.

Atenciosamente

NILDIANE ZANINI
COREN 40.870 - MAT. 56.551
COORDENADORA – CAC

ILMA SRA. DRA.
IVANILDE RIBEIRO
DD. DIRETORA – DGDO - SMS



PREFEITURA MUNICIPAL DE CAMPINAS


SECRETARIA MUNICIPAL DE SAÚDE
COORDENADORIA DE AVALIAÇÃO E CONTROLE

novembro/2015

**PRESTADOR: IRMANDADE DE MISERICÓRDIA DE CAMPINAS
DEMONSTRATIVO DE COMPETÊNCIA DE APRESENTAÇÃO DA PRODUÇÃO**

SIH			
OBJETO	META FÍSICA CONVENIADA(AIH)	APROVADO -SIHD - AIH	
		FÍSICO	FINANCEIRO
CLÍNICA MÉDICA/AIH	107	26	13.513,59
UTI /DIÁRIAS	6	0	-
TOTAL			13.513,59

VALOR DISCRIMINADO NO CONVÊNIO PARA PAGAMENTO				
DESCRIÇÃO	META EM DIÁRIAS	QTDE DIÁRIAS	VALOR DIÁRIA	VALOR TOTAL
CLÍNICA MÉDICA/AIH	750	348	500,00	174.000,00
UTI/DIÁRIAS	180	0	1.000,00	-
TOTAL GERAL				174.000,00


Nildene Zanini
MAT. 56.551-2
Coordenadora - CAC-CPS



PREFEITURA MUNICIPAL DE CAMPINAS
SECRETARIA MUNICIPAL DE SAÚDE
COORDENADORIA DE AVALIAÇÃO E CONTROLE

Campinas, 29 de dezembro de 2015.

OFÍCIO SMS-CAC 453/2016

PLANILHA DE PRODUÇÃO - GESTÃO PLENA
PRESTADOR: APAE (Associação de Pais e Amigos dos Excepcionais)

Encaminho planilha anexa, com os valores relativos à **Competência de Apresentação da Produção** de novembro/2015, conforme convênio vigente, bem como seus respectivos Projetos Específicos / Termos Técnicos / Termos Aditivos / Planos de Trabalho ou outros.

Atenciosamente

NILDIANE ZANINI
COREN 40.870 - MAT. 56.551
COORDENADORA – CAC

ILMA SRA. DRA.
IVANILDE RIBEIRO
DD. DIRETORA – DGDO - SMS




PREFEITURA MUNICIPAL DE CAMPINAS
SECRETARIA MUNICIPAL DE SAÚDE
COORDENADORIA DE AVALIAÇÃO E CONTROLE

novembro/2015

PRESTADOR: APAE
DEMONSTRATIVO DE COMPETÊNCIA DE APRESENTAÇÃO DA PRODUÇÃO

CONVÊNIO	DESCRIÇÃO	TETO FINANCEIRO CONVENIADO	PRODUÇÃO S.I.A.	VALOR DO CONVÊNIO PARA PAGAMENTO
TC 71/13 - TA 16/15	Assist.Amb. - Média Compl.	40.137,28	40.137,28	40.137,28
	Assist.Amb. - Alta Complex.	228.900,00	235.446,54	228.900,00
TOTAL		269.037,28	275.583,82	269.037,28


Nildeze Zanini
MAT. 56.551-2
Coordenadora - CAC-CPS




PREFEITURA MUNICIPAL DE CAMPINAS
SECRETARIA MUNICIPAL DE SAÚDE
COORDENADORIA DE AVALIAÇÃO E CONTROLE

novembro/2015

PRESTADOR: APAE CAMPINAS - CNES 2075849
ACOMPANHAMENTO FÍSICO/FINANCEIRO MENSAL SIA

TABELA	ORÇADO		META FÍSICA CONVÊNIA DA	CONDENSADO 08 a 10/2015		APROVADO 11/2015		BDP		SUB-TOTAL		PERCENTUAL ATINGIDO DA META FÍSICA
	FÍSICO	FINANCEIRO	100%	FÍSICO	FINANCEIRO	FÍSICO	FINANCEIRO	FÍSICO	FINANCEIRO			
Proc. 021105003-2 - EEG em sono induzido	0	-	0	0	-	0	-	0	-	0	-	
Proc. 0211050040 - EEG em vigília e sono	210	5.250,00	210	0	-	210	5.250,00	0	-	210	5.250,00	100,0%
Proc. 030101004-8 - Cons. Nivel superior	4080	25.704,00	4080	0	-	4080	25.704,00	0	-	4080	25.704,00	100,0%
Proc. 030101007-2 - Cons. Med. Especializada	205	2.050,00	205	0	-	205	2.050,00	0	-	205	2.050,00	100,0%
Proc. 030107004-0 - Acomp. Neuropsic. em Reab.	10000	152.600,00	10000	326	4.974,76	10101	154.141,26	0	-	10427	159.116,02	104,3%
Proc. 030108015-1 - Atend. Em oficina terap II	308	7.133,28	308	0	-	308	7.133,28	0	-	308	7.133,28	100,0%
Proc. 030107005-9- Acomp. Psicoped. Em reab.	5000	76.300,00	5000	0	-	5002	76.330,52	0	-	5002	76.330,52	100,0%
TOTAL	19803	269.037,28		326	4.974,76	19906	270.609,06	0	-	20232	275.583,82	


Nildjane Zanini
MAT. 56.551-2
Coordenadora - CAC-CPS



PREFEITURA MUNICIPAL DE CAMPINAS
SECRETARIA MUNICIPAL DE SAÚDE
COORDENADORIA DE AVALIAÇÃO E CONTROLE

Campinas, 29 de dezembro de 2015.

OFÍCIO SMS-CAC 454/2016

PLANILHA DE PRODUÇÃO - GESTÃO PLENA
PRESTADOR: FUNDAÇÃO SÍNDROME DE DOWN

Encaminho planilha anexa, com os valores relativos à **Competência de Apresentação da Produção** de novembro/2015, conforme convênio vigente, bem como seus respectivos Projetos Específicos / Termos Técnicos / Termos Aditivos / Planos de Trabalho ou outros.

Atenciosamente

NILDIANE ZANINI
COREN 40.870 - MAT. 56.551
COORDENADORA – CAC

ILMA SRA. DRA.
IVANILDE RIBEIRO
DD. DIRETORA – DGDO - SMS




PREFEITURA MUNICIPAL DE CAMPINAS
SECRETARIA MUNICIPAL DE SAÚDE
COORDENADORIA DE AVALIAÇÃO E CONTROLE

novembro/2015

PRESTADOR: F. S. DOWN
DEMONSTRATIVO DE COMPETÊNCIA DE APRESENTAÇÃO DA PRODUÇÃO

CONVÊNIO	DESCRIÇÃO	TETO FINANCEIRO CONVENIADO	PRODUÇÃO S.I.A.	VALOR DO CONVÊNIO PARA PAGAMENTO
TC 75/11 - TA 18/14	Assit. Ambulatorial	71.865,12	68.568,96	68.568,96
	Visita Domic. Inst. (Matriciamento)	3.200,00	-	-
TOTAL		75.065,12	68.568,96	68.568,96


Niljane Zanini
MAT. 56.551-2
Coordenadora - CAC-CPS




PREFEITURA MUNICIPAL DE CAMPINAS
SECRETARIA MUNICIPAL DE SAÚDE
COORDENADORIA DE AVALIAÇÃO E CONTROLE

novembro/2015

PRESTADOR: FUNDAÇÃO SÍNDROME DE DOWN - CNES 2075857
ACOMPANHAMENTO FÍSICO/FINANCEIRO MENSAL SIA

TABELA	ORÇADO		META FÍSICA CONVÊNIA	CONDENSADO 08 a 10/2015		APROVADO 11/2015		BDP		SUB-TOTAL		PERCENTUAL ATINGIDO DA META FÍSICA
	FÍSICO	FINANCEIRO	100%	FÍSICO	FINANCEIRO	FÍSICO	FINANCEIRO	FÍSICO	FINANCEIRO			
	Proced. 0101030029 - VISITA DOMICILIAR/INSTITUCIONAL POR PROFISSIONAL DE NÍVEL SU	40	-	40	0	-	0	-	0	-	0	
Proced. 0301010048 - CONSULTA DE PROFISSIONAIS DE NÍVEL SUPERIOR NA ATENÇÃO ESPEC	180	1.134,00	180	0	-	180	1.134,00	0	-	180	1.134,00	100,0%
Proced. 0301070040 - ACOMPANHAMENTO NEUROPSICOLÓGICO DE PACIENTE EM REABILITAÇÃO	980	14.954,80	980	0	-	800	12.208,00	0	-	800	12.208,00	81,6%
Proced. 0301070059 - ACOMPANHAMENTO PSICOPEDAGÓGICO DE PACIENTE EM REABILITAÇÃO	760	11.597,60	760	0	-	760	11.597,60	0	-	760	11.597,60	100,0%
Proced. 0301070075 - ATENDIMENTO / ACOMPANHAMENTO DE PACIENTE EM REABILITAÇÃO DO	1860	28.383,60	1860	0	-	1824	27.834,24	0	-	1824	27.834,24	98,1%
Proced. 0301080151 - ATENDIMENTO EM OFICINA TERAPÊUTICA II - SAÚDE MENTAL	682	15.795,12	682	0	-	682	15.795,12	0	-	682	15.795,12	100,0%
TOTAL	4502	71.865,12		0	-	4246	68.568,96	0	-	4246	68.568,96	


Neldene Zanini
MAT. 56.551-2
Coordenadora - CAC-CPS



PREFEITURA MUNICIPAL DE CAMPINAS
SECRETARIA MUNICIPAL DE SAÚDE
COORDENADORIA DE AVALIAÇÃO E CONTROLE

Campinas, 29 de dezembro de 2015.

OFÍCIO SMS-CAC 455/2016

PLANILHA DE PRODUÇÃO - GESTÃO PLENA
PRESTADOR: REAL SOCIEDADE PORTUGUÊSA DE BENEFICÊNCIA

Encaminho planilha anexa, com os valores relativos à **Competência de Apresentação da Produção** de novembro/2015, conforme convênio vigente, bem como seus respectivos Projetos Específicos / Termos Técnicos / Termos Aditivos / Planos de Trabalho ou outros.

Atenciosamente

NILDIANE ZANINI
COREN 40.870 - MAT. 56.551
COORDENADORA – CAC

ILMA SRA. DRA.
IVANILDE RIBEIRO
DD. DIRETORA – DGDO - SMS



PREFEITURA MUNICIPAL DE CAMPINAS
SECRETARIA MUNICIPAL DE SAÚDE
COORDENADORIA DE AVALIAÇÃO E CONTROLE

novembro/2015

**PRESTADOR: REAL SOCIEDADE PORTUGUESA DE BENEFICÊNCIA
DEMONSTRATIVO DE COMPETÊNCIA DE APRESENTAÇÃO DA PRODUÇÃO**

	DESCRIÇÃO	CONVENIADO		PRODUÇÃO S.I.A. / S.I.H.		%	VALOR DO CONVÊNIO PARA PAGAMENTO
		FÍSICO	FINANCEIRO	FÍSICO	FINANCEIRO		
P.T. I	SERVIÇOS HOSPITALARES - PRODUÇÃO						
	INTER. HOSP. - CL. MÉDICA		450.000,00	88	73.266,66		478.500,00
	INTER. HOSP. - UTI		60.000,00	45	21.542,40		45.000,00
	INTER. - CIR. OFTALMO	11	16.695,90	0	-		-
	SUB-TOTAL	11	526.695,90	133	94.809,06		523.500,00
P.T. II	ASSISTÊNCIA AMBULATORIAL DE SADT - PRODUÇÃO						
	TOMOGRAFIA	101	9.726,95	0	-	0,0	-
	ULTRASSOM	121	4.248,20	0	-	0,0	-
	RX	3677	30.337,47	1918	15.622,89	52,2	15.622,89
	OFTALMOLOGIA	5512	174.330,21	3442	106.767,39	62,4	106.767,39
	SUB-TOTAL	9411	218.642,83	5360	122.390,28		122.390,28
P.T. III	SERVIÇOS AMBULATORIAIS TRS - PRODUÇÃO						
	TERAPIA RENAL SUBSTITUTIVA	4113	376.948,04	1493	262.212,45	36,3	262.212,45
	LABORATÓRIO	2276	9.447,36	1561	12.131,51	68,6	12.131,51
	SUB-TOTAL	6389	386.395,40	3054	274.343,96		274.343,96
P.T. IV	SERVIÇOS AMBULATORIAIS DE LITOTRIPSIA - PRODUÇÃO						
	LITOTRIPSIA EXTRA-CORPÓREA	96	16.426,00	0	-	0,0	-
	SUB-TOTAL	96	16.426,00	0	-		-
P.T. V	LEITOS DE RETAGUARDA - PRODUÇÃO						
	TRS / LITOTRIPSIA - AIHS	12	17.280,00	0	-		-
	SUB-TOTAL	12	17.280,00	0	-		-
P.T. VI	CONTRATO DE METAS - PONTUAÇÃO						
	CONTRATO DE METAS		126.562,45				
	TOTAL GERAL MENSAL		1.292.002,58	8547	491.543,30		920.234,24

Naldene Zanini
MAT. 56.551-2
Coordenadora - CAC-CPs



PREFEITURA MUNICIPAL DE CAMPINAS
SECRETARIA MUNICIPAL DE SAÚDE
COORDENADORIA DE AVALIAÇÃO E CONTROLE

Campinas, 29 de dezembro de 2015.

OFÍCIO SMS-CAC 456/2016

Prezada Diretora:

Informamos no quadro abaixo a produção do serviço de oftalmologia, do prestador Real Sociedade Portuguesa de Beneficência, que por questão de CNES não foi possível a emissão de AIHs para demonstração pelo sistema do DATASUS.

Competência: novembro/2015			
Procedimento	Quantidade	Valor Unitário	Total
Vitrectomia Posterior	0	1.619,67	-
Sond. de Canal Lacrimal c/ Sedação	0	116,42	-
Impl. de Prótese Anti-glaucomatosa	0	499,20	-
Vitrectomia Posterior c/ Infusão de Perflu.	0	2.855,14	-

Salientamos que toda a documentação foi devidamente analisada e arquivada nesta coordenadoria, e encontra-se à disposição.

Atenciosamente

NILDIANE ZANINI
COREN 40.870 - MAT. 56.551
COORDENADORA – CAC

**ILMA SRA. DRA.
IVANILDE RIBEIRO
DD. DIRETORA – DGDO - SMS**




PREFEITURA MUNICIPAL DE CAMPINAS
SECRETARIA MUNICIPAL DE SAÚDE
COORDENADORIA DE AVALIAÇÃO E CONTROLE

novembro/2015

PRESTADOR: BENEFICÊNCIA PORTUGUESA
DEMONSTRATIVO DE COMPETÊNCIA DE APRESENTAÇÃO DA PRODUÇÃO

SIH			
OBJETO	META FÍSICA CONVENIADA(AIH)	APROVADO -SIHD - AIH	
		FÍSICO	FINANCEIRO
CLÍNICA MÉDICA/AIH	128	88	73.266,66
UTI /DIÁRIAS	9	0	-
INTER. - CIR. OFTALMO	11	0	-
LEITOS RETAGUARDA TRS	12	0	-
TOTAL		88	73.266,66

VALOR DISCRIMINADO NO CONVÊNIO PARA PAGAMENTO				
DESCRIÇÃO	META EM DIÁRIAS	QTDE DIÁRIAS	VALOR DIÁRIA	VALOR TOTAL
CLÍNICA MÉDICA/AIH	0	870	550,00	478.500,00
UTI/DIÁRIAS		45	1.000,00	45.000,00
TOTAL GERAL				523.500,00


Nildiane Zanini
MAT. 56.551-2
Coordenadora - CAC-CPs



PREFEITURA MUNICIPAL DE CAMPINAS
SECRETARIA MUNICIPAL DE SAÚDE
COORDENADORIA DE AVALIAÇÃO E CONTROLE

novembro/2015

PRESTADOR: REAL SOCIEDADE PORTUGUESA DE BENEFICÊNCIA - CNES 2078465
ACOMPANHAMENTO FÍSICO/FINANCEIRO MENSAL SIA

TABELA	ORÇADO		META FÍSICA CONVÊNIDA	CONDENSADO 08 a 10/2015		APROVADO 11/2015		BDP		SUB-TOTAL		PERCENTUAL ATINGIDO DA META FÍSICA
	FÍSICO	FINANCEIRO	80%	FÍSICO	FINANCEIRO	FÍSICO	FINANCEIRO	FÍSICO	FINANCEIRO			
GRUPO 02.02 - Diag. em Laboratório Clínico	2488	11.291,58	1990	106	936,18	1455	11.195,33	0	-	1561	12.131,51	62,7%
GRUPO 02.04 - Diagnósticos por Radiologia	3670	30.213,33	2936	0	-	1918	15.622,89	0	-	1918	15.622,89	52,3%
GRUPO 02.05 - Diag. por Ultrasson - Oftalmo	330	6.295,80	264	0	-	214	3.469,82	0	-	214	3.469,82	64,8%
GRUPO 02.05 - Diagnósticos por Ultrasson	121	4.248,20	97	0	-	0	-	0	-	0	-	0,0%
GRUPO 02.06 - Diagnósticos por Tomografia	106	10.415,66	85	0	-	0	-	0	-	0	-	0,0%
GRUPO 02.11 - Proced.- Met. Diag. Especialidade	3100	48.179,30	2480	0	-	2014	31.790,71	0	-	2014	31.790,71	65,0%
GRUPO 03.01 - Proced. Clínicos - Consultas	1725	17.250,00	1380	0	-	1086	10.860,00	0	-	1086	10.860,00	63,0%
GRUPO 03.03 - Trat. Clínico	5	16,35	4	0	-	0	-	0	-	0	-	0,0%
GRUPO 03.05 - Tratamento Clínico - Hemodiálise	2038	366.705,98	1630	31	5.549,93	1406	253.616,54	0	-	1437	259.166,47	70,5%
GRUPO 03.06 - Tratamento Clínico - Hemot.	34	275,06	27	0	-	0	-	0	-	0	-	0,0%
GRUPO 03.09 - Tratamento Clínico - Litotripsia	96	16.426,00	77	0	-	0	-	0	-	0	-	0,0%
GRUPO 04.05 - Cirurgias Ambulatoriais Oftalmológicas	399	125.149,18	319	16	1.916,00	112	58.730,86	0	-	128	60.646,86	32,1%
GRUPO 04.18 - Cir. em Nefro - Acesso para Diálise	26	9.614,63	21	4	463,24	10	1.158,10	0	-	14	1.621,34	53,8%
GRUPO 07.02 - OPM em Nefrologia	40	2.485,30	32	12	407,04	30	1.017,60	0	-	42	1.424,64	105,0%
TOTAL	14178	648.566,37		169	9.272,39	8245	387.461,85	0	-	8414	396.734,24	

24/11/2015
MAY. 50.551-2
Coordenadora - CAC



PREFEITURA MUNICIPAL DE CAMPINAS
SECRETARIA MUNICIPAL DE SAÚDE
COORDENADORIA DE AVALIAÇÃO E CONTROLE

Campinas, 29 de dezembro de 2015.

OFÍCIO SMS-CAC 457/2016

PLANILHA DE PRODUÇÃO - GESTÃO PLENA
PRESTADOR: SERVIÇO DE SAÚDE DR. CÂNDIDO FERREIRA

Encaminho planilha anexa, com os valores relativos à **Competência de Apresentação da Produção** de novembro/2015, conforme convênio vigente, bem como seus respectivos Projetos Específicos / Termos Técnicos / Termos Aditivos / Planos de Trabalho ou outros.

Atenciosamente

NILDIANE ZANINI
COREN 40.870 - MAT. 56.551
COORDENADORA – CAC

ILMA SRA. DRA.
IVANILDE RIBEIRO
DD. DIRETORA – DGDO - SMS




PREFEITURA MUNICIPAL DE CAMPINAS
SECRETARIA MUNICIPAL DE SAÚDE
COORDENADORIA DE AVALIAÇÃO E CONTROLE

novembro/2015

**PRESTADOR: SERVIÇO DE SAÚDE DR. CÂNDIDO FERREIRA
DEMONSTRATIVO DE COMPETÊNCIA DE APRESENTAÇÃO DA PRODUÇÃO**

CONVÊNIO	DESCRIÇÃO	TETO FINANCEIRO CONVENIADO	PRODUÇÃO SIA	PRODUÇÃO SIHD	VALOR DO CONVÊNIO PARA PAGAMENTO
T.C. 74/12 - TA 15/15	CANDIDO FERREIRA REDE SUBSTITUTIVA	5.400.000,00	85.116,04 -	65.654,89 -	DGDO E DS
TOTAL		5.400.000,00	85.116,04	65.654,89	-


Nildjane Zanini
MAT. 56.551-2
Coordenadora - CAC-CP5




PREFEITURA MUNICIPAL DE CAMPINAS
SECRETARIA MUNICIPAL DE SAÚDE
COORDENADORIA DE AVALIAÇÃO E CONTROLE

novembro/2015

PRESTADOR: SERVIÇO DE SAÚDE DR. CÂNDIDO FERREIRA
TERMO DE CONVÊNIO Nº 74/12
DEMONSTRATIVO DE DISPONIBILIDADE DE LEITOS / Nº DE AIHS FATURADOS

Nº de Leitos Conveniados		AIHS Faturadas no mês			
Conveniados	CNES	Soma das Diárias	Físico	Média de Permanência	Financeiro
50	50	1321	123	10,74	65.654,89

Fonte: CNES/SIHD- DATASUS/MS


Naldene Zanini
MAT. 56.551-2
Coordenadora - CAC-CPS



PREFEITURA MUNICIPAL DE CAMPINAS
SECRETARIA MUNICIPAL DE SAÚDE
COORDENADORIA DE AVALIAÇÃO E CONTROLE

novembro/2015

PRESTADOR: CAPS III SUL ANTONIO DA COSTA SANTOS - CNES 2023113
ACOMPANHAMENTO FÍSICO/FINANCEIRO MENSAL SIA

TABELA	ORÇADO		META FÍSICA CONVÊNIA DA 90%	CONDENSADO 08 a 10/2015		APROVADO 11/2015		BDP		SUB-TOTAL		PERCENTUAL ATINGIDO DA META FÍSICA
	FÍSICO	FINANCEIRO		FÍSICO	FINANCEIRO	FÍSICO	FINANCEIRO	FÍSICO	FINANCEIRO			
	BPA-C	480		-	432	0	-	741	-			
BPA-C - RESIDÊNCIA TERAPÊUTICA	16	-	14	0	-	59	-			59	-	368,8%
BPA-I	11	-	10	0	-	11	-			11	-	100,0%
RAAS	5150	-	4635	2	-	5852	-			5854	-	113,7%
RAAS - RESIDÊNCIA TERAPÊUTICA	18	-	16	2	-	18	-			20	-	111,1%
TOTAL	5675	-		4	-	6681	-	0	-	6685	-	

Obs.1: Conforme novas portarias vigentes, os procedimentos elencados não possuem valor financeiro em tabela SUS.

Naldene Zanini
MAT. 56.551-2
Coordenadora - CAC-CPS




PREFEITURA MUNICIPAL DE CAMPINAS
SECRETARIA MUNICIPAL DE SAÚDE
COORDENADORIA DE AVALIAÇÃO E CONTROLE

novembro/2015

PRESTADOR: CAPS III NOROESTE INTEGRAÇÃO - CNES 2023407
ACOMPANHAMENTO FÍSICO/FINANCEIRO MENSAL SIA

SIA PRODUÇÃO												
TABELA	ORÇADO		META FÍSICA CONVÊNIA DA 90%	CONDENSADO 08 a 10/2015		APROVADO 11/2015		BDP		SUB-TOTAL		PERCENTUAL ATINGIDO DA META FÍSICA
	FÍSICO	FINANCEIRO		FÍSICO	FINANCEIRO	FÍSICO	FINANCEIRO	FÍSICO	FINANCEIRO			
BPA-C	480	-	432	0	-	839	-			839	-	174,8%
BPA-C - RESIDÊNCIA TERAPÊUTICA	12	-	11	0	-	20	-			20	-	166,7%
BPA-I	11	-	10	0	-	12	-			12	-	109,1%
RAAS	5150	-	4635	130	-	6627	-			6757	-	131,2%
RAAS - RESIDÊNCIA TERAPÊUTICA	20	-	18	0	-	19	-			19	-	95,0%
TOTAL	5673	-		130	-	7517	-	0	-	7647	-	

Obs.1: Conforme novas portarias vigentes, os procedimentos elencados não possuem valor financeiro em tabela SUS.


Nildejane Zanini
MAT. 56.551-2
Coordenadora - CAC-CPS



PREFEITURA MUNICIPAL DE CAMPINAS
SECRETARIA MUNICIPAL DE SAÚDE
COORDENADORIA DE AVALIAÇÃO E CONTROLE

novembro/2015

PRESTADOR: CAPS III LESTE ESPERANÇA - CNES 2023547
ACOMPANHAMENTO FÍSICO/FINANCEIRO MENSAL SIA

TABELA	ORÇADO		META FÍSICA CONVÊNIDA 90%	CONDENSADO 08 a 10/2015		APROVADO 11/2015		BDP		SUB-TOTAL		PERCENTUAL ATINGIDO DA META FÍSICA
	FÍSICO	FINANCEIRO		FÍSICO	FINANCEIRO	FÍSICO	FINANCEIRO	FÍSICO	FINANCEIRO			
BPA-C	480	-	432	0	-	622	-			622	-	129,6%
BPA-C - RESIDÊNCIA TERAPÊUTICA	80	-	72	0	-	229	-			229	-	286,3%
BPA-I	11	-	10	0	-	5	-			5	-	45,5%
RAAS	5150	-	4635	291	-	4514	-			4805	-	93,3%
RAAS - RESIDÊNCIA TERAPÊUTICA	71	-	64	0	-	66	-			66	-	93,0%
TOTAL	5792	-		291	-	5436	-	0	-	5727	-	

Obs.1: Conforme novas portarias vigentes, os procedimentos elencados não possuem valor financeiro em tabela SUS.

Nildjane Zanini
MAT. 56.551-2
Coordenadora - CAC-CPS




PREFEITURA MUNICIPAL DE CAMPINAS
SECRETARIA MUNICIPAL DE SAÚDE
COORDENADORIA DE AVALIAÇÃO E CONTROLE

novembro/2015

PRESTADOR: CAPS III SUDOESTE NOVO TEMPO - CNES 2039672
ACOMPANHAMENTO FÍSICO/FINANCEIRO MENSAL SIA

TABELA	ORÇADO		META FÍSICA CONVÊNIAADA 90%	CONDENSADO 08 a 10/2015		APROVADO 11/2015		BDP		SUB-TOTAL		PERCENTUAL ATINGIDO DA META FÍSICA
	FÍSICO	FINANCEIRO		FÍSICO	FINANCEIRO	FÍSICO	FINANCEIRO	FÍSICO	FINANCEIRO			
	BPA-C	480		-	432	0	-	1029	-			
BPA-C - RESIDÊNCIA TERAPÊUTICA	12	-	11	0	-	240	-			240	-	2000,0%
BPA-I	11	-	10	0	-	11	-			11	-	100,0%
RAAS	5150	-	4635	0	-	5228	-			5228	-	101,5%
RAAS - RESIDÊNCIA TERAPÊUTICA	20	-	18	0	-	19	-			19	-	95,0%
TOTAL	5673	-		0	-	6527	-	0	-	6527	-	

Obs.1: Conforme novas portarias vigentes, os procedimentos elencados não possuem valor financeiro em tabela SUS.


Nildjorge Zanini
MAT. 56.551-2
Coordenadora - CAC-CPS




PREFEITURA MUNICIPAL DE CAMPINAS
SECRETARIA MUNICIPAL DE SAÚDE
COORDENADORIA DE AVALIAÇÃO E CONTROLE

novembro/2015

PRESTADOR: CAPS III NORTE ESTAÇÃO - CNES 2023105
ACOMPANHAMENTO FÍSICO/FINANCEIRO MENSAL SIA

TABELA	ORÇADO		META FÍSICA CONVÊNIAADA 90%	CONDENSADO 08 a 10/2015		APROVADO 11/2015		BDP		SUB-TOTAL		PERCENTUAL ATINGIDO DA META FÍSICA
	FÍSICO	FINANCEIRO		FÍSICO	FINANCEIRO	FÍSICO	FINANCEIRO	FÍSICO	FINANCEIRO			
	BPA-C	480		-	432	0	-	653	-			
BPA-C - RESIDÊNCIA TERAPÊUTICA	16	-	14	0	-	38	-			38	-	237,5%
BPA-I	11	-	10	0	-	8	-			8	-	72,7%
RAAS	5150	-	4635	0	-	7019	-			7019	-	136,3%
RAAS - RESIDÊNCIA TERAPÊUTICA	17	-	15	0	-	15	-			15	-	88,2%
TOTAL	5674	-		0	-	7733	-	0	-	7733	-	

Obs.1: Conforme novas portarias vigentes, os procedimentos elencados não possuem valor financeiro em tabela SUS.


Nildene Zanini
MAT. 56.551-2
Coordenadora - CAC-CPS



PREFEITURA MUNICIPAL DE CAMPINAS
SECRETARIA MUNICIPAL DE SAÚDE
COORDENADORIA DE AVALIAÇÃO E CONTROLE

novembro/2015

PRESTADOR: CAPS III DAVI CAPISTRANO - CNES 3905608
ACOMPANHAMENTO FÍSICO/FINANCEIRO MENSAL SIA

TABELA	ORÇADO		META FÍSICA CONVÊNIA DA 90%	CONDENSADO 08 a 10/2015		APROVADO 11/2015		BDP		SUB-TOTAL		PERCENTUAL ATINGIDO DA META FÍSICA
	FÍSICO	FINANCEIRO		FÍSICO	FINANCEIRO	FÍSICO	FINANCEIRO	FÍSICO	FINANCEIRO			
	BPA-C	480		-	432	0	-	679	-			
BPA-C - RESIDÊNCIA TERAPÊUTICA	16	-	14	0	-	39	-			39	-	243,8%
BPA-I	11	-	10	0	-	11	-			11	-	100,0%
RAAS	5150	-	4635	1075	-	4674	-			5749	-	111,6%
RAAS - RESIDÊNCIA TERAPÊUTICA	17	-	15	0	-	15	-			15	-	88,2%
TOTAL	5674	-		1075	-	5418	-	0	-	6493	-	

Obs.1: Conforme novas portarias vigentes, os procedimentos elencados não possuem valor financeiro em tabela SUS.

Handwritten signature
Nildjane Zanini
MAT. 56.551-2
Coordenadora - CAC-CPS




PREFEITURA MUNICIPAL DE CAMPINAS
SECRETARIA MUNICIPAL DE SAÚDE
COORDENADORIA DE AVALIAÇÃO E CONTROLE

novembro/2015

PRESTADOR: CAPS AD III REVIVER - CNES 2023431
ACOMPANHAMENTO FÍSICO/FINANCEIRO MENSAL SIA

TABELA	ORÇADO		META FÍSICA CONVÊNIDA 90%	CONDENSADO 08 a 10/2015		APROVADO 11/2015		BDP		SUB-TOTAL		PERCENTUAL ATINGIDO DA META FÍSICA
	FÍSICO	FINANCEIRO		FÍSICO	FINANCEIRO	FÍSICO	FINANCEIRO	FÍSICO	FINANCEIRO			
	BPA-C	550		-	495	0	-	916	-			
BPA-I	31	-	28	0	-	44	-			44	-	141,9%
RAAS	6160	-	5544	216	-	7600	-			7816	-	126,9%
TOTAL	6741	-		216	-	8560	-	0	-	8776	-	

Obs.1: Conforme novas portarias vigentes, os procedimentos elencados não possuem valor financeiro em tabela SUS.


Nildeze Zanini
MAT. 56.551-2
Coordenadora - CAC-CPS




PREFEITURA MUNICIPAL DE CAMPINAS
SECRETARIA MUNICIPAL DE SAÚDE
COORDENADORIA DE AVALIAÇÃO E CONTROLE

novembro/2015

PRESTADOR: CAPS AD II INDEPENDÊNCIA - CNES 5709199
ACOMPANHAMENTO FÍSICO/FINANCEIRO MENSAL SIA

TABELA	ORÇADO		META FÍSICA CONVÊNIAADA 90%	CONDENSADO 08 a 10/2015		APROVADO 11/2015		BDP		SUB-TOTAL		PERCENTUAL ATINGIDO DA META FÍSICA
	FÍSICO	FINANCEIRO		FÍSICO	FINANCEIRO	FÍSICO	FINANCEIRO	FÍSICO	FINANCEIRO			
	BPA-C	660		-	594	0	-	725	-			
BPA-I	31	-	28	0	-	27	-			27	-	87,1%
RAAS	2360	-	2124	0	-	5149	-			5149	-	218,2%
TOTAL	3051	-		0	-	5901	-	0	-	5901	-	

Obs.1: Conforme novas portarias vigentes, os procedimentos elencados não possuem valor financeiro em tabela SUS.


Niljane Zanini
MAT. 56.551-2
Coordenadora - CAC-CPS




PREFEITURA MUNICIPAL DE CAMPINAS
SECRETARIA MUNICIPAL DE SAÚDE
COORDENADORIA DE AVALIAÇÃO E CONTROLE

novembro/2015

PRESTADOR: CAPS AD II ANTONIO ORLANDO - CNES 6964656
ACOMPANHAMENTO FÍSICO/FINANCEIRO MENSAL SIA

TABELA	ORÇADO		META FÍSICA CONVÊNIAADA 90%	CONDENSADO 08 a 10/2015		APROVADO 11/2015		BDP		SUB-TOTAL		PERCENTUAL ATINGIDO DA META FÍSICA
	FÍSICO	FINANCEIRO		FÍSICO	FINANCEIRO	FÍSICO	FINANCEIRO	FÍSICO	FINANCEIRO			
	BPA-C	660		-	594	0	-	2024	-			
BPA-I	31	-	28	0	-	55	-			55	-	177,4%
RAAS	2360	-	2124	0	-	6301	-			6301	-	267,0%
TOTAL	3051	-		0	-	8380	-	0	-	8380	-	

Obs.1: Conforme novas portarias vigentes, os procedimentos elencados não possuem valor financeiro em tabela SUS.


Nidjane Zanini
MAT. 56.551-2
Coordenadora - CAC-CPS




PREFEITURA MUNICIPAL DE CAMPINAS
SECRETARIA MUNICIPAL DE SAÚDE
COORDENADORIA DE AVALIAÇÃO E CONTROLE

novembro/2015

PRESTADOR: CAPS i ESPAÇO CRIATIVO - CNES 2023075
ACOMPANHAMENTO FÍSICO/FINANCEIRO MENSAL SIA

TABELA	ORÇADO		META FÍSICA CONVÊNIAADA 90%	CONDENSADO 08 a 10/2015		APROVADO 11/2015		BDP		SUB-TOTAL		PERCENTUAL ATINGIDO DA META FÍSICA
	FÍSICO	FINANCEIRO		FÍSICO	FINANCEIRO	FÍSICO	FINANCEIRO	FÍSICO	FINANCEIRO			
	BPA-C	480		-	432	0	-	1249	-			
BPA-I	11	-	10	0	-	10	-			10	-	90,9%
RAAS	1450	-	1305	3	-	2242	-			2245	-	154,8%
TOTAL	1941	-		3	-	3501	-	0	-	3504	-	

Obs.1: Conforme novas portarias vigentes, os procedimentos elencados não possuem valor financeiro em tabela SUS.


Nildjorge Zanini
MAT. 56.551-2
Coordenadora - CAC-CPS




PREFEITURA MUNICIPAL DE CAMPINAS
SECRETARIA MUNICIPAL DE SAÚDE
COORDENADORIA DE AVALIAÇÃO E CONTROLE

novembro/2015

PRESTADOR: CAPS II CARRETEL - CNES 2023423
ACOMPANHAMENTO FÍSICO/FINANCEIRO MENSAL SIA

TABELA	ORÇADO		META FÍSICA CONVÊNIA DA 90%	CONDENSADO 08 a 10/2015		APROVADO 11/2015		BDP		SUB-TOTAL		PERCENTUAL ATINGIDO DA META FÍSICA
	FÍSICO	FINANCEIRO		FÍSICO	FINANCEIRO	FÍSICO	FINANCEIRO	FÍSICO	FINANCEIRO			
	BPA-C	480		-	432	0	-	527	-			
BPA-I	11	-	10	0	-	7	-			7	-	63,6%
RAAS	1450	-	1305	2	-	1387	-			1389	-	95,8%
TOTAL	1941	-		2	-	1921	-	0	-	1923	-	

Obs.1: Conforme novas portarias vigentes, os procedimentos elencados não possuem valor financeiro em tabela SUS.


Nildjane Zanini
MAT. 56.551-2
Coordenadora - CAC-CPS



PREFEITURA MUNICIPAL DE CAMPINAS
SECRETARIA MUNICIPAL DE SAÚDE
COORDENADORIA DE AVALIAÇÃO E CONTROLE

Campinas, 29 de dezembro de 2015.

OFÍCIO SMS-CAC 458/2016

**PLANILHA DE PRODUÇÃO - GESTÃO PLENA
PRESTADOR: HOSPITAL MUNICIPAL DR. MÁRIO GATTI**

Encaminho planilha anexa, com os valores relativos à **Competência de Apresentação da Produção** de novembro/2015, conforme convênio vigente, bem como seus respectivos Projetos Específicos / Termos Técnicos / Termos Aditivos / Planos de Trabalho ou outros.

Atenciosamente

NILDIANE ZANINI
COREN 40.870 - MAT. 56.551
COORDENADORA – CAC

**ILMA SRA. DRA.
IVANILDE RIBEIRO
DD. DIRETORA – DGDO - SMS**



PREFEITURA MUNICIPAL DE CAMPINAS

SECRETARIA MUNICIPAL DE SAÚDE
COORDENADORIA DE AVALIAÇÃO E CONTROLE

novembro/2015

PRESTADOR: HOSPITAL MUNICIPAL DR. MÁRIO GATTI DEMONSTRATIVO DE COMPETÊNCIA DE APRESENTAÇÃO DA PRODUÇÃO

DESCRIÇÃO	CONVENIADO		PRODUÇÃO S.I.A. / S.I.H.		% FÍSICO	VALOR DISCRIMINADO PARA PAGAMENTO
	FÍSICO	FINANCEIRO	FÍSICO	FINANCEIRO		
ASSISTÊNCIA HOSPITALAR						
P.T. I INTERNAÇÃO	930	1.251.713,72	902	1.199.063,13	97,0	1.251.713,72
AQUISIÇÃO DE MEDICAMENTOS		30.000,00				
TOTAL	930	1.281.713,72	902	1.199.063,13		1.251.713,72

ASSISTÊNCIA AMBULATORIAL						
P.T. II AMBULATÓRIO - MÉDIA COMPLEX.	40127	430.294,09	41722	355.917,56		430.294,09
EXAMES LABORATORIAIS	28949	86.955,98	33516	99.219,37		86.955,98
EXAMES RADIOLÓGICOS	8612	70.680,47	8393	67.809,86		70.680,47
SERVIÇO DE APOIO DIAGNOSE E TERAPIAS	458	54.467,38	441	51.188,90		54.467,38
TOTAL	78146	642.397,92	84072	574.135,69	108	642.397,92

SERVIÇO DE ONCOLOGIA						
P.T. III QUIMIOTERAPIA	648	408.883,24	421	272.902,48	65,0	272.902,48
RADIOTERAPIA	6103	194.680,00	3047	114.447,00	49,9	114.447,00
TOTAL	6751	603.563,24	3468	387.349,48		387.349,48

CENTRO DE ATENDIMENTO DE URGÊNCIA AOS PACIENTES COM AVC-TIPO III						
P.T. IV LEITOS DE U-AVC AGUDO	5	47.906,25			0,0	-
LEITOS DE U-AVC INTEGRAL	5	45.244,79			0,0	-
TOTAL	10	93.151,04				-

MEDICINA NUCLEAR						
P.T. V IODOTERAPIA PARA CA DE TIRÓIDE	8	11.286,60	2	2.143,80	25,0	2.143,80
CINTILOGRAFIAS	63	23.951,08	54	21.328,56	85,7	21.328,56
DENSITOMETRIA ÓSSEA	200	11.020,00	153	8.430,30	76,5	8.430,30
TOTAL	271	46.257,68	209	31.902,66		31.902,66

AQUISIÇÃO DE EQUIPAMENTOS E REFORMA DA ESTRUTURA HOSPITALAR						
P.T. VI AQUISIÇÃO DE EQUIPAMENTOS E REF. HOSP.		350.000,00				
TOTAL	0	350.000,00	0	-		-

INCENTIVOS - NÚCLEO DE VIGILÂNCIA E HOSPITAIS DE ENSINO						
P.T. VII VIGILÂNCIA EPIDEMIOLÓGICA		3.000,00				
HOSPITAL DE ENSINO		307.874,61				
PORTA URG. EMERGÊNCIA		300.000,00				
I.V.Q.		218.709,00				
TOTAL		829.583,61			-	

TOTAL GERAL MENSAL		3.846.667,21		2.192.450,96		2.313.363,78
---------------------------	--	---------------------	--	---------------------	--	---------------------

Obs.: Informamos que no TA de internação houve produção de AIH da especialidade HOSPITAL DIA no total de 58 AIHs com valor de R\$ 37.291,28.

MAI. 56.551
Coordenadora - CAC-CPS



PREFEITURA MUNICIPAL DE CAMPINAS
SECRETARIA MUNICIPAL DE SAÚDE
COORDENADORIA DE AVALIAÇÃO E CONTROLE

Campinas, 29 de dezembro de 2015.

OFÍCIO SMS-CAC 459/2016

SENHORA DIRETORA

Cumprimentando-a cordialmente, venho informar-lhe abaixo sobre a produção dos procedimentos de Iodoterapia para CA diferenciado de tireoide, constante do P.T. Medicina Nuclear, com o prestador H.M. Dr. Mário Gatti.

DOSE	CÓDIGO	VALOR	COMPETÊNCIA	QTDE. APROVADA	VALOR APROV.
150 MCI	0304090018	1.289,90			-
100 MCI	0304090026	1.071,90	11 e 12/2015	2	2.143,80
200 MCI	0304090034	1.471,32			-
250 MCI	0304090042	1.810,32			-
TOTAL				2	2.143,80

Saliento que os procedimentos foram devidamente auditados.

Atenciosamente,

NILDIANE ZANINI
COREN 40.870 - MAT. 56.551
COORDENADORA – CAC

**ILMA SRA. DRA.
IVANILDE RIBEIRO
DD. DIRETORA – DGDO - SMS**



PREFEITURA MUNICIPAL DE CAMPINAS
SECRETARIA MUNICIPAL DE SAÚDE
COORDENADORIA DE AVALIAÇÃO E CONTROLE

Campinas, 29 de dezembro de 2015.

OFÍCIO SMS-CAC 461/2016

SENHOR DIRETOR

Cumprimentando-a cordialmente, venho informar-lhe abaixo sobre a produção dos procedimentos de Iodoterapia para CA diferenciado de tireoide, constante do P.T. Medicina Nuclear, com o prestador H.M. Dr. Mário Gatti.

DOSE	CÓDIGO	VALOR	COMPETÊNCIA	QTDE. APROVADA	VALOR APROV.
150 MCI	0304090018	1.289,90			-
100 MCI	0304090026	1.071,90	11 e 12/2015	2	2.143,80
200 MCI	0304090034	1.471,32			-
250 MCI	0304090042	1.810,32			-
TOTAL				2	2.143,80

Saliento que os procedimentos foram devidamente auditados.

Atenciosamente,

NILDIANE ZANINI
COREN 40.870 - MAT. 56.551
COORDENADORA – CAC

**ILMO SR.
MARCOS EURIPEDES PIMENTA
PRESIDENTE DO HMMG**



PREFEITURA MUNICIPAL DE CAMPINAS
SECRETARIA MUNICIPAL DE SAÚDE
COORDENADORIA DE AVALIAÇÃO E CONTROLE

novembro/2015


PRESTADOR: HOSPITAL MUNICIPAL DR. MÁRIO GATTI - CNES 2081490
ACOMPANHAMENTO FÍSICO/FINANCEIRO MENSAL SIA

SIA GLOBAL

TABELA	ORÇADO		META FÍSICA	CONDENSADO		APROVADO 11/2015		BDP		SUB-TOTAL		PERCENTUAL ATINGIDO DA META FÍSICA
	FÍSICO	FINANCEIRO	CONVÊNIDA	08 a 10/2015		FÍSICO	FINANCEIRO	FÍSICO	FINANCEIRO			
GRUPO 02.01 - Proced. com Finalidade Diagnóstica - Coleta de Material	172	4.569,32	138	0	-	4299	4.564,81	0	-	4299	4.564,81	2499,4%
GRUPO 02.03 - Diag. Por Anatomia Patológica	675	19.266,25	540	0	-	197	5.299,95	0	-	197	5.299,95	29,2%
GRUPO 02.05 - Diag. por Ultrasson	551	17.206,30	441	0	-	482	15.618,89	0	-	482	15.618,89	87,5%
GRUPO 02.09 - Diag. por Endoscopia	412	24.394,14	330	0	-	305	19.886,97	0	-	305	19.886,97	74,0%
GRUPO 02.10 - Diag. por Radiologia Intervencionista	1	190,31	1	0	-	0	-	0	-	0	-	0,0%
GRUPO 02.11 - Métodos Diag. em Especialidades	725	3.801,50	580	0	-	611	3.197,04	0	-	611	3.197,04	84,3%
GRUPO 02.14 - Diag. por Teste Rápido	0	-	0	0	-	332	209,16	0	-	332	209,16	
GRUPO 03.01 - Proc. Clínicos - Consultas	39013	349.780,00	31210	0	-	34121	291.156,79	0	-	34121	291.156,79	87,5%
GRUPO 03.02 - Proc. Clínicos - Fisioterapia	140	872,20	112	0	-	274	1.739,90	0	-	274	1.739,90	195,7%
GRUPO 03.03 - Tratamentos Clínicos	263	7.693,42	210	0	-	244	7.059,66	0	-	244	7.059,66	92,8%
GRUPO 03.06 - Hemoterapia	0	-	0	0	-	0	-	0	-	0	-	
GRUPO 03.07 - Tratamentos Odontológicos	3	32,46	2	0	-	0	-	0	-	0	-	0,0%
GRUPO 03.09 - Terapias Especializadas	30	343,00	24	0	-	4	6,08	0	-	4	6,08	13,3%

Nildene Zanini
Mat. 56.551-2
Coordenadora - CAC-CPS


GRUPO 04.01 - Proc. Cirúrgicos - Pequenas Cirurgias de Pele	123	1.581,05	98	0	-	700	2.818,74	0	-	700	2.818,74	569,1%
GRUPO 04.03 - Proc. Cir. Do Sist. Nerv. Central e Periféricos	0	-	0	0	-	0	-	0	-	0	-	
GRUPO 04.04 - Proc. Cirúrgicos - Vias Aéreas Superiores	4	90,00	3	0	-	0	-	0	-	0	-	0,0%
GRUPO 04.05 - Proc. Cirúrgicos - Cir. do Aparelho da Visão	4	410,54	3	0	-	0	-	0	-	0	-	0,0%
GRUPO 04.06 - Proc. Cirúrgicos - Cir. do Aparelho Circulatório	12	334,65	10	0	-	15	424,23	0	-	15	424,23	125,0%
GRUPO 04.07 - Proc. Cirúrgicos - Cir. do Aparelho Digestivo	4	88,64	3	0	-	2	62,52	0	-	2	62,52	50,0%
GRUPO 04.08 - Proc. Cirúrgicos - Cir. do Sistema Osteomuscular	18	609,78	14	0	-	0	-	0	-	0	-	0,0%
GRUPO 04.09 - Proc. Cirúrgicos - Cir. do Aparelho Geniturinário	4	115,27	3	0	-	1	34,10	0	-	1	34,10	25,0%
GRUPO 04.10 - Proc. Cirúrgicos - Cir. de Mama	2	52,02	2	0	-	0	-	0	-	0	-	0,0%
GRUPO 04.13 - Proc. Cirúrgicos - Cir. Reparadora	3	93,84	2	0	-	1	31,28	0	-	1	31,28	33,3%
GRUPO 04.14 - Proc. Cirúrgicos - Cir. Oro-Facial	129	2.882,03	103	0	-	101	2.251,92	0	-	101	2.251,92	78,3%
GRUPO 04.15 - Proc. Cirúrgicos - Outras Cirurgias	40	1.194,40	32	0	-	32	955,52	0	-	32	955,52	80,0%
GRUPO 04.18 - Proc. Cirúrgicos - Cir. em Nefrologia	3	1.800,00	2	1	600,00	0	-	0	-	1	600,00	33,3%
GRUPO 07.01 - OPM Relacionado ao Ato Cirúrgico	0	-	0	0	-	0	-	0	-	0	-	
SUB-TOTAL	42331	437.401,12		1	600,00	41721	355.317,56	0	-	41722	355.917,56	
GRUPO 02.02 - Diag. em Laboratório Clínico	29100	88.268,83	23280	0	-	33516	99.219,37	0	-	33516	99.219,37	115,2%
SUB-TOTAL	29100	88.268,83		0	-	33516	99.219,37	0	-	33516	99.219,37	
GRUPO 02.04 - Diag. por Radiologia	8877	81.700,47	7102	0	-	8393	67.809,86	0	-	8393	67.809,86	94,5%
GRUPO 02.04.06.002-8 - Densitometria Óssea	0	-	0	60	3.306,00	93	5.124,30	0	-	153	8.430,30	
SUB-TOTAL	8877	81.700,47		60	3.306,00	8486	72.934,16	0	-	8546	76.240,16	
TOTAL	80308	607.370,42		61	3.906,00	83723	527.471,09	0	-	83784	531.377,09	


 NIDJANE Zanini
 MAT. 56.551-2
 Coordenadora - CAC-CPS

GRUPO 02.06 - Diag. por Tomografia	453	51.524,38	362	0	-	441	51.188,90	0	-	441	51.188,90	97,4%
GRUPO 02.07 - Diag. por Ressonância Magnética	0	-	0	0	-	0	-	0	-	0	-	
GRUPO 02.08 - Diag. por Medicina Nuclear	63	23.951,08	50	14	5.496,76	40	15.831,80	0	-	54	21.328,56	85,7%
Total	516	75.475,46		14	5.496,76	481	67.020,70	0	-	495	72.517,46	

GRUPO 03.04.01 - Tratamentos Clínicos - Radioterapia	6103	194.680,00	4882	558	22.630,00	2489	91.817,00	0	-	3047	114.447,00	49,9%
GRUPO 03.04 - Tratamentos Clínicos - Quimioterapia	654	409.283,54	523	68	46.063,69	353	226.838,79	0	-	421	272.902,48	64,4%
Total	6757	603.963,54		626	68.693,69	2842	318.655,79	0	-	3468	387.349,48	

Total Geral	87581	1.286.809,42		701	78.096,45	87046	913.147,58	0	-	87747	991.244,03	
--------------------	--------------	---------------------	--	------------	------------------	--------------	-------------------	----------	----------	--------------	-------------------	--


 Nidiane Zanini
 MAT. 56.551-2
 Coordenadora - CAC-CPS



PREFEITURA MUNICIPAL DE CAMPINAS
SECRETARIA MUNICIPAL DE SAÚDE
COORDENADORIA DE AVALIAÇÃO E CONTROLE


Campinas, 29 de dezembro de 2.015.

OFÍCIO SMS-CAC 462/2016

PLANILHA DE PRODUÇÃO - GESTÃO PLENA
PRESTADOR: SOCIEDADE CAMPINEIRA DE EDUCAÇÃO E INSTRUÇÃO - HMCP

Encaminho planilha anexa, com os valores relativos à **Competência de Apresentação da Produção** de novembro/2015, conforme convênio vigente, bem como seus respectivos Projetos Específicos / Termos Técnicos / Termos Aditivos / Planos de Trabalho ou outros.

Atenciosamente


NILDIANE ZANINI
COREN 40.870 - MAT. 56.551
COORDENADORA – CAC

ILMA SRA. DRA.
IVANILDE RIBEIRO
DD. DIRETORA – DGDO - SMS



PREFEITURA MUNICIPAL DE CAMPINAS

SECRETARIA MUNICIPAL DE SAÚDE

COORDENADORIA DE AVALIAÇÃO E CONTROLE

novembro/2015

**PRESTADOR: SOCIEDADE CAMPINEIRA DE EDUCAÇÃO E INSTRUÇÃO - HMCP
DEMONSTRATIVO DE COMPETÊNCIA DE APRESENTAÇÃO DA PRODUÇÃO**

DESCRIÇÃO	CONVENIADO		PRODUÇÃO S.I.A. / S.I.H.		%	VALOR O CONVÊNIO PARA PAGAMENTO
	FÍSICO	FINANCEIRO	FÍSICO	FINANCEIRO		
SERV. DE INTERNAÇÃO HOSPITALAR						
ASSIST. HOSPITALAR	1150	2.695.500,00	1089	1.738.192,29	94,70	2.695.500,00
SUB-TOTAL	1150	2.695.500,00	1089	1.738.192,29		2.695.500,00
CONTRATO DE METAS						
PERCENTUAL DE APRESENTAÇÃO DE AIH'S NO MÊS DE ALTA DOS PACIENTES					3,9	
SERV. AMB. DE MÉDIA COMPLEXIDADE						
AMBULATÓRIO - MÉDIA	100152	721.122,81	89261	635.450,12	89,1	721.122,81
RETAG. DE EX. LAB. P.S. ANCHIETA E C. GRANDE		32.265,39		14.545,95		32.265,39
ANATOMIA PATOLÓGICA	1606	76.036,85	1370	47.839,40	85,3	76.036,85
ECOCARDIOGRAMA	158	7.311,00	164	7.135,52	103,8	7.311,00
MAMOGRAFIA	1400	56.610,00	1233	49.050,00	88,1	49.050,00
ULTRASSONOGRRAFIA	1801	51.958,46	1799	51.652,15	99,9	51.652,15
TESTE ERGOMÉTRICO	48	1.440,00	31	930,00	64,6	930,00
SUB-TOTAL	105165	946.744,51	93858	806.603,14		938.368,20
ATENDIMENTO AMBULATORIAL NAS FACULDADES						
ODONTOLOGIA	2178	12.909,56	665	6.874,67	13,3	6.874,67
FISIOTERAPIA	1510	8.048,98				
TERAPIA OCUPACIONAL	120	753,00				
PSICOLOGIA	785	2.529,00				
FONOAUDIOLOGIA	420	7.567,29				
SUB-TOTAL	5013	31.807,83	665	6.874,67		6.874,67
ASSISTÊNCIA DOMICILIAR						
ASSIST. E INTERNAÇÃO DOMICILIAR	120 PAC./MÊS	137.292,04				
INCENTIVOS						
CONTRATUALIZAÇÃO E DELIBERAÇÃO CIB (FIDEPS)		694.989,74				
CONTRAT. HOSPITAIS DE ENSINO		1.059.557,74				
INTEGRASUS		47.687,11				
URGÊNCIA / EMERGÊNCIA/PORTA URG. - RAU		300.000,00				
VIGILÂNCIA EPIDEMIOLÓGICA		1.500,00				
REDE CEGONHA		101.020,32				
RAU- LEITOS UTI		518.463,69				
SUB-TOTAL		2.723.218,60				
TOTAL P.T.I		6.534.562,98	95612	2.551.670,10		3.640.742,87

PLANO DE TRABALHO I - FIXO

Nildjane Zamboni
MAT. 56.551-2
Coordenadora - CAC-CPS

DESCRIÇÃO	CONVENIADO		PRODUÇÃO S.I.A. / S.I.H.		%	VALOR DO CONVÊNIO PARA PAGAMENTO
	FÍSICO	FINANCEIRO	FÍSICO	FINANCEIRO		
CIRURGIAS CARDIOVASCULARES E MARCAPASSO						
CIR. CARDIOVASCULAR PEDIÁTRICAS	8	716.193,00	6	112.086,39	75,0	
CIR. CARDIOVASCULAR ADULTO	20		14	174.981,58	70,0	
ANGIOPLASTIA	34		32	237.115,27	94,1	
IMPLANTE DE MARCAPASSO	10		10	66.027,52	100,0	
SUB-TOTAL	72	716.193,00	62	590.210,76		590.210,76
CIRURGIAS DE TRANSPLANTE						
TRANSPLANTE RENAL	1	23.777,98	0	-		-
ATENÇÃO A SAÚDE AUDITIVA						
REABILITAÇÃO AUDIT. - ALTA COMPLEX.	1890	214.053,61	1431	209.244,38		209.244,38
SUB-TOTAL	1890	214.053,61	1431	209.244,38		209.244,38
ASSISTÊNCIA AMBULATORIAL DE ALTA COMPLEXIDADE						
TERAPIA RENAL SUBSTITUTIVA	1331	318.858,65	1224	275.082,02	92,0	275.082,02
QUIMIOTERAPIA	860	529.471,11	687	408.023,15	79,9	408.023,15
RADIOTERAPIA	3344	138.700,00				
CATETERISMO ADULTO E INFANTIL	101	62.125,72	75	46.104,00	74,3	46.104,00
RETIRADA DE GLOBO E TRANSPLANT	6	7.850,28	0	-	0,0	-
SUB-TOTAL	5642	1.057.005,76	1986	729.209,17		729.209,17
SERVIÇOS DE APOIO DIAGNOSE E TERAPIA						
RESSONANCIA MAGNÉTICA	200	54.027,50	198	53.860,00	99,0	53.860,00
TOMOGRAFIA	616	70.467,77	616	70.173,24	100,0	70.173,24
BIÓPSIA PERCUTÂNEA	61	5.917,00	61	5.917,00	100,0	5.917,00
MEDICINA NÚCLEAR	532	161.746,06	505	161.360,01	94,9	161.360,01
DENSITOMETRIA ÓSSEA	200	11.020,00	200	11.020,00	100,0	11.020,00
ARTERIOGRAFIA	35	12.624,45	24	10.449,00	68,6	10.449,00
SUB-TOTAL	1644	315.802,78	1604	312.779,25		312.779,25
EXAMES E PROCEDIMENTOS COMPLEMENTARES ESPECIALIZADOS						
EXAMES LABORATORIAIS		25.000,00		17.535,39		17.535,39
LENTE DE CONTATO		2.000,00				
ADMIN. DE REPOSIT. ENZIMÁTICOS		6.000,00				
MATERIAIS E MEDICAMENTOS		125.476,12				
SUB-TOTAL		158.476,12		17.535,39		17.535,39
TOTAL P.T.II		2.485.309,25	5083	1.858.978,95		1.858.978,95

P.T. III	PROJETO DE OFERTA DE PROCEDIMENTOS CARDÍACOS INTERVENCIÓNISTAS - ANGIOPLASTIAS					
	ANGIOPLASTIAS	16	91.727,77	16	67.631,10	

TOTAL GERAL P.T. I + P.T. II + P.T. III		9.111.600,00	100695	4.410.649,05		5.499.721,82
ÍNDICE DE VALORIZAÇÃO DE QUALIDADE IVQ 10% DO VALOR DO CONVÊNIO		911.160,00				
TOTAL GERAL DO CONVÊNIO		10.022.760,00	100695	4.410.649,05		5.499.721,82

Obs.: Não apresenta produção de AIH com a especialidade de HOSPITAL DIA.

Obs.1.: Informamos que no P.T. II item Assistência Ambulatorial de Alta Complexidade o subitem Retirada de Globo e Transplante está sendo apresentado no sistema de informação SIHD- (AIH).

Obs.2: Informamos que no SAD Noroeste foram atendidos 166 pacientes, nesta competência.

Obs.3: Nesta apresentação, fomos informados pelo prestador da junção de todas as faculdades em um único CNES conforme e-mail anexo.

[Assinatura]
 MARI ZANINI
 MAT. 56.330-9
 Coordenadora - CAC-CPB




PREFEITURA MUNICIPAL DE CAMPINAS
SECRETARIA MUNICIPAL DE SAÚDE
COORDENADORIA DE AVALIAÇÃO E CONTROLE

Campinas, 29 de dezembro de 2015.

PRESTADOR: 2082128 - HOSP. E MATERNIDADE CELSO PIERRO - NOVEMBRO/2015

PROCED.	DESCRIÇÃO	QUANT.	TAXAS
031001003-9	PARTO NORMAL	72	55,4%
031001004-7	PARTO NORMAL EM GESTANTE DE ALTO RISCO	0	0,0%
041101002-6	PARTO CESARIANO EM GESTAÇÃO DE ALTO RISCO	0	0,0%
041101003-4	PARTO CESARIANO	58	44,6%
041101004-2	PARTO CESARIANO COM LAQUEADURA TUBÁRIA	0	0,0%
TOTAL		130	100%

FONTE: SIHD/DATASUS


Niljane Zanini
MAT. 56.551-2
Coordenadora - CAC-CPS



PREFEITURA MUNICIPAL DE CAMPINAS
SECRETARIA MUNICIPAL DE SAÚDE
COORDENADORIA DE AVALIAÇÃO E CONTROLE

Campinas, 29 de dezembro de 2.015.

OFÍCIO SMS-CAC 463/2016

Senhora Diretora:

Cumprimentando-a cordialmente, venho informar-lhe que, em relação a produção dos Exames Fora da Tabela, constante do P.T. II - Exames e Procedimentos Complementares e Especializados, com o prestador SOCIEDADE CAMPINEIRA DE EDUCAÇÃO E INSTRUÇÃO - HMCP, foi devidamente conferido e auditado por esta coordenação.

Salientamos que não houve glosas de acordo com a demonstração em planilha anexa.

Atenciosamente,

NILDIANE ZANINI
COREN 40.870 - MAT. 56.551
COORDENADORA – CAC

**ILMA SRA. DRA.
IVANILDE RIBEIRO
DD. DIRETORA – DGDO - SMS**



PREFEITURA MUNICIPAL DE CAMPINAS
SECRETARIA MUNICIPAL DE SAÚDE
COORDENADORIA DE AVALIAÇÃO E CONTROLE

novembro/2015


PRESTADOR: SOCIEDADE CAMPINEIRA DE EDUCAÇÃO E INSTRUÇÃO - HMCP - CNES 2082128
ACOMPANHAMENTO FÍSICO/FINANCEIRO MENSAL SIA

SIA GLOBAL												
TABELA	ORÇADO		META FÍSICA	CONDENSADO		APROVADO 11/2015		BDP		SUB-TOTAL		PERCENTUAL ATINGIDO DA META FÍSICA
	FÍSICO	FINANCEIRO	CONVÊNIA DA	08 a 10/2015		FÍSICO	FINANCEIRO	FÍSICO	FINANCEIRO	FÍSICO	FINANCEIRO	
			90%	FÍSICO	FINANCEIRO							
GRUPO 02 - Diagnósticos	66967	402.211,40	60270	55161	332.218,95	3620	17.139,95	49	1.288,00	58732	348.070,90	87,7%
GRUPO 03 - Procedimentos Clínicos	31763	258.284,59	28587	24482	206.561,14	5194	38.737,51	0	0	29676	245.298,65	93,4%
GRUPO 04 - Proc. Cirúrgicos	1105	59.047,67	0	726	28.492,46	126	13.453,11	0	-	852	41.945,57	77,1%
GRUPO 05 - Coletas e Exames - Transplantes	19	9.131,93	17	0	-	1	135,00	0	-	1	135,00	5,3%
GRUPO 07.01 - OPM Relacionado ao Ato Cirúrgico	0	-	0	0	-	0	-	0	-	0	-	
SUB-TOTAL	99854	728.675,59		80.369	567.272,55	8941	69.465,57	49	1.288,00	89261	635.450,12	
GRUPO 02.03 - Diag. por Anat. Patol. e Citopat.	1606	76.036,85	1445	1.059	40.539,10	311	7.300,30	0	-	1370	47.839,40	
Proc. 020403003-0 - Mamografia / 020403018-8 - Mamo. Rastreamento	1400	56.250,00	1260	0	-	1233	49.050,00	0	-	1233	49.050,00	88,1%
Grupo 0205 - Ultrasson	1801	51.958,46	1621	898	25.916,00	914	26.169,00	13	432,85	1799	51.652,15	99,9%
Proc. 020501001-6 - Ultrasson de Estresse	158	7.311,00	142	83	3.775,32	81	3.360,20	0	-	164	7.135,52	103,8%
Proc. 020501002-4 - Ultrasson Transesofágico												
Proc. 020501003-2 - Ultrasson Transtorácico												
Proc. 021102006-0 - Teste Ergométrico	48	1.440,00	43	10	300,00	21	630,00	0	-	31	930,00	64,6%
SUB-TOTAL	5013	192.996,31		2.050	70.530,42	2.560	86.509,50	13	432,85	4597	156.607,07	
TOTAL	104867	921.671,90		82419	637.802,97	11501	155.975,07	62	1.720,85	93858	792.057,19	

Handwritten signature and stamp:
Márcia Zanini
MÁT. 56.551-2
Coordenadora - CAC-CP5

SIA PRODUÇÃO												
TABELA	ORÇADO		META FÍSICA CONVÊNIDA 80%	CONDENSADO 08 a 10/2015		APROVADO 11/2015		BDP		SUB-TOTAL		PERCENTUAL ATINGIDO DA META FÍSICA
	FÍSICO	FINANCEIRO		FÍSICO	FINANCEIRO	FÍSICO	FINANCEIRO	FÍSICO	FINANCEIRO	FÍSICO	FINANCEIRO	
Proc. 02.01.01.054-2 - Biopsia Percutânea	61	5.917,00	49	61	5.917,00	0	-	0	-	61	5.917,00	100,0%
Proc. 02.04.06.002-8 - Densitometria	200	11.020,00	160	200	11.020,00	0	-	0	-	200	11.020,00	100,0%
GRUPO 02.06 - Diag. por Tomografia	616	70.467,77	493	530	59.932,82	86	10.240,42	0	-	616	70.173,24	100,0%
GRUPO 02.07 - Diag. por Ressonância Magnética	200	54.027,50	160	198	53.860,00	0	-	0	-	198	53.860,00	99,0%
GRUPO 02.08 -Diag. por Medicina Nuclear	533	161.951,40	426	227	73.455,54	278	87.904,47	0	-	505	161.360,01	94,7%
GRUPO 02.10 - Diag. por Radiologia Intervencionista (Arteriografias)	35	12.624,45	28	10	4.729,40	14	5.719,60	0	-	24	10.449,00	68,6%
Proc. 021102001-0 - Cateterismo	100	61.472,00	80	22	13.523,84	53	32.580,16	0	-	75	46.104,00	75,0%
GRUPO 03.04 - Tratamentos Clínicos Quimioterapia	860	524.746,27	688	179	133.814,94	508	274.208,21	0	-	687	408.023,15	79,9%
GRUPO 03.05 - Tratamento em Nefrologia	1312	260.433,66	1050	11	2.148,36	1087	215.732,69	0	-	1098	217.881,05	83,7%
GRUPO 03.06 - Hemato em Nefro	86	904,64	69	10	92,00	70	845,90	0	-	80	937,90	93,0%
GRUPO 04.18 - Cirurgia em Nefrologia	27	12.265,80	22	2	515,81	7	3.601,28	0	-	9	4.117,09	33,3%
GRUPO 07.02 - OPM em Nefrologia	69	78.817,54	55	5	1.422,91	32	50.723,07	0	-	37	52.145,98	53,6%
TOTAL	4099	1.254.648,03		1455	360.432,62	2135	681.555,80	0	-	3590	1.041.988,42	

TOTAL GERAL	108966	2.176.319,93		83874	998.235,59	13636	837.530,87	62	1.720,85	97448	1.834.045,61	
--------------------	---------------	---------------------	--	--------------	-------------------	--------------	-------------------	-----------	-----------------	--------------	---------------------	--


 Naldjane Zanini
 MAT. 56.551-2
 Coordenadora - CAC-CPS



PREFEITURA MUNICIPAL DE CAMPINAS
SECRETARIA MUNICIPAL DE SAÚDE
COORDENADORIA DE AVALIAÇÃO E CONTROLE

novembro/2015

PRESTADOR: SOCIEDADE CAMPINEIRA DE EDUCAÇÃO E INSTRUÇÃO - FACULDADES DA PUCC - CNES 3448711
ACOMPANHAMENTO FÍSICO/FINANCEIRO MENSAL SIA

TABELA	ORÇADO		META FÍSICA CONVÊNIAADA 80%	CONDENSADO 08 a 10/2015		APROVADO 11/2015		BDP		SUB-TOTAL		PERCENTUAL ATINGIDO DA META FÍSICA
	FÍSICO	FINANCEIRO		FÍSICO	FINANCEIRO	FÍSICO	FINANCEIRO	FÍSICO	FINANCEIRO			
GRUPO 02.04 - Diag. por Radiologia	940	1.715,40	752	0	-	0	-	0	-	0	-	0,0%
GRUPO 02.11 - Métodos Diagnósticos em Especialidades	1296	44.993,77	1037	0	-	230	3.518,82	0	-	230	3.518,82	17,7%
GRUPO 03.01 - Proced. Clínicos - Consultas	0	-	0	0	-	0	(0,00)	0	-	0	(0,00)	
GRUPO 03.01.01 - Proced. Clínicos - Consultas	290	1.827,00	232	0	-	66	415,80	0	-	66	415,80	22,8%
GRUPO 03.01.04.003 - Terapia em Grupo	125	768,75	100	0	-	66	405,90	0	-	66	405,90	52,8%
GRUPO 03.01.04.004 - Terapia Individual	180	505,80	144	0	-	95	266,95	0	-	95	266,95	52,8%
GRUPO 03.01.07 - Acompanhamento e Terapia Fonoaudiológica	643	9.121,58	514	208	2.267,20	0	-	0	-	208	2.267,20	32,3%
GRUPO 03.02 - Fisioterapia	0	-	0	0	-	0	-	0	-	0	-	
GRUPO 03.07 - Tratamentos Odontológicos	92	378,93	74	0	-	0	-	0	-	0	-	0,0%
GRUPO 04.14 - Cirurgias Oro-Faciais	28	500,70	22	0	-	0	-	0	-	0	-	0,0%
GRUPO 07.01 - OPM's	261	166.915,00	209	0	-	0	-	0	-	0	-	0,0%
TOTAL	3855	226.726,93		208	2.267,20	457	4.607,47	0	-	665	6.874,67	
GRUPO 02.11.07 / 03.01.07 / 07.01.03 - Reabilitação Auditiva				772	88.240,14	659	121.004,24	0	-	1431	209.244,38	

Obs.: A PARTIR DA COMPETÊNCIA 07/2014, OS PROCEDIMENTOS PAB NÃO PODERÃO MAIS SER PROGRAMADOS NO SISTEMA FPO-MAG.

Mildjane Zanini
MAT. 56.551-2
Coordenadora - CAC-CPS



PREFEITURA MUNICIPAL DE CAMPINAS
SECRETARIA MUNICIPAL DE SAÚDE
COORDENADORIA DE AVALIAÇÃO E CONTROLE

Campinas, 29 de dezembro de 2015.

OFÍCIO SMS-CAC 464/2016

PLANILHA DE PRODUÇÃO - GESTÃO PLENA
PRESTADOR: FUNDAÇÃO PENIDO BURNIER

Encaminho planilha anexa, com os valores relativos à **Competência de Apresentação da Produção** de novembro/2015, conforme convênio vigente, bem como seus respectivos Projetos Específicos / Termos Técnicos / Termos Aditivos / Planos de Trabalho ou outros.

Atenciosamente

NILDIANE ZANINI
COREN 40.870 - MAT. 56.551
COORDENADORA – CAC

ILMA SRA. DRA.
IVANILDE RIBEIRO
DD. DIRETORA – DGDO - SMS




PREFEITURA MUNICIPAL DE CAMPINAS
SECRETARIA MUNICIPAL DE SAÚDE
COORDENADORIA DE AVALIAÇÃO E CONTROLE

novembro/2015

PRESTADOR: FUNDAÇÃO PENIDO BURNIER
DEMONSTRATIVO DE COMPETÊNCIA DE APRESENTAÇÃO DA PRODUÇÃO

CONVÊNIO	DESCRIÇÃO	TETO FINANCEIRO	PRODUÇÃO	VALOR DO CONVÊNIO PARA PAGAMENTO
		CONVENIADO	S.I.A.	
06/10/33687	ASSIST. AMBUL.	105.755,73	102.697,86	102.697,86
	Cir. Oftalmológicas	20.134,53		
TOTAL		125.890,26	102.697,86	102.697,86


Nildene Zanini
MAT. 56.551-2
Coordenadora - CAC-CPS



PREFEITURA MUNICIPAL DE CAMPINAS
SECRETARIA MUNICIPAL DE SAÚDE
COORDENADORIA DE AVALIAÇÃO E CONTROLE

Campinas, 29 de dezembro de 2015.

OFÍCIO SMS-CAC 465/2016

Prezada Diretora:

Considerando que:

A implantação da tabela unificada - SUS alterou significativamente a estrutura do sistema.

A Fundação Penido Burnier sofreu impacto na F.P.O. com a perda de alguns procedimentos para o atendimento hospitalar.

Informamos abaixo os procedimentos apresentados com os respectivos quantitativos, para fins de cumprimento do convênio, até a regularização do sistema.

Competência: novembro/2015			
Procedimento	Quantidade	Valor Unitário	Total
Vitrectomia Posterior	3	1.619,67	4.859,01
Sond. de Canal Lacrimal c/ Sedação	0	116,42	-
Impl. de Prótese Anti-glaucomatosa	0	499,20	-
Vitrectomia Posterior c/ Infusão de Perflu.	4	2.855,14	11.420,56
Total			16.279,57

Salientamos que toda a documentação foi devidamente analisada e arquivada nesta coordenadoria, e encontra-se à disposição.

Atenciosamente

NILDIANE ZANINI
COREN 40.870 - MAT. 56.551
COORDENADORA – CAC

**ILMA SRA. DRA.
IVANILDE RIBEIRO
DD. DIRETORA – DGDO - SMS**




PREFEITURA MUNICIPAL DE CAMPINAS
SECRETARIA MUNICIPAL DE SAÚDE
COORDENADORIA DE AVALIAÇÃO E CONTROLE

novembro/2015

PRESTADOR: FUNDAÇÃO PENIDO BURNIER - CNES 3254631
ACOMPANHAMENTO FÍSICO/FINANCEIRO MENSAL SIA

SIA PRODUÇÃO												
TABELA	ORÇADO		META FÍSICA CONVÊNIDA 80%	CONDENSADO 08 a 10/2015		APROVADO 11/2015		BDP		SUB-TOTAL		PERCENTUAL ATINGIDO DA META FÍSICA
	FÍSICO	FINANCEIRO		FÍSICO	FINANCEIRO	FÍSICO	FINANCEIRO	FÍSICO	FINANCEIRO			
GRUPO 02.05 - Diagnóstico por Ultrasson	120	2.246,70	96	0	-	62	1.162,36	0	-	62	1.162,36	51,7%
GRUPO 02.11 - Métodos Diagnósticos em Especialidades	2186	29.490,25	1749	0	-	2253	30.573,21	0	-	2253	30.573,21	103,1%
GRUPO 03.01 - Consultas, Atendimentos e Acompanhamentos	1500	15.000,00	1200	0	-	1215	12.150,00	0	-	1215	12.150,00	81,0%
GRUPO 03.03 - Tratamento de Doenças do Aparelho da Visão	0	-	0	0	-	0	-	0	-	0	-	
GRUPO 04.05 - Cirurgias do Aparelho de Visão	392	105.622,89	314	50	24.151,46	126	34.660,83	0	-	176	58.812,29	44,9%
TOTAL	4198	152.359,84	3.358	50	24.151,46	3.656	78.546,40	0	-	3706	102.697,86	


Nildene Zanini
MAT. 56.551-2
Coordenadora - CAC-CPS



PREFEITURA MUNICIPAL DE CAMPINAS
SECRETARIA MUNICIPAL DE SAÚDE
COORDENADORIA DE AVALIAÇÃO E CONTROLE

Campinas, 29 de dezembro de 2015.

OFÍCIO SMS-CAC 466/2016

PLANILHA DE PRODUÇÃO - GESTÃO PLENA
PRESTADOR: APASCAMP

Encaminho planilha anexa, com os valores relativos à **Competência de Apresentação da Produção** de novembro/2015, conforme convênio vigente, bem como seus respectivos Projetos Específicos / Termos Técnicos / Termos Aditivos / Planos de Trabalho ou outros.

Atenciosamente

NILDIANE ZANINI
COREN 40.870 - MAT. 56.551
COORDENADORA – CAC

ILMA SRA. DRA.
IVANILDE RIBEIRO
DD. DIRETORA – DGDO - SMS




PREFEITURA MUNICIPAL DE CAMPINAS
SECRETARIA MUNICIPAL DE SAÚDE
COORDENADORIA DE AVALIAÇÃO E CONTROLE

novembro/2015

PRESTADOR: APASCAMP
DEMONSTRATIVO DE COMPETÊNCIA DE APRESENTAÇÃO DA PRODUÇÃO

CONVÊNIO	DESCRIÇÃO	TETO FINANCEIRO CONVENIADO	PRODUÇÃO S.I.A.	VALOR DO CONVÊNIO PARA PAGAMENTO
T.C. 69/13 - TA 14/15	Assist.Amb.Média Compl.	50.155,70	50.813,87	50.155,70
TOTAL		50.155,70	50.813,87	50.155,70


Nidene Zanini
MAT. 56.551-2
Coordenadora - CAC-CPS



PREFEITURA MUNICIPAL DE CAMPINAS
SECRETARIA MUNICIPAL DE SAÚDE
COORDENADORIA DE AVALIAÇÃO E CONTROLE


novembro/2015

PRESTADOR: APASCAMP - CNES 3514609
ACOMPANHAMENTO FÍSICO/FINANCEIRO MENSAL SIA

TABELA	ORÇADO		META FÍSICA CONVÊNIDA 100%	CONDENSADO 08 a 10/2015		APROVADO 11/2015		BDP		SUB-TOTAL		PERCENTUAL ATINGIDO DA META FÍSICA
	FÍSICO	FINANCEIRO		FÍSICO	FINANCEIRO	FÍSICO	FINANCEIRO	FÍSICO	FINANCEIRO			
Proced. 0211070025 - AUDIOMETRIA DE REFORCO VISUAL (VIA AEREA / OSSEA)	15	315,00	15	0	-	15	315,00	0	-	15	315,00	100,0%
Proced. 0211070033 - AUDIOMETRIA EM CAMPO LIVRE	20	402,60	20	0	-	22	442,86	0	-	22	442,86	110,0%
Proced. 0211070041 - AUDIOMETRIA TONAL LIMIAR (VIA AEREA / OSSEA)	267	5.607,00	267	0	-	269	5.649,00	0	-	269	5.649,00	100,7%
Proced. 0211070050 - AVALIACAO AUDITIVA COMPORTAMENTAL	1	18,00	1	0	-	1	18,00	0	-	1	18,00	100,0%
Proced. 0211070068 - AVALIACAO DE LINGUAGEM ESCRITA / LEITURA	5	20,55	5	0	-	5	20,55	0	-	5	20,55	100,0%
Proced. 0211070076 - AVALIACAO DE LINGUAGEM ORAL	5	20,55	5	0	-	5	20,55	0	-	5	20,55	100,0%
Proced. 0211070084 - AVALIACAO MIOFUNCIONAL DE SISTEMA ESTOMATOGNATICO	5	20,55	5	0	-	5	20,55	0	-	5	20,55	100,0%
Proced. 0211070149 - EMISSOES OTOACUSTICAS EVOCADAS P/ TRIAGEM AUDITIVA	100	1.351,00	100	0	-	101	1.364,51	0	-	101	1.364,51	101,0%

[Handwritten signature]
Núcleo Zani
MAX. 56.55
Coordenadora - CAC-CPS

Proced. 0211070157 - ESTUDO DE EMISSOES OTOACUSTICAS EVOCADAS TRANSITORIAS E PROD	100	4.688,00	100	0	-	101	4.734,88	0	-	101	4.734,88	101,0%
Proced. 0211070203 - IMITANCIOMETRIA	402	9.246,00	402	0	-	387	8.901,00	0	-	387	8.901,00	96,3%
Proced. 0211070211 - LOGOaudiometria (LDV-IRF-LRF)	302	7.927,50	302	0	-	302	7.927,50	0	-	302	7.927,50	100,0%
Proced. 0211070262 - POTENCIAL EVOCADO AUDITIVO DE CURTA MEDIA E LONGA LATENCIA	100	4.688,00	100	0	-	101	4.734,88	0	-	101	4.734,88	101,0%
Proced. 0211070270 - POTENCIAL EVOCADO AUDITIVO P/ TRIAGEM AUDITIVA	1	13,51	1	0	-	0	-	0	-	0	-	0,0%
Proced. 0301010048 - CONSULTA DE PROFISSIONAIS DE NIVEL SUPERIOR NA ATENCAO ESPEC	492	3.099,60	492	0	-	431	2.715,30	0	-	431	2.715,30	87,6%
Proced. 0301010072 - CONSULTA MEDICA EM ATENCAO ESPECIALIZADA	100	1.000,00	100	0	-	132	1.320,00	0	-	132	1.320,00	132,0%
Proced. 0301070059 - ACOMPANHAMENTO PSICOPEDAGOGICO DE PACIENTE EM REABILITACAO	472	7.202,72	472	0	-	538	8.209,88	0	-	538	8.209,88	114,0%
Proced. 0301070113 - TERAPIA FONOAUDIOLOGICA INDIVIDUAL	250	2.725,00	250	0	-	243	2.648,70	0	-	243	2.648,70	97,2%
Proced. 0301080151 - ATENDIMENTO EM OFICINA TERAPEUTICA II - SAUDE MENTAL	60	1.389,60	60	0	-	60	1.389,60	0	-	60	1.389,60	100,0%
Proced. 0404010270 - REMOCAO DE CERUMEN DE CONDUITO AUDITIVO EXTERNO UNI / BILATER	70	394,10	70	0	-	63	354,69	0	-	63	354,69	90,0%
Proced. 0404010318 - RETIRADA DE CORPO ESTRANHO DE OUVIDO / FARINGE / LARINGE / N	1	26,42	1	0	-	1	26,42	0	-	1	26,42	100,0%
TOTAL	2768	50.155,70		0	-	2782	50.813,87	0	-	2782	50.813,87	


 NUBIA ZANINI
 MAT. 56.551-2
 Coordenadora - CAC-CPS



PREFEITURA MUNICIPAL DE CAMPINAS
SECRETARIA MUNICIPAL DE SAÚDE
COORDENADORIA DE AVALIAÇÃO E CONTROLE

Campinas, 29 de dezembro de 2015.

OFÍCIO SMS-CAC 468/2016

PLANILHA DE PRODUÇÃO - GESTÃO PLENA
PRESTADOR: CASA DA CRIANÇA PARALÍTICA

Encaminho planilha anexa, com os valores relativos à **Competência de Apresentação da Produção** de novembro/2015, conforme convênio vigente, bem como seus respectivos Projetos Específicos / Termos Técnicos / Termos Aditivos / Planos de Trabalho ou outros.

Atenciosamente

NILDIANE ZANINI
COREN 40.870 - MAT. 56.551
COORDENADORA – CAC

ILMA SRA. DRA.
IVANILDE RIBEIRO
DD. DIRETORA – DGDO - SMS




PREFEITURA MUNICIPAL DE CAMPINAS
SECRETARIA MUNICIPAL DE SAÚDE
COORDENADORIA DE AVALIAÇÃO E CONTROLE

novembro/2015

PRESTADOR: CASA DA CRIANÇA PARALÍTICA
DEMONSTRATIVO DE COMPETÊNCIA DE APRESENTAÇÃO DA PRODUÇÃO

CONVÊNIO	DESCRIÇÃO	TETO FINANCEIRO CONVENIADO	PRODUÇÃO S.I.A.	VALOR DO CONVÊNIO PARA PAGAMENTO
TC 80/15	Assit. Ambulatorial	22.202,00	40.806,24	22.202,00
TOTAL		22.202,00	40.806,24	22.202,00


Niljane Zanini
MAT. 56.551-2
Coordenadora - CAC-CPS



PREFEITURA MUNICIPAL DE CAMPINAS
SECRETARIA MUNICIPAL DE SAÚDE
COORDENADORIA DE AVALIAÇÃO E CONTROLE

novembro/2015

PRESTADOR: CASA DA CRIANÇA PARALÍTICA - CNES 3992918
ACOMPANHAMENTO FÍSICO/FINANCEIRO MENSAL SIA

TABELA	SIA PRODUÇÃO											
	ORÇADO		META FÍSICA CONVÊNIA DA	CONDENSADO 08 a 10/2015		APROVADO 11/2015		BDP		SUB-TOTAL		PERCENTUAL ATINGIDO DA META FÍSICA
	FÍSICO	FINANCEIRO	100%	FÍSICO	FINANCEIRO	FÍSICO	FINANCEIRO	FÍSICO	FINANCEIRO			
Proced. 0301010048 - CONSULTA DE PROFISSIONAIS DE NIVEL SUPERIOR NA ATENCAO ESPEC	170	1.071,00		0	-	176	1.108,80	0	-	176	1.108,80	103,5%
Proced. 0301010072 - CONSULTA MEDICA EM ATENCAO ESPECIALIZADA	232	2.320,00	232	0	-	140	1.400,00	0	-	140	1.400,00	60,3%
Proced. 0301070059 - ACOMPANHAMENTO PSICOPEDAGOGICO DE PACIENTE EM REABILITACAO	350	5.341,00	350	0	-	439	6.699,14	0	-	439	6.699,14	125,4%
Proced. 0301070075 - ATENDIMENTO / ACOMPANHAMENTO DE PACIENTE EM REABILITACAO DO	800	12.208,00	800	0	-	1983	30.260,58	0	-	1983	30.260,58	247,9%
Proced. 0301070091 - ATENDIMENTO EM OFICINA TERAPEUTICA II PARA PORTADOR DE NECES	50	1.262,00	50	0	-	53	1.337,72	0	-	53	1.337,72	106,0%
TOTAL	1602	22.202,00		0	-	2791	40.806,24	0	-	2791	40.806,24	

Naldjane Zanini
MAT. 56.551-2
Coordenadora - CAC-CPS



PREFEITURA MUNICIPAL DE CAMPINAS
SECRETARIA MUNICIPAL DE SAÚDE
COORDENADORIA DE AVALIAÇÃO E CONTROLE

Campinas, 29 de dezembro de 2015.

OFÍCIO SMS-CAC 467/2016

**DEMONSTRATIVO DE COMPETÊNCIA DE APRESENTAÇÃO DE PRODUÇÃO
PROTOCOLADO Nº: 15/10/39445 - TC 83/15 VIGENTE ATÉ 01/03/2016
PRESTADOR: COMPLEXO HOSPITALAR PREFEITO EDVALDO ORSI**

Encaminho documentos anexos, com os valores relativos à **Competência de Apresentação da Produção** de novembro/2015, conforme convênio vigente, bem como seus respectivos Projetos Específicos e Planos de Trabalho.

Atenciosamente,

NILDIANE ZANINI
COREN 40.870 - MAT. 56.551
COORDENADORA – CAC

**ILMA SRA. DRA.
IVANILDE RIBEIRO
DD. DIRETORA – DGDO - SMS**



PREFEITURA MUNICIPAL DE CAMPINAS
SECRETARIA MUNICIPAL DE SAÚDE
COORDENADORIA DE AVALIAÇÃO E CONTROLE

novembro/2015

PRESTADOR: COMPLEXO HOSPITALAR PREFEITO EDVALDO ORSI
PROTOCOLADO Nº: 15/10/39445 - TC 83/15 VIGENTE ATÉ 01/03/2016
DEMONSTRATIVO DE COMPETÊNCIA DE APRESENTAÇÃO DA PRODUÇÃO

	OBJETO	DESCRIÇÃO	QUANT. ORÇADA	PRODUÇÃO APROVADA S.I.A/S.I.H.		PERCENTUAL FISICO EXEC.	VALOR DO CONVÊNIO PARA PAGAMENTO
				FISICO	FINANCEIRO		
INTER. CL. MED.	SIH	Clinica Médica	240	331	437.584,38	102%	DGDO
		URVA	85				
		Pediatria	66	41	80.835,28	62%	
		Saúde Mental	43	32	-	74%	
	SUB-TOTAL		434	404	518.419,66		

INTER. CIR. GIAS - AMB.	CIRURGIAS - AMB.	Clínica Cirúrgica	375	348	343.790,29	93%	DGDO
		HD - ATÉ 12 HS	120	163	90.213,42	136%	
		APAC	250	247	293.218,64	99%	
	SUB-TOTAL	745	758	727.222,35			

INTERNAÇÃO UTI	SIH	ADULTO	Qt.de Diárias	1200	606	290.104,32	51%	DGDO
			Md. Perm.	7	4			
		PEDIÁT	Qt.de Diárias	300	134	64.148,48	45%	
			Md. Perm.	10	11			
	SUB-TOTAL		1500	740	354.252,80			

P.S.	SIA	PORTA ABERTA	18.000	9.471	104.876,31	53%	DGDO
	SUB-TOTAL		18.000	9.471	104.876,31		

AMBULAT.	SIA	AMBULATÓRIO	87.991	61.818	442.581,71	70%	DGDO
		BPA / BPAI	488	326	4.651,06		
	SUB-TOTAL		106.729	62.144	447.232,77		

SAID	SERVIÇO DE ATENDIMENTO DOMICILIAR (Nº PACIENTES)	120	188		157%	DGDO
------	--	-----	-----	--	------	------

TOTAL GERAL				1.692.874,78		
--------------------	--	--	--	---------------------	--	--

[Handwritten Signature]
Nildete Zanoni
MAT. 56.551-2
Coordenadora - CAC-CPs




PREFEITURA MUNICIPAL DE CAMPINAS
SECRETARIA MUNICIPAL DE SAÚDE
COORDENADORIA DE AVALIAÇÃO E CONTROLE

novembro/2015

PRESTADOR: COMPLEXO HOSPITALAR PREFEITO EDVALDO ORSI - CNES 6053858
ACOMPANHAMENTO FÍSICO/FINANCEIRO MENSAL SIA

TABELA	ORÇADO		META FÍSICA CONVÊNIDA 80%	CONDENSADO 08 a 10/2015		APROVADO 11/2015		BDP		SUB-TOTAL		PERCENTUAL ATINGIDO DA META FÍSICA
	FÍSICO	FINANCEIRO		FÍSICO	FINANCEIRO	FÍSICO	FINANCEIRO	FÍSICO	FINANCEIRO			
GRUPO 01.01 - Ações Coletivas / Individuais em Saúde	2	5,40	2	0	-	0	-	0	-	0	0	0,0%
GRUPO 02.01 - Proced. com Finalidade Diagnóstica - Biopsia	435	13.504,36	348	127	1.704,00	424	9.928,13	0	-	551	11632	126,7%
GRUPO 02.02 -Diag. em Laboratório Clínico	9766	30.205,70	7813	0	-	7713	23.091,20	0	-	7713	23091	79,0%
GRUPO 02.04 - Diag. por Radiologia	6883	133.023,07	5506	100	4.443,06	2925	57.016,60	0	-	3025	61460	43,9%
GRUPO 02.05 - Ultrassom	3376	94.330,60	2701	200	4.511,69	1523	44.584,68	0	-	1723	49096	51,0%
GRUPO 02.06 - Diag. por Tomografia	709	77.325,36	567	298	34.976,26	49	5.434,95	0	-	347	40411	48,9%
GRUPO 02.07 - Diag. por Ressonância Nuclear Magnética	338	91.207,50	270	141	37.893,75	4	1.075,00	0	-	145	38969	42,9%
GRUPO 02.09 - Diag. por Endoscopia	681	42.537,13	545	2	137,82	287	21.806,34	0	-	289	21944	42,4%
GRUPO 02.11 - Métodos Diag. em Especialidades	3827	42.624,06	3062	1817	25.375,93	3723	41.500,02	0	-	5540	66876	144,8%
GRUPO 02.14 - Diag. por Teste Rápido	1002	631,26	802	5	3,15	875	551,25	0	-	880	554	87,8%
GRUPO 03.01 - Proc. Clínicos - Consultas	57047	224.420,35	45638	2071	18.189,44	37448	93.678,55	0	-	39519	111868	69,3%
03.01.06.002-9 - Atend. Urg. c/ Obs. Até 24hs	1500	18.705,00	1200	0	-	473	5.898,31	0	-	473	5898	31,5%
03.01.06.009-6 - Atend. Méd. em unid. de PA	19609	215.699,00	15687	0	-	8998	98.978,00	0	-	8998	98978	45,9%

GRUPO 03.02 - Proc. Clínicos - Fisioterapia	2598	13.973,94	2078	7	44,45	1919	10.485,49	0	-	1926	10530	74,1%
GRUPO 03.03 - Tratamentos Clínicos	260	10.072,40	208	0	-	155	6.109,50	0	-	155	6110	59,6%
GRUPO 03.06 - Hemoterapia	10	80,90	8	0	-	5	40,45	0	-	5	40	50,0%
GRUPO 03.09 - Terapias Especializadas	3	7,17	2	0	-	0	-	0	-	0	0	0,0%
GRUPO 04.01 - Proc. Cirúrgicos - Pequenas Cirurgias de Pele	419	3.026,79	335	7	94,17	250	995,52	0	-	257	1090	61,3%
GRUPO 04.04 - Proc. Cirúrgicos - Vias Aéreas Superiores	124	4.850,75	99	0	-	1	9,02	0	-	1	9	0,8%
GRUPO 04.05 - Proc. Cirúrgicos - Oftalmológicos	596	253.224,61	477	165	169.236,24	105	126.723,52	0	-	270	295960	45,3%
GRUPO 04.06 - Proc. Cirúrgicos - Cir. do Aparelho Circulatório	2	55,31	2	0	-	0	-	0	-	0	0	0,0%
GRUPO 04.07 - Proc. Cirúrgicos - Cir. do Aparelho Digestivo	37	665,84	30	0	-	38	534,15	0	-	38	534	102,7%
GRUPO 04.08 - Proc. Cirúrgicos - Cir. do Sistema Osteomuscular	32	1.232,88	26	0	-	7	277,08	0	-	7	277	21,9%
GRUPO 04.09 - Proc. Cirúrgicos - Cir. do Aparelho Geniturinário	33	6.283,92	26	0	-	0	-	0	-	0	0	0,0%
GRUPO 04.13 - Proc. Cirúrgicos - Cir. Reparadora	0	-	0	0	-	0	-	0	-	0	0	
GRUPO 04.14 - Proc. Cirúrgicos - Cir. Oro-Facial	24	327,78	19	0	-	0	-	0	-	0	0	0,0%
GRUPO 04.17 - Anestesiologia	11	173,77	9	0	-	0	-	0	-	0	0	0,0%
TOTAL	109324	1.278.194,85		4940	296.609,96	66922	548.717,76	0	-	71862	845.327,72	


 Nildjane Zanini
 MAT. 56.551-2
 Coordenadora - CAC-CPS




PREFEITURA MUNICIPAL DE CAMPINAS
SECRETARIA MUNICIPAL DE SAÚDE
COORDENADORIA DE AVALIAÇÃO E CONTROLE

Médias de Permanência

Competência: 11/2015

	2022621 Maternidade de Campinas	2022648 Irmãos Penteado	2081490 Mário Gatti	2082128 PUCC	6053858 Ouro Verde	2078465 Benef. Portuguesa	2079003 Cândido Ferreira	Total geral
	Permanência	Permanência	Permanência	Permanência	Permanência	Permanência	Permanência	Permanência
1 - Clínica Cirurgica	1,43		5,22	4,52	3,16			3,58
2 - Obstetrica	2,44			3,14				2,79
3 - Clínica Médica	2,99	13,38	7,13	5,73	8,89	9,89		8,00
5 - Saúde Mental							10,74	10,74
7 - Pediatria	11,84		4,12	6,62	7,88			7,62
9 - Hospital Dia / Cirurgico			0,00		0,00			0,00
87 - Saúde Mental(Clínico)					15,22			15,22
Total	4,68	13,38	4,12	5,00	4,98	9,89	10,74	7,54

Fonte: CAC/SIHD/DATASUS


Naldene Zanir
MAT. 56.551-
Coordenadora - CA



PREFEITURA MUNICIPAL DE CAMPINAS
SECRETARIA MUNICIPAL DE SAÚDE
COORDENADORIA DE AVALIAÇÃO E CONTROLE

Taxas de Óbitos

Competência: 11/2015

	2022621		2022648		2081490		2082128		6053858		2078465		2079003		Total geral	
	Nº Óbitos	Total AIHs	Nº Óbitos	Total AIHs	Nº Óbitos	Total AIHs	Nº Óbitos	Total AIHs	Nº Óbitos	Total AIHs	Nº Óbitos	Total AIHs	Nº Óbitos	Total AIHs	Nº Óbitos	Total AIHs
1 - Clínica Cirurgica	0	72	0	0	10	366	22	528	8	348	0	0	0	0	40	1314
					2,7%		4,2%		2,3%						3,04%	
2 - Obstetrica	0	454	0	0	0	0	0	159	0	0	0	0	0	0	0	613
															0,00%	
3 - Clínica Médica	0	84	2	26	44	346	44	350	42	331	11	88	0	0	143	1225
			7,7%		12,7%		12,6%		12,7%		12,5%				11,67%	
5 - Saúde Mental	0	0	0	0	0	0	0	0	0	0	0	0	123	0	123	
															0,00%	
7 - Pediatria	3	51	0	0	0	132	1	130	1	41	0	0	0	0	5	354
	5,9%						0,8%		2,4%						1,41%	
9 - Hospital Dia / Cirurgico	0	0	0	0	0	58	0	0	0	163	0	0	0	0	0	221
															0,00%	
87 - Saúde Mental(Clínico)	0	0	0	0	0	0	0	0	0	32	0	0	0	0	0	32
															0,00%	
Total	3	661	2	26	54	902	67	1167	51	915	11	88	0	123	188	3882
	0,5%		7,7%		6,0%		5,7%		5,6%		12,5%				4,84%	

Fonte: CAC/SIHD/DATASUS

Naldene Zanini
MAY. 56.551-2
Coordenadora - CAC