



PREFEITURA MUNICIPAL DE CAMPINAS
SECRETARIA MUNICIPAL DE SAÚDE
COORDENADORIA DE AVALIAÇÃO E CONTROLE

Campinas, 25 de novembro de 2.015.

OFÍCIO SMS-CAC 410/2015

SENHORA DIRETORA

Encaminho planilhas anexas, com informações dos sistemas do DATASUS-MS, relativo às produções de Média e Alta Complexidade do município de Campinas, para sua apreciação e providências.

Esclareço, ainda, que as informações disponibilizadas vêm sendo aperfeiçoadas pelo DATASUS, bem como pelo próprio DGDO gradativamente, de forma a obtermos, assim que possível informações mais detalhadas.

Atenciosamente

NILDIANE ZANINI
COREN 40.870 - MAT. 56.551
COORDENADORA – CAC

ILMA SRA. DRA.
IVANILDE RIBEIRO
DD. DIRETORA – DGDO - SMS



PREFEITURA MUNICIPAL DE CAMPINAS
SECRETARIA MUNICIPAL DE SAÚDE
COORDENADORIA DE AVALIAÇÃO E CONTROLE

RELATÓRIO S.I.A./S.I.H MÉDIA/ ALTA

outubro/2015

PRESTADOR	COMPLEXIDADE / FINANCIAMENTO S.I.H				
	PAB	MC	AC	FAEC	TOTAL
2022621 - MATERNIDADE DE CPS	-	660.297,48	-	17.496,96	677.794,44
2022648 - IRMÃOS PENTEADO	-	31.459,97	-	-	31.459,97
2078465 - BENEF. PORTUGUESA	-	45.467,93	-	-	45.467,93
2079003 - CÂNDIDO FERREIRA	-	50.347,06	-	-	50.347,06
2081490 - MARIO GATTI	-	973.278,69	274.158,83	83.837,27	1.331.274,79
2082128 - SCEI - HMCP	-	1.143.080,60	1.080.760,39	2.694,27	2.226.535,26
6053858 - CHPEO	-	767.955,77	2.868,48	359.014,39	1.129.838,64
TOTAL	-	3.671.887,50	1.357.787,70	463.042,89	5.492.718,09

PRESTADOR	COMPLEXIDADE / FINANCIAMENTO S.I.A					
	PAB	MC	AC	FAEC	BDP	TOTAL
PMC - REDE PRÓPRIA	445.787,02	2.511.647,89	1.323,09	-	-	2.958.758,00
2022621 - MATERNIDADE DE CPS	429,12	65.723,54	-	4.984,51	-	71.137,17
2022648 - IRMÃOS PENTEADO	-	-	-	-	-	-
3527980 - MEDICAL CENTER DIAG.	-	9.312,68	-	-	-	9.312,68
2049619 - INST.PATOL.CPS	-	29.339,95	-	-	-	29.339,95
2050099 - CAMP IMAGEM NÚCLEAR	-	-	-	-	-	-
2075849 - APAE	-	280.940,08	-	-	-	280.940,08
2075857 - SINDROME DE DOWN	-	68.584,22	-	-	-	68.584,22
2078465 - BENEF. PORTUGUESA	-	82.178,82	79.732,00	267.514,65	-	429.425,47
2079003 - CÂNDIDO FERREIRA	-	90.974,65	-	-	-	90.974,65
2081490 - MARIO GATTI	6.150,96	523.579,02	612.055,96	2.943,00	-	1.144.728,94
2081946 - CASA DE SAÚDE	-	-	-	-	-	-
2082128 - SCEI - HMCP	3.845,65	213.374,07	819.402,24	307.534,83	-	1.344.156,79
3254631 - PENIDO BURNIER	-	70.831,46	37.937,00	-	-	108.768,46
3222918 - DIAGNÓSTICO CARDIOLO	-	3.541,68	-	-	-	3.541,68
3514609 - APASCAMP	-	50.277,01	-	-	88,88	50.188,13
6053858 - CHPEO	12.448,94	565.000,85	211.518,27	286.839,98	405,00	1.075.403,04
3992918 - CASA DA CRIANÇA PARAL	-	51.075,36	-	-	-	51.075,36
5369649 - CENTRUS	-	66.928,95	-	-	-	66.928,95
6139140 - Q&C PREST.SERV.MED.	-	22.928,68	-	-	-	22.928,68
2043165 - LAB. AN. CL. R SOUZA	-	-	-	-	-	-
6584470 - FUND. CASA BOTUCATU	4.310,84	-	-	-	-	4.310,84
TOTAL	472.972,53	4.706.238,91	1.761.968,56	869.816,97	493,88	7.810.503,09

TOTAL GERAL (SIA + SIH)	472.972,53	8.378.126,41	3.119.756,26	1.332.859,86	493,88	13.303.221,18
--------------------------------	-------------------	---------------------	---------------------	---------------------	---------------	----------------------

Handwritten signature
Naldene Zanini
MAT. 56.551-2
Coordenadora - CAC-CPS



PREFEITURA MUNICIPAL DE CAMPINAS
SECRETARIA MUNICIPAL DE SAÚDE
COORDENADORIA DE AVALIAÇÃO E CONTROLE

Campinas, 25 de novembro de 2.015.

OFÍCIO SMS-CAC 411/2015

SENHORA DIRETORA

Cumprimentando-a cordialmente, venho lhe posicionar sobre a produção do Projeto Cirurgias Eletivas, Portaria MS nº 1340 de 29/06/12, dos prestadores abaixo, na competência outubro/2015:

PRESTADOR	INTERNAÇÃO - AIH		AMBULATORIAL- APAC		TOTAL GERAL	
	FÍSICO	FINANCEIRO	FÍSICO	FINANCEIRO	FÍSICO	FINANCEIRO
HMMG	111	82.600,89	0	-	111	82.600,89
CHPEO	393	358.686,05	217	262.224,98	610	620.911,03
SCEI - HMCP	0	-	0	-	0	-
MATERNIDADE	24	17.496,96	0	-	24	17.496,96
RSPB	0	-	0	-	0	-
PENIDO BURNIER	0	-	0	-	0	-
TOTAL MUNICIPIO	528	458.783,90	217	262.224,98	745	721.008,88

Saliento que encaminharemos os relatórios do sistema que constam a numeração específica do projeto como comprovação.

Atenciosamente,

NILDIANE ZANINI
COREN 40.870 - MAT. 56.551
COORDENADORA – CAC

ILMA SRA. DRA.
IVANILDE RIBEIRO
DD. DIRETORA – DGDO - SMS



PREFEITURA MUNICIPAL DE CAMPINAS
SECRETARIA MUNICIPAL DE SAÚDE
COORDENADORIA DE AVALIAÇÃO E CONTROLE

Campinas, 25 de novembro de 2015.

OFÍCIO SMS-CAC 412/2015

**PLANILHA DE PRODUÇÃO - GESTÃO PLENA
PRESTADOR: MATERNIDADE DE CAMPINAS**

Encaminho planilha anexa, com os valores relativos à **Competência de Apresentação da Produção** de outubro/2015, conforme convênio vigente, bem como seus respectivos Projetos Específicos / Termos Técnicos / Termos Aditivos / Planos de Trabalho ou outros.

Atenciosamente

NILDIANE ZANINI
COREN 40.870 - MAT. 56.551
COORDENADORA – CAC

**ILMA SRA. DRA.
IVANILDE RIBEIRO
DD. DIRETORA – DGDO - SMS**



PREFEITURA MUNICIPAL DE CAMPINAS
SECRETARIA MUNICIPAL DE SAÚDE
COORDENADORIA DE AVALIAÇÃO E CONTROLE

outubro/2015

**PRESTADOR: MATERNIDADE DE CAMPINAS
DEMONSTRATIVO DE COMPETÊNCIA DE APRESENTAÇÃO DA PRODUÇÃO**

DESCRIÇÃO	CONVENIADO		PRODUÇÃO S.I.A. / S.I.H.		% FÍSICO	VALOR DISCRIMINADO PARA PAGAMENTO	
	FÍSICO	FINANCEIRO	FÍSICO	FINANCEIRO			
ASSISTÊNCIA HOSPITALAR							
INTERNAÇÃO - FIXO	680	1.057.746,80	640	660.297,48	94,1	1.057.746,80	
CIRUR. ELETIVAS - PROD.	60	93.330,60	24	17.496,96	40,0	37.332,24	
SUB-TOTAL	740	1.151.077,40	664	677.794,44		1.095.079,04	
P.T. I	INCENTIVO REDE CEGONHA - Claus. 6.4 e 6.6 do P.T. I	618.500,10	DGDO				
	SUB-TOTAL	618.500,10					
	INCENTIVO DE CONTRATUALIZAÇÃO DE HOSPITAIS FILANTRÓPICOS- PORTARIA MS 2035 DE 17/09/13.	251.038,97					
	SUB- TOTAL	251.038,97					
TOTAL		2.020.616,47		677.794,44		1.095.079,04	
ASSISTÊNCIA AMBULATORIAL - FIXO							
P.T. II	ASSIST. AMB. DE MÉDIA COMPLEX.	8041	82.039,99	8472	62.111,67	105,4	82.039,99
	TOTAL	8041	82.039,99	8472	62.111,67		82.039,99
EXAMES DE ULTRASSONOGRAFIA - PRODUÇÃO							
P.T. III	ULTRASSONOGRAFIA	449	12.056,55	243	9.025,50	54,1	9.025,50
	TOTAL	449	12.056,55	243	9.025,50	54,1	9.025,50
CENTRO DE LACTAÇÃO E BANCO DE LEITE - FIXO							
P.T. IV	ASSIST. MAT. INFANTIL - BCO DE LEITE		45.000,00				
	SERV. DO CENTRO DE LACTAÇÃO		3.500,00				
	TOTAL	0	48.500,00	0	-	0	-
CONTRATO DE METAS - PONTUAÇÃO							
P.T. V	CONTRATO DE METAS		527.652,03				
	TOTAL	0	527.652,03				
TOTAL GERAL MENSAL			2.690.865,04		748.931,61		1.186.144,53

Naldjane Zanini
MAT. 56.551-2
Coordenadora - CAC-CPs




PREFEITURA MUNICIPAL DE CAMPINAS
SECRETARIA MUNICIPAL DE SAÚDE
COORDENADORIA DE AVALIAÇÃO E CONTROLE

Campinas, 25 de novembro de 2.015.

PRESTADOR: 2022621 - MATERNIDADE DE CAMPINAS - OUTUBRO/2015

PROCED.	DESCRIÇÃO	QUANT.	TAXAS
031001003-9	PARTO NORMAL	122	30,7%
031001004-7	PARTO NORMAL EM GESTANTE DE ALTO RISCO	66	16,6%
041101002-6	PARTO CESARIANO EM GESTAÇÃO DE ALTO RISCO	140	35,3%
041101003-4	PARTO CESARIANO	62	15,6%
041101004-2	PARTO CESARIANO COM LAQUEADURA TUBÁRIA	7	1,8%
TOTAL		397	100%

FONTE: SIHD/DATASUS


Nildejane Zanini
MAT. 56.551-2
Coordenadora - CAC-CPS



PREFEITURA MUNICIPAL DE CAMPINAS
SECRETARIA MUNICIPAL DE SAÚDE
COORDENADORIA DE AVALIAÇÃO E CONTROLE

outubro/2015

PRESTADOR: MATERNIDADE DE CAMPINAS - CNES 2022621
ACOMPANHAMENTO FÍSICO/FINANCEIRO MENSAL SIA


SIA GLOBAL												
TABELA	ORÇADO		META FÍSICA CONVÊNIDA 80%	CONDENSADO 07 a 09/2015		APROVADO 10/2015		BDP		SUB-TOTAL		PERCENTUAL ATINGIDO DA META FÍSICA
	FÍSICO	FINANCEIRO		FÍSICO	FINANCEIRO	FÍSICO	FINANCEIRO	FÍSICO	FINANCEIRO			
GRUPO 01.01 - Ações Coletivas / Individuais em Saúde	256	1.165,00	205	0	-	153	571,84	0	-	153	571,84	59,8%
GRUPO 02.01 - Proced. com Finalidade Diagnóstica - Biopsia	74	775,51	59	0	-	11	8,18	0	-	11	8,18	14,9%
GRUPO 02.02 -Diag. em Laboratório Clínico	2284	7.831,13	1827	0	-	1754	5.821,73	0	-	1754	5.821,73	76,8%
GRUPO 02.04 - Diag. por Radiologia	5	38,39	4	0	-	0	-	0	-	0	-	0,0%
GRUPO 02.09 - Diag. Por Endoscopia	0	-	0	0	-	0	-	0	-	0	-	
GRUPO 02.11 - Métodos Diag. em Especialidades	1647	11.510,03	1318	0	-	847	6.242,30	0	-	847	6.242,30	51,4%
GRUPO 02.14 - Diag. e Proced. Por teste rápido	131	82,90	105	0	-	142	89,83	0	-	142	89,83	108,4%
GRUPO 03.01 - Proc. Clínicos - Consultas	6700	55.814,99	5360	0	-	5539	49.077,23	0	-	5539	49.077,23	82,7%
GRUPO 03.06 - Hemoterapia	0	-	0	0	-	0	-	0	-	0	-	
GRUPO 03.09 - Criocauterização	8	90,08	6	0	-	4	45,04	0	-	4	45,04	50,0%
GRUPO 04.01 - Proc. Cirúrgicos - Pequenas Cirurgias de Pele	3	1,53	2	0	-	0	-	0	-	0	-	0,0%
GRUPO 04.07 - Proc. Cirúrgicos - Cir. do Aparelho Digestivo	1	21,68	1	0	-	0	-	0	-	0	-	0,0%
GRUPO 04.09 - Proc. Cirúrgicos - Cir. do Aparelho Geniturinário	1	74,75	1	0	-	0	-	0	-	0	-	0,0%
TOTAL	11110	77.405,99		0	-	8450	61.856,15	0	-	8450	61.856,15	

[Handwritten signature]
Núcleo de Apoio
Mód. 56-551-2
Coordenadora - CAC

SIA PRODUÇÃO

TABELA	ORÇADO		META FÍSICA CONVÊNIDA 80%	CONDENSADO 07 a 09/2015		APROVADO 10/2015		BDP		SUB-TOTAL		PERCENTUAL ATINGIDO DA META FÍSICA
	FÍSICO	FINANCEIRO		FÍSICO	FINANCEIRO	FÍSICO	FINANCEIRO	FÍSICO	FINANCEIRO			
GRUPO 02.03 - Diag. por Anatomia Patológica e Citopatologia	1422	34.272,90	1138	6	75,88	16	179,64	0	-	22	255,52	1,5%
GRUPO 02.05 - Diag. por Ultrasson	649	19.126,25	519	0	-	243	9.025,50	0	-	243	9.025,50	37,4%
TOTAL	2071	53.399,15		6	75,88	259	9.205,14	0	-	265	9.281,02	

Total Geral	13181	130.805,14		6	75,88	8709	71.061,29	0	-	8715	71.137,17	
--------------------	--------------	-------------------	--	----------	--------------	-------------	------------------	----------	----------	-------------	------------------	--


 Nildjane Zanini
 MAT. 56.551-2
 Coordenadora - CAC-CPS



PREFEITURA MUNICIPAL DE CAMPINAS
SECRETARIA MUNICIPAL DE SAÚDE
COORDENADORIA DE AVALIAÇÃO E CONTROLE

Campinas, 25 de novembro de 2015.

OFÍCIO SMS-CAC 413/2015

PLANILHA DE PRODUÇÃO - GESTÃO PLENA
PRESTADOR: IRMANDADE DE MISERICÓRDIA DE CAMPINAS

Encaminho planilha anexa, com os valores relativos à **Competência de Apresentação da Produção** de outubro/2015, conforme convênio vigente, bem como seus respectivos Projetos Específicos / Termos Técnicos / Termos Aditivos / Planos de Trabalho ou outros.

Atenciosamente

NILDIANE ZANINI
COREN 40.870 - MAT. 56.551
COORDENADORA – CAC

ILMA SRA. DRA.
IVANILDE RIBEIRO
DD. DIRETORA – DGDO - SMS



PREFEITURA MUNICIPAL DE CAMPINAS


SECRETARIA MUNICIPAL DE SAÚDE
COORDENADORIA DE AVALIAÇÃO E CONTROLE

outubro/2015

**PRESTADOR: IRMANDADE DE MISERICÓRDIA DE CAMPINAS
DEMONSTRATIVO DE COMPETÊNCIA DE APRESENTAÇÃO DA PRODUÇÃO**

SIH			
OBJETO	META FÍSICA CONVENIADA(AIH)	APROVADO -SIHD - AIH	
		FÍSICO	FINANCEIRO
CLÍNICA MÉDICA/AIH	107	51	31.459,97
UTI /DIÁRIAS	6	0	-
TOTAL			31.459,97

VALOR DISCRIMINADO NO CONVÊNIO PARA PAGAMENTO				
DESCRIÇÃO	META EM DIÁRIAS	QTDE DIÁRIAS	VALOR DIÁRIA	VALOR TOTAL
CLÍNICA MÉDICA/AIH	750	612	500,00	306.000,00
UTI/DIÁRIAS	180	46	1.000,00	46.000,00
TOTAL GERAL				352.000,00


Nildene Zanini
MAT. 56.551-2
Coordenadora - CAC-CPS



PREFEITURA MUNICIPAL DE CAMPINAS
SECRETARIA MUNICIPAL DE SAÚDE
COORDENADORIA DE AVALIAÇÃO E CONTROLE

Campinas, 25 de novembro de 2.015.

OFÍCIO SMS-CAC 414/2015

PLANILHA DE PRODUÇÃO - GESTÃO PLENA
PRESTADOR: APAE (Associação de Pais e Amigos dos Excepcionais)

Encaminho planilha anexa, com os valores relativos à **Competência de Apresentação da Produção** de outubro/2015, conforme convênio vigente, bem como seus respectivos Projetos Específicos / Termos Técnicos / Termos Aditivos / Planos de Trabalho ou outros.

Atenciosamente

NILDIANE ZANINI
COREN 40.870 - MAT. 56.551
COORDENADORA – CAC

ILMA SRA. DRA.
IVANILDE RIBEIRO
DD. DIRETORA – DGDO - SMS




PREFEITURA MUNICIPAL DE CAMPINAS
SECRETARIA MUNICIPAL DE SAÚDE
COORDENADORIA DE AVALIAÇÃO E CONTROLE

outubro/2015

PRESTADOR: APAE
DEMONSTRATIVO DE COMPETÊNCIA DE APRESENTAÇÃO DA PRODUÇÃO

CONVÊNIO	DESCRIÇÃO	TETO FINANCEIRO CONVENIADO	PRODUÇÃO S.I.A.	VALOR DO CONVÊNIO PARA PAGAMENTO
TC 71/13 - TA 16/15	Assist.Amb. - Média Compl.	40.137,28	40.137,28	40.137,28
	Assist.Amb. - Alta Complex.	228.900,00	240.802,80	228.900,00
TOTAL		269.037,28	280.940,08	269.037,28


Nildeze Zanini
MAT. 56.551-2
Coordenadora - CAC-CP5




PREFEITURA MUNICIPAL DE CAMPINAS
SECRETARIA MUNICIPAL DE SAÚDE
COORDENADORIA DE AVALIAÇÃO E CONTROLE

outubro/2015

PRESTADOR: APAE CAMPINAS - CNES 2075849
ACOMPANHAMENTO FÍSICO/FINANCEIRO MENSAL SIA

TABELA	ORÇADO		META FÍSICA CONVÊNIDA	CONDENSADO 07 a 09/2015		APROVADO 10/2015		BDP		SUB-TOTAL		PERCENTUAL ATINGIDO DA META FÍSICA
	FÍSICO	FINANCEIRO	100%	FÍSICO	FINANCEIRO	FÍSICO	FINANCEIRO	FÍSICO	FINANCEIRO			
Proc. 021105003-2 - EEG em sono induzido	0	-	0	0	-	0	-	0	-	0	-	
Proc. 0211050040 - EEG em vigília e sono	210	5.250,00	210	0	-	210	5.250,00	0	-	210	5.250,00	100,0%
Proc. 030101004-8 - Cons. Nivel superior	4080	25.704,00	4080	0	-	4080	25.704,00	0	-	4080	25.704,00	100,0%
Proc. 030101007-2 - Cons. Med. Especializada	205	2.050,00	205	0	-	205	2.050,00	0	-	205	2.050,00	100,0%
Proc. 030107004-0 - Acomp. Neuropsic. em Reab.	10000	152.600,00	10000	658	10.041,08	10136	154.675,36	0	-	10794	164.716,44	107,9%
Proc. 030108015-1 - Atend. Em oficina terap II	308	7.133,28	308	0	-	308	7.133,28	0	-	308	7.133,28	100,0%
Proc. 030107005-9- Acomp. Psicoped. Em reab.	5000	76.300,00	5000	0	-	4986	76.086,36	0	-	4986	76.086,36	99,7%
TOTAL	19803	269.037,28		658	10.041,08	19925	270.899,00	0	-	20583	280.940,08	


Nildjane Zanini
MAT. 56.551-2
Coordenadora - CAC-CPS



PREFEITURA MUNICIPAL DE CAMPINAS
SECRETARIA MUNICIPAL DE SAÚDE
COORDENADORIA DE AVALIAÇÃO E CONTROLE

Campinas, 25 de novembro de 2015.

OFÍCIO SMS-CAC 415/2015

PLANILHA DE PRODUÇÃO - GESTÃO PLENA
PRESTADOR: FUNDAÇÃO SÍNDROME DE DOWN

Encaminho planilha anexa, com os valores relativos à **Competência de Apresentação da Produção** de outubro/2015, conforme convênio vigente, bem como seus respectivos Projetos Específicos / Termos Técnicos / Termos Aditivos / Planos de Trabalho ou outros.

Atenciosamente

NILDIANE ZANINI
COREN 40.870 - MAT. 56.551
COORDENADORA – CAC

ILMA SRA. DRA.
IVANILDE RIBEIRO
DD. DIRETORA – DGDO - SMS




PREFEITURA MUNICIPAL DE CAMPINAS
SECRETARIA MUNICIPAL DE SAÚDE
COORDENADORIA DE AVALIAÇÃO E CONTROLE

outubro/2015

PRESTADOR: F. S. DOWN
DEMONSTRATIVO DE COMPETÊNCIA DE APRESENTAÇÃO DA PRODUÇÃO

CONVÊNIO	DESCRIÇÃO	TETO FINANCEIRO CONVENIADO	PRODUÇÃO S.I.A.	VALOR DO CONVÊNIO PARA PAGAMENTO
TC 75/11 - TA 18/14	Assit. Ambulatorial	71.865,12	68.584,22	68.584,22
	Visita Domic. Inst. (Matriciamento)	3.200,00	3.200,00	3.200,00
TOTAL		75.065,12	71.784,22	71.784,22


Niljane Zanini
MAT. 56.551-2
Coordenadora - CAC-CPS




PREFEITURA MUNICIPAL DE CAMPINAS
SECRETARIA MUNICIPAL DE SAÚDE
COORDENADORIA DE AVALIAÇÃO E CONTROLE

outubro/2015

PRESTADOR: FUNDAÇÃO SÍNDROME DE DOWN - CNES 2075857
ACOMPANHAMENTO FÍSICO/FINANCEIRO MENSAL SIA

TABELA	ORÇADO		META FÍSICA CONVÊNIA	CONDENSADO 07 a 09/2015		APROVADO 10/2015		BDP		SUB-TOTAL		PERCENTUAL ATINGIDO DA META FÍSICA
	FÍSICO	FINANCEIRO	100%	FÍSICO	FINANCEIRO	FÍSICO	FINANCEIRO	FÍSICO	FINANCEIRO			
Proced. 0101030029 - VISITA DOMICILIAR/INSTITUCIONAL POR PROFISSIONAL DE NÍVEL SU	40	-	40	0	-	40	-	0	-	40	-	100,0%
Proced. 0301010048 - CONSULTA DE PROFISSIONAIS DE NÍVEL SUPERIOR NA ATENÇÃO ESPEC	180	1.134,00	180	0	-	180	1.134,00	0	-	180	1.134,00	100,0%
Proced. 0301070040 - ACOMPANHAMENTO NEUROPSICOLÓGICO DE PACIENTE EM REABILITAÇÃO	980	14.954,80	980	0	-	820	12.513,20	0	-	820	12.513,20	83,7%
Proced. 0301070059 - ACOMPANHAMENTO PSICOPEDAGÓGICO DE PACIENTE EM REABILITAÇÃO	760	11.597,60	760	0	-	760	11.597,60	0	-	760	11.597,60	100,0%
Proced. 0301070075 - ATENDIMENTO / ACOMPANHAMENTO DE PACIENTE EM REABILITAÇÃO DO	1860	28.383,60	1860	0	-	1805	27.544,30	0	-	1805	27.544,30	97,0%
Proced. 0301080151 - ATENDIMENTO EM OFICINA TERAPÊUTICA II - SAÚDE MENTAL	682	15.795,12	682	0	-	682	15.795,12	0	-	682	15.795,12	100,0%
TOTAL	4502	71.865,12		0	-	4287	68.584,22	0	-	4287	68.584,22	


Neldene Zanini
MAT. 56.551-2
Coordenadora - CAC-CPS



PREFEITURA MUNICIPAL DE CAMPINAS
SECRETARIA MUNICIPAL DE SAÚDE
COORDENADORIA DE AVALIAÇÃO E CONTROLE

Campinas, 25 de novembro de 2015.

OFÍCIO SMS-CAC 416/2015

PLANILHA DE PRODUÇÃO - GESTÃO PLENA
PRESTADOR: REAL SOCIEDADE PORTUGUÊSA DE BENEFICÊNCIA

Encaminho planilha anexa, com os valores relativos à **Competência de Apresentação da Produção** de outubro/2015, conforme convênio vigente, bem como seus respectivos Projetos Específicos / Termos Técnicos / Termos Aditivos / Planos de Trabalho ou outros.

Atenciosamente

NILDIANE ZANINI
COREN 40.870 - MAT. 56.551
COORDENADORA – CAC

ILMA SRA. DRA.
IVANILDE RIBEIRO
DD. DIRETORA – DGDO - SMS



PREFEITURA MUNICIPAL DE CAMPINAS
SECRETARIA MUNICIPAL DE SAÚDE
COORDENADORIA DE AVALIAÇÃO E CONTROLE

outubro/2015

**PRESTADOR: REAL SOCIEDADE PORTUGUESA DE BENEFICÊNCIA
DEMONSTRATIVO DE COMPETÊNCIA DE APRESENTAÇÃO DA PRODUÇÃO**

	DESCRIÇÃO	CONVENIADO		PRODUÇÃO S.I.A. / S.I.H.		%	VALOR DO CONVÊNIO PARA PAGAMENTO
		FÍSICO	FINANCEIRO	FÍSICO	FINANCEIRO		
P.T. I	SERVIÇOS HOSPITALARES - PRODUÇÃO						
	INTER. HOSP. - CL. MÉDICA		450.000,00	68	45.467,93		344.850,00
	INTER. HOSP. - UTI		60.000,00	12	5.744,64		12.000,00
	INTER. - CIR. OFTALMO	11	16.695,90	0	-		-
	SUB-TOTAL	11	526.695,90	80	51.212,57		356.850,00
P.T. II	ASSISTÊNCIA AMBULATORIAL DE SADT - PRODUÇÃO						
	TOMOGRAFIA	101	9.726,95	0	-	0,0	-
	ULTRASSOM	121	4.248,20	0	-	0,0	-
	RX	3677	30.337,47	2159	17.668,36	58,7	17.668,36
	OFTALMOLOGIA	5512	174.330,21	4046	139.442,08	73,4	139.442,08
	SUB-TOTAL	9411	218.642,83	6205	157.110,44		157.110,44
P.T. III	SERVIÇOS AMBULATORIAIS TRS - PRODUÇÃO						
	TERAPIA RENAL SUBSTITUTIVA	4113	376.948,04	1514	267.514,65	36,8	267.514,65
	LABORATÓRIO	2276	9.447,36	1299	4.800,38	57,1	4.800,38
	SUB-TOTAL	6389	386.395,40	2813	272.315,03		272.315,03
P.T. IV	SERVIÇOS AMBULATORIAIS DE LITOTRIPSIA - PRODUÇÃO						
	LITOTRIPSIA EXTRA-CORPÓREA	96	16.426,00	0	-	0,0	-
	SUB-TOTAL	96	16.426,00	0	-		-
P.T. V	LEITOS DE RETAGUARDA - PRODUÇÃO						
	TRS / LITOTRIPSIA - AIHS	12	17.280,00	0	-		-
	SUB-TOTAL	12	17.280,00	0	-		-
P.T. VI	CONTRATO DE METAS - PONTUAÇÃO						
	CONTRATO DE METAS		126.562,45				
	TOTAL GERAL MENSAL		1.292.002,58	9098	480.638,04		786.275,47

Naldene Zanini
MAT. 56.551-2
Coordenadora - CAC-CPS



PREFEITURA MUNICIPAL DE CAMPINAS
SECRETARIA MUNICIPAL DE SAÚDE
COORDENADORIA DE AVALIAÇÃO E CONTROLE

Campinas, 25 de novembro de 2015.

OFÍCIO SMS-CAC 417/2015

Prezada Diretora:

Informamos no quadro abaixo a produção do serviço de oftalmologia, do prestador Real Sociedade Portuguesa de Beneficência, que por questão de CNES não foi possível a emissão de AIHs para demonstração pelo sistema do DATASUS.

Competência: outubro/2015			
Procedimento	Quantidade	Valor Unitário	Total
Vitrectomia Posterior	0	1.619,67	-
Sond. de Canal Lacrimal c/ Sedação	0	116,42	-
Impl. de Prótese Anti-glaucomatosa	0	499,20	-
Vitrectomia Posterior c/ Infusão de Perflu.	0	2.855,14	-

Salientamos que toda a documentação foi devidamente analisada e arquivada nesta coordenadoria, e encontra-se à disposição.

Atenciosamente

NILDIANE ZANINI
COREN 40.870 - MAT. 56.551
COORDENADORA – CAC

**ILMA SRA. DRA.
IVANILDE RIBEIRO
DD. DIRETORA – DGDO - SMS**



PREFEITURA MUNICIPAL DE CAMPINAS
SECRETARIA MUNICIPAL DE SAÚDE
COORDENADORIA DE AVALIAÇÃO E CONTROLE


outubro/2015

PRESTADOR: BENEFICÊNCIA PORTUGUESA
DEMONSTRATIVO DE COMPETÊNCIA DE APRESENTAÇÃO DA PRODUÇÃO

SIH			
OBJETO	META FÍSICA CONVENIADA(AIH)	APROVADO -SIHD - AIH	
		FÍSICO	FINANCEIRO
CLÍNICA MÉDICA/AIH	128	68	45.467,93
UTI /DIÁRIAS	9	0	-
INTER. - CIR. OFTALMO	11	0	-
LEITOS RETAGUARDA TRS	12	0	-
TOTAL		68	45.467,93

VALOR DISCRIMINADO NO CONVÊNIO PARA PAGAMENTO				
DESCRIÇÃO	META EM DIÁRIAS	QTDE DIÁRIAS	VALOR DIÁRIA	VALOR TOTAL
CLÍNICA MÉDICA/AIH	0	627	550,00	344.850,00
UTI/DIÁRIAS		12	1.000,00	12.000,00

TOTAL GERAL	356.850,00
--------------------	-------------------


Nildiane Zanini
MAT. 56.551-2
Coordenadora - CAC-CPs



PREFEITURA MUNICIPAL DE CAMPINAS
SECRETARIA MUNICIPAL DE SAÚDE
COORDENADORIA DE AVALIAÇÃO E CONTROLE

outubro/2015

PRESTADOR: REAL SOCIEDADE PORTUGUESA DE BENEFICÊNCIA - CNES 2078465
ACOMPANHAMENTO FÍSICO/FINANCEIRO MENSAL SIA

TABELA	ORÇADO		META FÍSICA CONVÊNIDA	CONDENSADO 07 a 09/2015		APROVADO 10/2015		BDP		SUB-TOTAL		PERCENTUAL ATINGIDO DA META FÍSICA
	FÍSICO	FINANCEIRO	80%	FÍSICO	FINANCEIRO	FÍSICO	FINANCEIRO	FÍSICO	FINANCEIRO			
GRUPO 02.02 - Diag. em Laboratório Clínico	2453	10.365,58	1962	9	27,22	1290	4.773,16	0	-	1299	4.800,38	53,0%
GRUPO 02.04 - Diagnósticos por Radiologia	3670	30.213,33	2936	0	-	2159	17.668,36	0	-	2159	17.668,36	58,8%
GRUPO 02.05 - Diag. por Ultrasson - Oftalmo	330	6.295,80	264	0	-	202	3.160,64	0	-	202	3.160,64	61,2%
GRUPO 02.05 - Diagnósticos por Ultrasson	121	4.248,20	97	0	-	0	-	0	-	0	-	0,0%
GRUPO 02.06 - Diagnósticos por Tomografia	106	10.415,66	85	0	-	0	-	0	-	0	-	0,0%
GRUPO 02.11 - Proced.- Met. Diag. Especialidade	3100	48.179,30	2480	0	-	2286	36.459,05	0	-	2286	36.459,05	73,7%
GRUPO 03.01 - Proced. Clínicos - Consultas	1725	17.250,00	1380	30	300,00	1344	13.440,00	0	-	1374	13.740,00	79,7%
GRUPO 03.03 - Trat. Clínico	5	16,35	4	0	-	0	-	0	-	0	-	0,0%
GRUPO 03.05 - Tratamento Clínico - Hemodiálise	2031	364.848,11	1625	18	3.222,54	1460	262.333,98	0	-	1478	265.556,52	72,8%
GRUPO 03.06 - Tratamento Clínico - Hemot.	34	275,06	27	0	-	0	-	0	-	0	-	0,0%
GRUPO 03.09 - Tratamento Clínico - Litotripsia	96	16.426,00	77	0	-	0	-	0	-	0	-	0,0%
GRUPO 04.05 - Cirurgias Ambulatoriais Oftalmológicas	399	125.149,18	319	55	25.317,00	129	60.765,39	0	-	184	86.082,39	46,1%
GRUPO 04.18 - Cir. em Nefro - Acesso para Diálise	26	9.614,63	21	1	115,81	8	926,48	0	-	9	1.042,29	34,6%
GRUPO 07.02 - OPM em Nefrologia	40	2.485,30	32	3	101,76	24	814,08	0	-	27	915,84	67,5%
TOTAL	14136	645.782,50		116	29.084,33	8902	400.341,14	0	-	9018	429.425,47	

29/10/2015
MAY. 56.551-2
Coordenadora - CAC



PREFEITURA MUNICIPAL DE CAMPINAS
SECRETARIA MUNICIPAL DE SAÚDE
COORDENADORIA DE AVALIAÇÃO E CONTROLE

Campinas, 25 de novembro de 2015.

OFÍCIO SMS-CAC 418/2015

PLANILHA DE PRODUÇÃO - GESTÃO PLENA
PRESTADOR: SERVIÇO DE SAÚDE DR. CÂNDIDO FERREIRA

Encaminho planilha anexa, com os valores relativos à **Competência de Apresentação da Produção** de outubro/2015, conforme convênio vigente, bem como seus respectivos Projetos Específicos / Termos Técnicos / Termos Aditivos / Planos de Trabalho ou outros.

Atenciosamente

NILDIANE ZANINI
COREN 40.870 - MAT. 56.551
COORDENADORA – CAC

ILMA SRA. DRA.
IVANILDE RIBEIRO
DD. DIRETORA – DGDO - SMS




PREFEITURA MUNICIPAL DE CAMPINAS
SECRETARIA MUNICIPAL DE SAÚDE
COORDENADORIA DE AVALIAÇÃO E CONTROLE

outubro/2015

**PRESTADOR: SERVIÇO DE SAÚDE DR. CÂNDIDO FERREIRA
DEMONSTRATIVO DE COMPETÊNCIA DE APRESENTAÇÃO DA PRODUÇÃO**

CONVÊNIO	DESCRIÇÃO	TETO FINANCEIRO CONVENIADO	PRODUÇÃO SIA	PRODUÇÃO SIHD	VALOR DO CONVÊNIO PARA PAGAMENTO
T.C. 74/12 - TA 15/15	CANDIDO FERREIRA REDE SUBSTITUTIVA	5.400.000,00	90.974,65 -	50.347,06 -	DGDO E DS
TOTAL		5.400.000,00	90.974,65	50.347,06	-


Nildjane Zanini
MAT. 56.551-2
Coordenadora - CAC-CPS




PREFEITURA MUNICIPAL DE CAMPINAS
SECRETARIA MUNICIPAL DE SAÚDE
COORDENADORIA DE AVALIAÇÃO E CONTROLE

outubro/2015

PRESTADOR: SERVIÇO DE SAÚDE DR. CÂNDIDO FERREIRA
TERMO DE CONVÊNIO Nº 74/12
DEMONSTRATIVO DE DISPONIBILIDADE DE LEITOS / Nº DE AIHS FATURADOS

Nº de Leitos Conveniados		AIHS Faturadas no mês			
Conveniados	CNES	Soma das Diárias	Físico	Média de Permanência	Financeiro
50	50	1017	85	11,96	50.347,06

Fonte: CNES/SIHD- DATASUS/MS


Naldene Zanini
MAT. 56.551-2
Coordenadora - CAC-CPS



PREFEITURA MUNICIPAL DE CAMPINAS
SECRETARIA MUNICIPAL DE SAÚDE
COORDENADORIA DE AVALIAÇÃO E CONTROLE

outubro/2015

PRESTADOR: CAPS III SUL ANTONIO DA COSTA SANTOS - CNES 2023113
ACOMPANHAMENTO FÍSICO/FINANCEIRO MENSAL SIA

TABELA	ORÇADO		META FÍSICA CONVÊNIA DA 90%	CONDENSADO 07 a 09/2015		APROVADO 10/2015		BDP		SUB-TOTAL		PERCENTUAL ATINGIDO DA META FÍSICA
	FÍSICO	FINANCEIRO		FÍSICO	FINANCEIRO	FÍSICO	FINANCEIRO	FÍSICO	FINANCEIRO			
	BPA-C	480		-	432	0	-	753	-			
BPA-C - RESIDÊNCIA TERAPÊUTICA	16	-	14	0	-	91	-			91	-	568,8%
BPA-I	11	-	10	0	-	15	-			15	-	136,4%
RAAS	5150	-	4635	0	-	7020	-			7020	-	136,3%
RAAS - RESIDÊNCIA TERAPÊUTICA	18	-	16	0	-	16	-			16	-	88,9%
TOTAL	5675	-		0	-	7895	-	0	-	7895	-	

Obs.1: Conforme novas portarias vigentes, os procedimentos elencados não possuem valor financeiro em tabela SUS.

Naldene Zanini
MAT. 56.551-2
Coordenadora - CAC-CPS




PREFEITURA MUNICIPAL DE CAMPINAS
SECRETARIA MUNICIPAL DE SAÚDE
COORDENADORIA DE AVALIAÇÃO E CONTROLE

outubro/2015

PRESTADOR: CAPS III NOROESTE INTEGRAÇÃO - CNES 2023407
ACOMPANHAMENTO FÍSICO/FINANCEIRO MENSAL SIA

SIA PRODUÇÃO												
TABELA	ORÇADO		META FÍSICA CONVÊNIA DA 90%	CONDENSADO 07 a 09/2015		APROVADO 10/2015		BDP		SUB-TOTAL		PERCENTUAL ATINGIDO DA META FÍSICA
	FÍSICO	FINANCEIRO		FÍSICO	FINANCEIRO	FÍSICO	FINANCEIRO	FÍSICO	FINANCEIRO			
BPA-C	480	-	432	0	-	816	-			816	-	170,0%
BPA-C - RESIDÊNCIA TERAPÊUTICA	12	-	11	0	-	32	-			32	-	266,7%
BPA-I	11	-	10	0	-	13	-			13	-	118,2%
RAAS	5150	-	4635	352	-	7174	-			7526	-	146,1%
RAAS - RESIDÊNCIA TERAPÊUTICA	20	-	18	1	-	19	-			20	-	100,0%
TOTAL	5673	-		353	-	8054	-	0	-	8407	-	

Obs.1: Conforme novas portarias vigentes, os procedimentos elencados não possuem valor financeiro em tabela SUS.


Nildeane Zanini
MAT. 56.551-2
Coordenadora - CAC-CPS



PREFEITURA MUNICIPAL DE CAMPINAS
SECRETARIA MUNICIPAL DE SAÚDE
COORDENADORIA DE AVALIAÇÃO E CONTROLE

outubro/2015

PRESTADOR: CAPS III LESTE ESPERANÇA - CNES 2023547
ACOMPANHAMENTO FÍSICO/FINANCEIRO MENSAL SIA

TABELA	ORÇADO		META FÍSICA CONVÊNIA DA 90%	CONDENSADO 07 a 09/2015		APROVADO 10/2015		BDP		SUB-TOTAL		PERCENTUAL ATINGIDO DA META FÍSICA
	FÍSICO	FINANCEIRO		FÍSICO	FINANCEIRO	FÍSICO	FINANCEIRO	FÍSICO	FINANCEIRO			
	BPA-C	480		-	432	0	-	744	-			
BPA-C - RESIDÊNCIA TERAPÊUTICA	80	-	72	0	-	239	-			239	-	298,8%
BPA-I	11	-	10	0	-	11	-			11	-	100,0%
RAAS	5150	-	4635	6	-	6740	-			6746	-	131,0%
RAAS - RESIDÊNCIA TERAPÊUTICA	71	-	64	0	-	43	-			43	-	60,6%
TOTAL	5792	-		6	-	7777	-	0	-	7783	-	

Obs.1: Conforme novas portarias vigentes, os procedimentos elencados não possuem valor financeiro em tabela SUS.

Nildjane Zanini
MAT. 56.551-2
Coordenadora - CAC-CPS




PREFEITURA MUNICIPAL DE CAMPINAS
SECRETARIA MUNICIPAL DE SAÚDE
COORDENADORIA DE AVALIAÇÃO E CONTROLE

outubro/2015

PRESTADOR: CAPS III SUDOESTE NOVO TEMPO - CNES 2039672
ACOMPANHAMENTO FÍSICO/FINANCEIRO MENSAL SIA

TABELA	ORÇADO		META FÍSICA CONVÊNIDA 90%	CONDENSADO 07 a 09/2015		APROVADO 10/2015		BDP		SUB-TOTAL		PERCENTUAL ATINGIDO DA META FÍSICA
	FÍSICO	FINANCEIRO		FÍSICO	FINANCEIRO	FÍSICO	FINANCEIRO	FÍSICO	FINANCEIRO			
	BPA-C	480		-	432	0	-	1071	-			
BPA-C - RESIDÊNCIA TERAPÊUTICA	12	-	11	0	-	308	-			308	-	2566,7%
BPA-I	11	-	10	0	-	16	-			16	-	145,5%
RAAS	5150	-	4635	0	-	5350	-			5350	-	103,9%
RAAS - RESIDÊNCIA TERAPÊUTICA	20	-	18	0	-	19	-			19	-	95,0%
TOTAL	5673	-		0	-	6764	-	0	-	6764	-	

Obs.1: Conforme novas portarias vigentes, os procedimentos elencados não possuem valor financeiro em tabela SUS.


Nildjorge Zanini
MAT. 56.551-2
Coordenadora - CAC-CPS



PREFEITURA MUNICIPAL DE CAMPINAS
SECRETARIA MUNICIPAL DE SAÚDE
COORDENADORIA DE AVALIAÇÃO E CONTROLE

outubro/2015

PRESTADOR: CAPS III NORTE ESTAÇÃO - CNES 2023105
ACOMPANHAMENTO FÍSICO/FINANCEIRO MENSAL SIA

TABELA	ORÇADO		META FÍSICA CONVÊNIAADA 90%	CONDENSADO 07 a 09/2015		APROVADO 10/2015		BDP		SUB-TOTAL		PERCENTUAL ATINGIDO DA META FÍSICA
	FÍSICO	FINANCEIRO		FÍSICO	FINANCEIRO	FÍSICO	FINANCEIRO	FÍSICO	FINANCEIRO			
	BPA-C	480		-	432	0	-	461	-			
BPA-C - RESIDÊNCIA TERAPÊUTICA	16	-	14	0	-	20	-			20	-	125,0%
BPA-I	11	-	10	0	-	12	-			12	-	109,1%
RAAS	5150	-	4635	0	-	5603	-			5603	-	108,8%
RAAS - RESIDÊNCIA TERAPÊUTICA	17	-	15	0	-	16	-			16	-	94,1%
TOTAL	5674	-		0	-	6112	-	0	-	6112	-	

Obs.1: Conforme novas portarias vigentes, os procedimentos elencados não possuem valor financeiro em tabela SUS.

Waldene Zanini
MAT. 56.551-2
Coordenadora - CAC-CPS




PREFEITURA MUNICIPAL DE CAMPINAS
SECRETARIA MUNICIPAL DE SAÚDE
COORDENADORIA DE AVALIAÇÃO E CONTROLE

outubro/2015

PRESTADOR: CAPS III DAVI CAPISTRANO - CNES 3905608
ACOMPANHAMENTO FÍSICO/FINANCEIRO MENSAL SIA

TABELA	ORÇADO		META FÍSICA CONVÊNIA DA 90%	CONDENSADO 07 a 09/2015		APROVADO 10/2015		BDP		SUB-TOTAL		PERCENTUAL ATINGIDO DA META FÍSICA
	FÍSICO	FINANCEIRO		FÍSICO	FINANCEIRO	FÍSICO	FINANCEIRO	FÍSICO	FINANCEIRO			
	BPA-C	480		-	432	0	-	595	-			
BPA-C - RESIDÊNCIA TERAPÊUTICA	16	-	14	0	-	37	-			37	-	231,3%
BPA-I	11	-	10	0	-	12	-			12	-	109,1%
RAAS	5150	-	4635	1766	-	5002	-			6768	-	131,4%
RAAS - RESIDÊNCIA TERAPÊUTICA	17	-	15	0	-	14	-			14	-	82,4%
TOTAL	5674	-		1766	-	5660	-	0	-	7426	-	

Obs.1: Conforme novas portarias vigentes, os procedimentos elencados não possuem valor financeiro em tabela SUS.


Nildjane Zanini
MAT. 56.551-2
Coordenadora - CAC-CPS




PREFEITURA MUNICIPAL DE CAMPINAS
SECRETARIA MUNICIPAL DE SAÚDE
COORDENADORIA DE AVALIAÇÃO E CONTROLE

outubro/2015

PRESTADOR: CAPS AD III REVIVER - CNES 2023431
ACOMPANHAMENTO FÍSICO/FINANCEIRO MENSAL SIA

TABELA	ORÇADO		META FÍSICA CONVÊNIA DA 90%	CONDENSADO 07 a 09/2015		APROVADO 10/2015		BDP		SUB-TOTAL		PERCENTUAL ATINGIDO DA META FÍSICA
	FÍSICO	FINANCEIRO		FÍSICO	FINANCEIRO	FÍSICO	FINANCEIRO	FÍSICO	FINANCEIRO			
	BPA-C	550		-	495	0	-	799	-			
BPA-I	31	-	28	0	-	57	-			57	-	183,9%
RAAS	6160	-	5544	482	-	7735	-			8217	-	133,4%
TOTAL	6741	-		482	-	8591	-	0	-	9073	-	

Obs.1: Conforme novas portarias vigentes, os procedimentos elencados não possuem valor financeiro em tabela SUS.


Nildeze Zanini
MAT. 56.551-2
Coordenadora - CAC-CPS




PREFEITURA MUNICIPAL DE CAMPINAS
SECRETARIA MUNICIPAL DE SAÚDE
COORDENADORIA DE AVALIAÇÃO E CONTROLE

outubro/2015

PRESTADOR: CAPS AD II INDEPENDÊNCIA - CNES 5709199
ACOMPANHAMENTO FÍSICO/FINANCEIRO MENSAL SIA

TABELA	ORÇADO		META FÍSICA CONVÊNIAADA 90%	CONDENSADO 07 a 09/2015		APROVADO 10/2015		BDP		SUB-TOTAL		PERCENTUAL ATINGIDO DA META FÍSICA
	FÍSICO	FINANCEIRO		FÍSICO	FINANCEIRO	FÍSICO	FINANCEIRO	FÍSICO	FINANCEIRO			
	BPA-C	660		-	594	0	-	1143	-			
BPA-I	31	-	28	0	-	32	-			32	-	103,2%
RAAS	2360	-	2124	0	-	9009	-			9009	-	381,7%
TOTAL	3051	-		0	-	10184	-	0	-	10184	-	

Obs.1: Conforme novas portarias vigentes, os procedimentos elencados não possuem valor financeiro em tabela SUS.


Nildjane Zanini
MAT. 56.551-2
Coordenadora - CAC-CPS




PREFEITURA MUNICIPAL DE CAMPINAS
SECRETARIA MUNICIPAL DE SAÚDE
COORDENADORIA DE AVALIAÇÃO E CONTROLE

outubro/2015

PRESTADOR: CAPS AD II ANTONIO ORLANDO - CNES 6964656
ACOMPANHAMENTO FÍSICO/FINANCEIRO MENSAL SIA

TABELA	ORÇADO		META FÍSICA CONVÊNIA DA 90%	CONDENSADO 07 a 09/2015		APROVADO 10/2015		BDP		SUB-TOTAL		PERCENTUAL ATINGIDO DA META FÍSICA
	FÍSICO	FINANCEIRO		FÍSICO	FINANCEIRO	FÍSICO	FINANCEIRO	FÍSICO	FINANCEIRO			
	BPA-C	660		-	594	0	-	1569	-			
BPA-I	31	-	28	0	-	50	-			50	-	161,3%
RAAS	2360	-	2124	0	-	6653	-			6653	-	281,9%
TOTAL	3051	-		0	-	8272	-	0	-	8272	-	

Obs.1: Conforme novas portarias vigentes, os procedimentos elencados não possuem valor financeiro em tabela SUS.


Nidjane Zanini
MAT. 56.551-2
Coordenadora - CAC-CPS




PREFEITURA MUNICIPAL DE CAMPINAS
SECRETARIA MUNICIPAL DE SAÚDE
COORDENADORIA DE AVALIAÇÃO E CONTROLE

outubro/2015

PRESTADOR: CAPS i ESPAÇO CRIATIVO - CNES 2023075
ACOMPANHAMENTO FÍSICO/FINANCEIRO MENSAL SIA

TABELA	ORÇADO		META FÍSICA CONVÊNIAADA 90%	CONDENSADO 07 a 09/2015		APROVADO 10/2015		BDP		SUB-TOTAL		PERCENTUAL ATINGIDO DA META FÍSICA
	FÍSICO	FINANCEIRO		FÍSICO	FINANCEIRO	FÍSICO	FINANCEIRO	FÍSICO	FINANCEIRO			
	BPA-C	480		-	432	0	-	1352	-			
BPA-I	11	-	10	0	-	14	-			14	-	127,3%
RAAS	1450	-	1305	6	-	2715	-			2721	-	187,7%
TOTAL	1941	-		6	-	4081	-	0	-	4087	-	

Obs.1: Conforme novas portarias vigentes, os procedimentos elencados não possuem valor financeiro em tabela SUS.


Nildjorge Zanini
MAT. 56.551-2
Coordenadora - CAC-CPS




PREFEITURA MUNICIPAL DE CAMPINAS
SECRETARIA MUNICIPAL DE SAÚDE
COORDENADORIA DE AVALIAÇÃO E CONTROLE

outubro/2015

PRESTADOR: CAPS II CARRETEL - CNES 2023423
ACOMPANHAMENTO FÍSICO/FINANCEIRO MENSAL SIA

TABELA	ORÇADO		META FÍSICA CONVÊNIA DA 90%	CONDENSADO 07 a 09/2015		APROVADO 10/2015		BDP		SUB-TOTAL		PERCENTUAL ATINGIDO DA META FÍSICA
	FÍSICO	FINANCEIRO		FÍSICO	FINANCEIRO	FÍSICO	FINANCEIRO	FÍSICO	FINANCEIRO			
	BPA-C	480		-	432	0	-	474	-			
BPA-I	11	-	10	0	-	7	-			7	-	63,6%
RAAS	1450	-	1305	0	-	1374	-			1374	-	94,8%
TOTAL	1941	-		0	-	1855	-	0	-	1855	-	

Obs.1: Conforme novas portarias vigentes, os procedimentos elencados não possuem valor financeiro em tabela SUS.


Nildjane Zanini
MAT. 56.551-2
Coordenadora - CAC-CPS



PREFEITURA MUNICIPAL DE CAMPINAS
SECRETARIA MUNICIPAL DE SAÚDE
COORDENADORIA DE AVALIAÇÃO E CONTROLE

Campinas, 25 de novembro de 2015.

OFÍCIO SMS-CAC 419/2015

PLANILHA DE PRODUÇÃO - GESTÃO PLENA
PRESTADOR: HOSPITAL MUNICIPAL DR. MÁRIO GATTI

Encaminho planilha anexa, com os valores relativos à **Competência de Apresentação da Produção** de outubro/2015, conforme convênio vigente, bem como seus respectivos Projetos Específicos / Termos Técnicos / Termos Aditivos / Planos de Trabalho ou outros.

Atenciosamente

NILDIANE ZANINI
COREN 40.870 - MAT. 56.551
COORDENADORA – CAC

ILMA SRA. DRA.
IVANILDE RIBEIRO
DD. DIRETORA – DGDO - SMS



PREFEITURA MUNICIPAL DE CAMPINAS

SECRETARIA MUNICIPAL DE SAÚDE
COORDENADORIA DE AVALIAÇÃO E CONTROLE

outubro/2015

PRESTADOR: HOSPITAL MUNICIPAL DR. MÁRIO GATTI DEMONSTRATIVO DE COMPETÊNCIA DE APRESENTAÇÃO DA PRODUÇÃO

DESCRIÇÃO	CONVENIADO		PRODUÇÃO S.I.A. / S.I.H.		% FÍSICO	VALOR DISCRIMINADO PARA PAGAMENTO
	FÍSICO	FINANCEIRO	FÍSICO	FINANCEIRO		
ASSISTÊNCIA HOSPITALAR						
P.T. I INTERNAÇÃO	930	1.251.713,72	893	1.331.274,79	96,0	1.251.713,72
AQUISIÇÃO DE MEDICAMENTOS		30.000,00				
TOTAL	930	1.281.713,72	893	1.331.274,79		1.251.713,72

ASSISTÊNCIA AMBULATORIAL						
P.T. II AMBULATÓRIO - MÉDIA COMPLEX.	40127	430.294,09	44267	372.218,25		430.294,09
EXAMES LABORATORIAIS	28949	86.955,98	33817	99.825,18		86.955,98
EXAMES RADIOLÓGICOS	8612	70.680,47	7104	58.486,55		70.680,47
SERVIÇO DE APOIO DIAGNOSE E TERAPIAS	458	54.467,38	566	65.733,94		54.467,38
TOTAL	78146	642.397,92	85754	597.263,92	110	642.397,92

SERVIÇO DE ONCOLOGIA						
P.T. III QUIMIOTERAPIA	648	408.883,24	557	372.247,45	86,0	372.247,45
RADIOTERAPIA	6103	194.680,00	3873	146.730,00	63,5	146.730,00
TOTAL	6751	603.563,24	4430	518.977,45		518.977,45

CENTRO DE ATENDIMENTO DE URGÊNCIA AOS PACIENTES COM AVC-TIPO III						
P.T. IV LEITOS DE U-AVC AGUDO	5	47.906,25			0,0	-
LEITOS DE U-AVC INTEGRAL	5	45.244,79			0,0	-
TOTAL	10	93.151,04				-

MEDICINA NUCLEAR						
P.T. V IODOTERAPIA PARA CA DE TIRÓIDE	8	11.286,60	3	3.615,12	37,5	3.615,12
CINTILOGRAFIAS	63	23.951,08	50	19.561,37	79,4	19.561,37
DENSITOMETRIA ÓSSEA	200	11.020,00	162	8.926,20	81,0	8.926,20
TOTAL	271	46.257,68	215	32.102,69		32.102,69

AQUISIÇÃO DE EQUIPAMENTOS E REFORMA DA ESTRUTURA HOSPITALAR						
P.T. VI AQUISIÇÃO DE EQUIPAMENTOS E REF. HOSP.		350.000,00				
TOTAL	0	350.000,00	0	-		-

INCENTIVOS - NÚCLEO DE VIGILÂNCIA E HOSPITAIS DE ENSINO						
P.T. VII VIGILÂNCIA EPIDEMIOLÓGICA		3.000,00				
HOSPITAL DE ENSINO		307.874,61				
PORTA URG. EMERGÊNCIA		300.000,00				
I.V.Q.		218.709,00				
TOTAL		829.583,61		-		

TOTAL GERAL MENSAL		3.846.667,21		2.479.618,85		2.445.191,78
---------------------------	--	---------------------	--	---------------------	--	---------------------

Obs.: Informamos que no TA de internação houve produção de AIH da especialidade HOSPITAL DIA no total de 82 AIHs com valor de R\$ 41.435,53.

MAI. 56.551
Coordenadora - CAC-CPs



PREFEITURA MUNICIPAL DE CAMPINAS
SECRETARIA MUNICIPAL DE SAÚDE
COORDENADORIA DE AVALIAÇÃO E CONTROLE

Campinas, 25 de novembro de 2015.

OFÍCIO SMS-CAC 420/2015

SENHORA DIRETORA

Cumprimentando-a cordialmente, venho informar-lhe abaixo sobre a produção dos procedimentos de Iodoterapia para CA diferenciado de tireoide, constante do P.T. Medicina Nuclear, com o prestador H.M. Dr. Mário Gatti.

DOSE	CÓDIGO	VALOR	COMPETÊNCIA	QTDE. APROVADA	VALOR APROV.
150 MCI	0304090018	1.289,90			-
100 MCI	0304090026	1.071,90	09 e 10/2015	2	2.143,80
200 MCI	0304090034	1.471,32	10/2015	1	1.471,32
250 MCI	0304090042	1.810,32			-
TOTAL				3	3.615,12

Saliento que os procedimentos foram devidamente auditados.

Atenciosamente,

NILDIANE ZANINI
COREN 40.870 - MAT. 56.551
COORDENADORA – CAC

**ILMA SRA. DRA.
IVANILDE RIBEIRO
DD. DIRETORA – DGDO - SMS**



PREFEITURA MUNICIPAL DE CAMPINAS
SECRETARIA MUNICIPAL DE SAÚDE
COORDENADORIA DE AVALIAÇÃO E CONTROLE

Campinas, 25 de novembro de 2015.

OFÍCIO SMS-CAC 421/2015

SENHOR DIRETOR

Cumprimentando-a cordialmente, venho informar-lhe abaixo sobre a produção dos procedimentos de Iodoterapia para CA diferenciado de tireoide, constante do P.T. Medicina Nuclear, com o prestador H.M. Dr. Mário Gatti.

DOSE	CÓDIGO	VALOR	COMPETÊNCIA	QTDE. APROVADA	VALOR APROV.
150 MCI	0304090018	1.289,90			-
100 MCI	0304090026	1.071,90	09 e 10/2015	2	2.143,80
200 MCI	0304090034	1.471,32	10/2015	1	1.471,32
250 MCI	0304090042	1.810,32			-
TOTAL				3	3.615,12

Saliento que os procedimentos foram devidamente auditados.

Atenciosamente,

NILDIANE ZANINI
COREN 40.870 - MAT. 56.551
COORDENADORA – CAC

**ILMO SR.
MARCOS EURIPEDES PIMENTA
PRESIDENTE DO HMMG**



PREFEITURA MUNICIPAL DE CAMPINAS
SECRETARIA MUNICIPAL DE SAÚDE
COORDENADORIA DE AVALIAÇÃO E CONTROLE

outubro/2015


PRESTADOR: HOSPITAL MUNICIPAL DR. MÁRIO GATTI - CNES 2081490
ACOMPANHAMENTO FÍSICO/FINANCEIRO MENSAL SIA

SIA GLOBAL

TABELA	ORÇADO		META FÍSICA	CONDENSADO		APROVADO 10/2015		BDP		SUB-TOTAL		PERCENTUAL ATINGIDO DA META FÍSICA
	FÍSICO	FINANCEIRO	CONVÊNIDA	07 a 09/2015		FÍSICO	FINANCEIRO	FÍSICO	FINANCEIRO			
GRUPO 02.01 - Proced. com Finalidade Diagnóstica - Coleta de Material	171	4.550,26	137	0	-	4230	2.806,59	0	-	4230	2.806,59	2473,7%
GRUPO 02.03 - Diag. Por Anatomia Patológica	675	19.266,25	540	0	-	0	-	0	-	0	-	0,0%
GRUPO 02.05 - Diag. por Ultrasson	551	17.206,30	441	0	-	535	17.222,09	0	-	535	17.222,09	97,1%
GRUPO 02.09 - Diag. por Endoscopia	412	24.394,14	330	0	-	326	20.227,55	0	-	326	20.227,55	79,1%
GRUPO 02.10 - Diag. por Radiologia Intervencionista	1	190,31	1	0	-	0	-	0	-	0	-	0,0%
GRUPO 02.11 - Métodos Diag. em Especialidades	725	3.801,50	580	27	-	685	3.587,95	0	-	712	3.587,95	98,2%
GRUPO 02.14 - Diag. por Teste Rápido	0	-	0	16	2,52	391	246,33	0	-	407	248,85	
GRUPO 03.01 - Proc. Clínicos - Consultas	39013	349.780,00	31210	33	27,28	36402	309.772,87	0	-	36435	309.800,15	93,4%
GRUPO 03.02 - Proc. Clínicos - Fisioterapia	140	872,20	112	0	-	354	2.246,22	0	-	354	2.246,22	252,9%
GRUPO 03.03 - Tratamentos Clínicos	263	7.693,42	210	0	-	252	7.452,37	0	-	252	7.452,37	95,8%
GRUPO 03.06 - Hemoterapia	0	-	0	0	-	0	-	0	-	0	-	
GRUPO 03.07 - Tratamentos Odontológicos	3	32,46	2	0	-	0	-	0	-	0	-	0,0%
GRUPO 03.09 - Terapias Especializadas	30	343,00	24	0	-	3	4,56	0	-	3	4,56	10,0%

Nildene Zanini
Mat. 56.551-2
Coordenadora - CAC-CPS


GRUPO 04.01 - Proc. Cirúrgicos - Pequenas Cirurgias de Pele	123	1.581,05	98	0	-	824	3.307,55	0	-	824	3.307,55	669,9%
GRUPO 04.03 - Proc. Cir. Do Sist. Nerv. Central e Periféricos	0	-	0	0	-	0	-	0	-	0	-	
GRUPO 04.04 - Proc. Cirúrgicos - Vias Aéreas Superiores	4	90,00	3	0	-	0	-	0	-	0	-	0,0%
GRUPO 04.05 - Proc. Cirúrgicos - Cir. do Aparelho da Visão	4	410,54	3	0	-	0	-	0	-	0	-	0,0%
GRUPO 04.06 - Proc. Cirúrgicos - Cir. do Aparelho Circulatório	11	328,46	9	0	-	15	447,90	0	-	15	447,90	136,4%
GRUPO 04.07 - Proc. Cirúrgicos - Cir. do Aparelho Digestivo	2	26,12	2	0	-	0	-	0	-	0	-	0,0%
GRUPO 04.08 - Proc. Cirúrgicos - Cir. do Sistema Osteomuscular	18	609,78	14	0	-	0	-	0	-	0	-	0,0%
GRUPO 04.09 - Proc. Cirúrgicos - Cir. do Aparelho Geniturinário	4	115,27	3	0	-	2	68,20	0	-	2	68,20	50,0%
GRUPO 04.10 - Proc. Cirúrgicos - Cir. de Mama	2	52,02	2	0	-	0	-	0	-	0	-	0,0%
GRUPO 04.13 - Proc. Cirúrgicos - Cir. Reparadora	3	93,84	2	0	-	2	62,56	0	-	2	62,56	66,7%
GRUPO 04.14 - Proc. Cirúrgicos - Cir. Oro-Facial	129	2.882,03	103	0	-	128	2.771,17	0	-	128	2.771,17	99,2%
GRUPO 04.15 - Proc. Cirúrgicos - Outras Cirurgias	40	1.194,40	32	0	-	39	1.164,54	0	-	39	1.164,54	97,5%
GRUPO 04.18 - Proc. Cirúrgicos - Cir. em Nefrologia	3	1.800,00	2	3	1.800,00	0	-	0	-	3	1.800,00	100,0%
GRUPO 07.01 - OPM Relacionado ao Ato Cirúrgico	0	-	0	0	-	0	-	0	-	0	-	
SUB-TOTAL	42327	437.313,35		79	1.829,80	44188	371.388,45	0	-	44267	373.218,25	
GRUPO 02.02 - Diag. em Laboratório Clínico	29100	88.268,83	23280	0	-	33817	99.825,18	0	-	33817	99.825,18	116,2%
SUB-TOTAL	29100	88.268,83		0	-	33817	99.825,18	0	-	33817	99.825,18	
GRUPO 02.04 - Diag. por Radiologia	8877	81.700,47	7102	0	-	7104	58.486,55	0	-	7104	58.486,55	80,0%
GRUPO 02.04.06.002-8 - Densitometria Óssea	0	-	0	59	3.250,90	103	5.675,30	0	-	162	8.926,20	
SUB-TOTAL	8877	81.700,47		59	3.250,90	7207	64.161,85	0	-	7266	67.412,75	
TOTAL	80304	607.282,65		138	5.080,70	85212	535.375,48	0	-	85350	540.456,18	


 NIDJANE ZANINI
 MAT. 56.551-2
 Coordenadora - CAC-CPS

GRUPO 02.06 - Diag. por Tomografia	453	51.524,38	362	0	-	566	65.733,94	0	-	566	65.733,94	124,9%
GRUPO 02.07 - Diag. por Ressonância Magnética	0	-	0	0	-	0	-	0	-	0	-	
GRUPO 02.08 - Diag. por Medicina Nuclear	63	23.951,08	50	29	11.420,96	21	8.140,41	0	-	50	19.561,37	79,4%
Total	516	75.475,46		29	11.420,96	587	73.874,35	0	-	616	85.295,31	

GRUPO 03.04.01 - Tratamentos Clínicos - Radioterapia	6103	194.680,00	4882	660	27.971,00	3213	118.759,00	0	-	3873	146.730,00	63,5%
GRUPO 03.04 - Tratamentos Clínicos - Quimioterapia	654	409.283,54	523	131	102.441,86	426	269.805,59	0	-	557	372.247,45	85,2%
Total	6757	603.963,54		791	130.412,86	3639	388.564,59	0	-	4430	518.977,45	

Total Geral	87577	1.286.721,65		958	146.914,52	89438	997.814,42	0	-	90396	1.144.728,94	
--------------------	--------------	---------------------	--	------------	-------------------	--------------	-------------------	----------	----------	--------------	---------------------	--


 Nidiane Zanini
 MAT. 56.551-2
 Coordenadora - CAC-CPS



PREFEITURA MUNICIPAL DE CAMPINAS
SECRETARIA MUNICIPAL DE SAÚDE
COORDENADORIA DE AVALIAÇÃO E CONTROLE


Campinas, 25 de novembro de 2015.

OFÍCIO SMS-CAC 423/2015

PLANILHA DE PRODUÇÃO - GESTÃO PLENA
PRESTADOR: SOCIEDADE CAMPINEIRA DE EDUCAÇÃO E INSTRUÇÃO - HMCP

Encaminho planilha anexa, com os valores relativos à **Competência de Apresentação da Produção** de outubro/2015, conforme convênio vigente, bem como seus respectivos Projetos Específicos / Termos Técnicos / Termos Aditivos / Planos de Trabalho ou outros.

Atenciosamente


NILDIANE ZANINI
COREN 40.870 - MAT. 56.551
COORDENADORA – CAC

ILMA SRA. DRA.
IVANILDE RIBEIRO
DD. DIRETORA – DGDO - SMS



PREFEITURA MUNICIPAL DE CAMPINAS

SECRETARIA MUNICIPAL DE SAÚDE

COORDENADORIA DE AVALIAÇÃO E CONTROLE

outubro/2015

**PRESTADOR: SOCIEDADE CAMPINEIRA DE EDUCAÇÃO E INSTRUÇÃO - HMCP
DEMONSTRATIVO DE COMPETÊNCIA DE APRESENTAÇÃO DA PRODUÇÃO**

DESCRIÇÃO	CONVENIADO		PRODUÇÃO S.I.A. / S.I.H.		%	VALOR O CONVÊNIO PARA PAGAMENTO
	FÍSICO	FINANCEIRO	FÍSICO	FINANCEIRO		
SERV. DE INTERNAÇÃO HOSPITALAR						
ASSIST. HOSPITALAR	1150	1.789.664,50	1123	1.516.046,17	97,65	1.789.664,50
SUB-TOTAL	1150	1.789.664,50	1123	1.516.046,17		1.789.664,50
CONTRATO DE METAS						
PERCENTUAL DE APRESENTAÇÃO DE AIH'S NO MÊS DE ALTA DOS PACIENTES					3,1	
SERV. AMB. DE MÉDIA COMPLEXIDADE						
AMBULATÓRIO - MÉDIA	112051	878.130,99	100562	715.445,30	89,7	878.130,99
RETAG. DE EX. LAB. P.S. ANCHIETA E C. GRANDE		32.265,39		14.723,97		32.265,39
ANATOMIA PATOLÓGICA	1606	75.985,70	1375	55.434,40	85,6	75.985,70
ECOCARDIOGRAMA	418	18.946,00	374	16.148,22	89,5	16.148,22
MAMOGRAFIA	1440	59.625,00	1443	57.982,50	100,2	59.625,00
ULTRASSONOGRRAFIA	2708	74.434,21	2669	74.592,65	98,6	74.592,65
TESTE ERGOMÉTRICO	40	1.200,00	21	630,00	52,5	630,00
SUB-TOTAL	118263	1.140.587,29	106444	934.957,04		1.137.377,95
ATENDIMENTO AMBULATORIAL NAS FACULDADES						
ODONTOLOGIA	2227	7.796,25	2038	5.323,46	91,5	7.796,25
FISIOTERAPIA	1338	7.059,96	1144	5.999,42	85,5	7.059,96
TERAPIA OCUPACIONAL	190	1.174,50	60	375,00	31,6	375,00
PSICOLOGIA	1295	5.342,10	693	2.266,35	53,5	2.266,35
FONOAUDIOLOGIA	378	4.821,17	322	4.871,07	85,2	4.821,17
SUB-TOTAL	5428	26.193,98	4257	18.835,30		22.318,73
ASSISTÊNCIA DOMICILIAR						
ASSIST. E INTERNAÇÃO DOMICILIAR	120 PAC./MÊS	137.292,04				
INCENTIVOS						
CONTRATUALIZAÇÃO E DELIBERAÇÃO CIB (FIDEPS)		694.989,74				
CONTRAT. HOSPITAIS DE ENSINO		1.059.557,74				
INTEGRASUS		47.687,11				
URGÊNCIA / EMERGÊNCIA/PORTA URG. - RAU		300.000,00				
VIGILÂNCIA EPIDEMIOLÓGICA		1.500,00				
REDE CEGONHA		101.020,32				
RAU- LEITOS UTI		518.463,69				
SUB-TOTAL		2.723.218,60				
TOTAL P.T.I		5.816.956,41	111824	2.469.838,51		2.949.361,18

PLANO DE TRABALHO I - FIXO

Nildjane Zamboni
MAT. 56.551-2
Coordenadora - CAC-CPS

DESCRIÇÃO	CONVENIADO		PRODUÇÃO S.I.A. / S.I.H.		%	VALOR DO CONVÊNIO PARA PAGAMENTO
	FÍSICO	FINANCEIRO	FÍSICO	FINANCEIRO		
CIRURGIAS CARDIOVASCULARES E MARCAPASSO						
CIR. CARDIOVASCULAR PEDIÁTRICAS	8	716.193,00	6	146.686,58	75,0	
CIR. CARDIOVASCULAR ADULTO	20		16	209.753,76	80,0	
ANGIOPLASTIA	34		27	183.076,54	79,4	
IMPLANTE DE MARCAPASSO	10		15	99.685,12	150,0	
SUB-TOTAL	72	716.193,00	64	639.202,00		639.202,00
CIRURGIAS DE TRANSPLANTE						
TRANSPLANTE RENAL	1	23.777,98	0	-		-
ATENÇÃO A SAÚDE AUDITIVA						
REABILITAÇÃO AUDIT. - ALTA COMPLEX.	1913	245.555,15	1322	209.235,01		209.235,01
SUB-TOTAL	1913	245.555,15	1322	209.235,01		209.235,01
ASSISTÊNCIA AMBULATORIAL DE ALTA COMPLEXIDADE						
TERAPIA RENAL SUBSTITUTIVA	1372	300.378,70	1286	268.129,68	93,7	268.129,68
QUIMIOTERAPIA	739	478.098,03	619	340.882,82	83,8	340.882,82
RADIOTERAPIA	700	138.700,00				
CATETERISMO ADULTO E INFANTIL	101	62.125,72	101	62.086,72	100,0	62.086,72
RETIRADA DE GLOBO E TRANSPLANT	6	7.850,28	0	-	0,0	-
SUB-TOTAL	2918	987.152,73	2006	671.099,22		671.099,22
SERVIÇOS DE APOIO DIAGNOSE E TERAPIA						
RESSONANCIA MAGNÉTICA	320	86.740,00	318	86.480,00	99,4	86.480,00
TOMOGRÁFIA	1050	119.026,79	1065	117.154,28	101,4	117.154,28
BIÓPSIA PERCUTÂNEA	80	7.760,00	80	7.760,00	100,0	7.760,00
MEDICINA NÚCLEAR	532	161.746,06	507	161.717,67	95,3	161.717,67
DENSITOMETRIA ÓSSEA	200	11.020,00	200	11.020,00	100,0	11.020,00
ARTERIOGRAFIA	49	16.284,64	24	9.797,91	49,0	9.797,91
SUB-TOTAL	2231	402.577,49	2194	393.929,86		393.929,86
EXAMES E PROCEDIMENTOS COMPLEMENTARES ESPECIALIZADOS						
EXAMES LABORATORIAIS		25.000,00		20.515,35		20.515,35
LENTE DE CONTATO		2.000,00				
ADMIN. DE REPOSIT. ENZIMÁTICOS		6.000,00				
MATERIAIS E MEDICAMENTOS		40.000,00				
SUB-TOTAL		73.000,00		20.515,35		20.515,35
TOTAL P.T.II		2.448.256,35	5586	1.933.981,44		1.933.981,44

P.T. III	PROJETO DE OFERTA DE PROCEDIMENTOS CARDÍACOS INTERVENCIÓNISTAS - ANGIOPLASTIAS					
	ANGIOPLASTIAS	16	91.727,77	13	72.052,06	

TOTAL GERAL P.T. I + P.T. II + P.T. III		8.356.940,53	117410	4.403.819,95		4.883.342,62
ÍNDICE DE VALORIZAÇÃO DE QUALIDADE IVQ 10% DO VALOR DO CONVÊNIO		835.694,05				
AUXÍLIO FINANCEIRO ÀS INSTITUIÇÕES FILANTRÓPICAS - SANTAS CASAS SUSTENTÁVEIS		1.352.240,50				
TOTAL GERAL DO CONVÊNIO		10.544.875,08	117410	4.403.819,95		4.883.342,62

Obs.: Não apresenta produção de AIH com a especialidade de HOSPITAL DIA.

Obs.1.: Informamos que no P.T. II item Assistência Ambulatorial de Alta Complexidade o subitem Retirada de Globo e Transplante está sendo apresentado no sistema de informação SIHD-(AIH).

Obs.2: Informamos que no SAD Noroeste foram atendidos 174 pacientes, nesta competência.

Obs.3: Informamos que no P.T.II item Implante de Marcapasso, foi registrado uma AIH a mais da comp. 08/2015, no valor de R\$ 764,97.

Nildjane Zan
 MAT. 56.551-2
 Coordenadora - CAC-CPS




PREFEITURA MUNICIPAL DE CAMPINAS
SECRETARIA MUNICIPAL DE SAÚDE
COORDENADORIA DE AVALIAÇÃO E CONTROLE

Campinas, 25 de novembro de 2015.

PRESTADOR: 2082128 - HOSP. E MATERNIDADE CELSO PIERRO - OUTUBRO/2015

PROCED.	DESCRIÇÃO	QUANT.	TAXAS
031001003-9	PARTO NORMAL	109	58,9%
031001004-7	PARTO NORMAL EM GESTANTE DE ALTO RISCO	0	0,0%
041101002-6	PARTO CESARIANO EM GESTAÇÃO DE ALTO RISCO	0	0,0%
041101003-4	PARTO CESARIANO	76	41,1%
041101004-2	PARTO CESARIANO COM LAQUEADURA TUBÁRIA	0	0,0%
TOTAL		185	100%

FONTE: SIHD/DATASUS


Niljane Zanini
MAT. 56.551-2
Coordenadora - CAC-CPS



PREFEITURA MUNICIPAL DE CAMPINAS
SECRETARIA MUNICIPAL DE SAÚDE
COORDENADORIA DE AVALIAÇÃO E CONTROLE

Campinas, 25 de novembro de 2015.

OFÍCIO SMS-CAC 424/2015

Senhora Diretora:

Cumprimentando-a cordialmente, venho informar-lhe que, em relação a produção dos Exames Fora da Tabela, constante do P.T. II - Exames e Procedimentos Complementares e Especializados, com o prestador SOCIEDADE CAMPINEIRA DE EDUCAÇÃO E INSTRUÇÃO - HMCP, foi devidamente conferido e auditado por esta coordenação.

Salientamos que não houve glosas de acordo com a demonstração em planilha anexa.

Atenciosamente,

NILDIANE ZANINI
COREN 40.870 - MAT. 56.551
COORDENADORA – CAC

**ILMA SRA. DRA.
IVANILDE RIBEIRO
DD. DIRETORA – DGDO - SMS**



PREFEITURA MUNICIPAL DE CAMPINAS
SECRETARIA MUNICIPAL DE SAÚDE
COORDENADORIA DE AVALIAÇÃO E CONTROLE

outubro/2015


PRESTADOR: SOCIEDADE CAMPINEIRA DE EDUCAÇÃO E INSTRUÇÃO - HMCP - CNES 2082128
ACOMPANHAMENTO FÍSICO/FINANCEIRO MENSAL SIA

SIA GLOBAL												
TABELA	ORÇADO		META FÍSICA	CONDENSADO		APROVADO 10/2015		BDP		SUB-TOTAL		PERCENTUAL ATINGIDO DA META FÍSICA
	FÍSICO	FINANCEIRO	CONVÊNIA DA	07 a 09/2015		FÍSICO	FINANCEIRO	FÍSICO	FINANCEIRO	FÍSICO	FINANCEIRO	
			90%	FÍSICO	FINANCEIRO							
GRUPO 02 - Diagnósticos	73369	482.524,40	66032	46621	292.604,77	23713	135.163,30	0	-	70334	427.768,07	95,9%
GRUPO 03 - Procedimentos Clínicos	38435	332.661,52	34592	24597	212.517,20	4508	32.349,56	0	0	29105	244.866,76	75,7%
GRUPO 04 - Proc. Cirúrgicos	1307	67.174,65	0	959	25.970,96	162	16.569,51	0	-	1121	42.540,47	85,8%
GRUPO 05 - Coletas e Exames - Transplantes	18	9.016,93	16	1	135,00	1	135,00	0	-	2	270,00	11,1%
GRUPO 07.01 - OPM Relacionado ao Ato Cirúrgico	0	-	0	0	-	0	-	0	-	0	-	
SUB-TOTAL	113129	891.377,50		72.178	531.227,93	28384	184.217,37	0	-	100562	715.445,30	
GRUPO 02.03 - Diag. por Anat. Patol. e Citopat.	1606	76.036,85	1445	1.104	48.173,35	271	7.261,05	0	-	1375	55.434,40	
Proc. 020403003-0 - Mamografia / 020403018-8 - Mamo. Rastreamento	2650	114.075,00	2385	0	-	1448	58.207,50	5	225,00	1443	57.982,50	54,5%
Grupo 0205 - Ultrasson	2708	74.434,21	2437	983	27.955,40	1686	46.637,25	0	-	2669	74.592,65	98,6%
Proc. 020501001-6 - Ultrasson de Estresse	418	18.946,00	376	152	7.031,42	222	9.116,80	0	-	374	16.148,22	89,5%
Proc. 020501002-4 - Ultrasson Transesofágico												
Proc. 020501003-2 - Ultrasson Transtorácico												
Proc. 021102006-0 - Teste Ergométrico	50	1.500,00	45	4	120,00	17	510,00	0	-	21	630,00	42,0%
SUB-TOTAL	7432	284.992,06		2.243	83.280,17	3.644	121.732,60	5	225,00	5882	204.787,77	
TOTAL	120561	1.176.369,56		74421	614.508,10	32028	305.949,97	5	225,00	106444	920.233,07	

Handwritten signature and stamp:
Márcia Zanini
MAY. 56.551-2
Coordenadora - CAC-CP5

SIA PRODUÇÃO												
TABELA	ORÇADO		META FÍSICA CONVÊNIDA 80%	CONDENSADO 07 a 09/2015		APROVADO 10/2015		BDP		SUB-TOTAL		PERCENTUAL ATINGIDO DA META FÍSICA
	FÍSICO	FINANCEIRO		FÍSICO	FINANCEIRO	FÍSICO	FINANCEIRO	FÍSICO	FINANCEIRO	FÍSICO	FINANCEIRO	
Proc. 02.01.01.054-2 - Biopsia Percutânea	80	7.760,00	64	45	4.365,00	35	3.395,00	0	-	80	7.760,00	100,0%
Proc. 02.04.06.002-8 - Densitometria	200	11.020,00	160	182	10.028,20	18	991,80	0	-	200	11.020,00	100,0%
GRUPO 02.06 - Diag. por Tomografia	980	112.205,99	784	788	84.398,92	277	32.755,36	0	-	1065	117.154,28	108,7%
GRUPO 02.07 - Diag. por Ressonância Magnética	320	86.740,00	256	315	85.673,75	3	806,25	0	-	318	86.480,00	99,4%
GRUPO 02.08 -Diag. por Medicina Nuclear	533	161.951,40	426	234	78.666,14	273	83.051,53	0	-	507	161.717,67	95,1%
GRUPO 02.10 - Diag. por Radiologia Intervencionista (Arteriografias)	49	16.284,64	39	5	2.197,18	19	7.600,73	0	-	24	9.797,91	49,0%
Proc. 021102001-0 - Cateterismo	100	61.472,00	80	25	15.368,00	76	46.718,72	0	-	101	62.086,72	101,0%
GRUPO 03.04 - Tratamentos Clínicos Quimioterapia	762	476.016,97	610	97	66.546,05	522	274.336,77	0	-	619	340.882,82	81,2%
GRUPO 03.05 - Tratamento em Nefrologia	1291	235.935,26	1033	1	358,06	1177	215.026,27	0	-	1178	215.384,33	91,2%
GRUPO 03.06 - Hemato em Nefro	86	904,64	69	9	83,91	66	695,94	0	-	75	779,85	87,2%
GRUPO 04.18 - Cirurgia em Nefrologia	27	12.265,80	22	3	1.400,00	5	2.515,81	0	-	8	3.915,81	29,6%
GRUPO 07.02 - OPM em Nefrologia	65	71.306,77	52	2	2.825,15	23	45.224,54	0	-	25	48.049,69	38,5%
TOTAL	4493	1.253.863,47		1706	351.910,36	2494	713.118,72	0	-	4200	1.065.029,08	

TOTAL GERAL	125054	2.430.233,03		76127	966.418,46	34522	1.019.068,69	5	225,00	110644	1.985.262,15	
--------------------	---------------	---------------------	--	--------------	-------------------	--------------	---------------------	----------	---------------	---------------	---------------------	--


 Naldjone Zanini
 Matr. 56.551-2
 Coordenadora - CAC-CPS



PREFEITURA MUNICIPAL DE CAMPINAS
SECRETARIA MUNICIPAL DE SAÚDE
COORDENADORIA DE AVALIAÇÃO E CONTROLE

outubro/2015

PRESTADOR: SOCIEDADE CAMPINEIRA DE EDUCAÇÃO E INSTRUÇÃO - CLINICA DE PSICOLOGIA - CNES 2022966
ACOMPANHAMENTO FÍSICO/FINANCEIRO MENSAL SIA

SIA PRODUÇÃO												
TABELA	ORÇADO		META FÍSICA CONVÊNIDA 80%	CONDENSADO 07 a 09/2015		APROVADO 10/2015		BDP		SUB-TOTAL		PERCENTUAL ATINGIDO DA META FÍSICA
	FÍSICO	FINANCEIRO		FÍSICO	FINANCEIRO	FÍSICO	FINANCEIRO	FÍSICO	FINANCEIRO			
GRUPO 02.11 - Métodos Diagnósticos em Especialidades	150	411,00	120	0	-	150	411,00	0	-	150	411,00	100,0%
GRUPO 03.01 - Proced. Clínicos - Consultas	1145	4.931,10	916	0	-	543	1.855,35	0	-	543	1.855,35	47,4%
TOTAL	1295	5.342,10		0	-	693	2.266,35	0	-	693	2.266,35	

Naldene Zanini
MAT. 56.551-2
Coordenadora - CAC-CPS



PREFEITURA MUNICIPAL DE CAMPINAS
SECRETARIA MUNICIPAL DE SAÚDE
COORDENADORIA DE AVALIAÇÃO E CONTROLE

outubro/2015

PRESTADOR: SOCIEDADE CAMPINEIRA DE EDUCAÇÃO E INSTRUÇÃO - FACULDADE DE ODONTOLOGIA - CNES 2066653
ACOMPANHAMENTO FÍSICO/FINANCEIRO MENSAL SIA

SIA PRODUÇÃO												
TABELA	ORÇADO		META FÍSICA CONVÊNIA DA 80%	CONDENSADO 07 a 09/2015		APROVADO 10/2015		BDP		SUB-TOTAL		PERCENTUAL ATINGIDO DA META FÍSICA
	FÍSICO	FINANCEIRO		FÍSICO	FINANCEIRO	FÍSICO	FINANCEIRO	FÍSICO	FINANCEIRO			
GRUPO 01.01 - Ações Coletivas de Promoção e Prevenção em Saúde	155	96,70	124	0	-	144	89,96	0	-	144	89,96	92,9%
GRUPO 02.04 - Diag. por Radiologia	1265	4.585,40	1012	0	-	1188	3.992,01	0	-	1188	3.992,01	93,9%
GRUPO 03.01 - Proced. Clínicos - Consultas	350	525,00	280	0	-	294	441,00	0	-	294	441,00	84,0%
GRUPO 03.07 - Tratamentos Odontológicos	294	683,17	235	0	-	365	582,91	0	-	365	582,91	124,1%
GRUPO 04.14 - Cirurgias Oro-Faciais	110	823,78	88	0	-	40	52,80	0	-	40	52,80	36,4%
GRUPO 07.01 - OPM's Odontológicas	43	929,03	34	0	-	7	164,78	0	-	7	164,78	16,3%
TOTAL	2217	7.643,08		0	-	2038	5.323,46	0	-	2038	5.323,46	

Nidjane Zanini
MAT. 56.551-2
Coordenadora - CAC-CPS




PREFEITURA MUNICIPAL DE CAMPINAS
SECRETARIA MUNICIPAL DE SAÚDE
COORDENADORIA DE AVALIAÇÃO E CONTROLE

outubro/2015

**PRESTADOR: SOCIEDADE CAMPINEIRA DE EDUCAÇÃO E INSTRUÇÃO - AMBULATÓRIO DE FISIOTERAPIA - CNES 2696142
ACOMPANHAMENTO FÍSICO/FINANCEIRO MENSAL SIA**

SIA PRODUÇÃO												
TABELA	ORÇADO		META FÍSICA CONVÊNIDA 80%	CONDENSADO 07 a 09/2015		APROVADO 10/2015		BDP		SUB-TOTAL		PERCENTUAL ATINGIDO DA META FÍSICA
	FÍSICO	FINANCEIRO		FÍSICO	FINANCEIRO	FÍSICO	FINANCEIRO	FÍSICO	FINANCEIRO			
GRUPO 03.01 - Proced. Clínicos - Consultas	66	415,80	53	0	-	66	415,80	0	-	66	415,80	177,3%
GRUPO 03.02 - Fisioterapia	1272	6.644,16	1018	0	-	1078	5.583,62	0	-	1078	5.583,62	9,2%
TOTAL	1338	7.059,96		0	-	1144	5.999,42	0	-	1144	5.999,42	


Naldjane Zanini
MAT. 56.551-2
Coordenadora - CAC-CPS




PREFEITURA MUNICIPAL DE CAMPINAS
SECRETARIA MUNICIPAL DE SAÚDE
COORDENADORIA DE AVALIAÇÃO E CONTROLE

outubro/2015

PRESTADOR: SOCIEDADE CAMPINEIRA DE EDUCAÇÃO E INSTRUÇÃO - AMBULATÓRIO DE TERAPIA OCUPACIONAL - CNES 2696150
ACOMPANHAMENTO FÍSICO/FINANCEIRO MENSAL SIA

SIA PRODUÇÃO												
TABELA	ORÇADO		META FÍSICA CONVÊNIDA 80%	CONDENSADO 07 a 09/2015		APROVADO 10/2015		BDP		SUB-TOTAL		PERCENTUAL ATINGIDO DA META FÍSICA
	FÍSICO	FINANCEIRO		FÍSICO	FINANCEIRO	FÍSICO	FINANCEIRO	FÍSICO	FINANCEIRO			
GRUPO 03.01.01 - Proced. Clínicos - Consultas	40	252,00	32	0	-	40	252,00	0	-	40	252,00	100,0%
GRUPO 03.01.04 - Terapia em Grupo	150	922,50	120	0	-	20	123,00	0	-	20	123,00	13,3%
TOTAL	190	1.174,50		0	-	60	375,00	0	-	60	375,00	


Nidjane Zanini
MAT. 56.551-2
Coordenadora - CAC-CPS



PREFEITURA MUNICIPAL DE CAMPINAS
SECRETARIA MUNICIPAL DE SAÚDE
COORDENADORIA DE AVALIAÇÃO E CONTROLE

outubro/2015

PRESTADOR: SOCIEDADE CAMPINEIRA DE EDUCAÇÃO E INSTRUÇÃO - CLINICA DE FONOAUDIOLOGIA - CNES 3448711
ACOMPANHAMENTO FÍSICO/FINANCEIRO MENSAL SIA

TABELA	ORÇADO		META FÍSICA CONVÊNIDA 80%	CONDENSADO 07 a 09/2015		APROVADO 10/2015		BDP		SUB-TOTAL		PERCENTUAL ATINGIDO DA META FÍSICA
	FÍSICO	FINANCEIRO		FÍSICO	FINANCEIRO	FÍSICO	FINANCEIRO	FÍSICO	FINANCEIRO			
GRUPO 02.11 - Métodos Diagnósticos em Especialidades	1022	38.208,33	818	0	-	91	2.826,83	0	-	91	2.826,83	8,9%
GRUPO 03.01.01 - Proced. Clínicos - Consultas	16	100,80	13	0	-	5	31,50	0	-	5	31,50	31,3%
GRUPO 03.01.04.003 - Terapia em Grupo	64	393,60	51	0	-	54	332,10	0	-	54	332,10	84,4%
GRUPO 03.01.04.004 - Terapia Individual	24	67,44	19	0	-	24	67,44	0	-	24	67,44	100,0%
GRUPO 03.01.07 - Acompanhamento e Terapia Fonoaudiológica	834	10.060,80	667	147	1.602,30	1	10,90	0	-	148	1.613,20	17,7%
GRUPO 07.01 - OPM's Auditivas	250	199.412,50	200	0	-	0	-	0	-	0	-	0,0%
TOTAL	2210	248.243,47		147	1.602,30	175	3.268,77	0	-	322	4.871,07	

GRUPO 02.11.07 / 03.01.07 / 07.01.03 - Reabilitação Auditiva				687	62.532,22	635	146.702,79	0	-	1322	209.235,01	
---	--	--	--	------------	------------------	------------	-------------------	----------	----------	-------------	-------------------	--


Nildene Zanini
MAT. 56.551-2
Coordenadora - CAC-CPS



PREFEITURA MUNICIPAL DE CAMPINAS
SECRETARIA MUNICIPAL DE SAÚDE
COORDENADORIA DE AVALIAÇÃO E CONTROLE

Campinas, 25 de novembro de 2015.

OFÍCIO SMS-CAC 425/2015

PLANILHA DE PRODUÇÃO - GESTÃO PLENA
PRESTADOR: FUNDAÇÃO PENIDO BURNIER

Encaminho planilha anexa, com os valores relativos à **Competência de Apresentação da Produção** de outubro/2015, conforme convênio vigente, bem como seus respectivos Projetos Específicos / Termos Técnicos / Termos Aditivos / Planos de Trabalho ou outros.

Atenciosamente

NILDIANE ZANINI
COREN 40.870 - MAT. 56.551
COORDENADORA – CAC

ILMA SRA. DRA.
IVANILDE RIBEIRO
DD. DIRETORA – DGDO - SMS




PREFEITURA MUNICIPAL DE CAMPINAS
SECRETARIA MUNICIPAL DE SAÚDE
COORDENADORIA DE AVALIAÇÃO E CONTROLE

outubro/2015

PRESTADOR: FUNDAÇÃO PENIDO BURNIER
DEMONSTRATIVO DE COMPETÊNCIA DE APRESENTAÇÃO DA PRODUÇÃO

CONVÊNIO	DESCRIÇÃO	TETO FINANCEIRO	PRODUÇÃO	VALOR DO CONVÊNIO PARA PAGAMENTO
		CONVENIADO	S.I.A.	
06/10/33687	ASSIST. AMBUL.	105.755,73	108.768,46	105.755,73
	Cir. Oftalmológicas	20.134,53		
TOTAL		125.890,26	108.768,46	105.755,73


Nildene Zanini
MAT. 56.551-2
Coordenadora - CAC-CPS



PREFEITURA MUNICIPAL DE CAMPINAS
SECRETARIA MUNICIPAL DE SAÚDE
COORDENADORIA DE AVALIAÇÃO E CONTROLE

Campinas, 25 de novembro de 2.015.

OFÍCIO SMS-CAC 426/2015

Prezada Diretora:

Considerando que:

A implantação da tabela unificada - SUS alterou significativamente a estrutura do sistema.

A Fundação Penido Burnier sofreu impacto na F.P.O. com a perda de alguns procedimentos para o atendimento hospitalar.

Informamos abaixo os procedimentos apresentados com os respectivos quantitativos, para fins de cumprimento do convênio, até a regularização do sistema.

Competência: outubro/2015			
Procedimento	Quantidade	Valor Unitário	Total
Vitrectomia Posterior	6	1.619,67	9.718,02
Sond. de Canal Lacrimal c/ Sedação	0	116,42	-
Impl. de Prótese Anti-glaucomatosa	0	499,20	-
Vitrectomia Posterior c/ Infusão de Perflu.	5	2.855,14	14.275,70
Total			23.993,72

Salientamos que toda a documentação foi devidamente analisada e arquivada nesta coordenadoria, e encontra-se à disposição.

Atenciosamente

NILDIANE ZANINI
COREN 40.870 - MAT. 56.551
COORDENADORA – CAC

**ILMA SRA. DRA.
IVANILDE RIBEIRO
DD. DIRETORA – DGDO - SMS**



PREFEITURA MUNICIPAL DE CAMPINAS
SECRETARIA MUNICIPAL DE SAÚDE
COORDENADORIA DE AVALIAÇÃO E CONTROLE

outubro/2015

PRESTADOR: FUNDAÇÃO PENIDO BURNIER - CNES 3254631
ACOMPANHAMENTO FÍSICO/FINANCEIRO MENSAL SIA

SIA PRODUÇÃO												
TABELA	ORÇADO		META FÍSICA CONVÊNIA DA 80%	CONDENSADO 07 a 09/2015		APROVADO 10/2015		BDP		SUB-TOTAL		PERCENTUAL ATINGIDO DA META FÍSICA
	FÍSICO	FINANCEIRO		FÍSICO	FINANCEIRO	FÍSICO	FINANCEIRO	FÍSICO	FINANCEIRO			
GRUPO 02.05 - Diagnóstico por Ultrasson	127	2.350,37	102	0	-	85	1.277,63	0	-	85	1.277,63	66,9%
GRUPO 02.11 - Métodos Diagnósticos em Especialidades	2327	33.273,70	1862	0	-	2271	34.312,53	0	-	2271	34.312,53	97,6%
GRUPO 03.01 - Consultas, Atendimentos e Acompanhamentos	1500	15.000,00	1200	0	-	1327	13.270,00	0	-	1327	13.270,00	88,5%
GRUPO 03.03 - Tratamento de Doenças do Aparelho da Visão	0	-	0	0	-	0	-	0	-	0	-	
GRUPO 04.05 - Cirurgias do Aparelho de Visão	337	101.077,52	270	32	18.825,48	153	41.082,82	0	-	185	59.908,30	54,9%
TOTAL	4291	151.701,59	3.433	32	18.825,48	3.836	89.942,98	0	-	3868	108.768,46	


Nildene Zanini
MAT. 56.551-2
Coordenadora - CAC-CPS



PREFEITURA MUNICIPAL DE CAMPINAS
SECRETARIA MUNICIPAL DE SAÚDE
COORDENADORIA DE AVALIAÇÃO E CONTROLE

Campinas, 25 de novembro de 2.015.

OFÍCIO SMS-CAC 427/2015

PLANILHA DE PRODUÇÃO - GESTÃO PLENA
PRESTADOR: APASCAMP

Encaminho planilha anexa, com os valores relativos à **Competência de Apresentação da Produção** de outubro/2015, conforme convênio vigente, bem como seus respectivos Projetos Específicos / Termos Técnicos / Termos Aditivos / Planos de Trabalho ou outros.

Atenciosamente

NILDIANE ZANINI
COREN 40.870 - MAT. 56.551
COORDENADORA – CAC

ILMA SRA. DRA.
IVANILDE RIBEIRO
DD. DIRETORA – DGDO - SMS




PREFEITURA MUNICIPAL DE CAMPINAS
SECRETARIA MUNICIPAL DE SAÚDE
COORDENADORIA DE AVALIAÇÃO E CONTROLE

outubro/2015

PRESTADOR: APASCAMP
DEMONSTRATIVO DE COMPETÊNCIA DE APRESENTAÇÃO DA PRODUÇÃO

CONVÊNIO	DESCRIÇÃO	TETO FINANCEIRO CONVENIADO	PRODUÇÃO S.I.A.	VALOR DO CONVÊNIO PARA PAGAMENTO
T.C. 69/13 - TA 14/15	Assist.Amb.Média Compl.	50.155,70	50.188,13	50.155,70
TOTAL		50.155,70	50.188,13	50.155,70


Nildeze Zanini
MAT. 56.551-2
Coordenadora - CAC-CPS



PREFEITURA MUNICIPAL DE CAMPINAS
SECRETARIA MUNICIPAL DE SAÚDE
COORDENADORIA DE AVALIAÇÃO E CONTROLE


outubro/2015

PRESTADOR: APASCAMP - CNES 3514609
ACOMPANHAMENTO FÍSICO/FINANCEIRO MENSAL SIA

TABELA	ORÇADO		META FÍSICA CONVÊNIDA 100%	CONDENSADO 07 a 09/2015		APROVADO 10/2015		BDP		SUB-TOTAL		PERCENTUAL ATINGIDO DA META FÍSICA
	FÍSICO	FINANCEIRO		FÍSICO	FINANCEIRO	FÍSICO	FINANCEIRO	FÍSICO	FINANCEIRO			
Proced. 0211070025 - AUDIOMETRIA DE REFORCO VISUAL (VIA AEREA / OSSEA)	15	315,00	15	0	-	15	315,00	0	-	15	315,00	100,0%
Proced. 0211070033 - AUDIOMETRIA EM CAMPO LIVRE	20	402,60	20	0	-	19	382,47	0	-	19	382,47	95,0%
Proced. 0211070041 - AUDIOMETRIA TONAL LIMIAR (VIA AEREA / OSSEA)	267	5.607,00	267	0	-	272	5.712,00	2	42,00	270	5.670,00	101,1%
Proced. 0211070050 - AVALIACAO AUDITIVA COMPORTAMENTAL	1	18,00	1	0	-	2	36,00	0	-	2	36,00	200,0%
Proced. 0211070068 - AVALIACAO DE LINGUAGEM ESCRITA / LEITURA	5	20,55	5	0	-	5	20,55	0	-	5	20,55	100,0%
Proced. 0211070076 - AVALIACAO DE LINGUAGEM ORAL	5	20,55	5	0	-	5	20,55	0	-	5	20,55	100,0%
Proced. 0211070084 - AVALIACAO MIOFUNCIONAL DE SISTEMA ESTOMATOGNATICO	5	20,55	5	0	-	5	20,55	0	-	5	20,55	100,0%
Proced. 0211070149 - EMISSOES OTOACUSTICAS EVOCADAS P/ TRIAGEM AUDITIVA	100	1.351,00	100	0	-	100	1.351,00	0	-	100	1.351,00	100,0%

[Handwritten signature]
Núcleo Zani
MAY. 56.55
Coordenadora - CAC-CPS

Proced. 0211070157 - ESTUDO DE EMISSOES OTOACUSTICAS EVOCADAS TRANSITORIAS E PROD	100	4.688,00	100	0	-	99	4.641,12	1	46,88	98	4.594,24	98,0%
Proced. 0211070203 - IMITANCIOMETRIA	402	9.246,00	402	0	-	396	9.108,00	0	-	396	9.108,00	98,5%
Proced. 0211070211 - LOGOaudiometria (LDV-IRF-LRF)	302	7.927,50	302	0	-	308	8.085,00	0	-	308	8.085,00	102,0%
Proced. 0211070262 - POTENCIAL EVOCADO AUDITIVO DE CURTA MEDIA E LONGA LATENCIA	100	4.688,00	100	0	-	100	4.688,00	0	-	100	4.688,00	100,0%
Proced. 0211070270 - POTENCIAL EVOCADO AUDITIVO P/ TRIAGEM AUDITIVA	1	13,51	1	0	-	0	-	0	-	0	-	0,0%
Proced. 0301010048 - CONSULTA DE PROFISSIONAIS DE NIVEL SUPERIOR NA ATENCAO ESPEC	492	3.099,60	492	0	-	461	2.904,30	0	-	461	2.904,30	93,7%
Proced. 0301010072 - CONSULTA MEDICA EM ATENCAO ESPECIALIZADA	100	1.000,00	100	0	-	87	870,00	0	-	87	870,00	87,0%
Proced. 0301070059 - ACOMPANHAMENTO PSICOPEDAGOGICO DE PACIENTE EM REABILITACAO	472	7.202,72	472	0	-	500	7.630,00	0	-	500	7.630,00	105,9%
Proced. 0301070113 - TERAPIA FONOAUDIOLOGICA INDIVIDUAL	250	2.725,00	250	0	-	259	2.823,10	0	-	259	2.823,10	103,6%
Proced. 0301080151 - ATENDIMENTO EM OFICINA TERAPEUTICA II - SAUDE MENTAL	60	1.389,60	60	0	-	60	1.389,60	0	-	60	1.389,60	100,0%
Proced. 0404010270 - REMOCAO DE CERUMEN DE CONDUITO AUDITIVO EXTERNO UNI / BILATER	70	394,10	70	0	-	45	253,35	0	-	45	253,35	64,3%
Proced. 0404010318 - RETIRADA DE CORPO ESTRANHO DE OUVIDO / FARINGE / LARINGE / N	1	26,42	1	0	-	1	26,42	0	-	1	26,42	100,0%
TOTAL	2768	50.155,70		0	-	2739	50.277,01	3	88,88	2736	50.188,13	


 NUBIA ZANUZZI
 MAT. 56.551-2
 Coordenadora - CAC-CPS



PREFEITURA MUNICIPAL DE CAMPINAS
SECRETARIA MUNICIPAL DE SAÚDE
COORDENADORIA DE AVALIAÇÃO E CONTROLE

Campinas, 25 de novembro de 2.015.

OFÍCIO SMS-CAC 429/2015

PLANILHA DE PRODUÇÃO - GESTÃO PLENA
PRESTADOR: CASA DA CRIANÇA PARALÍTICA

Encaminho planilha anexa, com os valores relativos à **Competência de Apresentação da Produção** de outubro/2015, conforme convênio vigente, bem como seus respectivos Projetos Específicos / Termos Técnicos / Termos Aditivos / Planos de Trabalho ou outros.

Atenciosamente

NILDIANE ZANINI
COREN 40.870 - MAT. 56.551
COORDENADORA – CAC

ILMA SRA. DRA.
IVANILDE RIBEIRO
DD. DIRETORA – DGDO - SMS




PREFEITURA MUNICIPAL DE CAMPINAS
SECRETARIA MUNICIPAL DE SAÚDE
COORDENADORIA DE AVALIAÇÃO E CONTROLE

outubro/2015

**PRESTADOR: CASA DA CRIANÇA PARALÍTICA
DEMONSTRATIVO DE COMPETÊNCIA DE APRESENTAÇÃO DA PRODUÇÃO**

CONVÊNIO	DESCRIÇÃO	TETO FINANCEIRO CONVENIADO	PRODUÇÃO S.I.A.	VALOR DO CONVÊNIO PARA PAGAMENTO
TC 80/15	Assit. Ambulatorial	22.202,00	51.075,36	22.202,00
TOTAL		22.202,00	51.075,36	22.202,00


Niljane Zanini
MAT. 56.551-2
Coordenadora - CAC-CPS



PREFEITURA MUNICIPAL DE CAMPINAS
SECRETARIA MUNICIPAL DE SAÚDE
COORDENADORIA DE AVALIAÇÃO E CONTROLE

outubro/2015

PRESTADOR: CASA DA CRIANÇA PARALÍTICA - CNES 3992918
ACOMPANHAMENTO FÍSICO/FINANCEIRO MENSAL SIA

SIA PRODUÇÃO												
TABELA	ORÇADO		META FÍSICA CONVÊNIDA 100%	CONDENSADO 07 a 09/2015		APROVADO 10/2015		BDP		SUB-TOTAL		PERCENTUAL ATINGIDO DA META FÍSICA
	FÍSICO	FINANCEIRO		FÍSICO	FINANCEIRO	FÍSICO	FINANCEIRO	FÍSICO	FINANCEIRO			
Proced. 0301010048 - CONSULTA DE PROFISSIONAIS DE NIVEL SUPERIOR NA ATENCAO ESPEC	170	1.071,00		0	-	195	1.228,50	0	-	195	1.228,50	114,7%
Proced. 0301010072 - CONSULTA MEDICA EM ATENCAO ESPECIALIZADA	232	2.320,00	232	0	-	233	2.330,00	0	-	233	2.330,00	100,4%
Proced. 0301070059 - ACOMPANHAMENTO PSICOPEDAGOGICO DE PACIENTE EM REABILITACAO	350	5.341,00	350	0	-	398	6.073,48	0	-	398	6.073,48	113,7%
Proced. 0301070075 - ATENDIMENTO / ACOMPANHAMENTO DE PACIENTE EM REABILITACAO DO	800	12.208,00	800	0	-	2605	39.752,30	0	-	2605	39.752,30	325,6%
Proced. 0301070091 - ATENDIMENTO EM OFICINA TERAPEUTICA II PARA PORTADOR DE NECES	50	1.262,00	50	0	-	67	1.691,08	0	-	67	1.691,08	134,0%
TOTAL	1602	22.202,00		0	-	3498	51.075,36	0	-	3498	51.075,36	

Naldjane Zanini
MAT. 56.551-2
Coordenadora - CAC-CPS



PREFEITURA MUNICIPAL DE CAMPINAS
SECRETARIA MUNICIPAL DE SAÚDE
COORDENADORIA DE AVALIAÇÃO E CONTROLE

Campinas, 25 de novembro de 2.015.

OFÍCIO SMS-CAC 428/2015

**DEMONSTRATIVO DE COMPETÊNCIA DE APRESENTAÇÃO DE PRODUÇÃO
PROTOCOLADO Nº: 15/10/39445 - TC 83/15 VIGENTE ATÉ 01/03/2016
PRESTADOR: COMPLEXO HOSPITALAR PREFEITO EDVALDO ORSI**

Encaminho documentos anexos, com os valores relativos à **Competência de Apresentação da Produção** de outubro/2015, conforme convênio vigente, bem como seus respectivos Projetos Específicos e Planos de Trabalho.

Atenciosamente,

NILDIANE ZANINI
COREN 40.870 - MAT. 56.551

COORDENADORA – CAC

**ILMA SRA. DRA.
IVANILDE RIBEIRO
DD. DIRETORA – DGDO - SMS**



PREFEITURA MUNICIPAL DE CAMPINAS
SECRETARIA MUNICIPAL DE SAÚDE
COORDENADORIA DE AVALIAÇÃO E CONTROLE

outubro/2015

PRESTADOR: COMPLEXO HOSPITALAR PREFEITO EDVALDO ORSI
PROTOCOLADO Nº: 15/10/39445 - TC 83/15 VIGENTE ATÉ 01/03/2016
DEMONSTRATIVO DE COMPETÊNCIA DE APRESENTAÇÃO DA PRODUÇÃO

	OBJETO	DESCRIÇÃO	QUANT. ORÇADA	PRODUÇÃO APROVADA S.I.A/S.I.H.		PERCENTUAL FISICO EXEC.	VALOR DO CONVÊNIO PARA PAGAMENTO
				FISICO	FINANCEIRO		
INTER. CL. MED.	SIH	Clinica Médica	240	341	445.337,36	105%	DGDO
		URVA	85				
		Pediatria	66	78	101.497,15	118%	
		Saúde Mental	43	32	-	74%	
	SUB-TOTAL		434	451	546.834,51		

INTER. CIR. GIAS - AMB.	CIRURGIAS - AMB.	Clínica Cirúrgica	375	417	463.828,29	111%	DGDO
		HD - ATÉ 12 HS	120	186	119.175,84	155%	
		APAC	250	217	262.224,98	87%	
	SUB-TOTAL	745	820	845.229,11			


INTERNAÇÃO UTI	SIH	ADULTO	Qt.de Diárias	1200	622	297.763,84	52%	DGDO
			Md. Perm.	7	4			
		PEDIÁT	Qt.de Diárias	300	178	85.212,16	59%	
			Md. Perm.	10	9			
	SUB-TOTAL		1500	800	382.976,00			

P.S.	SIA	PORTA ABERTA	18.000	14.069	155.518,99	78%	DGDO
	SUB-TOTAL		18.000	14.069	155.518,99		

AMBULAT.	SIA	AMBULATÓRIO	87.991	70.057	648.544,94	80%	DGDO
		BPA / BPAI	488	538	9.114,13		
	SUB-TOTAL		106.729	70.595	657.659,07		

SAID	SERVIÇO DE ATENDIMENTO DOMICILIAR (Nº PACIENTES)	120	155		129%	DGDO
------	--	-----	-----	--	------	------

TOTAL GERAL				2.049.722,69		
--------------------	--	--	--	---------------------	--	--


Nildete Zanoni
MAT. 56.551-2
Coordenadora - CAC-CPs




PREFEITURA MUNICIPAL DE CAMPINAS
SECRETARIA MUNICIPAL DE SAÚDE
COORDENADORIA DE AVALIAÇÃO E CONTROLE

outubro/2015

PRESTADOR: COMPLEXO HOSPITALAR PREFEITO EDVALDO ORSI - CNES 6053858
ACOMPANHAMENTO FÍSICO/FINANCEIRO MENSAL SIA

TABELA	ORÇADO		META FÍSICA CONVÊNIDA 80%	CONDENSADO 07 a 09/2015		APROVADO 10/2015		BDP		SUB-TOTAL		PERCENTUAL ATINGIDO DA META FÍSICA
	FÍSICO	FINANCEIRO		FÍSICO	FINANCEIRO	FÍSICO	FINANCEIRO	FÍSICO	FINANCEIRO			
GRUPO 01.01 - Ações Coletivas / Individuais em Saúde	2	5,40	2	0	-	0	-	0	-	0	0	0,0%
GRUPO 02.01 - Proced. com Finalidade Diagnóstica - Biopsia	435	13.504,36	348	349	1.478,15	374	12.625,11	0	-	723	14103	166,2%
GRUPO 02.02 -Diag. em Laboratório Clínico	9766	30.205,70	7813	3	7,97	9153	27.085,75	0	-	9156	27094	93,8%
GRUPO 02.04 - Diag. por Radiologia	6883	133.023,07	5506	98	4.367,19	3690	66.331,71	17	405,00	3771	70294	54,8%
GRUPO 02.05 - Ultrassom	3376	94.330,60	2701	165	4.636,11	2572	72.425,49	0	-	2737	77062	81,1%
GRUPO 02.06 - Diag. por Tomografia	709	77.325,36	567	297	34.588,47	141	15.770,55	0	-	438	50359	61,8%
GRUPO 02.07 - Diag. por Ressonância Nuclear Magnética	338	91.207,50	270	484	130.075,00	107	28.756,25	0	-	591	158831	174,9%
GRUPO 02.09 - Diag. por Endoscopia	681	42.537,13	545	4	144,68	354	26.875,92	0	-	358	27021	52,6%
GRUPO 02.11 - Métodos Diag. em Especialidades	3827	42.624,06	3062	2334	32.073,66	3866	46.286,86	0	-	6200	78361	162,0%
GRUPO 02.14 - Diag. por Teste Rápido	1002	631,26	802	335	209,79	961	605,43	0	-	1296	815	129,3%
GRUPO 03.01 - Proc. Clínicos - Consultas	57047	224.420,35	45638	3574	23.705,49	39002	103.248,18	0	-	42576	126954	74,6%
03.01.06.002-9 - Atend. Urg. c/ Obs. Até 24hs	1500	18.705,00	1200	0	-	517	6.446,99	0	-	517	6447	34,5%
03.01.06.009-6 - Atend. Méd. em unid. de PA	19609	215.699,00	15687	7	77,00	13545	148.995,00	0	-	13552	149072	69,1%

GRUPO 03.02 - Proc. Clínicos - Fisioterapia	2598	13.973,94	2078	5	31,75	2038	11.178,98	0	-	2043	11211	78,6%
GRUPO 03.03 - Tratamentos Clínicos	260	10.072,40	208	0	-	163	6.404,96	0	-	163	6405	62,7%
GRUPO 03.06 - Hemoterapia	10	80,90	8	0	-	4	32,36	0	-	4	32	40,0%
GRUPO 03.09 - Terapias Especializadas	3	7,17	2	1	4,13	0	-	0	-	1	4	33,3%
GRUPO 04.01 - Proc. Cirúrgicos - Pequenas Cirurgias de Pele	419	3.026,79	335	211	970,56	210	1.570,41	0	-	421	2541	100,5%
GRUPO 04.04 - Proc. Cirúrgicos - Vias Aéreas Superiores	124	4.850,75	99	1	56,84	0	-	0	-	1	57	0,8%
GRUPO 04.05 - Proc. Cirúrgicos - Oftalmológicos	596	253.224,61	477	95	77.660,92	164	188.470,40	0	-	259	266131	43,5%
GRUPO 04.06 - Proc. Cirúrgicos - Cir. do Aparelho Circulatório	2	55,31	2	0	-	0	-	0	-	0	0	0,0%
GRUPO 04.07 - Proc. Cirúrgicos - Cir. do Aparelho Digestivo	37	665,84	30	0	-	53	754,81	0	-	53	755	143,2%
GRUPO 04.08 - Proc. Cirúrgicos - Cir. do Sistema Osteomuscular	32	1.232,88	26	0	-	8	315,76	0	-	8	316	25,0%
GRUPO 04.09 - Proc. Cirúrgicos - Cir. do Aparelho Geniturinário	33	6.283,92	26	5	1.399,26	1	34,10	0	-	6	1433	18,2%
GRUPO 04.13 - Proc. Cirúrgicos - Cir. Reparadora	0	-	0	0	-	0	-	0	-	0	0	
GRUPO 04.14 - Proc. Cirúrgicos - Cir. Oro-Facial	24	327,78	19	0	-	0	-	0	-	0	0	0,0%
GRUPO 04.17 - Anestesiologia	11	173,77	9	2	30,30	5	75,75	0	-	7	106	63,6%
TOTAL	109324	1.278.194,85		7970	311.517,27	76928	764.290,77	17	405,00	84881	1.075.403,04	


 Nildjane Zanini
 Matr. 56.551-2
 Coordenadora - CAC-CPS




PREFEITURA MUNICIPAL DE CAMPINAS
SECRETARIA MUNICIPAL DE SAÚDE
COORDENADORIA DE AVALIAÇÃO E CONTROLE

Médias de Permanência

Competência: 10/2015

	2022621 Maternidade de Campinas	2022648 Irmãos Penteado	2081490 Mário Gatti	2082128 PUCC	6053858 Ouro Verde	2078465 Benef. Portuguesa	2079003 Cândido Ferreira	Total geral
	Permanência	Permanência	Permanência	Permanência	Permanência	Permanência	Permanência	Permanência
1 - Clínica Cirurgica	1,42		5,42	4,32	3,12			3,57
2 - Obstetrica	2,34			3,20				2,77
3 - Clínica Médica	3,08	12,00	6,83	5,51	9,25	9,22		7,65
5 - Saúde Mental							11,96	11,96
7 - Pediatria	10,03		5,38	7,01	6,28			7,17
9 - Hospital Dia / Cirurgico			0,00		0,00			0,00
87 - Saúde Mental(Clínico)					15,97			15,97
Total	4,22	12,00	4,41	5,01	4,66	9,22	11,96	7,35

Fonte: CAC/SIHD/DATASUS


Naldene Zanir
MAT. 56.551-
Coordenadora - CA




PREFEITURA MUNICIPAL DE CAMPINAS
SECRETARIA MUNICIPAL DE SAÚDE
COORDENADORIA DE AVALIAÇÃO E CONTROLE

Taxas de Óbitos

Competência: 10/2015

	2022621		2022648		2081490		2082128		6053858		2078465		2079003		Total geral	
	Nº Óbitos	Total AIHs	Nº Óbitos	Total AIHs	Nº Óbitos	Total AIHs	Nº Óbitos	Total AIHs	Nº Óbitos	Total AIHs	Nº Óbitos	Total AIHs	Nº Óbitos	Total AIHs	Nº Óbitos	Total AIHs
1 - Clínica Cirurgica	0	104	0	0	12	367	12	520	3	417	0	0	0	0	27	1408
					3,3%		2,3%		0,7%						1,92%	
2 - Obstetrica	0	428	0	0	0	0	0	220	0	0	0	0	0	0	0	648
															0,00%	
3 - Clínica Médica	0	60	3	51	38	324	35	342	46	341	4	68	0	0	126	1186
			5,9%		11,7%		10,2%		13,5%		5,9%				10,62%	
5 - Saúde Mental	0	0	0	0	0	0	0	0	0	0	0	0	85	0	85	
															0,00%	
7 - Pediatria	2	72	0	0	3	120	3	117	1	78	0	0	0	0	9	387
	2,8%				2,5%		2,6%		1,3%						2,33%	
9 - Hospital Dia / Cirurgico	0	0	0	0	0	82	0	0	0	186	0	0	0	0	0	268
															0,00%	
87 - Saúde Mental(Clínico)	0	0	0	0	0	0	0	0	0	32	0	0	0	0	0	32
															0,00%	
Total	2	664	3	51	53	893	50	1199	50	1054	4	68	0	85	162	4014
	0,3%		5,9%		5,9%		4,2%		4,7%		5,9%				4,04%	

Fonte: CAC/SIHD/DATASUS


Nildeane Zanini
MAT. 56.551-2
Coordenadora - CAC-