



PREFEITURA MUNICIPAL DE CAMPINAS
SECRETARIA MUNICIPAL DE SAÚDE
COORDENADORIA DE AVALIAÇÃO E CONTROLE

Campinas, 27 de outubro de 2.015.

OFÍCIO SMS-CAC 377/2015

SENHORA DIRETORA

Encaminho planilhas anexas, com informações dos sistemas do DATASUS-MS, relativo às produções de Média e Alta Complexidade do município de Campinas, para sua apreciação e providências.

Esclareço, ainda, que as informações disponibilizadas vêm sendo aperfeiçoadas pelo DATASUS, bem como pelo próprio DGDO gradativamente, de forma a obtermos, assim que possível informações mais detalhadas.

Atenciosamente

NILDIANE ZANINI
COREN 40.870 - MAT. 56.551
COORDENADORA – CAC

ILMA SRA. DRA.
IVANILDE RIBEIRO
DD. DIRETORA – DGDO - SMS



PREFEITURA MUNICIPAL DE CAMPINAS
SECRETARIA MUNICIPAL DE SAÚDE
COORDENADORIA DE AVALIAÇÃO E CONTROLE

RELATÓRIO S.I.A./S.I.H MÉDIA/ ALTA

setembro/2015

PRESTADOR	COMPLEXIDADE / FINANCIAMENTO S.I.H				
	PAB	MC	AC	FAEC	TOTAL
2022621 - MATERNIDADE DE CPS	-	759.703,29	-	23.935,32	783.638,61
2022648 - IRMÃOS PENTEADO	-	51.203,29	-	-	51.203,29
2078465 - BENEF. PORTUGUESA	-	49.016,82	-	-	49.016,82
2079003 - CÂNDIDO FERREIRA	-	49.700,91	-	-	49.700,91
2081490 - MARIO GATTI	-	815.428,93	308.687,69	4.439,88	1.128.556,50
2081946 - CASA DE SAÚDE	-	10.239,85	-	-	10.239,85
2082128 - SCEI - HMCP	-	1.180.149,50	1.086.309,77	1.935,00	2.268.394,27
6053858 - CHPEO	-	768.391,08	-	87.817,49	856.208,57
TOTAL	-	3.683.833,67	1.394.997,46	118.127,69	5.196.958,82

PRESTADOR	COMPLEXIDADE / FINANCIAMENTO S.I.A					
	PAB	MC	AC	FAEC	BDP	TOTAL
PMC - REDE PRÓPRIA	364.674,08	965.537,92	954,36	-	-	1.331.166,36
2022621 - MATERNIDADE DE CPS	435,09	71.731,22	-	4.829,65	-	76.995,96
2022648 - IRMÃOS PENTEADO	-	-	-	-	-	-
3527980 - MEDICAL CENTER DIAG.	-	2.970,00	-	-	-	2.970,00
2049619 - INST.PATOL.CPS	-	25.743,90	-	-	-	25.743,90
2050099 - CAMP IMAGEM NÚCLEAR	-	-	-	-	-	-
2075849 - APAE	-	277.781,26	-	-	-	277.781,26
2075857 - SINDROME DE DOWN	-	68.279,02	-	-	-	68.279,02
2078465 - BENEF. PORTUGUESA	-	79.742,60	-	410.438,63	435,14	489.746,09
2079003 - CÂNDIDO FERREIRA	-	93.630,17	-	-	-	93.630,17
2081490 - MARIO GATTI	6.260,32	521.098,29	529.451,68	2.371,50	-	1.059.181,79
2081946 - CASA DE SAÚDE	-	-	-	-	-	-
2082128 - SCEI - HMCP	3.889,44	215.789,83	838.509,94	311.748,21	-	1.369.937,42
3254631 - PENIDO BURNIER	-	66.123,75	-	81.727,70	-	147.851,45
3222918 - DIAGNÓSTICO CARDIOLO	-	3.401,54	-	-	-	3.401,54
3514609 - APASCAMP	-	52.712,55	-	-	23,16	52.689,39
6053858 - CHPEO	11.788,30	560.001,98	185.722,17	261.394,50	-	1.018.906,95
3992918 - CASA DA CRIANÇA PARAL	-	50.508,70	-	-	-	50.508,70
5369649 - CENTRUS	-	66.649,55	-	-	-	66.649,55
6139140 - Q&C PREST.SERV.MED.	-	28.477,30	-	-	-	28.477,30
2043165 - LAB. AN. CL. R SOUZA	-	-	-	-	-	-
6584470 - FUND. CASA BOTUCATU	8.948,30	-	-	-	-	8.948,30
TOTAL	395.995,53	3.150.179,58	1.554.638,15	1.072.510,19	458,30	6.172.865,15

TOTAL GERAL (SIA + SIH)	395.995,53	6.834.013,25	2.949.635,61	1.190.637,88	458,30	11.369.823,97
--------------------------------	-------------------	---------------------	---------------------	---------------------	---------------	----------------------

Handwritten signature
Nidiane Zanini
MAT. 56.551-2
Coordenadora - CAC-CPS



PREFEITURA MUNICIPAL DE CAMPINAS
SECRETARIA MUNICIPAL DE SAÚDE
COORDENADORIA DE AVALIAÇÃO E CONTROLE

Campinas, 27 de outubro de 2.015.

OFÍCIO SMS-CAC 378/2015

SENHORA DIRETORA

Cumprimentando-a cordialmente, venho lhe posicionar sobre a produção do Projeto Cirurgias Eletivas, Portaria MS nº 1340 de 29/06/12, dos prestadores abaixo, na competência setembro/2015:

PRESTADOR	INTERNAÇÃO - AIH		AMBULATORIAL- APAC		TOTAL GERAL	
	FÍSICO	FINANCEIRO	FÍSICO	FINANCEIRO	FÍSICO	FINANCEIRO
HMMG	6	2.519,88	0	-	6	2.519,88
CHPEO	114	86.832,47	207	238.534,50	321	325.366,97
SCEI - HMCP	0	-	0	-	0	-
MATERNIDADE	33	23.935,32	0	-	33	23.935,32
RSPB	0	-	112	112.806,50	112	112.806,50
PENIDO BURNIER	0	-	100	81.727,70	100	81.727,70
TOTAL MUNICIPIO	153	113.287,67	419	433.068,70	572	546.356,37

Saliento que encaminharemos os relatórios do sistema que constam a numeração específica do projeto como comprovação.

Atenciosamente,

NILDIANE ZANINI
COREN 40.870 - MAT. 56.551
COORDENADORA – CAC

ILMA SRA. DRA.
IVANILDE RIBEIRO
DD. DIRETORA – DGDO - SMS



PREFEITURA MUNICIPAL DE CAMPINAS
SECRETARIA MUNICIPAL DE SAÚDE
COORDENADORIA DE AVALIAÇÃO E CONTROLE

Campinas, 27 de outubro de 2015.

OFÍCIO SMS-CAC 379/2015

PLANILHA DE PRODUÇÃO - GESTÃO PLENA
PRESTADOR: MATERNIDADE DE CAMPINAS

Encaminho planilha anexa, com os valores relativos à **Competência de Apresentação da Produção** de setembro/2015, conforme convênio vigente, bem como seus respectivos Projetos Específicos / Termos Técnicos / Termos Aditivos / Planos de Trabalho ou outros.

Atenciosamente

NILDIANE ZANINI
COREN 40.870 - MAT. 56.551
COORDENADORA – CAC

ILMA SRA. DRA.
IVANILDE RIBEIRO
DD. DIRETORA – DGDO - SMS



PREFEITURA MUNICIPAL DE CAMPINAS
SECRETARIA MUNICIPAL DE SAÚDE
COORDENADORIA DE AVALIAÇÃO E CONTROLE

setembro/2015

PRESTADOR: MATERNIDADE DE CAMPINAS
DEMONSTRATIVO DE COMPETÊNCIA DE APRESENTAÇÃO DA PRODUÇÃO

	DESCRIÇÃO	CONVENIADO		PRODUÇÃO S.I.A. / S.I.H.		% FÍSICO	VALOR DISCRIMINADO PARA PAGAMENTO
		FÍSICO	FINANCEIRO	FÍSICO	FINANCEIRO		
P.T. I	ASSISTÊNCIA HOSPITALAR						
	INTERNAÇÃO - FIXO	680	1.057.746,80	654	759.703,29	96,2	1.057.746,80
	CIRUR. ELETIVAS - PROD.	60	93.330,60	33	23.935,32	55,0	51.331,83
	SUB-TOTAL	740	1.151.077,40	687	783.638,61		1.109.078,63
	INCENTIVO REDE CEGONHA - Claus. 6.4 e 6.6 do P.T. I		618.500,10	DGDO			
	SUB-TOTAL		618.500,10				
	INCENTIVO DE CONTRATUALIZAÇÃO DE HOSPITAIS FILANTRÓPICOS- PORTARIA MS 2035 DE 17/09/13.		251.038,97				
	SUB- TOTAL		251.038,97				
	TOTAL		2.020.616,47		783.638,61		1.109.078,63
	P.T. II	ASSISTÊNCIA AMBULATORIAL - FIXO					
ASSIST. AMB. DE MÉDIA COMPLEX.		8041	82.039,99	9515	68.568,31	118,3	82.039,99
TOTAL		8041	82.039,99	9515	68.568,31		82.039,99
P.T. III	EXAMES DE ULTRASSONOGRAFIA - PRODUÇÃO						
	ULTRASSONOGRAFIA	449	12.056,55	289	8.427,65	64,4	8.427,65
	TOTAL	449	12.056,55	289	8.427,65	64,4	8.427,65
P.T. IV	CENTRO DE LACTAÇÃO E BANCO DE LEITE - FIXO						
	ASSIST. MAT. INFANTIL - BCO DE LEITE		45.000,00				
	SERV. DO CENTRO DE LACTAÇÃO		3.500,00				
	TOTAL	0	48.500,00	0	-	0	-
P.T. V	CONTRATO DE METAS - PONTUAÇÃO						
	CONTRATO DE METAS		527.652,03				
	TOTAL	0	527.652,03				
TOTAL GERAL MENSAL			2.690.865,04		860.634,57		1.199.546,27

Naldjane Zanini
MAT. 56.551-2
Coordenadora - CAC-CPs




PREFEITURA MUNICIPAL DE CAMPINAS
SECRETARIA MUNICIPAL DE SAÚDE
COORDENADORIA DE AVALIAÇÃO E CONTROLE

Campinas, 27 de outubro de 2.015.

PRESTADOR: 2022621 - MATERNIDADE DE CAMPINAS - SETEMBRO/2015

PROCED.	DESCRIÇÃO	QUANT.	TAXAS
031001003-9	PARTO NORMAL	101	23,3%
031001004-7	PARTO NORMAL EM GESTANTE DE ALTO RISCO	85	19,6%
041101002-6	PARTO CESARIANO EM GESTAÇÃO DE ALTO RISCO	197	45,5%
041101003-4	PARTO CESARIANO	45	10,4%
041101004-2	PARTO CESARIANO COM LAQUEADURA TUBÁRIA	5	1,2%
TOTAL		433	100%

FONTE: SIHD/DATASUS


Nildejane Zanini
MAT. 56.551-2
Coordenadora - CAC-CPS



PREFEITURA MUNICIPAL DE CAMPINAS
SECRETARIA MUNICIPAL DE SAÚDE
COORDENADORIA DE AVALIAÇÃO E CONTROLE

setembro/2015

PRESTADOR: MATERNIDADE DE CAMPINAS - CNES 2022621
ACOMPANHAMENTO FÍSICO/FINANCEIRO MENSAL SIA


SIA GLOBAL												
TABELA	ORÇADO		META FÍSICA CONVÊNIDA 80%	CONDENSADO 06 a 08/2015		APROVADO 09/2015		BDP		SUB-TOTAL		PERCENTUAL ATINGIDO DA META FÍSICA
	FÍSICO	FINANCEIRO		FÍSICO	FINANCEIRO	FÍSICO	FINANCEIRO	FÍSICO	FINANCEIRO			
GRUPO 01.01 - Ações Coletivas / Individuais em Saúde	256	1.165,00	205	0	-	145	547,84	0	-	145	547,84	56,6%
GRUPO 02.01 - Proced. com Finalidade Diagnóstica - Biopsia	74	775,51	59	0	-	17	68,99	0	-	17	68,99	23,0%
GRUPO 02.02 -Diag. em Laboratório Clínico	2217	7.504,69	1774	0	-	1676	5.345,28	0	-	1676	5.345,28	75,6%
GRUPO 02.04 - Diag. por Radiologia	5	38,39	4	0	-	0	-	0	-	0	-	0,0%
GRUPO 02.09 - Diag. Por Endoscopia	0	-	0	0	-	0	-	0	-	0	-	
GRUPO 02.11 - Métodos Diag. em Especialidades	1633	11.296,58	1306	0	-	1165	7.795,55	0	-	1165	7.795,55	71,3%
GRUPO 02.14 - Diag. e Proced. Por teste rápido	130	81,90	104	0	-	216	136,08	0	-	216	136,08	166,2%
GRUPO 03.01 - Proc. Clínicos - Consultas	6693	55.744,99	5354	0	-	6267	54.325,50	0	-	6267	54.325,50	93,6%
GRUPO 03.06 - Hemoterapia	0	-	0	0	-	0	-	0	-	0	-	
GRUPO 03.09 - Criocauterização	8	90,08	6	0	-	4	45,04	0	-	4	45,04	50,0%
GRUPO 04.01 - Proc. Cirúrgicos - Pequenas Cirurgias de Pele	3	1,53	2	0	-	1	0,51	0	-	1	0,51	33,3%
GRUPO 04.07 - Proc. Cirúrgicos - Cir. do Aparelho Digestivo	1	21,68	1	0	-	0	-	0	-	0	-	0,0%
GRUPO 04.09 - Proc. Cirúrgicos - Cir. do Aparelho Geniturinário	1	74,75	1	0	-	0	-	0	-	0	-	0,0%
TOTAL	11021	76.795,10		0	-	9491	68.264,79	0	-	9491	68.264,79	

[Handwritten signature]
Núcleo de Apoio
Mód. 56-551-2
Coordenadora - CAC

SIA PRODUÇÃO

TABELA	ORÇADO		META FÍSICA CONVÊNIDA 80%	CONDENSADO 06 a 08/2015		APROVADO 09/2015		BDP		SUB-TOTAL		PERCENTUAL ATINGIDO DA META FÍSICA
	FÍSICO	FINANCEIRO		FÍSICO	FINANCEIRO	FÍSICO	FINANCEIRO	FÍSICO	FINANCEIRO			
GRUPO 02.03 - Diag. por Anatomia Patológica e Citopatologia	1422	34.272,90	1138	11	127,76	13	175,76	0	-	24	303,52	1,7%
GRUPO 02.05 - Diag. por Ultrasson	520	14.017,85	416	0	-	289	8.427,65	0	-	289	8.427,65	55,6%
TOTAL	1942	48.290,75		11	127,76	302	8.603,41	0	-	313	8.731,17	

Total Geral	12963	125.085,85		11	127,76	9793	76.868,20	0	-	9804	76.995,96	
--------------------	--------------	-------------------	--	-----------	---------------	-------------	------------------	----------	----------	-------------	------------------	--


 Nildjane Zanini
 MAT. 56.551-2
 Coordenadora - CAC-CPS



PREFEITURA MUNICIPAL DE CAMPINAS
SECRETARIA MUNICIPAL DE SAÚDE
COORDENADORIA DE AVALIAÇÃO E CONTROLE

Campinas, 27 de outubro de 2015.

OFÍCIO SMS-CAC 380/2015

PLANILHA DE PRODUÇÃO - GESTÃO PLENA
PRESTADOR: IRMANDADE DE MISERICÓRDIA DE CAMPINAS

Encaminho planilha anexa, com os valores relativos à **Competência de Apresentação da Produção** de setembro/2015, conforme convênio vigente, bem como seus respectivos Projetos Específicos / Termos Técnicos / Termos Aditivos / Planos de Trabalho ou outros.

Atenciosamente

NILDIANE ZANINI
COREN 40.870 - MAT. 56.551
COORDENADORA – CAC

ILMA SRA. DRA.
IVANILDE RIBEIRO
DD. DIRETORA – DGDO - SMS



PREFEITURA MUNICIPAL DE CAMPINAS


SECRETARIA MUNICIPAL DE SAÚDE
COORDENADORIA DE AVALIAÇÃO E CONTROLE

setembro/2015

**PRESTADOR: IRMANDADE DE MISERICÓRDIA DE CAMPINAS
DEMONSTRATIVO DE COMPETÊNCIA DE APRESENTAÇÃO DA PRODUÇÃO**

SIH			
OBJETO	META FÍSICA CONVENIADA(AIH)	APROVADO -SIHD - AIH	
		FÍSICO	FINANCEIRO
CLÍNICA MÉDICA/AIH	107	93	51.203,29
UTI /DIÁRIAS	6	0	-
TOTAL			51.203,29

VALOR DISCRIMINADO NO CONVÊNIO PARA PAGAMENTO				
DESCRIÇÃO	META EM DIÁRIAS	QTDE DIÁRIAS	VALOR DIÁRIA	VALOR TOTAL
CLÍNICA MÉDICA/AIH	750	888	500,00	444.000,00
UTI/DIÁRIAS	180	24	1.000,00	24.000,00
TOTAL GERAL				468.000,00


Nildene Zanini
MAT. 56.551-2
Coordenadora - CAC-CPS



PREFEITURA MUNICIPAL DE CAMPINAS
SECRETARIA MUNICIPAL DE SAÚDE
COORDENADORIA DE AVALIAÇÃO E CONTROLE

Campinas, 27 de outubro de 2.015.

OFÍCIO SMS-CAC 381/2015

PLANILHA DE PRODUÇÃO - GESTÃO PLENA
PRESTADOR: APAE (Associação de Pais e Amigos dos Excepcionais)

Encaminho planilha anexa, com os valores relativos à **Competência de Apresentação da Produção** de setembro/2015, conforme convênio vigente, bem como seus respectivos Projetos Específicos / Termos Técnicos / Termos Aditivos / Planos de Trabalho ou outros.

Atenciosamente

NILDIANE ZANINI
COREN 40.870 - MAT. 56.551
COORDENADORA – CAC

ILMA SRA. DRA.
IVANILDE RIBEIRO
DD. DIRETORA – DGDO - SMS




PREFEITURA MUNICIPAL DE CAMPINAS
SECRETARIA MUNICIPAL DE SAÚDE
COORDENADORIA DE AVALIAÇÃO E CONTROLE

setembro/2015

PRESTADOR: APAE
DEMONSTRATIVO DE COMPETÊNCIA DE APRESENTAÇÃO DA PRODUÇÃO

CONVÊNIO	DESCRIÇÃO	TETO FINANCEIRO CONVENIADO	PRODUÇÃO S.I.A.	VALOR DO CONVÊNIO PARA PAGAMENTO
TC 71/13 - TA 16/15	Assist.Amb. - Média Compl.	40.137,28	40.137,28	40.137,28
	Assist.Amb. - Alta Complex.	228.900,00	237.643,98	228.900,00
TOTAL		269.037,28	277.781,26	269.037,28


Nildeze Zanini
MAT. 56.551-2
Coordenadora - CAC-CPS




PREFEITURA MUNICIPAL DE CAMPINAS
SECRETARIA MUNICIPAL DE SAÚDE
COORDENADORIA DE AVALIAÇÃO E CONTROLE

setembro/2015

PRESTADOR: APAE CAMPINAS - CNES 2075849
ACOMPANHAMENTO FÍSICO/FINANCEIRO MENSAL SIA

SIA PRODUÇÃO												
TABELA	ORÇADO		META FÍSICA CONVÊNIA DA	CONDENSADO 06 a 08/2015		APROVADO 09/2015		BDP		SUB-TOTAL		PERCENTUAL ATINGIDO DA META FÍSICA
	FÍSICO	FINANCEIRO	100%	FÍSICO	FINANCEIRO	FÍSICO	FINANCEIRO	FÍSICO	FINANCEIRO			
Proc. 021105003-2 - EEG em sono induzido	0	-	0	0	-	0	-	0	-	0	-	
Proc. 0211050040 - EEG em vigília e sono	210	5.250,00	210	0	-	210	5.250,00	0	-	210	5.250,00	100,0%
Proc. 030101004-8 - Cons. Nivel superior	4080	25.704,00	4080	0	-	4080	25.704,00	0	-	4080	25.704,00	100,0%
Proc. 030101007-2 - Cons. Med. Especializada	205	2.050,00	205	0	-	205	2.050,00	0	-	205	2.050,00	100,0%
Proc. 030107004-0 - Acomp. Neuropsic. em Reab.	10000	152.600,00	10000	121	1.846,46	10141	154.751,66	0	-	10262	156.598,12	102,6%
Proc. 030108015-1 - Atend. Em oficina terap II	308	7.133,28	308	0	-	308	7.133,28	0	-	308	7.133,28	100,0%
Proc. 030107005-9- Acomp. Psicoped. Em reab.	5000	76.300,00	5000	320	4.883,20	4991	76.162,66	0	-	5311	81.045,86	106,2%
TOTAL	19803	269.037,28		441	6.729,66	19935	271.051,60	0	-	20376	277.781,26	


Nildjane Zanini
MAT. 56.551-2
Coordenadora - CAC-CPS



PREFEITURA MUNICIPAL DE CAMPINAS
SECRETARIA MUNICIPAL DE SAÚDE
COORDENADORIA DE AVALIAÇÃO E CONTROLE

Campinas, 27 de outubro de 2.015.

OFÍCIO SMS-CAC 382/2015

PLANILHA DE PRODUÇÃO - GESTÃO PLENA
PRESTADOR: FUNDAÇÃO SÍNDROME DE DOWN

Encaminho planilha anexa, com os valores relativos à **Competência de Apresentação da Produção** de setembro/2015, conforme convênio vigente, bem como seus respectivos Projetos Específicos / Termos Técnicos / Termos Aditivos / Planos de Trabalho ou outros.

Atenciosamente

NILDIANE ZANINI
COREN 40.870 - MAT. 56.551
COORDENADORA – CAC

ILMA SRA. DRA.
IVANILDE RIBEIRO
DD. DIRETORA – DGDO - SMS




PREFEITURA MUNICIPAL DE CAMPINAS
SECRETARIA MUNICIPAL DE SAÚDE
COORDENADORIA DE AVALIAÇÃO E CONTROLE

setembro/2015

PRESTADOR: F. S. DOWN
DEMONSTRATIVO DE COMPETÊNCIA DE APRESENTAÇÃO DA PRODUÇÃO

CONVÊNIO	DESCRIÇÃO	TETO FINANCEIRO CONVENIADO	PRODUÇÃO S.I.A.	VALOR DO CONVÊNIO PARA PAGAMENTO
TC 75/11 - TA 18/14	Assit. Ambulatorial	71.865,12	68.279,02	68.279,02
	Visita Domic. Inst. (Matriciamento)	3.200,00	3.200,00	3.200,00
TOTAL		75.065,12	71.479,02	71.479,02


Niljane Zanini
MAT. 56.551-2
Coordenadora - CAC-CPS




PREFEITURA MUNICIPAL DE CAMPINAS
SECRETARIA MUNICIPAL DE SAÚDE
COORDENADORIA DE AVALIAÇÃO E CONTROLE

setembro/2015

PRESTADOR: FUNDAÇÃO SÍNDROME DE DOWN - CNES 2075857
ACOMPANHAMENTO FÍSICO/FINANCEIRO MENSAL SIA

TABELA	ORÇADO		META FÍSICA CONVÊNIA DA	CONDENSADO 06 a 08/2015		APROVADO 09/2015		BDP		SUB-TOTAL		PERCENTUAL ATINGIDO DA META FÍSICA
	FÍSICO	FINANCEIRO	100%	FÍSICO	FINANCEIRO	FÍSICO	FINANCEIRO	FÍSICO	FINANCEIRO			
Proced. 0101030029 - VISITA DOMICILIAR/INSTITUCIONAL POR PROFISSIONAL DE NÍVEL SU	40	-	40	0	-	40	-	0	-	40	-	100,0%
Proced. 0301010048 - CONSULTA DE PROFISSIONAIS DE NÍVEL SUPERIOR NA ATENÇÃO ESPEC	180	1.134,00	180	0	-	180	1.134,00	0	-	180	1.134,00	100,0%
Proced. 0301070040 - ACOMPANHAMENTO NEUROPSICOLÓGICO DE PACIENTE EM REABILITAÇÃO	980	14.954,80	980	0	-	820	12.513,20	0	-	820	12.513,20	83,7%
Proced. 0301070059 - ACOMPANHAMENTO PSICOPEDAGÓGICO DE PACIENTE EM REABILITAÇÃO	760	11.597,60	760	0	-	760	11.597,60	0	-	760	11.597,60	100,0%
Proced. 0301070075 - ATENDIMENTO / ACOMPANHAMENTO DE PACIENTE EM REABILITAÇÃO DO	1860	28.383,60	1860	0	-	1785	27.239,10	0	-	1785	27.239,10	96,0%
Proced. 0301080151 - ATENDIMENTO EM OFICINA TERAPÊUTICA II - SAÚDE MENTAL	682	15.795,12	682	0	-	682	15.795,12	0	-	682	15.795,12	100,0%
TOTAL	4502	71.865,12		0	-	4267	68.279,02	0	-	4267	68.279,02	


Neldene Zanini
MAT. 56.551-2
Coordenadora - CAC-CPS



PREFEITURA MUNICIPAL DE CAMPINAS
SECRETARIA MUNICIPAL DE SAÚDE
COORDENADORIA DE AVALIAÇÃO E CONTROLE

Campinas, 27 de outubro de 2.015.

OFÍCIO SMS-CAC 383/2015

PLANILHA DE PRODUÇÃO - GESTÃO PLENA
PRESTADOR: REAL SOCIEDADE PORTUGUÊSA DE BENEFICÊNCIA

Encaminho planilha anexa, com os valores relativos à **Competência de Apresentação da Produção** de setembro/2015, conforme convênio vigente, bem como seus respectivos Projetos Específicos / Termos Técnicos / Termos Aditivos / Planos de Trabalho ou outros.

Atenciosamente

NILDIANE ZANINI
COREN 40.870 - MAT. 56.551
COORDENADORA – CAC

ILMA SRA. DRA.
IVANILDE RIBEIRO
DD. DIRETORA – DGDO - SMS



PREFEITURA MUNICIPAL DE CAMPINAS
SECRETARIA MUNICIPAL DE SAÚDE
COORDENADORIA DE AVALIAÇÃO E CONTROLE

setembro/2015

**PRESTADOR: REAL SOCIEDADE PORTUGUESA DE BENEFICÊNCIA
DEMONSTRATIVO DE COMPETÊNCIA DE APRESENTAÇÃO DA PRODUÇÃO**

	DESCRIÇÃO	CONVENIADO		PRODUÇÃO S.I.A. / S.I.H.		%	VALOR DO CONVÊNIO PARA PAGAMENTO
		FÍSICO	FINANCEIRO	FÍSICO	FINANCEIRO		
P.T. I	SERVIÇOS HOSPITALARES - PRODUÇÃO						
	INTER. HOSP. - CL. MÉDICA		450.000,00	55	38.420,87		279.950,00
	INTER. HOSP. - UTI		60.000,00	20	16.276,48		20.000,00
	INTER. - CIR. OFTALMO	11	16.695,90	0	-		-
	SUB-TOTAL	11	526.695,90	75	54.697,35		299.950,00
P.T. II	ASSISTÊNCIA AMBULATORIAL DE SADT - PRODUÇÃO						
	TOMOGRAFIA	101	9.726,95	0	-	0,0	-
	ULTRASSOM	121	4.248,20	0	-	0,0	-
	RX	3677	30.337,47	2123	17.360,96	57,7	17.360,96
	OFTALMOLOGIA	5512	174.330,21	3784	171.641,93	68,7	171.641,93
	SUB-TOTAL	9411	218.642,83	5907	189.002,89		189.002,89
P.T. III	SERVIÇOS AMBULATORIAIS TRS - PRODUÇÃO						
	TERAPIA RENAL SUBSTITUTIVA	4113	376.948,04	1658	297.196,99	40,3	297.196,99
	LABORATÓRIO	2276	9.447,36	1218	3.546,21	53,5	3.546,21
	SUB-TOTAL	6389	386.395,40	2876	300.743,20		300.743,20
P.T. IV	SERVIÇOS AMBULATORIAIS DE LITOTRIPSIA - PRODUÇÃO						
	LITOTRIPSIA EXTRA-CORPÓREA	96	16.426,00	0	-	0,0	-
	SUB-TOTAL	96	16.426,00	0	-		-
P.T. V	LEITOS DE RETAGUARDA - PRODUÇÃO						
	TRS / LITOTRIPSIA - AIHS	12	17.280,00	2	10.595,95		10.595,95
	SUB-TOTAL	12	17.280,00	2	10.595,95		10.595,95
P.T. VI	CONTRATO DE METAS - PONTUAÇÃO						
	CONTRATO DE METAS		126.562,45				
	TOTAL GERAL MENSAL		1.292.002,58	8860	555.039,39		800.292,04

Naldene Zanini
MAT. 56.551-2
Coordenadora - CAC-CPs



PREFEITURA MUNICIPAL DE CAMPINAS
SECRETARIA MUNICIPAL DE SAÚDE
COORDENADORIA DE AVALIAÇÃO E CONTROLE

Campinas, 27 de outubro de 2.015.

OFÍCIO SMS-CAC 384/2015

Prezada Diretora:

Informamos no quadro abaixo a produção do serviço de oftalmologia, do prestador Real Sociedade Portuguesa de Beneficência, que por questão de CNES não foi possível a emissão de AIHs para demonstração pelo sistema do DATASUS.

Competência: setembro/2015			
Procedimento	Quantidade	Valor Unitário	Total
Vitrectomia Posterior	0	1.619,67	-
Sond. de Canal Lacrimal c/ Sedação	0	116,42	-
Impl. de Prótese Anti-glaucomatosa	0	499,20	-
Vitrectomia Posterior c/ Infusão de Perflu.	0	2.855,14	-

Salientamos que toda a documentação foi devidamente analisada e arquivada nesta coordenadoria, e encontra-se à disposição.

Atenciosamente

NILDIANE ZANINI
COREN 40.870 - MAT. 56.551
COORDENADORA – CAC

**ILMA SRA. DRA.
IVANILDE RIBEIRO
DD. DIRETORA – DGDO - SMS**




PREFEITURA MUNICIPAL DE CAMPINAS
SECRETARIA MUNICIPAL DE SAÚDE
COORDENADORIA DE AVALIAÇÃO E CONTROLE

setembro/2015

PRESTADOR: BENEFICÊNCIA PORTUGUESA
DEMONSTRATIVO DE COMPETÊNCIA DE APRESENTAÇÃO DA PRODUÇÃO

SIH			
OBJETO	META FÍSICA CONVENIADA(AIH)	APROVADO -SIHD - AIH	
		FÍSICO	FINANCEIRO
CLÍNICA MÉDICA/AIH	128	55	38.420,87
UTI /DIÁRIAS	9	0	-
INTER. - CIR. OFTALMO	11	0	-
LEITOS RETAGUARDA TRS	12	2	10.595,95
TOTAL		57	49.016,82

VALOR DISCRIMINADO NO CONVÊNIO PARA PAGAMENTO				
DESCRIÇÃO	META EM DIÁRIAS	QTDE DIÁRIAS	VALOR DIÁRIA	VALOR TOTAL
CLÍNICA MÉDICA/AIH	0	509	550,00	279.950,00
UTI/DIÁRIAS		20	1.000,00	20.000,00
TOTAL GERAL				299.950,00


Nildiane Zanini
MAT. 56.551-2
Coordenadora - CAC-CPs



PREFEITURA MUNICIPAL DE CAMPINAS
SECRETARIA MUNICIPAL DE SAÚDE
COORDENADORIA DE AVALIAÇÃO E CONTROLE

setembro/2015

PRESTADOR: REAL SOCIEDADE PORTUGUESA DE BENEFICÊNCIA - CNES 2078465
ACOMPANHAMENTO FÍSICO/FINANCEIRO MENSAL SIA

TABELA	ORÇADO		META FÍSICA CONVÊNIDA	CONDENSADO 06 a 08/2015		APROVADO 09/2015		BDP		SUB-TOTAL		PERCENTUAL ATINGIDO DA META FÍSICA
	FÍSICO	FINANCEIRO	80%	FÍSICO	FINANCEIRO	FÍSICO	FINANCEIRO	FÍSICO	FINANCEIRO			
GRUPO 02.02 - Diag. em Laboratório Clínico	2453	10.365,58	1962	221	1.521,48	997	2.024,73	0	-	1218	3.546,21	49,7%
GRUPO 02.04 - Diagnósticos por Radiologia	3670	30.213,33	2936	0	-	2123	17.360,96	0	-	2123	17.360,96	57,8%
GRUPO 02.05 - Diag. por Ultrasson - Oftalmo	330	6.295,80	264	0	-	204	3.246,60	0	-	204	3.246,60	61,8%
GRUPO 02.05 - Diagnósticos por Ultrasson	121	4.248,20	97	0	-	0	-	0	-	0	-	0,0%
GRUPO 02.06 - Diagnósticos por Tomografia	106	10.415,66	85	0	-	0	-	0	-	0	-	0,0%
GRUPO 02.11 - Proced.- Met. Diag. Especialidade	3100	48.179,30	2480	0	-	2137	37.284,57	0	-	2137	37.284,57	68,9%
GRUPO 03.01 - Proced. Clínicos - Consultas	1725	17.250,00	1380	38	380,00	1255	12.550,00	0	-	1293	12.930,00	75,0%
GRUPO 03.03 - Trat. Clínico	5	16,35	4	0	-	0	-	0	-	0	-	0,0%
GRUPO 03.05 - Tratamento Clínico - Hemodiálise	2031	364.848,11	1625	281	50.307,43	1373	246.671,99	0	-	1654	296.979,42	81,4%
GRUPO 03.06 - Tratamento Clínico - Hemot.	34	275,06	27	0	-	0	-	0	-	0	-	0,0%
GRUPO 03.09 - Tratamento Clínico - Litotripsia	96	16.426,00	77	0	-	0	-	0	-	0	-	0,0%
GRUPO 04.05 - Cirurgias Ambulatoriais Oftalmológicas	344	89.784,18	275	77	35.332,00	73	82.848,76	0	-	150	118.180,76	43,6%
GRUPO 04.18 - Cir. em Nefro - Acesso para Diálise	26	9.614,63	21	1	115,81	2	231,62	2	231,62	2	115,81	3,8%
GRUPO 07.02 - OPM em Nefrologia	40	2.485,30	32	3	101,76	6	203,52	6	203,52	3	101,76	7,5%
TOTAL	14081	610.417,50		621	87.758,48	8170	402.422,75	8	435,14	8783	489.746,09	

21/09/2015
MAY 50-551-2
Coordenadora - CAC



PREFEITURA MUNICIPAL DE CAMPINAS
SECRETARIA MUNICIPAL DE SAÚDE
COORDENADORIA DE AVALIAÇÃO E CONTROLE

Campinas, 27 de outubro de 2.015.

OFÍCIO SMS-CAC 385/2015

PLANILHA DE PRODUÇÃO - GESTÃO PLENA
PRESTADOR: SERVIÇO DE SAÚDE DR. CÂNDIDO FERREIRA

Encaminho planilha anexa, com os valores relativos à **Competência de Apresentação da Produção** de setembro/2015, conforme convênio vigente, bem como seus respectivos Projetos Específicos / Termos Técnicos / Termos Aditivos / Planos de Trabalho ou outros.

Atenciosamente

NILDIANE ZANINI
COREN 40.870 - MAT. 56.551
COORDENADORA – CAC

ILMA SRA. DRA.
IVANILDE RIBEIRO
DD. DIRETORA – DGDO - SMS




PREFEITURA MUNICIPAL DE CAMPINAS
SECRETARIA MUNICIPAL DE SAÚDE
COORDENADORIA DE AVALIAÇÃO E CONTROLE

setembro/2015

**PRESTADOR: SERVIÇO DE SAÚDE DR. CÂNDIDO FERREIRA
DEMONSTRATIVO DE COMPETÊNCIA DE APRESENTAÇÃO DA PRODUÇÃO**

CONVÊNIO	DESCRIÇÃO	TETO FINANCEIRO CONVENIADO	PRODUÇÃO SIA	PRODUÇÃO SIHD	VALOR DO CONVÊNIO PARA PAGAMENTO
T.C. 74/12 - TA 15/15	CANDIDO FERREIRA REDE SUBSTITUTIVA	5.400.000,00	93.630,17 -	49.700,91 -	DGDO E DS
TOTAL		5.400.000,00	93.630,17	49.700,91	-


Nildjane Zanini
MAT. 56.551-2
Coordenadora - CAC-CPS




PREFEITURA MUNICIPAL DE CAMPINAS
SECRETARIA MUNICIPAL DE SAÚDE
COORDENADORIA DE AVALIAÇÃO E CONTROLE

setembro/2015

PRESTADOR: SERVIÇO DE SAÚDE DR. CÂNDIDO FERREIRA
TERMO DE CONVÊNIO Nº 74/12
DEMONSTRATIVO DE DISPONIBILIDADE DE LEITOS / Nº DE AIHS FATURADOS

Nº de Leitos Conveniados		AIHS Faturadas no mês			
Conveniados	CNES	Soma das Diárias	Físico	Média de Permanência	Financeiro
50	50	1002	95	10,55	49.700,91

Fonte: CNES/SIHD- DATASUS/MS


Naldene Zanini
MAT. 56.551-2
Coordenadora - CAC-CP5




PREFEITURA MUNICIPAL DE CAMPINAS
SECRETARIA MUNICIPAL DE SAÚDE
COORDENADORIA DE AVALIAÇÃO E CONTROLE

setembro/2015

PRESTADOR: CAPS III SUL ANTONIO DA COSTA SANTOS - CNES 2023113
ACOMPANHAMENTO FÍSICO/FINANCEIRO MENSAL SIA

TABELA	ORÇADO		META FÍSICA CONVÊNIA 90%	CONDENSADO 06 a 08/2015		APROVADO 09/2015		BDP		SUB-TOTAL		PERCENTUAL ATINGIDO DA META FÍSICA
	FÍSICO	FINANCEIRO		FÍSICO	FINANCEIRO	FÍSICO	FINANCEIRO	FÍSICO	FINANCEIRO			
	BPA-C	480		-	432	0	-	791	-			
BPA-C - RESIDÊNCIA TERAPÊUTICA	16	-	14	0	-	160	-			160	-	1000,0%
BPA-I	11	-	10	0	-	15	-			15	-	136,4%
RAAS	5150	-	4635	1	-	5395	-			5396	-	104,8%
RAAS - RESIDÊNCIA TERAPÊUTICA	18	-	16	1	-	23	-			24	-	133,3%
TOTAL	5675	-		2	-	6384	-	0	-	6386	-	

Obs.1: Conforme novas portarias vigentes, os procedimentos elencados não possuem valor financeiro em tabela SUS.


Naldene Zanini
MAT. 56.551-2
Coordenadora - CAC-CPS



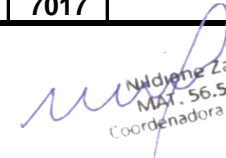
PREFEITURA MUNICIPAL DE CAMPINAS
SECRETARIA MUNICIPAL DE SAÚDE
COORDENADORIA DE AVALIAÇÃO E CONTROLE

setembro/2015

PRESTADOR: CAPS III NOROESTE INTEGRAÇÃO - CNES 2023407
ACOMPANHAMENTO FÍSICO/FINANCEIRO MENSAL SIA

SIA PRODUÇÃO												
TABELA	ORÇADO		META FÍSICA CONVÊNIA DA 90%	CONDENSADO 06 a 08/2015		APROVADO 09/2015		BDP		SUB-TOTAL		PERCENTUAL ATINGIDO DA META FÍSICA
	FÍSICO	FINANCEIRO		FÍSICO	FINANCEIRO	FÍSICO	FINANCEIRO	FÍSICO	FINANCEIRO			
BPA-C	480	-	432	0	-	721	-			721	-	150,2%
BPA-C - RESIDÊNCIA TERAPÊUTICA	12	-	11	0	-	68	-			68	-	566,7%
BPA-I	11	-	10	0	-	20	-			20	-	181,8%
RAAS	5150	-	4635	67	-	6123	-			6190	-	120,2%
RAAS - RESIDÊNCIA TERAPÊUTICA	20	-	18	0	-	18	-			18	-	90,0%
TOTAL	5673	-		67	-	6950	-	0	-	7017	-	

Obs.1: Conforme novas portarias vigentes, os procedimentos elencados não possuem valor financeiro em tabela SUS.


Nildeane Zanini
MAT. 56.551-2
Coordenadora - CAC-CPS



PREFEITURA MUNICIPAL DE CAMPINAS
SECRETARIA MUNICIPAL DE SAÚDE
COORDENADORIA DE AVALIAÇÃO E CONTROLE

setembro/2015

PRESTADOR: CAPS III LESTE ESPERANÇA - CNES 2023547
ACOMPANHAMENTO FÍSICO/FINANCEIRO MENSAL SIA

TABELA	ORÇADO		META FÍSICA CONVÊNIA DA 90%	CONDENSADO 06 a 08/2015		APROVADO 09/2015		BDP		SUB-TOTAL		PERCENTUAL ATINGIDO DA META FÍSICA
	FÍSICO	FINANCEIRO		FÍSICO	FINANCEIRO	FÍSICO	FINANCEIRO	FÍSICO	FINANCEIRO			
BPA-C	480	-	432	0	-	941	-			941	-	196,0%
BPA-C - RESIDÊNCIA TERAPÊUTICA	80	-	72	0	-	239	-			239	-	298,8%
BPA-I	11	-	10	0	-	6	-			6	-	54,5%
RAAS	5150	-	4635	86	-	6235	-			6321	-	122,7%
RAAS - RESIDÊNCIA TERAPÊUTICA	71	-	64	0	-	63	-			63	-	88,7%
TOTAL	5792	-		86	-	7484	-	0	-	7570	-	

Obs.1: Conforme novas portarias vigentes, os procedimentos elencados não possuem valor financeiro em tabela SUS.

Nildjane Zanini
MAT. 56.551-2
Coordenadora - CAC-CPS




PREFEITURA MUNICIPAL DE CAMPINAS
SECRETARIA MUNICIPAL DE SAÚDE
COORDENADORIA DE AVALIAÇÃO E CONTROLE

setembro/2015

PRESTADOR: CAPS III SUDOESTE NOVO TEMPO - CNES 2039672
ACOMPANHAMENTO FÍSICO/FINANCEIRO MENSAL SIA

TABELA	ORÇADO		META FÍSICA CONVÊNIDA 90%	CONDENSADO 06 a 08/2015		APROVADO 09/2015		BDP		SUB-TOTAL		PERCENTUAL ATINGIDO DA META FÍSICA
	FÍSICO	FINANCEIRO		FÍSICO	FINANCEIRO	FÍSICO	FINANCEIRO	FÍSICO	FINANCEIRO			
	BPA-C	480		-	432	0	-	879	-			
BPA-C - RESIDÊNCIA TERAPÊUTICA	12	-	11	0	-	313	-			313	-	2608,3%
BPA-I	11	-	10	0	-	8	-			8	-	72,7%
RAAS	5150	-	4635	0	-	6228	-			6228	-	120,9%
RAAS - RESIDÊNCIA TERAPÊUTICA	20	-	18	0	-	19	-			19	-	95,0%
TOTAL	5673	-		0	-	7447	-	0	-	7447	-	

Obs.1: Conforme novas portarias vigentes, os procedimentos elencados não possuem valor financeiro em tabela SUS.


Nildjane Zanini
MAT. 56.551-2
Coordenadora - CAC-CPS



PREFEITURA MUNICIPAL DE CAMPINAS
SECRETARIA MUNICIPAL DE SAÚDE
COORDENADORIA DE AVALIAÇÃO E CONTROLE

setembro/2015

PRESTADOR: CAPS III NORTE ESTAÇÃO - CNES 2023105
ACOMPANHAMENTO FÍSICO/FINANCEIRO MENSAL SIA

TABELA	ORÇADO		META FÍSICA CONVÊNIA DA 90%	CONDENSADO 06 a 08/2015		APROVADO 09/2015		BDP		SUB-TOTAL		PERCENTUAL ATINGIDO DA META FÍSICA
	FÍSICO	FINANCEIRO		FÍSICO	FINANCEIRO	FÍSICO	FINANCEIRO	FÍSICO	FINANCEIRO			
	BPA-C	480		-	432	0	-	649	-			
BPA-C - RESIDÊNCIA TERAPÊUTICA	16	-	14	0	-	58	-			58	-	362,5%
BPA-I	11	-	10	0	-	15	-			15	-	136,4%
RAAS	5150	-	4635	0	-	7926	-			7926	-	153,9%
RAAS - RESIDÊNCIA TERAPÊUTICA	17	-	15	0	-	16	-			16	-	94,1%
TOTAL	5674	-		0	-	8664	-	0	-	8664	-	

Obs.1: Conforme novas portarias vigentes, os procedimentos elencados não possuem valor financeiro em tabela SUS.

Naldene Zanini
MAT. 56.551-2
Coordenadora - CAC-CPS




PREFEITURA MUNICIPAL DE CAMPINAS
SECRETARIA MUNICIPAL DE SAÚDE
COORDENADORIA DE AVALIAÇÃO E CONTROLE

setembro/2015

PRESTADOR: CAPS III DAVI CAPISTRANO - CNES 3905608
ACOMPANHAMENTO FÍSICO/FINANCEIRO MENSAL SIA

TABELA	ORÇADO		META FÍSICA CONVÊNIA DA 90%	CONDENSADO 06 a 08/2015		APROVADO 09/2015		BDP		SUB-TOTAL		PERCENTUAL ATINGIDO DA META FÍSICA
	FÍSICO	FINANCEIRO		FÍSICO	FINANCEIRO	FÍSICO	FINANCEIRO	FÍSICO	FINANCEIRO			
	BPA-C	480		-	432	0	-	619	-			
BPA-C - RESIDÊNCIA TERAPÊUTICA	16	-	14	0	-	28	-			28	-	175,0%
BPA-I	11	-	10	0	-	10	-			10	-	90,9%
RAAS	5150	-	4635	40	-	2091	-			2131	-	41,4%
RAAS - RESIDÊNCIA TERAPÊUTICA	17	-	15	0	-	14	-			14	-	82,4%
TOTAL	5674	-		40	-	2762	-	0	-	2802	-	

Obs.1: Conforme novas portarias vigentes, os procedimentos elencados não possuem valor financeiro em tabela SUS.


Nildjane Zanini
MAT. 56.551-2
Coordenadora - CAC-CPS



PREFEITURA MUNICIPAL DE CAMPINAS
SECRETARIA MUNICIPAL DE SAÚDE
COORDENADORIA DE AVALIAÇÃO E CONTROLE

setembro/2015

PRESTADOR: CAPS AD III REVIVER - CNES 2023431
ACOMPANHAMENTO FÍSICO/FINANCEIRO MENSAL SIA

TABELA	ORÇADO		META FÍSICA CONVÊNIA DA 90%	CONDENSADO 06 a 08/2015		APROVADO 09/2015		BDP		SUB-TOTAL		PERCENTUAL ATINGIDO DA META FÍSICA
	FÍSICO	FINANCEIRO		FÍSICO	FINANCEIRO	FÍSICO	FINANCEIRO	FÍSICO	FINANCEIRO			
	BPA-C	550		-	495	0	-	707	-			
BPA-I	31	-	28	0	-	61	-			61	-	196,8%
RAAS	6160	-	5544	0	-	7430	-			7430	-	120,6%
TOTAL	6741	-		0	-	8198	-	0	-	8198	-	

Obs.1: Conforme novas portarias vigentes, os procedimentos elencados não possuem valor financeiro em tabela SUS.

Nidjane Zanini
MAT. 56.551-2
Coordenadora - CAC-CPS




PREFEITURA MUNICIPAL DE CAMPINAS
SECRETARIA MUNICIPAL DE SAÚDE
COORDENADORIA DE AVALIAÇÃO E CONTROLE

setembro/2015

PRESTADOR: CAPS AD II INDEPENDÊNCIA - CNES 5709199
ACOMPANHAMENTO FÍSICO/FINANCEIRO MENSAL SIA

TABELA	ORÇADO		META FÍSICA CONVÊNIAADA 90%	CONDENSADO 06 a 08/2015		APROVADO 09/2015		BDP		SUB-TOTAL		PERCENTUAL ATINGIDO DA META FÍSICA
	FÍSICO	FINANCEIRO		FÍSICO	FINANCEIRO	FÍSICO	FINANCEIRO	FÍSICO	FINANCEIRO			
BPA-C	660	-	594	0	-	1065	-			1065	-	161,4%
BPA-I	31	-	28	0	-	45	-			45	-	145,2%
RAAS	2360	-	2124	0	-	5237	-			5237	-	221,9%
TOTAL	3051	-		0	-	6347	-	0	-	6347	-	

Obs.1: Conforme novas portarias vigentes, os procedimentos elencados não possuem valor financeiro em tabela SUS.


Niljane Zanini
MAT. 56.551-2
Coordenadora - CAC-CPS




PREFEITURA MUNICIPAL DE CAMPINAS
SECRETARIA MUNICIPAL DE SAÚDE
COORDENADORIA DE AVALIAÇÃO E CONTROLE

setembro/2015

PRESTADOR: CAPS AD II ANTONIO ORLANDO - CNES 6964656
ACOMPANHAMENTO FÍSICO/FINANCEIRO MENSAL SIA

TABELA	ORÇADO		META FÍSICA CONVÊNIA DA 90%	CONDENSADO 06 a 08/2015		APROVADO 09/2015		BDP		SUB-TOTAL		PERCENTUAL ATINGIDO DA META FÍSICA
	FÍSICO	FINANCEIRO		FÍSICO	FINANCEIRO	FÍSICO	FINANCEIRO	FÍSICO	FINANCEIRO			
	BPA-C	660		-	594	0	-	1672	-			
BPA-I	31	-	28	0	-	47	-			47	-	151,6%
RAAS	2360	-	2124	0	-	3146	-			3146	-	133,3%
TOTAL	3051	-		0	-	4865	-	0	-	4865	-	

Obs.1: Conforme novas portarias vigentes, os procedimentos elencados não possuem valor financeiro em tabela SUS.


Nidjane Zanini
MAT. 56.551-2
Coordenadora - CAC-CPS




PREFEITURA MUNICIPAL DE CAMPINAS
SECRETARIA MUNICIPAL DE SAÚDE
COORDENADORIA DE AVALIAÇÃO E CONTROLE

setembro/2015

PRESTADOR: CAPS i ESPAÇO CRIATIVO - CNES 2023075
ACOMPANHAMENTO FÍSICO/FINANCEIRO MENSAL SIA

TABELA	ORÇADO		META FÍSICA CONVÊNIDA 90%	CONDENSADO 06 a 08/2015		APROVADO 09/2015		BDP		SUB-TOTAL		PERCENTUAL ATINGIDO DA META FÍSICA
	FÍSICO	FINANCEIRO		FÍSICO	FINANCEIRO	FÍSICO	FINANCEIRO	FÍSICO	FINANCEIRO			
	BPA-C	480		-	432	0	-	1454	-			
BPA-I	11	-	10	0	-	14	-			14	-	127,3%
RAAS	1450	-	1305	13	-	2513	-			2526	-	174,2%
TOTAL	1941	-		13	-	3981	-	0	-	3994	-	

Obs.1: Conforme novas portarias vigentes, os procedimentos elencados não possuem valor financeiro em tabela SUS.


Nildjorge Zanini
MAT. 56.551-2
Coordenadora - CAC-CPS




PREFEITURA MUNICIPAL DE CAMPINAS
SECRETARIA MUNICIPAL DE SAÚDE
COORDENADORIA DE AVALIAÇÃO E CONTROLE

setembro/2015

PRESTADOR: CAPS II CARRETEL - CNES 2023423
ACOMPANHAMENTO FÍSICO/FINANCEIRO MENSAL SIA

TABELA	ORÇADO		META FÍSICA CONVÊNIAADA 90%	CONDENSADO 06 a 08/2015		APROVADO 09/2015		BDP		SUB-TOTAL		PERCENTUAL ATINGIDO DA META FÍSICA
	FÍSICO	FINANCEIRO		FÍSICO	FINANCEIRO	FÍSICO	FINANCEIRO	FÍSICO	FINANCEIRO			
	BPA-C	480		-	432	0	-	432	-			
BPA-I	11	-	10	0	-	9	-			9	-	81,8%
RAAS	1450	-	1305	144	-	1478	-			1622	-	111,9%
TOTAL	1941	-		144	-	1919	-	0	-	2063	-	

Obs.1: Conforme novas portarias vigentes, os procedimentos elencados não possuem valor financeiro em tabela SUS.


Nildjane Zanini
MAT. 56.551-2
Coordenadora - CAC-CPS



PREFEITURA MUNICIPAL DE CAMPINAS
SECRETARIA MUNICIPAL DE SAÚDE
COORDENADORIA DE AVALIAÇÃO E CONTROLE

Campinas, 27 de outubro de 2015.

OFÍCIO SMS-CAC 386/2015

PLANILHA DE PRODUÇÃO - GESTÃO PLENA
PRESTADOR: HOSPITAL MUNICIPAL DR. MÁRIO GATTI

Encaminho planilha anexa, com os valores relativos à **Competência de Apresentação da Produção** de setembro/2015, conforme convênio vigente, bem como seus respectivos Projetos Específicos / Termos Técnicos / Termos Aditivos / Planos de Trabalho ou outros.

Atenciosamente

NILDIANE ZANINI
COREN 40.870 - MAT. 56.551
COORDENADORA – CAC

ILMA SRA. DRA.
IVANILDE RIBEIRO
DD. DIRETORA – DGDO - SMS



PREFEITURA MUNICIPAL DE CAMPINAS

SECRETARIA MUNICIPAL DE SAÚDE
COORDENADORIA DE AVALIAÇÃO E CONTROLE

setembro/2015

PRESTADOR: HOSPITAL MUNICIPAL DR. MÁRIO GATTI DEMONSTRATIVO DE COMPETÊNCIA DE APRESENTAÇÃO DA PRODUÇÃO

DESCRIÇÃO	CONVENIADO		PRODUÇÃO S.I.A. / S.I.H.		% FÍSICO	VALOR DISCRIMINADO PARA PAGAMENTO
	FÍSICO	FINANCEIRO	FÍSICO	FINANCEIRO		
ASSISTÊNCIA HOSPITALAR						
P.T. I INTERNAÇÃO	930	1.251.713,72	836	1.126.036,62	89,9	1.126.036,62
AQUISIÇÃO DE MEDICAMENTOS		30.000,00				
TOTAL	930	1.281.713,72	836	1.126.036,62		1.126.036,62

ASSISTÊNCIA AMBULATORIAL						
P.T. II AMBULATÓRIO - MÉDIA COMPLEX.	40127	430.294,09	43650	372.858,68		430.294,09
EXAMES LABORATORIAIS	28949	86.955,98	31184	92.207,01		86.955,98
EXAMES RADIOLÓGICOS	8612	70.680,47	8090	64.092,92		70.680,47
SERVIÇO DE APOIO DIAGNOSE E TERAPIAS	458	54.467,38	444	50.426,26		54.467,38
TOTAL	78146	642.397,92	83368	579.584,87	107	642.397,92

SERVIÇO DE ONCOLOGIA						
P.T. III QUIMIOTERAPIA	648	408.883,24	518	332.861,84	79,9	332.861,84
RADIOTERAPIA	6103	194.680,00	3469	131.175,00	56,8	131.175,00
TOTAL	6751	603.563,24	3987	464.036,84		464.036,84

CENTRO DE ATENDIMENTO DE URGÊNCIA AOS PACIENTES COM AVC-TIPO III						
P.T. IV LEITOS DE U-AVC AGUDO	5	47.906,25			0,0	-
LEITOS DE U-AVC INTEGRAL	5	45.244,79			0,0	-
TOTAL	10	93.151,04				-

MEDICINA NUCLEAR						
P.T. V IODOTERAPIA PARA CA DE TIRÓIDE	8	11.286,60	3	3.433,70	37,5	3.433,70
CINTILOGRAFIAS	63	23.951,08	24	9.499,08	38,1	9.499,08
DENSITOMETRIA ÓSSEA	200	11.020,00	110	6.061,00	55,0	6.061,00
TOTAL	271	46.257,68	137	18.993,78		18.993,78

AQUISIÇÃO DE EQUIPAMENTOS E REFORMA DA ESTRUTURA HOSPITALAR						
P.T. VI AQUISIÇÃO DE EQUIPAMENTOS E REF. HOSP.		350.000,00				
TOTAL	0	350.000,00	0			

INCENTIVOS - NÚCLEO DE VIGILÂNCIA E HOSPITAIS DE ENSINO						
P.T. VII VIGILÂNCIA EPIDEMIOLÓGICA		3.000,00				
HOSPITAL DE ENSINO		307.874,61				
PORTA URG. EMERGÊNCIA		300.000,00				
I.V.Q.		218.709,00				
TOTAL		829.583,61				

TOTAL GERAL MENSAL		3.846.667,21		2.188.652,11		2.251.465,16
---------------------------	--	---------------------	--	---------------------	--	---------------------

Obs.: Informamos que no TA de internação houve produção de AIH da especialidade HOSPITAL DIA no total de 82 AIHs com valor de R\$ 27.270,58.

MAI. 56.551
Coordenadora - CAC-CPS



PREFEITURA MUNICIPAL DE CAMPINAS
SECRETARIA MUNICIPAL DE SAÚDE
COORDENADORIA DE AVALIAÇÃO E CONTROLE

Campinas, 27 de outubro de 2015.

OFÍCIO SMS-CAC 387/2015

SENHORA DIRETORA

Cumprimentando-a cordialmente, venho informar-lhe abaixo sobre a produção dos procedimentos de Iodoterapia para CA diferenciado de tireoide, constante do P.T. Medicina Nuclear, com o prestador H.M. Dr. Mário Gatti.

DOSE	CÓDIGO	VALOR	COMPETÊNCIA	QTDE. APROVADA	VALOR APROV.
150 MCI	0304090018	1.289,90	07/2015	1	1.289,90
100 MCI	0304090026	1.071,90	08 e 09/2015	2	2.143,80
200 MCI	0304090034	1.471,32			-
250 MCI	0304090042	1.810,32			-
TOTAL				3	3.433,70

Saliento que os procedimentos foram devidamente auditados.

Atenciosamente,

NILDIANE ZANINI
COREN 40.870 - MAT. 56.551
COORDENADORA – CAC

**ILMA SRA. DRA.
IVANILDE RIBEIRO
DD. DIRETORA – DGDO - SMS**



PREFEITURA MUNICIPAL DE CAMPINAS
SECRETARIA MUNICIPAL DE SAÚDE
COORDENADORIA DE AVALIAÇÃO E CONTROLE

Campinas, 27 de outubro de 2015.

OFÍCIO SMS-CAC 388/2015

SENHOR DIRETOR

Cumprimentando-a cordialmente, venho informar-lhe abaixo sobre a produção dos procedimentos de Iodoterapia para CA diferenciado de tireoide, constante do P.T. Medicina Nuclear, com o prestador H.M. Dr. Mário Gatti.

DOSE	CÓDIGO	VALOR	COMPETÊNCIA	QTDE. APROVADA	VALOR APROV.
150 MCI	0304090018	1.289,90	07/2015	1	1.289,90
100 MCI	0304090026	1.071,90	08 e 09/2015	2	2.143,80
200 MCI	0304090034	1.471,32			-
250 MCI	0304090042	1.810,32			-
TOTAL				3	3.433,70

Saliento que os procedimentos foram devidamente auditados.

Atenciosamente,

NILDIANE ZANINI
COREN 40.870 - MAT. 56.551
COORDENADORA – CAC

**ILMO SR.
MARCOS EURIPEDES PIMENTA
PRESIDENTE DO HMMG**



PREFEITURA MUNICIPAL DE CAMPINAS
SECRETARIA MUNICIPAL DE SAÚDE
COORDENADORIA DE AVALIAÇÃO E CONTROLE

setembro/2015


PRESTADOR: HOSPITAL MUNICIPAL DR. MÁRIO GATTI - CNES 2081490
ACOMPANHAMENTO FÍSICO/FINANCEIRO MENSAL SIA

SIA GLOBAL

TABELA	ORÇADO		META FÍSICA	CONDENSADO		APROVADO 09/2015		BDP		SUB-TOTAL		PERCENTUAL ATINGIDO DA META FÍSICA
	FÍSICO	FINANCEIRO	CONVÊNIDA	06 a 08/2015		FÍSICO	FINANCEIRO	FÍSICO	FINANCEIRO			
			80%	FÍSICO	FINANCEIRO							
GRUPO 02.01 - Proced. com Finalidade Diagnóstica - Coleta de Material	171	4.550,26	137	0	-	3859	4.830,10	0	-	3859	4.830,10	2256,7%
GRUPO 02.03 - Diag. Por Anatomia Patológica	675	19.266,25	540	0	-	0	-	0	-	0	-	0,0%
GRUPO 02.05 - Diag. por Ultrasson	551	17.206,30	441	0	-	566	17.715,38	0	-	566	17.715,38	102,7%
GRUPO 02.09 - Diag. por Endoscopia	412	24.394,14	330	0	-	446	26.731,61	0	-	446	26.731,61	108,3%
GRUPO 02.10 - Diag. por Radiologia Intervencionista	1	190,31	1	0	-	0	-	0	-	0	-	0,0%
GRUPO 02.11 - Métodos Diag. em Especialidades	725	3.801,50	580	0	-	654	3.440,72	0	-	654	3.440,72	90,2%
GRUPO 02.14 - Diag. por Teste Rápido	0	-	0	0	-	375	236,25	0	-	375	236,25	
GRUPO 03.01 - Proc. Clínicos - Consultas	38459	344.240,00	30767	16	28,50	36177	303.126,64	0	-	36193	303.155,14	94,1%
GRUPO 03.02 - Proc. Clínicos - Fisioterapia	140	872,20	112	0	-	283	1.797,05	0	-	283	1.797,05	202,1%
GRUPO 03.03 - Tratamentos Clínicos	263	7.693,42	210	0	-	202	5.554,06	0	-	202	5.554,06	76,8%
GRUPO 03.06 - Hemoterapia	0	-	0	0	-	0	-	0	-	0	-	
GRUPO 03.07 - Tratamentos Odontológicos	3	32,46	2	0	-	0	-	0	-	0	-	0,0%
GRUPO 03.09 - Terapias Especializadas	30	343,00	24	0	-	1	1,52	0	-	1	1,52	3,3%

Nildjane Zanini
Mat. 56.551-2
Coordenadora - CAC-CPS


GRUPO 04.01 - Proc. Cirúrgicos - Pequenas Cirurgias de Pele	123	1.581,05	98	0	-	888	3.530,41	0	-	888	3.530,41	722,0%
GRUPO 04.03 - Proc. Cir. Do Sist. Nerv. Central e Periféricos	0	-	0	0	-	0	-	0	-	0	-	
GRUPO 04.04 - Proc. Cirúrgicos - Vias Aéreas Superiores	4	90,00	3	0	-	2	56,00	0	-	2	56,00	50,0%
GRUPO 04.05 - Proc. Cirúrgicos - Cir. do Aparelho da Visão	4	410,54	3	0	-	0	-	0	-	0	-	0,0%
GRUPO 04.06 - Proc. Cirúrgicos - Cir. do Aparelho Circulatório	11	328,46	9	0	-	12	358,32	0	-	12	358,32	109,1%
GRUPO 04.07 - Proc. Cirúrgicos - Cir. do Aparelho Digestivo	2	26,12	2	0	-	0	-	0	-	0	-	0,0%
GRUPO 04.08 - Proc. Cirúrgicos - Cir. do Sistema Osteomuscular	18	609,78	14	0	-	2	56,84	0	-	2	56,84	11,1%
GRUPO 04.09 - Proc. Cirúrgicos - Cir. do Aparelho Geniturinário	4	115,27	3	0	-	3	102,30	0	-	3	102,30	75,0%
GRUPO 04.10 - Proc. Cirúrgicos - Cir. de Mama	2	52,02	2	0	-	4	104,04	0	-	4	104,04	200,0%
GRUPO 04.13 - Proc. Cirúrgicos - Cir. Reparadora	3	93,84	2	0	-	0	-	0	-	0	-	0,0%
GRUPO 04.14 - Proc. Cirúrgicos - Cir. Oro-Facial	128	2.846,50	102	0	-	122	2.343,84	0	-	122	2.343,84	95,3%
GRUPO 04.15 - Proc. Cirúrgicos - Outras Cirurgias	40	1.194,40	32	0	-	35	1.045,10	0	-	35	1.045,10	87,5%
GRUPO 04.18 - Proc. Cirúrgicos - Cir. em Nefrologia	3	1.800,00	2	3	1.800,00	0	-	0	-	3	1.800,00	100,0%
GRUPO 07.01 - OPM Relacionado ao Ato Cirúrgico	0	-	0	0	-	0	-	0	-	0	-	
SUB-TOTAL	41772	431.737,82		19	1.828,50	43631	371.030,18	0	-	43650	372.858,68	
GRUPO 02.02 - Diag. em Laboratório Clínico	29096	88.234,95	23277	0	-	31184	92.207,01	0	-	31184	92.207,01	107,2%
SUB-TOTAL	29096	88.234,95		0	-	31184	92.207,01	0	-	31184	92.207,01	
GRUPO 02.04 - Diag. por Radiologia	8877	81.700,47	7102	0	-	8090	64.092,92	0	-	8090	64.092,92	91,1%
GRUPO 02.04.06.002-8 - Densitometria Óssea	0	-	0	31	1.708,10	79	4.352,90	0	-	110	6.061,00	
SUB-TOTAL	8877	81.700,47		31	1.708,10	8169	68.445,82	0	-	8200	70.153,92	
TOTAL	79745	601.673,24		50	3.536,60	82984	531.683,01	0	-	83034	535.219,61	


 NÚMERO DE ZANINI
 MAT. 56.551-2
 Coordenadora - CAC-CPS

GRUPO 02.06 - Diag. por Tomografia	453	51.524,38	362	0	-	444	50.426,26	0	-	444	50.426,26	98,0%
GRUPO 02.07 - Diag. por Ressonância Magnética	0	-	0	0	-	0	-	0	-	0	-	
GRUPO 02.08 - Diag. por Medicina Nuclear	63	23.951,08	50	4	1.583,18	20	7.915,90	0	-	24	9.499,08	38,1%
Total	516	75.475,46		4	1.583,18	464	58.342,16	0	-	468	59.925,34	

GRUPO 03.04.01 - Tratamentos Clínicos - Radioterapia	6103	194.680,00	4882	580	23.987,00	2889	107.188,00	0	-	3469	131.175,00	56,8%
GRUPO 03.04 - Tratamentos Clínicos - Quimioterapia	652	408.428,54	522	117	77.474,62	401	255.387,22	0	-	518	332.861,84	79,4%
Total	6755	603.108,54		697	101.461,62	3290	362.575,22	0	-	3987	464.036,84	

Total Geral	87016	1.280.257,24		751	106.581,40	86738	952.600,39	0	-	87489	1.059.181,79	
--------------------	--------------	---------------------	--	------------	-------------------	--------------	-------------------	----------	----------	--------------	---------------------	--


 Nidiane Zanini
 MAT. 56.551-2
 Coordenadora - CAC-CPS



PREFEITURA MUNICIPAL DE CAMPINAS

SECRETARIA MUNICIPAL DE SAÚDE
COORDENADORIA DE AVALIAÇÃO E CONTROLE

Campinas, 27 de outubro de 2015.

OFÍCIO SMS-CAC 389/2015

PLANILHA DE PRODUÇÃO - GESTÃO PLENA
PRESTADOR: CASA DE SAÚDE CAMPINAS

Encaminho planilha anexa, com os valores relativos à **Competência de Apresentação da Produção** de setembro/2015, conforme convênio vigente, bem como seus respectivos Projetos Específicos / Termos Técnicos / Termos Aditivos / Planos de Trabalho ou outros.

Atenciosamente

NILDIANE ZANINI
COREN 40.870 - MAT. 56.551
COORDENADORA – CAC

ILMA SRA. DRA.
IVANILDE RIBEIRO
DD. DIRETORA – DGDO - SMS



PREFEITURA MUNICIPAL DE CAMPINAS

SECRETARIA MUNICIPAL DE SAÚDE

COORDENADORIA DE AVALIAÇÃO E CONTROLE


setembro/2015

PRESTADOR: CASA DE SAÚDE CAMPINAS
DEMONSTRATIVO DE COMPETÊNCIA DE APRESENTAÇÃO DA PRODUÇÃO

SIH			
OBJETO	META FÍSICA CONVENIADA(AIH)	APROVADO -SIHD - AIH	
		FÍSICO	FINANCEIRO
CLÍNICA MÉDICA/AIH	111	17	10.239,85
UTI /DIÁRIAS	1	0	-
TOTAL			10.239,85

VALOR DISCRIMINADO NO CONVÊNIO PARA PAGAMENTO				
DESCRIÇÃO	META EM DIÁRIAS	QTDE DIÁRIAS	VALOR DIÁRIA	VALOR TOTAL
CLÍNICA MÉDICA/AIH	780	199	400,00	79.600,00
UTI/DIÁRIAS	30	2	1.000,00	2.000,00
TOTAL GERAL				81.600,00

Obs.: As diárias de UTI são extraídas do relatório de AIHs rejeitadas, pois o prestador não possui habilitação para este processamento.


Nildene Zanini
MAT. 56.551-2
Coordenadora - CAC-CPS



PREFEITURA MUNICIPAL DE CAMPINAS

SECRETARIA MUNICIPAL DE SAÚDE

COORDENADORIA DE AVALIAÇÃO E CONTROLE

Campinas, 27 de outubro de 2015.

OFÍCIO SMS-CAC 390/2015

PLANILHA DE PRODUÇÃO - GESTÃO PLENA
PRESTADOR: SOCIEDADE CAMPINEIRA DE EDUCAÇÃO E INSTRUÇÃO - HMCP

Encaminho planilha anexa, com os valores relativos à **Competência de Apresentação da Produção** de setembro/2015, conforme convênio vigente, bem como seus respectivos Projetos Específicos / Termos Técnicos / Termos Aditivos / Planos de Trabalho ou outros.

Atenciosamente

NILDIANE ZANINI
COREN 40.870 - MAT. 56.551
COORDENADORA – CAC

ILMA SRA. DRA.
IVANILDE RIBEIRO
DD. DIRETORA – DGDO - SMS



PREFEITURA MUNICIPAL DE CAMPINAS

SECRETARIA MUNICIPAL DE SAÚDE

COORDENADORIA DE AVALIAÇÃO E CONTROLE

setembro/2015

**PRESTADOR: SOCIEDADE CAMPINEIRA DE EDUCAÇÃO E INSTRUÇÃO - HMCP
DEMONSTRATIVO DE COMPETÊNCIA DE APRESENTAÇÃO DA PRODUÇÃO**

DESCRIÇÃO	CONVENIADO		PRODUÇÃO S.I.A. / S.I.H.		%	VALOR O CONVÊNIO PARA PAGAMENTO
	FÍSICO	FINANCEIRO	FÍSICO	FINANCEIRO		
SERV. DE INTERNAÇÃO HOSPITALAR						
ASSIST. HOSPITALAR	1150	1.789.664,50	1138	1.478.179,65	98,96	1.789.664,50
SUB-TOTAL	1150	1.789.664,50	1138	1.478.179,65		1.789.664,50
CONTRATO DE METAS						
PERCENTUAL DE APRESENTAÇÃO DE AIH'S NO MÊS DE ALTA DOS PACIENTES					2,7	
SERV. AMB. DE MÉDIA COMPLEXIDADE						
AMBULATÓRIO - MÉDIA	112051	878.130,99	100241	690.959,99	89,5	878.130,99
RETAG. DE EX. LAB. P.S. ANCHIETA E C. GRANDE		32.265,39		14.933,63		32.265,39
ANATOMIA PATOLÓGICA	1606	75.985,70	1375	50.830,00	85,6	75.985,70
ECOCARDIOGRAMA	418	18.946,00	173	7.159,74	41,4	7.159,74
MAMOGRAFIA	1440	59.625,00	1441	57.262,50	100,1	59.625,00
ULTRASSONOGRRAFIA	2708	74.434,21	2655	74.402,90	98,0	74.402,90
TESTE ERGOMÉTRICO	40	1.200,00	40	1.200,00	100,0	1.200,00
SUB-TOTAL	118263	1.140.587,29	105925	896.748,76		1.128.769,72
ATENDIMENTO AMBULATORIAL NAS FACULDADES						
ODONTOLOGIA	2227	7.796,25	2284	6.695,56	102,6	7.796,25
FISIOTERAPIA	1338	7.059,96	1188	6.262,02	88,8	7.059,96
TERAPIA OCUPACIONAL	190	1.174,50	70	436,50	36,8	436,50
PSICOLOGIA	1295	5.342,10	684	2.177,55	52,8	2.177,55
FONOAUDIOLOGIA	378	4.821,17	317	4.820,43	83,9	4.821,17
SUB-TOTAL	5428	26.193,98	4543	20.392,06		22.291,43
ASSISTÊNCIA DOMICILIAR						
ASSIST. E INTERNAÇÃO DOMICILIAR	120 PAC./MÊS	137.292,04				
INCENTIVOS						
CONTRATUALIZAÇÃO E DELIBERAÇÃO CIB (FIDEPS)		694.989,74				
CONTRAT. HOSPITAIS DE ENSINO		1.059.557,74				
INTEGRASUS		47.687,11				
URGÊNCIA / EMERGÊNCIA/PORTA URG. - RAU		300.000,00				
VIGILÂNCIA EPIDEMIOLÓGICA		1.500,00				
REDE CEGONHA		101.020,32				
RAU- LEITOS UTI		518.463,69				
SUB-TOTAL		2.723.218,60				
TOTAL P.T.I		5.816.956,41	111606	2.395.320,47		2.940.725,65

PLANO DE TRABALHO I - FIXO

Mildjane Zamm
MAT. 56.551-2
Coordenadora - CAC-CPS

DESCRIÇÃO	CONVENIADO		PRODUÇÃO S.I.A. / S.I.H.		%	VALOR DO CONVÊNIO PARA PAGAMENTO
	FÍSICO	FINANCEIRO	FÍSICO	FINANCEIRO		
CIRURGIAS CARDIOVASCULARES E MARCAPASSO						
CIR. CARDIOVASCULAR PEDIÁTRICAS	8	716.193,00	7	123.493,17	87,5	
CIR. CARDIOVASCULAR ADULTO	20		22	251.527,72	110,0	
ANGIOPLASTIA	34		31	248.211,10	91,2	
IMPLANTE DE MARCAPASSO	10		13	94.509,13	130,0	
SUB-TOTAL	72	716.193,00	73	717.741,12		716.193,00
CIRURGIAS DE TRANSPLANTE						
TRANSPLANTE RENAL	1	23.777,98	0	-		-
ATENÇÃO A SAÚDE AUDITIVA						
REABILITAÇÃO AUDIT. - ALTA COMPLEX.	1913	245.555,15	1397	214.029,50		214.029,50
SUB-TOTAL	1913	245.555,15	1397	214.029,50		214.029,50
ASSISTÊNCIA AMBULATORIAL DE ALTA COMPLEXIDADE						
TERAPIA RENAL SUBSTITUTIVA	1372	300.378,70	1289	268.859,11	94,0	268.859,11
QUIMIOTERAPIA	739	478.098,03	665	377.116,38	90,0	377.116,38
RADIOTERAPIA	700	138.700,00				
CATETERISMO ADULTO E INFANTIL	101	62.125,72	81	49.792,32	80,2	49.792,32
RETIRADA DE GLOBO E TRANSPLANT	6	7.850,28	0	-	0,0	-
SUB-TOTAL	2918	987.152,73	2035	695.767,81		695.767,81
SERVIÇOS DE APOIO DIAGNOSE E TERAPIA						
RESSONANCIA MAGNÉTICA	320	86.740,00	317	86.488,75	99,1	86.488,75
TOMOGRÁFIA	1050	119.026,79	1017	118.955,63	96,9	118.955,63
BIÓPSIA PERCUTÂNEA	80	7.760,00	80	7.760,00	100,0	7.760,00
MEDICINA NÚCLEAR	532	161.746,06	484	156.157,59	91,0	156.157,59
DENSITOMETRIA ÓSSEA	200	11.020,00	224	12.342,40	112,0	12.342,40
ARTERIOGRAFIA	49	16.284,64	24	11.118,14	49,0	11.118,14
SUB-TOTAL	2231	402.577,49	2146	392.822,51		392.822,51
EXAMES E PROCEDIMENTOS COMPLEMENTARES ESPECIALIZADOS						
EXAMES LABORATORIAIS		25.000,00		17.819,96		17.819,96
LENTE DE CONTATO		2.000,00				
ADMIN. DE REPOSIT. ENZIMÁTICOS		6.000,00				
MATERIAIS E MEDICAMENTOS		40.000,00				
SUB-TOTAL		73.000,00		17.819,96		17.819,96
TOTAL P.T.II		2.448.256,35	5651	2.038.180,90		2.036.632,78

P.T. III	PROJETO DE OFERTA DE PROCEDIMENTOS CARDÍACOS INTERVENCIÓNISTAS - ANGIOPLASTIAS					
	ANGIOPLASTIAS	16	91.727,77	15	72.473,50	

TOTAL GERAL P.T. I + P.T. II + P.T. III		8.356.940,53	117257	4.433.501,37		4.977.358,43
ÍNDICE DE VALORIZAÇÃO DE QUALIDADE IVQ 10% DO VALOR DO CONVÊNIO		835.694,05				
AUXÍLIO FINANCEIRO ÀS INSTITUIÇÕES FILANTRÓPICAS - SANTAS CASAS SUSTentáveis		1.352.240,50				
TOTAL GERAL DO CONVÊNIO		10.544.875,08	117257	4.433.501,37		4.977.358,43

Obs.: Não apresenta produção de AIH com a especialidade de HOSPITAL DIA.

Obs.1.: Informamos que no P.T. II item Assistência Ambulatorial de Alta Complexidade o subitem Retirada de Globo e Transplante está sendo apresentado no sistema de informação SIHD-(AIH).

Obs.2: Informamos que no SAD Noroeste foram atendidos 145 pacientes, nesta competência.

Handwritten signature
 Nildeane Zanini
 MAT. 56.551-2
 Coordenadora - CAC-CPs




PREFEITURA MUNICIPAL DE CAMPINAS
SECRETARIA MUNICIPAL DE SAÚDE
COORDENADORIA DE AVALIAÇÃO E CONTROLE

Campinas, 27 de outubro de 2015.

PRESTADOR: 2082128 - HOSP. E MATERNIDADE CELSO PIERRO - SETEMBRO/2015

PROCED.	DESCRIÇÃO	QUANT.	TAXAS
031001003-9	PARTO NORMAL	82	54,7%
031001004-7	PARTO NORMAL EM GESTANTE DE ALTO RISCO	0	0,0%
041101002-6	PARTO CESARIANO EM GESTAÇÃO DE ALTO RISCO	0	0,0%
041101003-4	PARTO CESARIANO	68	45,3%
041101004-2	PARTO CESARIANO COM LAQUEADURA TUBÁRIA	0	0,0%
TOTAL		150	100%

FONTE: SIHD/DATASUS


Niljane Zanini
MAT. 56.551-2
Coordenadora - CAC-CPS



PREFEITURA MUNICIPAL DE CAMPINAS
SECRETARIA MUNICIPAL DE SAÚDE
COORDENADORIA DE AVALIAÇÃO E CONTROLE

Campinas, 27 de outubro de 2015.

OFÍCIO SMS-CAC 391/2015

Senhora Diretora:

Cumprimentando-a cordialmente, venho informar-lhe que, em relação a produção dos Exames Fora da Tabela, constante do P.T. II - Exames e Procedimentos Complementares e Especializados, com o prestador SOCIEDADE CAMPINEIRA DE EDUCAÇÃO E INSTRUÇÃO - HMCP, foi devidamente conferido e auditado por esta coordenação.

Salientamos que houve 01 (Um) glosa de acordo com a demonstração em planilha anexa.

Atenciosamente,

NILDIANE ZANINI
COREN 40.870 - MAT. 56.551
COORDENADORA – CAC

**ILMA SRA. DRA.
IVANILDE RIBEIRO
DD. DIRETORA – DGDO - SMS**



PREFEITURA MUNICIPAL DE CAMPINAS
SECRETARIA MUNICIPAL DE SAÚDE
COORDENADORIA DE AVALIAÇÃO E CONTROLE

setembro/2015


PRESTADOR: SOCIEDADE CAMPINEIRA DE EDUCAÇÃO E INSTRUÇÃO - HMCP - CNES 2082128
ACOMPANHAMENTO FÍSICO/FINANCEIRO MENSAL SIA

SIA GLOBAL												
TABELA	ORÇADO		META FÍSICA	CONDENSADO		APROVADO 09/2015		BDP		SUB-TOTAL		PERCENTUAL ATINGIDO DA META FÍSICA
	FÍSICO	FINANCEIRO	CONVÊNIA DA	06 a 08/2015		FÍSICO	FINANCEIRO	FÍSICO	FINANCEIRO	FÍSICO	FINANCEIRO	
			90%	FÍSICO	FINANCEIRO							
GRUPO 02 - Diagnósticos	73341	482.436,82	66007	33766	216.324,64	31482	166.870,25	2	60,00	65246	383.134,89	89,0%
GRUPO 03 - Procedimentos Clínicos	38296	332.147,81	34466	26278	217.828,55	7747	53.651,49	0	0	34025	271.480,04	88,8%
GRUPO 04 - Proc. Cirúrgicos	1290	66.922,89	0	773	22.000,84	188	13.229,22	0	-	961	35.230,06	74,5%
GRUPO 05 - Coletas e Exames - Transplantes	18	9.016,93	16	5	595,00	4	520,00	0	-	9	1.115,00	50,0%
GRUPO 07.01 - OPM Relacionado ao Ato Cirúrgico	0	-	0	0	-	0	-	0	-	0	-	
SUB-TOTAL	112945	890.524,45		60.822	456.749,03	39421	234.270,96	2	60,00	100241	690.959,99	
GRUPO 02.03 - Diag. por Anat. Patol. e Citopat.	1606	76.036,85	1445	1.082	43.169,71	293	7.660,29	0	-	1375	50.830,00	
Proc. 020403003-0 - Mamografia / 020403018-8 - Mamo. Rastreamento	2650	114.075,00	2385	0	-	1441	57.262,50	0	-	1441	57.262,50	54,4%
Grupo 0205 - Ultrasson	2708	74.434,21	2437	890	25.376,45	1765	49.026,45	0	-	2655	74.402,90	98,0%
Proc. 020501001-6 - Ultrasson de Estresse	418	18.946,00	376	23	1.168,74	150	5.991,00	0	-	173	7.159,74	41,4%
Proc. 020501002-4 - Ultrasson Transesofágico												
Proc. 020501003-2 - Ultrasson Transtorácico												
Proc. 021102006-0 - Teste Ergométrico	50	1.500,00	45	10	300,00	30	900,00	0	-	40	1.200,00	80,0%
SUB-TOTAL	7432	284.992,06		2.005	70.014,90	3.679	120.840,24	0	-	5684	190.855,14	
TOTAL	120377	1.175.516,51		62827	526.763,93	43100	355.111,20	2	60,00	105925	881.815,13	

Handwritten signature and stamp:
Márcia Zanini
MAT. 56.551-2
Coordenadora - CAC-CP5

SIA PRODUÇÃO												
TABELA	ORÇADO		META FÍSICA CONVÊNIDA 80%	CONDENSADO 06 a 08/2015		APROVADO 09/2015		BDP		SUB-TOTAL		PERCENTUAL ATINGIDO DA META FÍSICA
	FÍSICO	FINANCEIRO		FÍSICO	FINANCEIRO	FÍSICO	FINANCEIRO	FÍSICO	FINANCEIRO	FÍSICO	FINANCEIRO	
Proc. 02.01.01.054-2 - Biopsia Percutânea	80	7.760,00	64	58	5.626,00	22	2.134,00	0	-	80	7.760,00	100,0%
Proc. 02.04.06.002-8 - Densitometria	200	11.020,00	160	212	11.681,20	12	661,20	0	-	224	12.342,40	112,0%
GRUPO 02.06 - Diag. por Tomografia	980	112.205,99	784	756	86.460,93	261	32.494,70	0	-	1017	118.955,63	103,8%
GRUPO 02.07 - Diag. por Ressonância Magnética	320	86.740,00	256	317	86.488,75	0	-	0	-	317	86.488,75	99,1%
GRUPO 02.08 -Diag. por Medicina Nuclear	533	161.951,40	426	194	64.877,23	290	91.280,36	0	-	484	156.157,59	90,8%
GRUPO 02.10 - Diag. por Radiologia Intervencionista (Arteriografias)	49	16.284,64	39	9	4.539,87	15	6.578,27	0	-	24	11.118,14	49,0%
Proc. 021102001-0 - Cateterismo	100	61.472,00	80	15	9.220,80	66	40.571,52	0	-	81	49.792,32	81,0%
GRUPO 03.04 - Tratamentos Clínicos Quimioterapia	762	476.016,97	610	107	85.982,67	558	291.133,71	0	-	665	377.116,38	87,3%
GRUPO 03.05 - Tratamento em Nefrologia	1291	235.935,26	1033	0	-	1177	214.815,99	0	-	1177	214.815,99	91,2%
GRUPO 03.06 - Hemato em Nefro	86	904,64	69	8	72,42	52	574,98	0	-	60	647,40	69,8%
GRUPO 04.18 - Cirurgia em Nefrologia	27	12.265,80	22	4	1.600,00	13	5.863,24	0	-	17	7.463,24	63,0%
GRUPO 07.02 - OPM em Nefrologia	65	71.306,77	52	2	964,68	33	44.967,80	0	-	35	45.932,48	53,8%
TOTAL	4493	1.253.863,47		1682	357.514,55	2499	731.075,77	0	-	4181	1.088.590,32	

TOTAL GERAL	124870	2.429.379,98		64509	884.278,48	45599	1.086.186,97	2	60,00	110106	1.970.405,45	
--------------------	---------------	---------------------	--	--------------	-------------------	--------------	---------------------	----------	--------------	---------------	---------------------	--


 Naldjone Zanini
 Matr. 56.551-2
 Coordenadora - CAC-CPS



PREFEITURA MUNICIPAL DE CAMPINAS
SECRETARIA MUNICIPAL DE SAÚDE
COORDENADORIA DE AVALIAÇÃO E CONTROLE

setembro/2015

PRESTADOR: SOCIEDADE CAMPINEIRA DE EDUCAÇÃO E INSTRUÇÃO - CLINICA DE PSICOLOGIA - CNES 2022966
ACOMPANHAMENTO FÍSICO/FINANCEIRO MENSAL SIA

SIA PRODUÇÃO												
TABELA	ORÇADO		META FÍSICA CONVÊNIDA 80%	CONDENSADO 06 a 08/2015		APROVADO 09/2015		BDP		SUB-TOTAL		PERCENTUAL ATINGIDO DA META FÍSICA
	FÍSICO	FINANCEIRO		FÍSICO	FINANCEIRO	FÍSICO	FINANCEIRO	FÍSICO	FINANCEIRO			
GRUPO 02.11 - Métodos Diagnósticos em Especialidades	150	411,00	120	0	-	150	411,00	0	-	150	411,00	100,0%
GRUPO 03.01 - Proced. Clínicos - Consultas	1145	4.931,10	916	0	-	534	1.766,55	0	-	534	1.766,55	46,6%
TOTAL	1295	5.342,10		0	-	684	2.177,55	0	-	684	2.177,55	

Naldene Zanini
MAT. 56.551-2
Coordenadora - CAC-CPS




PREFEITURA MUNICIPAL DE CAMPINAS
SECRETARIA MUNICIPAL DE SAÚDE
COORDENADORIA DE AVALIAÇÃO E CONTROLE

setembro/2015

PRESTADOR: SOCIEDADE CAMPINEIRA DE EDUCAÇÃO E INSTRUÇÃO - FACULDADE DE ODONTOLOGIA - CNES 2066653
ACOMPANHAMENTO FÍSICO/FINANCEIRO MENSAL SIA

SIA PRODUÇÃO												
TABELA	ORÇADO		META FÍSICA CONVÊNIDA 80%	CONDENSADO 06 a 08/2015		APROVADO 09/2015		BDP		SUB-TOTAL		PERCENTUAL ATINGIDO DA META FÍSICA
	FÍSICO	FINANCEIRO		FÍSICO	FINANCEIRO	FÍSICO	FINANCEIRO	FÍSICO	FINANCEIRO			
GRUPO 01.01 - Ações Coletivas de Promoção e Prevenção em Saúde	155	96,70	124	0	-	155	96,70	0	-	155	96,70	100,0%
GRUPO 02.04 - Diag. por Radiologia	1265	4.585,40	1012	0	-	1248	4.464,09	0	-	1248	4.464,09	98,7%
GRUPO 03.01 - Proced. Clínicos - Consultas	350	525,00	280	0	-	342	513,00	0	-	342	513,00	97,7%
GRUPO 03.07 - Tratamentos Odontológicos	294	683,17	235	0	-	466	713,83	0	-	466	713,83	158,5%
GRUPO 04.14 - Cirurgias Oro-Faciais	110	823,78	88	0	-	37	60,50	0	-	37	60,50	33,6%
GRUPO 07.01 - OPM's Odontológicas	43	929,03	34	0	-	36	847,44	0	-	36	847,44	83,7%
TOTAL	2217	7.643,08		0	-	2284	6.695,56	0	-	2284	6.695,56	


Nidjane Zanini
MAT. 56.551-2
Coordenadora - CAC-CPS




PREFEITURA MUNICIPAL DE CAMPINAS
SECRETARIA MUNICIPAL DE SAÚDE
COORDENADORIA DE AVALIAÇÃO E CONTROLE

setembro/2015

**PRESTADOR: SOCIEDADE CAMPINEIRA DE EDUCAÇÃO E INSTRUÇÃO - AMBULATÓRIO DE FISIOTERAPIA - CNES 2696142
ACOMPANHAMENTO FÍSICO/FINANCEIRO MENSAL SIA**

SIA PRODUÇÃO												
TABELA	ORÇADO		META FÍSICA CONVÊNIDA 80%	CONDENSADO 06 a 08/2015		APROVADO 09/2015		BDP		SUB-TOTAL		PERCENTUAL ATINGIDO DA META FÍSICA
	FÍSICO	FINANCEIRO		FÍSICO	FINANCEIRO	FÍSICO	FINANCEIRO	FÍSICO	FINANCEIRO			
GRUPO 03.01 - Proced. Clínicos - Consultas	66	415,80	53	0	-	66	415,80	0	-	66	415,80	177,3%
GRUPO 03.02 - Fisioterapia	1272	6.644,16	1018	0	-	1122	5.846,22	0	-	1122	5.846,22	9,2%
TOTAL	1338	7.059,96		0	-	1188	6.262,02	0	-	1188	6.262,02	


Naldjane Zanini
MAT. 56.551-2
Coordenadora - CAC-CPS




PREFEITURA MUNICIPAL DE CAMPINAS
SECRETARIA MUNICIPAL DE SAÚDE
COORDENADORIA DE AVALIAÇÃO E CONTROLE

setembro/2015

PRESTADOR: SOCIEDADE CAMPINEIRA DE EDUCAÇÃO E INSTRUÇÃO - AMBULATÓRIO DE TERAPIA OCUPACIONAL - CNES 2696150
ACOMPANHAMENTO FÍSICO/FINANCEIRO MENSAL SIA

SIA PRODUÇÃO												
TABELA	ORÇADO		META FÍSICA CONVÊNIDA 80%	CONDENSADO 06 a 08/2015		APROVADO 09/2015		BDP		SUB-TOTAL		PERCENTUAL ATINGIDO DA META FÍSICA
	FÍSICO	FINANCEIRO		FÍSICO	FINANCEIRO	FÍSICO	FINANCEIRO	FÍSICO	FINANCEIRO			
GRUPO 03.01.01 - Proced. Clínicos - Consultas	40	252,00	32	0	-	40	252,00	0	-	40	252,00	100,0%
GRUPO 03.01.04 - Terapia em Grupo	150	922,50	120	0	-	30	184,50	0	-	30	184,50	20,0%
TOTAL	190	1.174,50		0	-	70	436,50	0	-	70	436,50	


Nidjane Zanini
MAT. 56.551-2
Coordenadora - CAC-CPS



PREFEITURA MUNICIPAL DE CAMPINAS
SECRETARIA MUNICIPAL DE SAÚDE
COORDENADORIA DE AVALIAÇÃO E CONTROLE

setembro/2015

PRESTADOR: SOCIEDADE CAMPINEIRA DE EDUCAÇÃO E INSTRUÇÃO - CLINICA DE FONOAUDIOLOGIA - CNES 3448711
ACOMPANHAMENTO FÍSICO/FINANCEIRO MENSAL SIA

TABELA	ORÇADO		META FÍSICA CONVÊNIDA 80%	CONDENSADO 06 a 08/2015		APROVADO 09/2015		BDP		SUB-TOTAL		PERCENTUAL ATINGIDO DA META FÍSICA
	FÍSICO	FINANCEIRO		FÍSICO	FINANCEIRO	FÍSICO	FINANCEIRO	FÍSICO	FINANCEIRO			
	GRUPO 02.11 - Métodos Diagnósticos em Especialidades	1022	38.208,33	818	0	-	74	2.590,25	0	-	74	2.590,25
GRUPO 03.01.01 - Proced. Clínicos - Consultas	16	100,80	13	0	-	2	12,60	0	-	2	12,60	12,5%
GRUPO 03.01.04.003 - Terapia em Grupo	64	393,60	51	0	-	47	289,05	0	-	47	289,05	73,4%
GRUPO 03.01.04.004 - Terapia Individual	24	67,44	19	0	-	23	64,63	0	-	23	64,63	95,8%
GRUPO 03.01.07 - Acompanhamento e Terapia Fonoaudiológica	834	10.060,80	667	170	1.853,00	1	10,90	0	-	171	1.863,90	20,5%
GRUPO 07.01 - OPM's Auditivas	250	199.412,50	200	0	-	0	-	0	-	0	-	0,0%
TOTAL	2210	248.243,47		170	1.853,00	147	2.967,43	0	-	317	4.820,43	

GRUPO 02.11.07 / 03.01.07 / 07.01.03 - Reabilitação Auditiva				849	85.384,30	548	128.645,20	0	-	1397	214.029,50	
---	--	--	--	------------	------------------	------------	-------------------	----------	----------	-------------	-------------------	--


Nildene Zanini
MAT. 56.551-2
Coordenadora - CAC-CPS



PREFEITURA MUNICIPAL DE CAMPINAS
SECRETARIA MUNICIPAL DE SAÚDE
COORDENADORIA DE AVALIAÇÃO E CONTROLE

Campinas, 27 de outubro de 2.015.

OFÍCIO SMS-CAC 392/2015

PLANILHA DE PRODUÇÃO - GESTÃO PLENA
PRESTADOR: FUNDAÇÃO PENIDO BURNIER

Encaminho planilha anexa, com os valores relativos à **Competência de Apresentação da Produção** de setembro/2015, conforme convênio vigente, bem como seus respectivos Projetos Específicos / Termos Técnicos / Termos Aditivos / Planos de Trabalho ou outros.

Atenciosamente

NILDIANE ZANINI
COREN 40.870 - MAT. 56.551
COORDENADORA – CAC

ILMA SRA. DRA.
IVANILDE RIBEIRO
DD. DIRETORA – DGDO - SMS




PREFEITURA MUNICIPAL DE CAMPINAS
SECRETARIA MUNICIPAL DE SAÚDE
COORDENADORIA DE AVALIAÇÃO E CONTROLE

setembro/2015

PRESTADOR: FUNDAÇÃO PENIDO BURNIER
DEMONSTRATIVO DE COMPETÊNCIA DE APRESENTAÇÃO DA PRODUÇÃO

CONVÊNIO	DESCRIÇÃO	TETO FINANCEIRO	PRODUÇÃO	VALOR DO CONVÊNIO PARA PAGAMENTO
		CONVENIADO	S.I.A.	
06/10/33687	ASSIST. AMBUL.	105.755,73	147.851,45	105.755,73
	Cir. Oftalmológicas	20.134,53		
TOTAL		125.890,26	147.851,45	105.755,73


Nildene Zanini
MAT. 56.551-2
Coordenadora - CAC-CPS



PREFEITURA MUNICIPAL DE CAMPINAS
SECRETARIA MUNICIPAL DE SAÚDE
COORDENADORIA DE AVALIAÇÃO E CONTROLE

Campinas, 27 de outubro de 2.015.

OFÍCIO SMS-CAC 393/2015

Prezada Diretora:

Considerando que:

A implantação da tabela unificada - SUS alterou significativamente a estrutura do sistema.

A Fundação Penido Burnier sofreu impacto na F.P.O. com a perda de alguns procedimentos para o atendimento hospitalar.

Informamos abaixo os procedimentos apresentados com os respectivos quantitativos, para fins de cumprimento do convênio, até a regularização do sistema.

Competência: setembro/2015			
Procedimento	Quantidade	Valor Unitário	Total
Vitrectomia Posterior	2	1.619,67	3.239,34
Sond. de Canal Lacrimal c/ Sedação	1	116,42	116,42
Impl. de Prótese Anti-glaucomatosa	0	499,20	-
Vitrectomia Posterior c/ Infusão de Perflu.	5	2.855,14	14.275,70
Total			17.631,46

Obs.: Informamos que a Sond. de Canal Lacrimal c/ Sedação, foi apresentado 01 procedimento na comp. 08/2015, o restante são da comp. 09/2015.

Salientamos que toda a documentação foi devidamente analisada e arquivada nesta coordenadoria, e encontra-se à disposição.

Atenciosamente

NILDIANE ZANINI
COREN 40.870 - MAT. 56.551
COORDENADORA – CAC

ILMA SRA. DRA.
IVANILDE RIBEIRO
DD. DIRETORA – DGDO - SMS




PREFEITURA MUNICIPAL DE CAMPINAS
SECRETARIA MUNICIPAL DE SAÚDE
COORDENADORIA DE AVALIAÇÃO E CONTROLE

setembro/2015

PRESTADOR: FUNDAÇÃO PENIDO BURNIER - CNES 3254631
ACOMPANHAMENTO FÍSICO/FINANCEIRO MENSAL SIA

SIA PRODUÇÃO												
TABELA	ORÇADO		META FÍSICA CONVÊNIDA 80%	CONDENSADO 06 a 08/2015		APROVADO 09/2015		BDP		SUB-TOTAL		PERCENTUAL ATINGIDO DA META FÍSICA
	FÍSICO	FINANCEIRO		FÍSICO	FINANCEIRO	FÍSICO	FINANCEIRO	FÍSICO	FINANCEIRO			
GRUPO 02.05 - Diagnóstico por Ultrasson	120	2.246,70	96	0	-	58	877,76	0	-	58	877,76	48,3%
GRUPO 02.11 - Métodos Diagnósticos em Especialidades	2648	37.905,79	2118	0	-	2681	39.274,09	0	-	2681	39.274,09	101,2%
GRUPO 03.01 - Consultas, Atendimentos e Acompanhamentos	1500	15.000,00	1200	0	-	1354	13.540,00	0	-	1354	13.540,00	90,3%
GRUPO 03.03 - Tratamento de Doenças do Aparelho da Visão	0	-	0	0	-	0	-	0	-	0	-	
GRUPO 04.05 - Cirurgias do Aparelho de Visão	244	64.474,67	195	26	32.405,48	133	61.754,12	0	-	159	94.159,60	65,2%
TOTAL	4512	119.627,16	3.610	26	32.405,48	4.226	115.445,97	0	-	4252	147.851,45	


Nildene Zanini
MAT. 56.551-2
Coordenadora - CAC-CPS



PREFEITURA MUNICIPAL DE CAMPINAS
SECRETARIA MUNICIPAL DE SAÚDE
COORDENADORIA DE AVALIAÇÃO E CONTROLE

Campinas, 27 de outubro de 2.015.

OFÍCIO SMS-CAC 394/2015

PLANILHA DE PRODUÇÃO - GESTÃO PLENA
PRESTADOR: APASCAMP

Encaminho planilha anexa, com os valores relativos à **Competência de Apresentação da Produção** de setembro/2015, conforme convênio vigente, bem como seus respectivos Projetos Específicos / Termos Técnicos / Termos Aditivos / Planos de Trabalho ou outros.

Atenciosamente

NILDIANE ZANINI
COREN 40.870 - MAT. 56.551
COORDENADORA – CAC

ILMA SRA. DRA.
IVANILDE RIBEIRO
DD. DIRETORA – DGDO - SMS




PREFEITURA MUNICIPAL DE CAMPINAS
SECRETARIA MUNICIPAL DE SAÚDE
COORDENADORIA DE AVALIAÇÃO E CONTROLE

setembro/2015

PRESTADOR: APASCAMP
DEMONSTRATIVO DE COMPETÊNCIA DE APRESENTAÇÃO DA PRODUÇÃO

CONVÊNIO	DESCRIÇÃO	TETO FINANCEIRO CONVENIADO	PRODUÇÃO S.I.A.	VALOR DO CONVÊNIO PARA PAGAMENTO
T.C. 69/13 - TA 14/15	Assist.Amb.Média Compl.	50.155,70	52.689,39	50.155,70
TOTAL		50.155,70	52.689,39	50.155,70


Nidione Zanini
MAT. 56.551-2
Coordenadora - CAC-CPS



PREFEITURA MUNICIPAL DE CAMPINAS
SECRETARIA MUNICIPAL DE SAÚDE
COORDENADORIA DE AVALIAÇÃO E CONTROLE


setembro/2015

PRESTADOR: APASCAMP - CNES 3514609
ACOMPANHAMENTO FÍSICO/FINANCEIRO MENSAL SIA

TABELA	ORÇADO		META FÍSICA CONVÊNIDA 100%	CONDENSADO 06 a 08/2015		APROVADO 09/2015		BDP		SUB-TOTAL		PERCENTUAL ATINGIDO DA META FÍSICA
	FÍSICO	FINANCEIRO		FÍSICO	FINANCEIRO	FÍSICO	FINANCEIRO	FÍSICO	FINANCEIRO			
Proced. 0211070025 - AUDIOMETRIA DE REFORCO VISUAL (VIA AEREA / OSSEA)	15	315,00	15	0	-	19	399,00	0	-	19	399,00	126,7%
Proced. 0211070033 - AUDIOMETRIA EM CAMPO LIVRE	20	402,60	20	0	-	20	402,60	0	-	20	402,60	100,0%
Proced. 0211070041 - AUDIOMETRIA TONAL LIMIAR (VIA AEREA / OSSEA)	267	5.607,00	267	0	-	285	5.985,00	0	-	285	5.985,00	106,7%
Proced. 0211070050 - AVALIACAO AUDITIVA COMPORTAMENTAL	1	18,00	1	0	-	1	18,00	0	-	1	18,00	100,0%
Proced. 0211070068 - AVALIACAO DE LINGUAGEM ESCRITA / LEITURA	5	20,55	5	0	-	5	20,55	0	-	5	20,55	100,0%
Proced. 0211070076 - AVALIACAO DE LINGUAGEM ORAL	5	20,55	5	0	-	5	20,55	0	-	5	20,55	100,0%
Proced. 0211070084 - AVALIACAO MIOFUNCIONAL DE SISTEMA ESTOMATOGNATICO	5	20,55	5	0	-	5	20,55	0	-	5	20,55	100,0%
Proced. 0211070149 - EMISSOES OTOACUSTICAS EVOCADAS P/ TRIAGEM AUDITIVA	100	1.351,00	100	0	-	103	1.391,53	0	-	103	1.391,53	103,0%

[Handwritten signature]
Núcleo Zani
MAX. 56.55
Coordenadora - CAC-CPS

Proced. 0211070157 - ESTUDO DE EMISSOES OTOACUSTICAS EVOCADAS TRANSITORIAS E PROD	100	4.688,00	100	0	-	103	4.828,64	0	-	103	4.828,64	103,0%
Proced. 0211070203 - IMITANCIOMETRIA	402	9.246,00	402	0	-	421	9.683,00	0	-	421	9.683,00	104,7%
Proced. 0211070211 - LOGOaudiometria (LDV-IRF-LRF)	302	7.927,50	302	0	-	323	8.478,75	0	-	323	8.478,75	107,0%
Proced. 0211070262 - POTENCIAL EVOCADO AUDITIVO DE CURTA MEDIA E LONGA LATENCIA	100	4.688,00	100	0	-	103	4.828,64	0	-	103	4.828,64	103,0%
Proced. 0211070270 - POTENCIAL EVOCADO AUDITIVO P/ TRIAGEM AUDITIVA	1	13,51	1	0	-	1	13,51	0	-	1	13,51	100,0%
Proced. 0301010048 - CONSULTA DE PROFISSIONAIS DE NIVEL SUPERIOR NA ATENCAO ESPEC	492	3.099,60	492	0	-	475	2.992,50	0	-	475	2.992,50	96,5%
Proced. 0301010072 - CONSULTA MEDICA EM ATENCAO ESPECIALIZADA	100	1.000,00	100	0	-	123	1.230,00	0	-	123	1.230,00	123,0%
Proced. 0301070059 - ACOMPANHAMENTO PSICOPEDAGOGICO DE PACIENTE EM REABILITACAO	472	7.202,72	472	0	-	494	7.538,44	0	-	494	7.538,44	104,7%
Proced. 0301070113 - TERAPIA FONOAUDIOLOGICA INDIVIDUAL	250	2.725,00	250	0	-	272	2.964,80	0	-	272	2.964,80	108,8%
Proced. 0301080151 - ATENDIMENTO EM OFICINA TERAPEUTICA II - SAUDE MENTAL	60	1.389,60	60	0	-	63	1.459,08	1	23,16	62	1.435,92	103,3%
Proced. 0404010270 - REMOCAO DE CERUMEN DE CONDUTO AUDITIVO EXTERNO UNI / BILATER	70	394,10	70	0	-	73	410,99	0	-	73	410,99	104,3%
Proced. 0404010318 - RETIRADA DE CORPO ESTRANHO DE OUVIDO / FARINGE / LARINGE / N	1	26,42	1	0	-	1	26,42	0	-	1	26,42	100,0%
TOTAL	2768	50.155,70		0	-	2895	52.712,55	1	23,16	2894	52.689,39	


 SINDICATO
 MAI - 30.05.12
 Coordenadora - CAL-CP5



PREFEITURA MUNICIPAL DE CAMPINAS
SECRETARIA MUNICIPAL DE SAÚDE
COORDENADORIA DE AVALIAÇÃO E CONTROLE

Campinas, 27 de outubro de 2.015.

OFÍCIO SMS-CAC 396/2015

PLANILHA DE PRODUÇÃO - GESTÃO PLENA
PRESTADOR: CASA DA CRIANÇA PARALÍTICA

Encaminho planilha anexa, com os valores relativos à **Competência de Apresentação da Produção** de setembro/2015, conforme convênio vigente, bem como seus respectivos Projetos Específicos / Termos Técnicos / Termos Aditivos / Planos de Trabalho ou outros.

Atenciosamente

NILDIANE ZANINI
COREN 40.870 - MAT. 56.551
COORDENADORA – CAC

ILMA SRA. DRA.
IVANILDE RIBEIRO
DD. DIRETORA – DGDO - SMS




PREFEITURA MUNICIPAL DE CAMPINAS
SECRETARIA MUNICIPAL DE SAÚDE
COORDENADORIA DE AVALIAÇÃO E CONTROLE

setembro/2015

PRESTADOR: CASA DA CRIANÇA PARALÍTICA
DEMONSTRATIVO DE COMPETÊNCIA DE APRESENTAÇÃO DA PRODUÇÃO

CONVÊNIO	DESCRIÇÃO	TETO FINANCEIRO CONVENIADO	PRODUÇÃO S.I.A.	VALOR DO CONVÊNIO PARA PAGAMENTO
TC 80/15	Assit. Ambulatorial	22.202,00	50.508,70	22.202,00
TOTAL		22.202,00	50.508,70	22.202,00


Niljane Zanini
MAT. 56.551-2
Coordenadora - CAC-CPS



PREFEITURA MUNICIPAL DE CAMPINAS
SECRETARIA MUNICIPAL DE SAÚDE
COORDENADORIA DE AVALIAÇÃO E CONTROLE

setembro/2015

PRESTADOR: CASA DA CRIANÇA PARALÍTICA - CNES 3992918
ACOMPANHAMENTO FÍSICO/FINANCEIRO MENSAL SIA

SIA PRODUÇÃO												
TABELA	ORÇADO		META FÍSICA CONVÊNIDA 100%	CONDENSADO 06 a 08/2015		APROVADO 09/2015		BDP		SUB-TOTAL		PERCENTUAL ATINGIDO DA META FÍSICA
	FÍSICO	FINANCEIRO		FÍSICO	FINANCEIRO	FÍSICO	FINANCEIRO	FÍSICO	FINANCEIRO			
Proced. 0301010048 - CONSULTA DE PROFISSIONAIS DE NIVEL SUPERIOR NA ATENCAO ESPEC	170	1.071,00		0	-	170	1.071,00	0	-	170	1.071,00	100,0%
Proced. 0301010072 - CONSULTA MEDICA EM ATENCAO ESPECIALIZADA	232	2.320,00	232	0	-	231	2.310,00	0	-	231	2.310,00	99,6%
Proced. 0301070059 - ACOMPANHAMENTO PSICOPEDAGOGICO DE PACIENTE EM REABILITACAO	350	5.341,00	350	0	-	400	6.104,00	0	-	400	6.104,00	114,3%
Proced. 0301070075 - ATENDIMENTO / ACOMPANHAMENTO DE PACIENTE EM REABILITACAO DO	800	12.208,00	800	0	-	2599	39.660,74	0	-	2599	39.660,74	324,9%
Proced. 0301070091 - ATENDIMENTO EM OFICINA TERAPEUTICA II PARA PORTADOR DE NECES	50	1.262,00	50	0	-	54	1.362,96	0	-	54	1.362,96	108,0%
TOTAL	1602	22.202,00		0	-	3454	50.508,70	0	-	3454	50.508,70	

Naldjane Zanini
MAT. 56.551-2
Coordenadora - CAC-CPS



PREFEITURA MUNICIPAL DE CAMPINAS
SECRETARIA MUNICIPAL DE SAÚDE
COORDENADORIA DE AVALIAÇÃO E CONTROLE

Campinas, 27 de outubro de 2.015.

OFÍCIO SMS-CAC 395/2015

**DEMONSTRATIVO DE COMPETÊNCIA DE APRESENTAÇÃO DE PRODUÇÃO
PROTOCOLADO Nº: 15/10/39445 - TC 83/15 VIGENTE ATÉ 01/03/2016
PRESTADOR: COMPLEXO HOSPITALAR PREFEITO EDVALDO ORSI**

Encaminho documentos anexos, com os valores relativos à **Competência de Apresentação da Produção** de setembro/2015, conforme convênio vigente, bem como seus respectivos Projetos Específicos e Planos de Trabalho.

Atenciosamente,

NILDIANE ZANINI
COREN 40.870 - MAT. 56.551
COORDENADORA – CAC

**ILMA SRA. DRA.
IVANILDE RIBEIRO
DD. DIRETORA – DGDO - SMS**



PREFEITURA MUNICIPAL DE CAMPINAS
SECRETARIA MUNICIPAL DE SAÚDE
COORDENADORIA DE AVALIAÇÃO E CONTROLE

setembro/2015

PRESTADOR: COMPLEXO HOSPITALAR PREFEITO EDVALDO ORSI
PROTOCOLADO Nº: 15/10/39445 - TC 83/15 VIGENTE ATÉ 01/03/2016
DEMONSTRATIVO DE COMPETÊNCIA DE APRESENTAÇÃO DA PRODUÇÃO

	OBJETO	DESCRIÇÃO	QUANT. ORÇADA	PRODUÇÃO APROVADA S.I.A/S.I.H.		PERCENTUAL FISICO EXEC.	VALOR DO CONVÊNIO PARA PAGAMENTO
				FISICO	FINANCEIRO		
INTER. CL. MED.	SIH	Clinica Médica	240	366	420.593,52	113%	DGDO
		URVA	85				
		Pediatria	66	83	83.495,71	126%	
		Saúde Mental	43	35	-	81%	
	SUB-TOTAL		434	484	504.089,23		

INTER. CIR. GIAS - AMB.	CIRURGIAS - AMB.	Clínica Cirúrgica	375	342	265.365,70	91%	DGDO
		HD - ATÉ 12 HS	120	180	86.753,64	150%	
		APAC	250	207	238.534,50	83%	
	SUB-TOTAL	745	729	590.653,84			


INTERNAÇÃO UTI	SIH	ADULTO	Qt.de Diárias	1200	514	246.062,08	43%	DGDO
			Md. Perm.	7	4			
		PEDIÁT	Qt.de Diárias	300	110	52.659,20	37%	
			Md. Perm.	10	6			
	SUB-TOTAL		1500	624	298.721,28			

P.S.	SIA	PORTA ABERTA	18.000	13.636	150.744,23	76%	DGDO
	SUB-TOTAL		18.000	13.636	150.744,23		

AMBULAT.	SIA	AMBULATÓRIO	87.991	70.707	626.304,64	80%	DGDO
		BPA / BPAI	488	321	3.323,58		
	SUB-TOTAL		106.729	71.028	629.628,22		

SAID	SERVIÇO DE ATENDIMENTO DOMICILIAR (Nº PACIENTES)	120	187		156%	DGDO
------	--	-----	-----	--	------	------

TOTAL GERAL				1.724.371,29		
--------------------	--	--	--	---------------------	--	--


Nildete Zanoni
MAT. 56.551-2
Coordenadora - CAC-CPs




PREFEITURA MUNICIPAL DE CAMPINAS
SECRETARIA MUNICIPAL DE SAÚDE
COORDENADORIA DE AVALIAÇÃO E CONTROLE

setembro/2015

PRESTADOR: COMPLEXO HOSPITALAR PREFEITO EDVALDO ORSI - CNES 6053858
ACOMPANHAMENTO FÍSICO/FINANCEIRO MENSAL SIA

TABELA	ORÇADO		META FÍSICA CONVÊNIDA 80%	CONDENSADO 06 a 08/2015		APROVADO 09/2015		BDP		SUB-TOTAL		PERCENTUAL ATINGIDO DA META FÍSICA
	FÍSICO	FINANCEIRO		FÍSICO	FINANCEIRO	FÍSICO	FINANCEIRO	FÍSICO	FINANCEIRO			
GRUPO 01.01 - Ações Coletivas / Individuais em Saúde	2	5,40	2	0	-	0	-	0	-	0	0	0,0%
GRUPO 02.01 - Proced. com Finalidade Diagnóstica - Biopsia	435	13.504,36	348	13	1.111,89	320	11.874,30	0	-	333	12986	76,6%
GRUPO 02.02 -Diag. em Laboratório Clínico	9766	30.205,70	7813	42	124,29	8816	25.962,55	0	-	8858	26087	90,7%
GRUPO 02.04 - Diag. por Radiologia	6883	133.023,07	5506	79	2.493,37	3557	62.906,02	0	-	3636	65399	52,8%
GRUPO 02.05 - Ultrasson	3376	94.330,60	2701	573	10.528,13	2363	64.774,42	0	-	2936	75303	87,0%
GRUPO 02.06 - Diag. por Tomografia	709	77.325,36	567	525	58.963,09	23	2.673,08	0	-	548	61636	77,3%
GRUPO 02.07 - Diag. por Ressonância Nuclear Magnética	338	91.207,50	270	443	119.056,25	5	1.343,75	0	-	448	120400	132,5%
GRUPO 02.09 - Diag. por Endoscopia	681	42.537,13	545	2	181,36	342	25.178,22	0	-	344	25360	50,5%
GRUPO 02.11 - Métodos Diag. em Especialidades	3826	42.611,72	3061	4596	62.322,13	2676	29.626,04	0	-	7272	91948	190,1%
GRUPO 02.14 - Diag. por Teste Rápido	1002	631,26	802	51	32,13	1062	669,06	0	-	1113	701	111,1%
GRUPO 03.01 - Proc. Clínicos - Consultas	57047	224.420,35	45638	3886	32.042,24	39317	98.905,13	0	-	43203	130947	75,7%
03.01.06.002-9 - Atend. Urg. c/ Obs. Até 24hs	1500	18.705,00	1200	8	99,76	501	6.247,47	0	-	509	6347	33,9%
03.01.06.009-6 - Atend. Méd. em unid. de PA	19609	215.699,00	15687	30	330,00	13097	144.067,00	0	-	13127	144397	66,9%

GRUPO 03.02 - Proc. Clínicos - Fisioterapia	2598	13.973,94	2078	69	369,27	1817	10.012,51	0	-	1886	10382	72,6%
GRUPO 03.03 - Tratamentos Clínicos	260	10.072,40	208	1	41,63	128	5.105,69	0	-	129	5147	49,6%
GRUPO 03.06 - Hemoterapia	10	80,90	8	0	-	1	8,09	0	-	1	8	10,0%
GRUPO 03.09 - Terapias Especializadas	2	3,04	2	0	-	0	-	0	-	0	0	0,0%
GRUPO 04.01 - Proc. Cirúrgicos - Pequenas Cirurgias de Pele	417	2.958,07	334	18	115,48	248	1.162,32	0	-	266	1278	63,8%
GRUPO 04.04 - Proc. Cirúrgicos - Vias Aéreas Superiores	124	4.850,75	99	0	-	0	-	0	-	0	0	0,0%
GRUPO 04.05 - Proc. Cirúrgicos - Oftalmológicos	596	253.224,61	477	131	129.964,16	88	109.634,40	0	-	219	239599	36,7%
GRUPO 04.06 - Proc. Cirúrgicos - Cir. do Aparelho Circulatório	2	55,31	2	0	-	3	115,17	0	-	3	115	150,0%
GRUPO 04.07 - Proc. Cirúrgicos - Cir. do Aparelho Digestivo	37	665,84	30	0	-	28	397,85	0	-	28	398	75,7%
GRUPO 04.08 - Proc. Cirúrgicos - Cir. do Sistema Osteomuscular	32	1.232,88	26	0	-	11	434,60	0	-	11	435	34,4%
GRUPO 04.09 - Proc. Cirúrgicos - Cir. do Aparelho Geniturinário	33	6.283,92	26	0	-	1	34,10	0	-	1	34	3,0%
GRUPO 04.13 - Proc. Cirúrgicos - Cir. Reparadora	0	-	0	0	-	0	-	0	-	0	0	
GRUPO 04.14 - Proc. Cirúrgicos - Cir. Oro-Facial	24	327,78	19	0	-	0	-	0	-	0	0	0,0%
GRUPO 04.17 - Anestesiologia	11	173,77	9	0	-	0	-	0	-	0	0	0,0%
TOTAL	109320	1.278.109,66		10467	417.775,18	74404	601.131,77	0	-	84871	1.018.906,95	


 Nildjane Zanini
 MAT. 56.551-2
 Coordenadora - CAC-CPS



PREFEITURA MUNICIPAL DE CAMPINAS
SECRETARIA MUNICIPAL DE SAÚDE
COORDENADORIA DE AVALIAÇÃO E CONTROLE


Médias de Permanência

Competência:

09/2015

	2022621 Maternidade de Campinas	2022648 Irmãos Penteado	2081490 Mário Gatti	2082128 PUCC	6053858 Ouro Verde	2078465 Benef. Portuguesa	2079003 Cândido Ferreira	2081946 Casa de Saúde Campinas	Total geral
	Permanência	Permanência	Permanência	Permanência	Permanência	Permanência	Permanência	Permanência	Permanência
1 - Clínica Cirurgica	1,75		5,78	4,48	3,46				3,87
2 - Obstetrica	2,40			3,03					2,71
3 - Clínica Médica	3,02	9,55	7,00	6,40	8,37	9,40		11,71	7,92
5 - Saúde Mental							10,55		10,55
7 - Pediatria	11,05		4,82	7,19	5,92				7,24
9 - Hospital Dia / Cirurgico			0,00		0,00				0,00
87 - Saúde Mental(Clínico)					11,57				11,57
Total	4,55	9,55	4,40	5,27	4,44	9,40	10,55	11,71	7,48

Fonte: CAC/SIHD/DATASUS


Naldene Zanini
MAT. 56.551-2
Coordenadora - CAC-CPS



PREFEITURA MUNICIPAL DE CAMPINAS
SECRETARIA MUNICIPAL DE SAÚDE
COORDENADORIA DE AVALIAÇÃO E CONTROLE

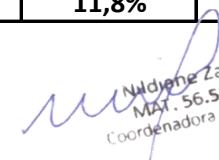
Taxas de Óbitos

Competência:

09/2015

	2022621 Maternidade de Campinas		2022648 Irmãos Penteado		2081490 Mário Gatti		2082128 PUCC		6053858 Ouro Verde		2078465 Benef. Portuguesa		2079003 Cândido Ferreira		2081946 Casa de Saúde Campinas		Total geral	
	Nº Óbitos	Total AIHs	Nº Óbitos	Total AIHs	Nº Óbitos	Total AIHs	Nº Óbitos	Total AIHs	Nº Óbitos	Total AIHs	Nº Óbitos	Total AIHs	Nº Óbitos	Total AIHs	Nº Óbitos	Total AIHs	Nº Óbitos	Total AIHs
1 - Clínica Cirurgica	0	79	0	0	5	345	10	550	6	342	0	0	0	0	0	0	21	1316
					1,4%		1,8%		1,8%								1,60%	
2 - Obstetrica	0	470	0	0	0	0	0	184	0	0	0	0	0	0	0	0	0	654
																	0,00%	
3 - Clínica Médica	0	50	13	93	37	273	31	364	56	366	9	57	0	0	2	17	148	1220
			14,0%		13,6%		8,5%		15,3%		15,8%				11,8%		12,13%	
5 - Saúde Mental	0	0	0	0	0	0	0	0	0	0	0	0	95	0	0	0	0	95
																	0,00%	
7 - Pediatria	1	88	0	0	1	142	4	128	0	83	0	0	0	0	0	0	6	441
	1,1%				0,7%		3,1%										1,36%	
9 - Hospital Dia / Cirurgico	0	0	0	0	0	82	0	0	0	180	0	0	0	0	0	0	0	262
																	0,00%	
87 - Saúde Mental(Clínico)	0	0	0	0	0	0	0	0	0	35	0	0	0	0	0	0	0	35
																	0,00%	
Total	1	687	13	93	43	842	45	1226	62	1006	9	57	0	95	2	17	175	4023
	0,1%		14,0%		5,1%		3,7%		6,2%		15,8%			11,8%		4,35%		

Fonte: CAC/SIHD/DATASUS


Nildjane Zanini
MAT. 56.551-2
Coordenadora - CAC-CPs