



PREFEITURA MUNICIPAL DE CAMPINAS
SECRETARIA MUNICIPAL DE SAÚDE
COORDENADORIA DE AVALIAÇÃO E CONTROLE

Campinas, 28 de maio de 2.015.

OFÍCIO SMS-CAC 174/2015

SENHORA DIRETORA

Encaminho planilhas anexas, com informações dos sistemas do DATASUS-MS, relativo às produções de Média e Alta Complexidade do município de Campinas, para sua apreciação e providências.

Esclareço, ainda, que as informações disponibilizadas vêm sendo aperfeiçoadas pelo DATASUS, bem como pelo próprio DGDO gradativamente, de forma a obtermos, assim que possível informações mais detalhadas.

Atenciosamente

NILDIANE ZANINI
COREN 40.870 - MAT. 56.551
COORDENADORA – CAC

ILMA SRA. DRA.
IVANILDE RIBEIRO
DD. DIRETORA – DGDO - SMS



PREFEITURA MUNICIPAL DE CAMPINAS
SECRETARIA MUNICIPAL DE SAÚDE
COORDENADORIA DE AVALIAÇÃO E CONTROLE

RELATÓRIO S.I.A./S.I.H MÉDIA/ ALTA

abril/2015

PRESTADOR	COMPLEXIDADE / FINANCIAMENTO S.I.H				
	PAB	MC	AC	FAEC	TOTAL
2022621 - MATERNIDADE DE CPS	-	665.740,81	-	14.469,52	680.210,33
2022648 - IRMÃOS PENTEADO	-	38.230,83	-	-	38.230,83
2078465 - BENEF. PORTUGUESA	-	49.514,04	-	-	49.514,04
2079003 - CÂNDIDO FERREIRA	-	85.485,85	-	-	85.485,85
2081490 - MARIO GATTI	-	956.850,32	398.436,73	-	1.355.287,05
2081946 - CASA DE SAÚDE	-	23.383,81	-	-	23.383,81
2082128 - PUCC	-	1.066.152,94	1.126.849,44	4.235,30	2.197.237,68
6053858 - CHPEO	-	990.279,53	-	27.758,36	1.018.037,89
TOTAL	-	3.875.638,13	1.525.286,17	46.463,18	5.447.387,48

PRESTADOR	COMPLEXIDADE / FINANCIAMENTO S.I.A					
	PAB	MC	AC	FAEC	BDP	TOTAL
PMC - REDE PRÓPRIA	261.659,84	2.356.128,10	629,01	16.618,00	-	2.635.034,95
2022621 - MATERNIDADE DE CPS	344,33	43.259,42	-	-	-	43.603,75
2022648 - IRMÃOS PENTEADO	-	-	-	-	-	-
3527980 - MEDICAL CENTER DIAG.	-	12.816,20	-	-	-	12.816,20
2049619 - INST.PATOL.CPS	-	25.398,60	-	-	-	25.398,60
2050099 - CAMP IMAGEM NÚCLEAR	-	-	-	-	-	-
2075849 - APAE	-	223.257,28	-	-	-	223.257,28
2075857 - SINDROME DE DOWN	-	68.202,72	-	-	-	68.202,72
2078465 - BENEF. PORTUGUESA	-	85.276,96	50.804,36	246.832,42	217,57	382.696,17
2079003 - CÂNDIDO FERREIRA	-	81.964,19	-	-	-	81.964,19
2081490 - MARIO GATTI	8.154,65	585.823,81	463.701,02	571,50	225,32	1.058.025,66
2081946 - CASA DE SAÚDE	-	-	-	-	-	-
2082128 - PUCC	4.555,98	163.386,75	775.495,27	346.251,97	4.708,80	1.284.981,17
3254631 - PENIDO BURNIER	-	67.334,53	36.651,00	-	-	103.985,53
3222918 - DIAGNÓSTICO CARDIOLO	-	3.001,47	-	-	-	3.001,47
3514609 - APASCAMP	-	37.891,45	-	-	-	37.891,45
6053858 - CHPEO	13.657,60	570.153,22	115.112,22	103.082,41	17.087,80	784.917,65
3992918 - CASA DA CRIANÇA PARAL	-	-	-	-	-	-
5369649 - CENTRUS	-	58.254,35	-	-	-	58.254,35
6139140 - Q&C PREST.SERV.MED.	-	16.332,44	-	-	-	16.332,44
6584470 - FUND. CASA BOTUCATU	4.989,55	-	-	-	-	4.989,55
TOTAL	293.361,95	4.398.481,49	1.442.392,88	713.356,30	22.239,49	6.825.353,13

TOTAL GERAL (SIA + SIH)	293.361,95	8.274.119,62	2.967.679,05	759.819,48	22.239,49	12.272.740,61
--------------------------------	-------------------	---------------------	---------------------	-------------------	------------------	----------------------

Naldene Zanini
MAT. 56.551-2
Coordenadora - CAC-CPS



PREFEITURA MUNICIPAL DE CAMPINAS
SECRETARIA MUNICIPAL DE SAÚDE
COORDENADORIA DE AVALIAÇÃO E CONTROLE

Campinas, 28 de maio de 2.015.

OFÍCIO SMS-CAC 175/2015

SENHORA DIRETORA

Cumprimentando-a cordialmente, venho lhe posicionar sobre a produção do Projeto Cirurgias Eletivas, Portaria MS nº 1340 de 29/06/12, dos prestadores abaixo, na competência abril/2015:

PRESTADOR	INTERNAÇÃO - AIH		AMBULATORIAL- APAC		TOTAL GERAL	
	FÍSICO	FINANCEIRO	FÍSICO	FINANCEIRO	FÍSICO	FINANCEIRO
HMMG	0	-	0	-	0	-
CHPEO	35	25.781,97	183	89.717,41	218	115.499,38
HMCP	0	-	0	-	0	-
MATERNIDADE	26	14.469,52	0	-	26	14.469,52
TOTAL MUNICIPIO	61	40.251,49	183	89.717,41	244	129.968,90

Saliento que encaminharemos os relatórios do sistema que constam a numeração específica do projeto como comprovação.

Atenciosamente,

NILDIANE ZANINI
COREN 40.870 - MAT. 56.551
COORDENADORA – CAC

ILMA SRA. DRA.
IVANILDE RIBEIRO
DD. DIRETORA – DGDO - SMS



PREFEITURA MUNICIPAL DE CAMPINAS
SECRETARIA MUNICIPAL DE SAÚDE
COORDENADORIA DE AVALIAÇÃO E CONTROLE

Campinas, 28 de maio de 2015.

OFÍCIO SMS-CAC 176/2015

PLANILHA DE PRODUÇÃO - GESTÃO PLENA
PRESTADOR: MATERNIDADE DE CAMPINAS

Encaminho planilha anexa, com os valores relativos à **Competência de Apresentação da Produção** de abril/2015, conforme convênio vigente, bem como seus respectivos Projetos Específicos / Termos Técnicos / Termos Aditivos / Planos de Trabalho ou outros.

Atenciosamente

NILDIANE ZANINI
COREN 40.870 - MAT. 56.551
COORDENADORA – CAC

ILMA SRA. DRA.
IVANILDE RIBEIRO
DD. DIRETORA – DGDO - SMS



PREFEITURA MUNICIPAL DE CAMPINAS

SECRETARIA MUNICIPAL DE SAÚDE
COORDENADORIA DE AVALIAÇÃO E CONTROLE

abril/2015

PRESTADOR: MATERNIDADE DE CAMPINAS DEMONSTRATIVO DE COMPETÊNCIA DE APRESENTAÇÃO DA PRODUÇÃO

DESCRIÇÃO	CONVENIADO		PRODUÇÃO S.I.A. / S.I.H.		% FÍSICO	VALOR DISCRIMINADO PARA PAGAMENTO
	FÍSICO	FINANCEIRO	FÍSICO	FINANCEIRO		
ASSISTÊNCIA HOSPITALAR						
INTERNAÇÃO - FIXO	680	1.057.746,80	626	665.740,81	92,1	1.057.746,80
CIRUR. ELETIVAS - PROD.	60	93.330,60	26	14.469,52	43,3	40.443,26
SUB-TOTAL	740	1.151.077,40	652	680.210,33		1.098.190,06
P.T. I	INCENTIVO REDE CEGONHA - Claus. 6.4 e 6.6 do P.T. I	618.500,10	DGDO			
	SUB-TOTAL	618.500,10				
	INCENTIVO DE CONTRATUALIZAÇÃO DE HOSPITAIS FILANTRÓPICOS- PORTARIA MS 2035 DE 17/09/13.	251.038,97				
	SUB- TOTAL	251.038,97				
TOTAL		2.020.616,47		680.210,33		1.098.190,06

P.T. II	ASSISTÊNCIA AMBULATORIAL - FIXO						
	ASSIST. AMB. DE MÉDIA COMPLEX.	8041	82.039,99	4604	37.645,60	57,3	37.645,60
	TOTAL	8041	82.039,99	4604	37.645,60		37.645,60

P.T. III	EXAMES DE ULTRASSONOGRRAFIA - PRODUÇÃO						
	ULTRASSONOGRRAFIA	449	12.056,55	197	5.958,15	43,9	5.958,15
	TOTAL	449	12.056,55	197	5.958,15	43,9	5.958,15

P.T. IV	CENTRO DE LACTAÇÃO E BANCO DE LEITE - FIXO						
	ASSIST. MAT. INFANTIL - BCO DE LEITE		45.000,00				
	SERV. DO CENTRO DE LACTAÇÃO		3.500,00				
	TOTAL	0	48.500,00	0	-	0	-

P.T. V	CONTRATO DE METAS - PONTUAÇÃO						
	CONTRATO DE METAS		527.652,03				
	TOTAL	0	527.652,03				

TOTAL GERAL MENSAL		2.690.865,04		723.814,08		1.141.793,81
---------------------------	--	---------------------	--	-------------------	--	---------------------

Nildjane Zanini
MAT. 56.551-2
Coordenadora - CAC-CPS



PREFEITURA MUNICIPAL DE CAMPINAS
SECRETARIA MUNICIPAL DE SAÚDE
COORDENADORIA DE AVALIAÇÃO E CONTROLE

abril/2015

PRESTADOR: MATERNIDADE DE CAMPINAS - CNES 2022621
ACOMPANHAMENTO FÍSICO/FINANCEIRO MENSAL SIA


SIA GLOBAL												
TABELA	ORÇADO		META FÍSICA CONVÊNIDA 80%	CONDENSADO 01 a 03/2015		APROVADO 04/2015		BDP		SUB-TOTAL		PERCENTUAL ATINGIDO DA META FÍSICA
	FÍSICO	FINANCEIRO		FÍSICO	FINANCEIRO	FÍSICO	FINANCEIRO	FÍSICO	FINANCEIRO			
GRUPO 01.01 - Ações Coletivas / Individuais em Saúde	256	1.165,00	205	0	-	0	-	0	-	0	-	0,0%
GRUPO 02.01 - Proced. com Finalidade Diagnóstica - Biopsia	74	775,51	59	0	-	9	9,00	0	-	9	9,00	12,2%
GRUPO 02.02 -Diag. em Laboratório Clínico	1096	4.832,22	877	0	-	288	993,00	0	-	288	993,00	26,3%
GRUPO 02.04 - Diag. por Radiologia	5	38,39	4	0	-	0	-	0	-	0	-	0,0%
GRUPO 02.09 - Diag. Por Endoscopia	0	-	0	0	-	0	-	0	-	0	-	
GRUPO 02.11 - Métodos Diag. em Especialidades	1266	7.505,30	1013	0	-	394	784,46	0	-	394	784,46	31,1%
GRUPO 02.14 - Diag. e Proced. Por teste rápido	130	81,90	104	0	-	184	115,92	0	-	184	115,92	141,5%
GRUPO 03.01 - Proc. Clínicos - Consultas	3863	35.437,79	3090	0	-	3700	35.353,50	0	-	3700	35.353,50	95,8%
GRUPO 03.06 - Hemoterapia	0	-	0	0	-	0	-	0	-	0	-	
GRUPO 03.09 - Criocauterização	8	90,08	6	0	-	8	90,08	0	-	8	90,08	100,0%
GRUPO 04.01 - Proc. Cirúrgicos - Pequenas Cirurgias de Pele	3	1,53	2	0	-	0	-	0	-	0	-	0,0%
GRUPO 04.07 - Proc. Cirúrgicos - Cir. do Aparelho Digestivo	1	21,68	1	0	-	0	-	0	-	0	-	0,0%
GRUPO 04.09 - Proc. Cirúrgicos - Cir. do Aparelho Geniturinário	1	74,75	1	0	-	0	-	0	-	0	-	0,0%
TOTAL	6703	50.024,15		0	-	4583	37.345,96	0	-	4583	37.345,96	

[Handwritten signature]
Nildjane Zanini
MOT. 56551-2
Coordenadora - CAE

SIA PRODUÇÃO

TABELA	ORÇADO		META FÍSICA CONVÊNIDA 80%	CONDENSADO 01 a 03/2015		APROVADO 04/2015		BDP		SUB-TOTAL		PERCENTUAL ATINGIDO DA META FÍSICA
	FÍSICO	FINANCEIRO		FÍSICO	FINANCEIRO	FÍSICO	FINANCEIRO	FÍSICO	FINANCEIRO			
GRUPO 02.03 - Diag. por Anatomia Patológica e Citopatologia	1422	34.272,90	1138	3	20,91	18	278,73	0	-	21	299,64	1,5%
GRUPO 02.05 - Diag. por Ultrasson	507	13.460,15	406	0	-	197	5.958,15	0	-	197	5.958,15	38,9%
TOTAL	1929	47.733,05		3	20,91	215	6.236,88	0	-	218	6.257,79	

Total Geral	8632	97.757,20		3	20,91	4798	43.582,84	0	-	4801	43.603,75	
--------------------	-------------	------------------	--	----------	--------------	-------------	------------------	----------	----------	-------------	------------------	--


 Nidjane Zanini
 MAT. 56.551-2
 Coordenadora - CAC-CPS



PREFEITURA MUNICIPAL DE CAMPINAS

SECRETARIA MUNICIPAL DE SAÚDE
COORDENADORIA DE AVALIAÇÃO E CONTROLE

Campinas, 28 de maio de 2015.

OFÍCIO SMS-CAC 177/2015

<p>PLANILHA DE PRODUÇÃO - GESTÃO PLENA PRESTADOR: IRMANDADE DE MISERICÓRDIA DE CAMPINAS</p>

Encaminho planilha anexa, com os valores relativos à **Competência de Apresentação da Produção** de abril/2015, conforme convênio vigente, bem como seus respectivos Projetos Específicos / Termos Técnicos / Termos Aditivos / Planos de Trabalho ou outros.

Atenciosamente

NILDIANE ZANINI
COREN 40.870 - MAT. 56.551
COORDENADORA – CAC

ILMA SRA. DRA.
IVANILDE RIBEIRO
DD. DIRETORA – DGDO - SMS



PREFEITURA MUNICIPAL DE CAMPINAS


SECRETARIA MUNICIPAL DE SAÚDE
COORDENADORIA DE AVALIAÇÃO E CONTROLE

abril/2015

**PRESTADOR: IRMANDADE DE MISERICÓRDIA DE CAMPINAS
DEMONSTRATIVO DE COMPETÊNCIA DE APRESENTAÇÃO DA PRODUÇÃO**

SIH			
OBJETO	META FÍSICA CONVENIADA(AIH)	APROVADO -SIHD - AIH	
		FÍSICO	FINANCEIRO
CLÍNICA MÉDICA/AIH	107	78	38.230,83
UTI /DIÁRIAS	6	0	-
TOTAL			38.230,83

VALOR DISCRIMINADO NO CONVÊNIO PARA PAGAMENTO				
DESCRIÇÃO	META EM DIÁRIAS	QTDE DIÁRIAS	VALOR DIÁRIA	VALOR TOTAL
CLÍNICA MÉDICA/AIH	750	668	500,00	334.000,00
UTI/DIÁRIAS	180	18	1.000,00	18.000,00
TOTAL GERAL				352.000,00


Nildene Zanini
MAT. 56.551-2
Coordenadora - CAC-CPS



PREFEITURA MUNICIPAL DE CAMPINAS
SECRETARIA MUNICIPAL DE SAÚDE
COORDENADORIA DE AVALIAÇÃO E CONTROLE

Campinas, 28 de maio de 2.015.

OFÍCIO SMS-CAC 178/2015

PLANILHA DE PRODUÇÃO - GESTÃO PLENA
PRESTADOR: APAE (Associação de Pais e Amigos dos Excepcionais)

Encaminho planilha anexa, com os valores relativos à **Competência de Apresentação da Produção** de abril/2015, conforme convênio vigente, bem como seus respectivos Projetos Específicos / Termos Técnicos / Termos Aditivos / Planos de Trabalho ou outros.

Atenciosamente

NILDIANE ZANINI
COREN 40.870 - MAT. 56.551
COORDENADORA – CAC

ILMA SRA. DRA.
IVANILDE RIBEIRO
DD. DIRETORA – DGDO - SMS




PREFEITURA MUNICIPAL DE CAMPINAS
SECRETARIA MUNICIPAL DE SAÚDE
COORDENADORIA DE AVALIAÇÃO E CONTROLE

abril/2015

PRESTADOR: APAE
DEMONSTRATIVO DE COMPETÊNCIA DE APRESENTAÇÃO DA PRODUÇÃO

CONVÊNIO	DESCRIÇÃO	TETO FINANCEIRO CONVENIADO	PRODUÇÃO S.I.A.	VALOR DO CONVÊNIO PARA PAGAMENTO
35735/02	Assist.Amb. - Média Compl.	40.137,28	40.137,28	40.137,28
	Assist.Amb. - Alta Complex.	183.120,00	183.120,00	183.120,00
TOTAL		223.257,28	223.257,28	223.257,28


Nildejane Zanini
MAT. 56.551-2
Coordenadora - CAC-CPS




PREFEITURA MUNICIPAL DE CAMPINAS
SECRETARIA MUNICIPAL DE SAÚDE
COORDENADORIA DE AVALIAÇÃO E CONTROLE

abril/2015

PRESTADOR: APAE CAMPINAS - CNES 2075849
ACOMPANHAMENTO FÍSICO/FINANCEIRO MENSAL SIA

SIA PRODUÇÃO

TABELA	ORÇADO		META FÍSICA CONVÊNIAADA 100%	CONDENSADO 01 a 03/2015		APROVADO 04/2015		BDP		SUB-TOTAL		PERCENTUAL ATINGIDO DA META FÍSICA
	FÍSICO	FINANCEIRO		FÍSICO	FINANCEIRO	FÍSICO	FINANCEIRO	FÍSICO	FINANCEIRO			
GRUPO 02.11 - Métodos Diag. em Espec.	210	5.250,00	210	0	-	210	5.250,00	0	-	210	5.250,00	100,0%
Proc. 030101004-8 - Cons. Nivel superior	4080	25.704,00	4080	0	-	4080	25.704,00	0	-	4080	25.704,00	100,0%
Proc. 030101007-2 - Cons. Med. Especializada	205	2.050,00	205	0	-	205	2.050,00	0	-	205	2.050,00	100,0%
Proc. 030107004-0 - Acomp. Neuropsic. em Reab.	10000	152.600,00	10000	0	-	10000	152.600,00	0	-	10000	152.600,00	100,0%
Proc. 030108015-1 - Atend. Em oficina terap II	308	7.133,28	308	0	-	308	7.133,28	0	-	308	7.133,28	100,0%
Proc. 030107005-9- Acomp. Psicoped. Em reab.	2000	30.520,00	2000	0	-	2000	30.520,00	0	-	2000	30.520,00	100,0%
TOTAL	16803	223.257,28		0	-	16803	223.257,28	0	-	16803	223.257,28	


Nildejane Zanini
MAT. 56.551-2
Coordenadora - CAC-CPS



PREFEITURA MUNICIPAL DE CAMPINAS
SECRETARIA MUNICIPAL DE SAÚDE
COORDENADORIA DE AVALIAÇÃO E CONTROLE

Campinas, 28 de maio de 2.015.

OFÍCIO SMS-CAC 179/2015

PLANILHA DE PRODUÇÃO - GESTÃO PLENA
PRESTADOR: FUNDAÇÃO SÍNDROME DE DOWN

Encaminho planilha anexa, com os valores relativos à **Competência de Apresentação da Produção** de abril/2015, conforme convênio vigente, bem como seus respectivos Projetos Específicos / Termos Técnicos / Termos Aditivos / Planos de Trabalho ou outros.

Atenciosamente

NILDIANE ZANINI
COREN 40.870 - MAT. 56.551
COORDENADORA – CAC

ILMA SRA. DRA.
IVANILDE RIBEIRO
DD. DIRETORA – DGDO - SMS




PREFEITURA MUNICIPAL DE CAMPINAS
SECRETARIA MUNICIPAL DE SAÚDE
COORDENADORIA DE AVALIAÇÃO E CONTROLE

abril/2015

PRESTADOR: F. S. DOWN
DEMONSTRATIVO DE COMPETÊNCIA DE APRESENTAÇÃO DA PRODUÇÃO

CONVÊNIO	DESCRIÇÃO	TETO FINANCEIRO CONVENIADO	PRODUÇÃO S.I.A.	VALOR DO CONVÊNIO PARA PAGAMENTO
11/10/7822	Assit. Ambulatorial	71.865,12	68.202,72	68.202,72
	Visita Domic. Inst. (Matriciamento)	3.200,00	3.200,00	3.200,00
TOTAL		75.065,12	71.402,72	71.402,72


Niljane Zanini
MAT. 56.551-2
Coordenadora - CAC-CPS




PREFEITURA MUNICIPAL DE CAMPINAS
SECRETARIA MUNICIPAL DE SAÚDE
COORDENADORIA DE AVALIAÇÃO E CONTROLE

abril/2015

PRESTADOR: FUNDAÇÃO SÍNDROME DE DOWN - CNES 2075857
ACOMPANHAMENTO FÍSICO/FINANCEIRO MENSAL SIA

TABELA	SIA PRODUÇÃO											
	ORÇADO		META FÍSICA CONVÊNIAADA	CONDENSADO 01 a 03/2015		APROVADO 04/2015		BDP		SUB-TOTAL		PERCENTUAL ATINGIDO DA META FÍSICA
	FÍSICO	FINANCEIRO	80%	FÍSICO	FINANCEIRO	FÍSICO	FINANCEIRO	FÍSICO	FINANCEIRO			
GRUPO 03.01 - Consultas, Atendimentos e Acompanhamentos	3482	56.910,32	2786	0	-	3402	55.689,52	0	-	3402	55.689,52	97,7%
Proc. 030107004-0 - Acomp. Neuropsic. em Reab.	980	14.954,80	784	0	-	820	12.513,20	0	-	820	12.513,20	83,7%
Proc. 010103002-9 Visita Domiciliar	40	-	32	0	-	40	-	0	-	40	-	100,0%
TOTAL	4502	71.865,12		0	-	4262	68.202,72	0	-	4262	68.202,72	


Nidiane Zanini
MAT. 56.551-2
Coordenadora - CAC-CPs



PREFEITURA MUNICIPAL DE CAMPINAS
SECRETARIA MUNICIPAL DE SAÚDE
COORDENADORIA DE AVALIAÇÃO E CONTROLE

Campinas, 28 de maio de 2.015.

OFÍCIO SMS-CAC 180/2015

PLANILHA DE PRODUÇÃO - GESTÃO PLENA
PRESTADOR: REAL SOCIEDADE PORTUGUÊSA DE BENEFICÊNCIA

Encaminho planilha anexa, com os valores relativos à **Competência de Apresentação da Produção** de abril/2015, conforme convênio vigente, bem como seus respectivos Projetos Específicos / Termos Técnicos / Termos Aditivos / Planos de Trabalho ou outros.

Atenciosamente

NILDIANE ZANINI
COREN 40.870 - MAT. 56.551
COORDENADORA – CAC

ILMA SRA. DRA.
IVANILDE RIBEIRO
DD. DIRETORA – DGDO - SMS



PREFEITURA MUNICIPAL DE CAMPINAS
SECRETARIA MUNICIPAL DE SAÚDE
COORDENADORIA DE AVALIAÇÃO E CONTROLE

abril/2015

**PRESTADOR: REAL SOCIEDADE PORTUGUESA DE BENEFICÊNCIA
DEMONSTRATIVO DE COMPETÊNCIA DE APRESENTAÇÃO DA PRODUÇÃO**

	DESCRIÇÃO	CONVENIADO		PRODUÇÃO S.I.A. / S.I.H.		%	VALOR DO CONVÊNIO PARA PAGAMENTO
		FÍSICO	FINANCEIRO	FÍSICO	FINANCEIRO		
P.T. I	SERVIÇOS HOSPITALARES - PRODUÇÃO						
	INTER. HOSP. - CL. MÉDICA		450.000,00	56	41.337,60		284.900,00
	INTER. HOSP. - UTI		60.000,00	23	14.840,32		23.000,00
	INTER. - CIR. OFTALMO	11	16.695,90	0	-		-
	SUB-TOTAL	11	526.695,90	79	56.177,92		307.900,00

	ASSISTÊNCIA AMBULATORIAL DE SADT - PRODUÇÃO						
	DESCRIÇÃO	FÍSICO	FINANCEIRO	FÍSICO	FINANCEIRO	%	VALOR
P.T. II	TOMOGRAFIA	101	9.726,95	10	978,36	9,9	978,36
	ULTRASSOM	121	4.248,20	120	3.234,00	99,2	3.234,00
	RX	3677	30.337,47	1957	16.109,66	53,2	16.109,66
	OFTALMOLOGIA	5512	174.330,21	3743	105.245,46	67,9	105.245,46
		SUB-TOTAL	9411	218.642,83	5830	125.567,48	

	SERVIÇOS AMBULATORIAIS TRS - PRODUÇÃO						
	DESCRIÇÃO	FÍSICO	FINANCEIRO	FÍSICO	FINANCEIRO	%	VALOR
P.T. III	TERAPIA RENAL SUBSTITUTIVA	4113	376.948,04	1382	246.614,85	33,6	246.614,85
	LABORATÓRIO	2276	9.447,36	1481	5.697,84	65,1	5.697,84
		SUB-TOTAL	6389	386.395,40	2863	252.312,69	

	SERVIÇOS AMBULATORIAIS DE LITOTRIPSIA - PRODUÇÃO						
	DESCRIÇÃO	FÍSICO	FINANCEIRO	FÍSICO	FINANCEIRO	%	VALOR
P.T. IV	LITOTRIPSIA EXTRA-CORPÓREA	96	16.426,00	28	4.816,00	29,2	4.816,00
	SUB-TOTAL	96	16.426,00	28	4.816,00		4.816,00

	LEITOS DE RETAGUARDA - PRODUÇÃO						
	DESCRIÇÃO	FÍSICO	FINANCEIRO	FÍSICO	FINANCEIRO	%	VALOR
P.T. V	TRS / LITOTRIPSIA - AIHS	12	17.280,00	4	8.176,44		8.176,44
	SUB-TOTAL	12	17.280,00	4	8.176,44		8.176,44

	CONTRATO DE METAS - PONTUAÇÃO						
	DESCRIÇÃO	FÍSICO	FINANCEIRO	FÍSICO	FINANCEIRO	%	VALOR
P.T. VI	CONTRATO DE METAS		126.562,45				
	TOTAL GERAL MENSAL		1.292.002,58	8804	447.050,53		698.772,61

Naldene Zanini
MAT. 56.551-2
Coordenadora - CAC-CPS



PREFEITURA MUNICIPAL DE CAMPINAS
SECRETARIA MUNICIPAL DE SAÚDE
COORDENADORIA DE AVALIAÇÃO E CONTROLE

Campinas, 28 de maio de 2.015.

OFÍCIO SMS-CAC 181/2015

Prezada Diretora:

Informamos no quadro abaixo a produção do serviço de oftalmologia, do prestador Real Sociedade Portuguesa de Beneficência, que por questão de CNES não foi possível a emissão de AIHs para demonstração pelo sistema do DATASUS.

Procedimento	Quantidade	Competência: abril/2015	
		Valor Unitário	Total
Vitrectomia Posterior	0	1.619,67	-
Sond. de Canal Lacrimal c/ Sedação	0	116,42	-
Impl. de Prótese Anti-glaucomatosa	0	499,20	-
Vitrectomia Posterior c/ Infusão de Perflu.	0	2.855,14	-

Salientamos que toda a documentação foi devidamente analisada e arquivada nesta coordenadoria, e encontra-se à disposição.

Atenciosamente

NILDIANE ZANINI
COREN 40.870 - MAT. 56.551
COORDENADORA – CAC

**ILMA SRA. DRA.
IVANILDE RIBEIRO
DD. DIRETORA – DGDO - SMS**



PREFEITURA MUNICIPAL DE CAMPINAS
SECRETARIA MUNICIPAL DE SAÚDE
COORDENADORIA DE AVALIAÇÃO E CONTROLE

abril/2015


PRESTADOR: BENEFICÊNCIA PORTUGUESA
DEMONSTRATIVO DE COMPETÊNCIA DE APRESENTAÇÃO DA PRODUÇÃO

SIH			
OBJETO	META FÍSICA CONVENIADA(AIH)	APROVADO -SIHD - AIH	
		FÍSICO	FINANCEIRO
CLÍNICA MÉDICA/AIH	128	56	41.337,60
UTI /DIÁRIAS	9	0	-
INTER. - CIR. OFTALMO	11	0	-
LEITOS RETAGUARDA TRS	12	4	8.176,44
TOTAL		60	49.514,04

VALOR DISCRIMINADO NO CONVÊNIO PARA PAGAMENTO

DESCRIÇÃO	META EM DIÁRIAS	QTDE DIÁRIAS	VALOR DIÁRIA	VALOR TOTAL
CLÍNICA MÉDICA/AIH	0	518	550,00	284.900,00
UTI/DIÁRIAS		23	1.000,00	23.000,00

TOTAL GERAL	307.900,00
--------------------	-------------------


Nildiane Zanini
MAT. 56.551-2
Coordenadora - CAC-CPs



PREFEITURA MUNICIPAL DE CAMPINAS
SECRETARIA MUNICIPAL DE SAÚDE
COORDENADORIA DE AVALIAÇÃO E CONTROLE

abril/2015

PRESTADOR: REAL SOCIEDADE PORTUGUÊSA DE BENEFICÊNCIA - CNES 2078465
ACOMPANHAMENTO FÍSICO/FINANCEIRO MENSAL SIA

TABELA	ORÇADO		META FÍSICA CONVÊNIA DA 80%	CONDENSADO 01 a 03/2015		APROVADO 04/2015		BDP		SUB-TOTAL		PERCENTUAL ATINGIDO DA META FÍSICA
	FÍSICO	FINANCEIRO		FÍSICO	FINANCEIRO	FÍSICO	FINANCEIRO	FÍSICO	FINANCEIRO			
GRUPO 02.02 - Diag. em Laboratório Clínico	2358	9.514,38	1886	22	168,42	1459	5.529,42	0	-	1481	5.697,84	62,8%
GRUPO 02.04 - Diagnósticos por Radiologia	3670	30.213,33	2936	0	-	1957	16.109,66	0	-	1957	16.109,66	53,3%
GRUPO 02.05 - Diag. por Ultrasson - Oftalmo	330	6.295,80	264	0	-	206	3.257,44	0	-	206	3.257,44	62,4%
GRUPO 02.05 - Diagnósticos por Ultrasson	121	4.248,20	97	0	-	120	3.234,00	0	-	120	3.234,00	99,2%
GRUPO 02.06 - Diagnósticos por Tomografia	102	9.865,58	82	4	390,06	6	588,30	0	-	10	978,36	9,8%
GRUPO 02.11 - Proced.- Met. Diag. Especialidade	3100	48.179,30	2480	0	-	2241	39.164,30	0	-	2241	39.164,30	72,3%
GRUPO 03.01 - Proced. Clínicos - Consultas	1725	17.250,00	1380	0	-	1174	11.740,00	0	-	1174	11.740,00	68,1%
GRUPO 03.05 - Tratamento Clínico - Hemodiálise	2031	364.848,11	1625	16	2.864,48	1354	243.097,66	0	-	1370	245.962,14	67,5%
GRUPO 03.06 - Tratamento Clínico - Hemot.	34	275,06	27	0	-	0	-	0	-	0	-	0,0%
GRUPO 03.09 - Tratamento Clínico - Litotripsia	96	16.426,00	77	0	-	28	4.816,00	0	-	28	4.816,00	29,2%
GRUPO 04.05 - Cirurgias Ambulatoriais Oftalmológicas	344	89.784,18	275	30	7.928,00	92	43.155,72	0	-	122	51.083,72	35,5%
GRUPO 04.18 - Cir. em Nefro - Acesso para Diálise	26	9.614,63	21	0	-	4	463,24	1	115,81	3	347,43	11,5%
GRUPO 07.02 - OPM em Nefrologia	40	2.485,30	32	0	-	12	407,04	3	101,76	9	305,28	22,5%
TOTAL	13977	608.999,87		72	11.350,96	8653	371.562,78	4	217,57	8721	382.696,17	



PREFEITURA MUNICIPAL DE CAMPINAS
SECRETARIA MUNICIPAL DE SAÚDE
COORDENADORIA DE AVALIAÇÃO E CONTROLE

Campinas, 28 de maio de 2.015.

OFÍCIO SMS-CAC 182/2015

PLANILHA DE PRODUÇÃO - GESTÃO PLENA
PRESTADOR: SERVIÇO DE SAÚDE DR. CÂNDIDO FERREIRA

Encaminho planilha anexa, com os valores relativos à **Competência de Apresentação da Produção** de abril/2015, conforme convênio vigente, bem como seus respectivos Projetos Específicos / Termos Técnicos / Termos Aditivos / Planos de Trabalho ou outros.

Atenciosamente

NILDIANE ZANINI
COREN 40.870 - MAT. 56.551
COORDENADORA – CAC

ILMA SRA. DRA.
IVANILDE RIBEIRO
DD. DIRETORA – DGDO - SMS




PREFEITURA MUNICIPAL DE CAMPINAS
SECRETARIA MUNICIPAL DE SAÚDE
COORDENADORIA DE AVALIAÇÃO E CONTROLE

abril/2015

**PRESTADOR: SERVIÇO DE SAÚDE DR. CÂNDIDO FERREIRA
DEMONSTRATIVO DE COMPETÊNCIA DE APRESENTAÇÃO DA PRODUÇÃO**

CONVÊNIO	DESCRIÇÃO	TETO FINANCEIRO CONVENIADO	PRODUÇÃO SIA	PRODUÇÃO SIHD	VALOR DO CONVÊNIO PARA PAGAMENTO
T.A. 27/14	CANDIDO FERREIRA	5.000.000,00	81.964,19	85.485,85	DGDO E DS
	REDE SUBSTITUTIVA		-	-	
TOTAL		5.000.000,00	81.964,19	85.485,85	-


Naldjane Zanini
MAT. 56.551-2
Coordenadora - CAC-CPS




PREFEITURA MUNICIPAL DE CAMPINAS
SECRETARIA MUNICIPAL DE SAÚDE
COORDENADORIA DE AVALIAÇÃO E CONTROLE

abril/2015

PRESTADOR: SERVIÇO DE SAÚDE DR. CÂNDIDO FERREIRA
TERMO DE CONVÊNIO Nº 74/12
DEMONSTRATIVO DE DISPONIBILIDADE DE LEITOS / Nº DE AIHS FATURADOS

Nº de Leitos Conveniados		AIHS Faturadas no mês			
Conveniados	CNES	Soma das Diárias	Físico	Média de Permanência	Financeiro
72	72	1721	105	16,39	85.485,85

Fonte: CNES/SIHD- DATASUS/MS


Naldene Zanini
MAT. 56.551-2
Coordenadora - CAC-CPS



PREFEITURA MUNICIPAL DE CAMPINAS
SECRETARIA MUNICIPAL DE SAÚDE
COORDENADORIA DE AVALIAÇÃO E CONTROLE

abril/2015

PRESTADOR: CAPS III SUL ANTONIO DA COSTA SANTOS - CNES 2023113
ACOMPANHAMENTO FÍSICO/FINANCEIRO MENSAL SIA

TABELA	ORÇADO		META FÍSICA CONVÊNIDA 90%	CONDENSADO 01 a 03/2015		APROVADO 04/2015		BDP		SUB-TOTAL		PERCENTUAL ATINGIDO DA META FÍSICA
	FÍSICO	FINANCEIRO		FÍSICO	FINANCEIRO	FÍSICO	FINANCEIRO	FÍSICO	FINANCEIRO			
	BPA-C	76		-	68	0	-	121	-			
BPA-C - RESIDÊNCIA TERAPÊUTICA	50	-	45	0	-	149	-			149	-	298,0%
BPA-I	11	-	10	0	-	11	-			11	-	100,0%
RAAS	4189	-	3770	0	-	6149	-			6149	-	146,8%
RAAS - RESIDÊNCIA TERAPÊUTICA	49	-	44	0	-	49	-			49	-	100,0%
TOTAL	4375	-		0	-	6479	-	0	-	6479	-	

Obs.1: Conforme novas portarias vigentes, os procedimentos elencados não possuem valor financeiro em tabela SUS.

Maldene Zanin
MAY. 56.551-2
Coordenadora - CAC-CPS




PREFEITURA MUNICIPAL DE CAMPINAS
SECRETARIA MUNICIPAL DE SAÚDE
COORDENADORIA DE AVALIAÇÃO E CONTROLE

abril/2015

PRESTADOR: CAPS III NOROESTE INTEGRAÇÃO - CNES 2023407
ACOMPANHAMENTO FÍSICO/FINANCEIRO MENSAL SIA

SIA PRODUÇÃO												
TABELA	ORÇADO		META FÍSICA CONVÊNIA DA 90%	CONDENSADO 01 a 03/2015		APROVADO 04/2015		BDP		SUB-TOTAL		PERCENTUAL ATINGIDO DA META FÍSICA
	FÍSICO	FINANCEIRO		FÍSICO	FINANCEIRO	FÍSICO	FINANCEIRO	FÍSICO	FINANCEIRO			
BPA-C	76	-	68	0	-	684	-			684	-	900,0%
BPA-C - RESIDÊNCIA TERAPÊUTICA	8	-	7	0	-	22	-			22	-	275,0%
BPA-I	11	-	10	0	-	8	-			8	-	72,7%
RAAS	4190	-	3771	1	-	5854	-			5855	-	139,7%
RAAS - RESIDÊNCIA TERAPÊUTICA	10	-	9	0	-	9	-			9	-	90,0%
TOTAL	4295	-		1	-	6577	-	0	-	6578	-	

Obs.1: Conforme novas portarias vigentes, os procedimentos elencados não possuem valor financeiro em tabela SUS.


Nildjane Zanini
MAT. 56.551-2
Coordenadora - CAC-CPS




PREFEITURA MUNICIPAL DE CAMPINAS
SECRETARIA MUNICIPAL DE SAÚDE
COORDENADORIA DE AVALIAÇÃO E CONTROLE

abril/2015

PRESTADOR: CAPS III LESTE ESPERANÇA - CNES 2023547
ACOMPANHAMENTO FÍSICO/FINANCEIRO MENSAL SIA

SIA PRODUÇÃO												
TABELA	ORÇADO		META FÍSICA CONVÊNIA DA 90%	CONDENSADO 01 a 03/2015		APROVADO 04/2015		BDP		SUB-TOTAL		PERCENTUAL ATINGIDO DA META FÍSICA
	FÍSICO	FINANCEIRO		FÍSICO	FINANCEIRO	FÍSICO	FINANCEIRO	FÍSICO	FINANCEIRO			
BPA-C	76	-	68	0	-	754	-			754	-	992,1%
BPA-C - RESIDÊNCIA TERAPÊUTICA	113	-	102	0	-	221	-			221	-	195,6%
BPA-I	11	-	10	0	-	11	-			11	-	100,0%
RAAS	4190	-	3771	195	-	3918	-			4113	-	98,2%
RAAS - RESIDÊNCIA TERAPÊUTICA	105	-	95	0	-	89	-			89	-	84,8%
TOTAL	4495	-		195	-	4993	-	0	-	5188	-	

Obs.1: Conforme novas portarias vigentes, os procedimentos elencados não possuem valor financeiro em tabela SUS.


Nildjane Zanini
MAT. 56.551-2
Coordenadora - CAC-CPS




PREFEITURA MUNICIPAL DE CAMPINAS
SECRETARIA MUNICIPAL DE SAÚDE
COORDENADORIA DE AVALIAÇÃO E CONTROLE

abril/2015

PRESTADOR: CAPS III SUDOESTE NOVO TEMPO - CNES 2039672
ACOMPANHAMENTO FÍSICO/FINANCEIRO MENSAL SIA

SIA PRODUÇÃO												
TABELA	ORÇADO		META FÍSICA CONVÊNIA DA 90%	CONDENSADO 01 a 03/2015		APROVADO 04/2015		BDP		SUB-TOTAL		PERCENTUAL ATINGIDO DA META FÍSICA
	FÍSICO	FINANCEIRO		FÍSICO	FINANCEIRO	FÍSICO	FINANCEIRO	FÍSICO	FINANCEIRO			
BPA-C	76	-	68	0	-	830	-			830	-	1092,1%
BPA-C - RESIDÊNCIA TERAPÊUTICA	4	-	4	0	-	55	-			55	-	1375,0%
BPA-I	11	-	10	0	-	6	-			6	-	54,5%
RAAS	4190	-	3771	0	-	3932	-			3932	-	93,8%
RAAS - RESIDÊNCIA TERAPÊUTICA	6	-	5	0	-	6	-			6	-	100,0%
TOTAL	4287	-		0	-	4829	-	0	-	4829	-	

Obs.1: Conforme novas portarias vigentes, os procedimentos elencados não possuem valor financeiro em tabela SUS.


Nidjane Zanini
MAT. 56.551-2
Coordenadora - CAC-CPS




PREFEITURA MUNICIPAL DE CAMPINAS
SECRETARIA MUNICIPAL DE SAÚDE
COORDENADORIA DE AVALIAÇÃO E CONTROLE

abril/2015

PRESTADOR: CAPS III NORTE ESTAÇÃO - CNES 2023105
ACOMPANHAMENTO FÍSICO/FINANCEIRO MENSAL SIA

TABELA	SIA PRODUÇÃO											
	ORÇADO		META FÍSICA CONVÊNIA DA 90%	CONDENSADO 01 a 03/2015		APROVADO 04/2015		BDP		SUB-TOTAL		PERCENTUAL ATINGIDO DA META FÍSICA
	FÍSICO	FINANCEIRO		FÍSICO	FINANCEIRO	FÍSICO	FINANCEIRO	FÍSICO	FINANCEIRO			
BPA-C	76	-	68	0	-	358	-			358	-	471,1%
BPA-I	11	-	10	0	-	6	-			6	-	54,5%
RAAS	4190	-	3771	0	-	4792	-			4792	-	114,4%
TOTAL	4277	-		0	-	5156	-	0	-	5156	-	

Obs.1: Conforme novas portarias vigentes, os procedimentos elencados não possuem valor financeiro em tabela SUS.


Nildene Zanini
MAT. 56.551-2
Coordenadora - CAC-CPS




PREFEITURA MUNICIPAL DE CAMPINAS
SECRETARIA MUNICIPAL DE SAÚDE
COORDENADORIA DE AVALIAÇÃO E CONTROLE

abril/2015

PRESTADOR: CAPS III DAVI CAPISTRANO - CNES 3905608
ACOMPANHAMENTO FÍSICO/FINANCEIRO MENSAL SIA

SIA PRODUÇÃO												
TABELA	ORÇADO		META FÍSICA CONVÊNIA DA 90%	CONDENSADO 01 a 03/2015		APROVADO 04/2015		BDP		SUB-TOTAL		PERCENTUAL ATINGIDO DA META FÍSICA
	FÍSICO	FINANCEIRO		FÍSICO	FINANCEIRO	FÍSICO	FINANCEIRO	FÍSICO	FINANCEIRO			
BPA-C	76	-	68	0	-	397	-			397	-	522,4%
BPA-C - RESIDÊNCIA TERAPÊUTICA	4	-	4	0	-	9	-			9	-	225,0%
BPA-I	11	-	10	0	-	19	-			19	-	172,7%
RAAS	4190	-	3771	10	-	8723	-			8733	-	208,4%
RAAS - RESIDÊNCIA TERAPÊUTICA	7	-	6	0	-	6	-			6	-	85,7%
TOTAL	4288	-		10	-	9154	-	0	-	9164	-	

Obs.1: Conforme novas portarias vigentes, os procedimentos elencados não possuem valor financeiro em tabela SUS.


Nildjane Zanini
Mat. 56.551-2
Coordenadora - CAC-CPs




PREFEITURA MUNICIPAL DE CAMPINAS
SECRETARIA MUNICIPAL DE SAÚDE
COORDENADORIA DE AVALIAÇÃO E CONTROLE

abril/2015

PRESTADOR: CAPS AD III REVIVER - CNES 2023431
ACOMPANHAMENTO FÍSICO/FINANCEIRO MENSAL SIA

TABELA	ORÇADO		META FÍSICA CONVÊNIDA 90%	CONDENSADO 01 a 03/2015		APROVADO 04/2015		BDP		SUB-TOTAL		PERCENTUAL ATINGIDO DA META FÍSICA
	FÍSICO	FINANCEIRO		FÍSICO	FINANCEIRO	FÍSICO	FINANCEIRO	FÍSICO	FINANCEIRO			
	BPA-C	275		-	248	0	-	594	-			
BPA-I	31	-	28	0	-	46	-			46	-	148,4%
RAAS	3056	-	2750	9	-	7322	-			7331	-	239,9%
TOTAL	3362	-		9	-	7962	-	0	-	7971	-	

Obs.1: Conforme novas portarias vigentes, os procedimentos elencados não possuem valor financeiro em tabela SUS.


Nidiane Zanini
MAT. 56.551-2
Coordenadora - CAC-CPS




PREFEITURA MUNICIPAL DE CAMPINAS
SECRETARIA MUNICIPAL DE SAÚDE
COORDENADORIA DE AVALIAÇÃO E CONTROLE

abril/2015

PRESTADOR: CAPS AD II INDEPENDÊNCIA - CNES 5709199
ACOMPANHAMENTO FÍSICO/FINANCEIRO MENSAL SIA

TABELA	ORÇADO		META FÍSICA CONVÊNIA DA 90%	CONDENSADO 01 a 03/2015		APROVADO 04/2015		BDP		SUB-TOTAL		PERCENTUAL ATINGIDO DA META FÍSICA
	FÍSICO	FINANCEIRO		FÍSICO	FINANCEIRO	FÍSICO	FINANCEIRO	FÍSICO	FINANCEIRO			
	BPA-C	212		-	191	0	-	710	-			
BPA-I	31	-	28	0	-	35	-			35	-	112,9%
RAAS	1507	-	1356	0	-	7747	-			7747	-	514,1%
TOTAL	1750	-		0	-	8492	-	0	-	8492	-	

Obs.1: Conforme novas portarias vigentes, os procedimentos elencados não possuem valor financeiro em tabela SUS.


Nildjane Zanini
MAT. 56.551-2
Coordenadora - CAC-CPS




PREFEITURA MUNICIPAL DE CAMPINAS
SECRETARIA MUNICIPAL DE SAÚDE
COORDENADORIA DE AVALIAÇÃO E CONTROLE

abril/2015

PRESTADOR: CAPS AD II ANTONIO ORLANDO - CNES 6964656
ACOMPANHAMENTO FÍSICO/FINANCEIRO MENSAL SIA

TABELA	SIA PRODUÇÃO											PERCENTUAL ATINGIDO DA META FÍSICA
	ORÇADO		META FÍSICA CONVÊNIA DA 90%	CONDENSADO 01 a 03/2015		APROVADO 04/2015		BDP		SUB-TOTAL		
	FÍSICO	FINANCEIRO		FÍSICO	FINANCEIRO	FÍSICO	FINANCEIRO	FÍSICO	FINANCEIRO			
BPA-C	212	-	191	0	-	2110	-			2110	-	995,3%
BPA-I	31	-	28	42	-	48	-			90	-	290,3%
RAAS	1507	-	1356	10	-	3475	-			3485	-	231,3%
TOTAL	1750	-		52	-	5633	-	0	-	5685	-	

Obs.1: Conforme novas portarias vigentes, os procedimentos elencados não possuem valor financeiro em tabela SUS.


Neldene Zanini
MAT. 56.551-2
Coordenadora - CAC-CPS



PREFEITURA MUNICIPAL DE CAMPINAS
SECRETARIA MUNICIPAL DE SAÚDE
COORDENADORIA DE AVALIAÇÃO E CONTROLE

abril/2015

PRESTADOR: CAPS i ESPAÇO CRIATIVO - CNES 2023075
ACOMPANHAMENTO FÍSICO/FINANCEIRO MENSAL SIA

TABELA	ORÇADO		META FÍSICA CONVÊNIA DA 90%	CONDENSADO 01 a 03/2015		APROVADO 04/2015		BDP		SUB-TOTAL		PERCENTUAL ATINGIDO DA META FÍSICA
	FÍSICO	FINANCEIRO		FÍSICO	FINANCEIRO	FÍSICO	FINANCEIRO	FÍSICO	FINANCEIRO			
	BPA-C	42		-	38	0	-	1248	-			
BPA-I	11	-	10	0	-	12	-			12	-	109,1%
RAAS	945	-	851	0	-	2580	-			2580	-	273,0%
TOTAL	998	-		0	-	3840	-	0	-	3840	-	

Obs.1: Conforme novas portarias vigentes, os procedimentos elencados não possuem valor financeiro em tabela SUS.

Nidjeh Zanini
MAT. 56.551-2
Coordenadora - CAC-CPS




PREFEITURA MUNICIPAL DE CAMPINAS
SECRETARIA MUNICIPAL DE SAÚDE
COORDENADORIA DE AVALIAÇÃO E CONTROLE

abril/2015

PRESTADOR: CAPS II CARRETEL - CNES 2023423
ACOMPANHAMENTO FÍSICO/FINANCEIRO MENSAL SIA

TABELA	ORÇADO		META FÍSICA CONVÊNIDA 90%	CONDENSADO 01 a 03/2015		APROVADO 04/2015		BDP		SUB-TOTAL		PERCENTUAL ATINGIDO DA META FÍSICA
	FÍSICO	FINANCEIRO		FÍSICO	FINANCEIRO	FÍSICO	FINANCEIRO	FÍSICO	FINANCEIRO			
	BPA-C	42		-	38	0	-	288	-			
BPA-I	11	-	10	0	-	3	-			3	-	27,3%
RAAS	945	-	851	0	-	983	-			983	-	104,0%
TOTAL	998	-		0	-	1274	-	0	-	1274	-	

Obs.1: Conforme novas portarias vigentes, os procedimentos elencados não possuem valor financeiro em tabela SUS.


Nidjane Zanini
MAT. 56.551-2
Coordenadora - CAC-CPS



PREFEITURA MUNICIPAL DE CAMPINAS
SECRETARIA MUNICIPAL DE SAÚDE
COORDENADORIA DE AVALIAÇÃO E CONTROLE

Campinas, 28 de maio de 2015.

OFÍCIO SMS-CAC 183/2015

PLANILHA DE PRODUÇÃO - GESTÃO PLENA
PRESTADOR: HOSPITAL MUNICIPAL DR. MÁRIO GATTI

Encaminho planilha anexa, com os valores relativos à **Competência de Apresentação da Produção** de abril/2015, conforme convênio vigente, bem como seus respectivos Projetos Específicos / Termos Técnicos / Termos Aditivos / Planos de Trabalho ou outros.

Atenciosamente

NILDIANE ZANINI
COREN 40.870 - MAT. 56.551
COORDENADORA – CAC

ILMA SRA. DRA.
IVANILDE RIBEIRO
DD. DIRETORA – DGDO - SMS



PREFEITURA MUNICIPAL DE CAMPINAS

SECRETARIA MUNICIPAL DE SAÚDE
COORDENADORIA DE AVALIAÇÃO E CONTROLE

abril/2015

PRESTADOR: HOSPITAL MUNICIPAL DR. MÁRIO GATTI DEMONSTRATIVO DE COMPETÊNCIA DE APRESENTAÇÃO DA PRODUÇÃO

DESCRIÇÃO	CONVENIADO		PRODUÇÃO S.I.A. / S.I.H.		% FÍSICO	VALOR DISCRIMINADO PARA PAGAMENTO
	FÍSICO	FINANCEIRO	FÍSICO	FINANCEIRO		
ASSISTÊNCIA HOSPITALAR						
P.T. I INTERNAÇÃO	930	1.023.000,00	890	1.355.287,05	95,7	1.023.000,00
AQUISIÇÃO DE MEDICAMENTOS		30.000,00				
TOTAL	930	1.053.000,00	890	1.355.287,05		1.023.000,00

ASSISTÊNCIA AMBULATORIAL						
P.T. II AMBULATÓRIO - MÉDIA COMPLEX.	40108	378.909,06	54336	431.340,02		378.909,06
EXAMES LABORATORIAIS	27660	81.619,20	34903	98.845,77		81.619,20
EXAMES RADIOLÓGICOS	9460	77.566,90	8059	63.567,35		77.566,90
SERVIÇO DE APOIO DIAGNOSE E TERAPIAS	516	57.591,52	242	27.378,54		57.591,52
TOTAL	77744	595.686,68	97540	621.131,68	125	595.686,68

SERVIÇO DE ONCOLOGIA						
P.T. III QUIMIOTERAPIA	689	483.610,59	521	327.190,63	75,6	327.190,63
RADIOTERAPIA	4357	151.051,72	2314	87.179,00	53,1	87.179,00
TOTAL	5046	634.662,31	2835	414.369,63		414.369,63

CENTRO DE ATENDIMENTO DE URGÊNCIA AOS PACIENTES COM AVC-TIPO III						
P.T. U/E LEITOS DE U-AVC AGUDO	5	47.906,25			0,0	-
LEITOS DE U-AVC INTEGRAL	5	45.244,79			0,0	-
TOTAL	10	93.151,04				-

MEDICINA NUCLEAR						
P.T. III IODOTERAPIA PARA CA DE TIRÓIDE	8	11.286,88	3	3.651,70	37,5	3.651,70
CINTILOGRAFIAS	63	24.541,95	32	12.551,25	50,8	12.551,25
DENSITOMETRIA ÓSSEA	150	8.265,00	181	9.973,10	120,7	9.973,10
TOTAL	221	44.093,83	216	26.176,05		26.176,05

INCENTIVOS - NÚCLEO DE VIGILÂNCIA E HOSPITAIS DE ENSINO						
P.T. IV VIGILÂNCIA EPIDEMIOLÓGICA		3.000,00				
PROJETO CONTRATUALIZAÇÃO		307.874,61				
INCENTIVO PORTA URG. EMERGÊNCIA		300.000,00				
TOTAL		610.874,61				

CONTRATO DE METAS						
P.T. V CONTRATO DE METAS		218.709,00				
AQUISIÇÃO DE EQUIPAMENTOS E REF. HOSP.		350.000,00				

TOTAL GERAL MENSAL		3.600.177,47		2.416.964,41		2.059.232,36
---------------------------	--	---------------------	--	---------------------	--	---------------------

Obs.: Informamos que no TA de internação houve produção de AIH da especialidade HOSPITAL DIA no total de 171 AIHs com valor de R\$ 52.676,29.

Márcia Zanini
MAY. 56.551-2
Coordenadora - CAC-CPS



PREFEITURA MUNICIPAL DE CAMPINAS
SECRETARIA MUNICIPAL DE SAÚDE
COORDENADORIA DE AVALIAÇÃO E CONTROLE

Campinas, 28 de maio de 2015.

OFÍCIO SMS-CAC 184/2015

SENHORA DIRETORA

Cumprimentando-a cordialmente, venho informar-lhe abaixo sobre a produção dos procedimentos de Iodoterapia para CA diferenciado de tireoide, constante do P.T. Medicina Nuclear, com o prestador H.M. Dr. Mário Gatti.

DOSE	CÓDIGO	VALOR	COMPETÊNCIA	QTDE. APROVADA	VALOR APROV.
150 MCI	0304090018	1.289,90	03 e 04/15	2	2.579,80
100 MCI	0304090026	1.071,90	04/15	1	1.071,90
200 MCI	0304090034	1.471,32			-
250 MCI	0304090042	1.810,32			-
TOTAL				3	3.651,70

Saliento que os procedimentos foram devidamente auditados.

Atenciosamente,

NILDIANE ZANINI
COREN 40.870 - MAT. 56.551
COORDENADORA – CAC

**ILMA SRA. DRA.
IVANILDE RIBEIRO
DD. DIRETORA – DGDO - SMS**



PREFEITURA MUNICIPAL DE CAMPINAS
SECRETARIA MUNICIPAL DE SAÚDE
COORDENADORIA DE AVALIAÇÃO E CONTROLE

Campinas, 28 de maio de 2.015.

OFÍCIO SMS-CAC 185/2015

SENHOR DIRETOR

Cumprimentando-a cordialmente, venho informar-lhe abaixo sobre a produção dos procedimentos de Iodoterapia para CA diferenciado de tireoide, constante do P.T. Medicina Nuclear, com o prestador H.M. Dr. Mário Gatti.

DOSE	CÓDIGO	VALOR	COMPETÊNCIA	QTDE. APROVADA	VALOR APROV.
150 MCI	0304090018	1.289,90	03 e 04/15	2	2.579,80
100 MCI	0304090026	1.071,90	04/15	1	1.071,90
200 MCI	0304090034	1.471,32			-
250 MCI	0304090042	1.810,32			-
TOTAL				3	3.651,70

Saliento que os procedimentos foram devidamente auditados.

Atenciosamente,

NILDIANE ZANINI
COREN 40.870 - MAT. 56.551
COORDENADORA – CAC

**ILMO SR.
MARCOS EURIPEDES PIMENTA
PRESIDENTE DO HMMG**



PREFEITURA MUNICIPAL DE CAMPINAS
SECRETARIA MUNICIPAL DE SAÚDE
COORDENADORIA DE AVALIAÇÃO E CONTROLE

abril/2015

PRESTADOR: HOSPITAL MUNICIPAL DR. MÁRIO GATTI - CNES 2081490
ACOMPANHAMENTO FÍSICO/FINANCEIRO MENSAL SIA

SIA GLOBAL

TABELA	ORÇADO		META FÍSICA	CONDENSADO		APROVADO 04/2015		BDP		SUB-TOTAL		PERCENTUAL
	FÍSICO	FINANCEIRO	CONVÊNIA DA	01 a 03/2015		FÍSICO	FINANCEIRO	FÍSICO	FINANCEIRO	FÍSICO	FINANCEIRO	ATINGIDO DA
			80%	FÍSICO	FINANCEIRO							META FÍSICA
GRUPO 02.01 - Proced. com Finalidade Diagnóstica - Coleta de Material	3610	5.939,13	2888	0	-	7055	7.479,82	0	-	7055	7.479,82	195,4%
GRUPO 02.03 - Diag. Por Anatomia Patológica	1322	37.420,80	1058	0	-	430	10.867,75	0	-	430	10.867,75	32,5%
GRUPO 02.05 - Diag. por Ultrasson	370	11.023,44	296	0	-	473	15.356,59	0	-	473	15.356,59	127,8%
GRUPO 02.09 - Diag. por Endoscopia	359	20.257,72	287	0	-	351	21.925,74	2	225,32	349	21.700,42	97,2%
GRUPO 02.10 - Diag. por Radiologia Intervencionista	3	415,11	2	0	-	0	-	0	-	0	-	0,0%
GRUPO 02.11 - Métodos Diag. em Especialidades	625	3.286,50	500	0	-	639	3.330,23	0	-	639	3.330,23	102,2%
GRUPO 02.14 - Diag. por Teste Rápido	600	378,00	480	0	-	415	261,45	0	-	415	261,45	69,2%
GRUPO 03.01 - Proc. Clínicos - Consultas	42914	314.421,63	34331	0	-	43545	358.852,47	0	-	43545	358.852,47	101,5%
GRUPO 03.02 - Proc. Clínicos - Fisioterapia	1046	5.642,50	837	0	-	240	1.524,00	0	-	240	1.524,00	22,9%
GRUPO 03.03 - Tratamentos Clínicos	512	11.086,97	410	0	-	229	6.371,46	0	-	229	6.371,46	44,7%
GRUPO 03.06 - Hemoterapia	27	223,53	22	0	-	0	-	0	-	0	-	0,0%
GRUPO 03.07 - Tratamentos Odontológicos	2	10,82	2	0	-	0	-	0	-	0	-	0,0%
GRUPO 03.09 - Terapias Especializadas	50	522,10	40	0	-	9	221,86	0	-	9	221,86	18,0%


Márcia Zanini
CPS 56.551-2
Coordenadora de Avaliação e Controle

GRUPO 04.01 - Proc. Cirúrgicos - Pequenas Cirurgias de Pele	1182	7.141,18	946	0	-	848	2.933,77	0	-	848	2.933,77	71,7%
GRUPO 04.04 - Proc. Cirúrgicos - Vias Aéreas Superiores	23	487,62	18	0	-	0	-	0	-	0	-	0,0%
GRUPO 04.05 - Proc. Cirúrgicos - Cir. do Aparelho da Visão	17	1.246,34	14	0	-	0	-	0	-	0	-	0,0%
GRUPO 04.06 - Proc. Cirúrgicos - Cir. do Aparelho Circulatório	34	989,36	27	0	-	10	298,60	0	-	10	298,60	29,4%
GRUPO 04.07 - Proc. Cirúrgicos - Cir. do Aparelho Digestivo	7	146,33	6	0	-	0	-	0	-	0	-	0,0%
GRUPO 04.08 - Proc. Cirúrgicos - Cir. do Sistema Osteomuscular	43	1.502,18	34	0	-	1	28,42	0	-	1	28,42	2,3%
GRUPO 04.09 - Proc. Cirúrgicos - Cir. do Aparelho Geniturinário	48	7.081,19	38	0	-	0	-	0	-	0	-	0,0%
GRUPO 04.10 - Proc. Cirúrgicos - Cir. de Mama	3	83,30	2	0	-	0	-	0	-	0	-	0,0%
GRUPO 04.13 - Proc. Cirúrgicos - Cir. Reparadora	17	216,72	14	0	-	2	31,28	0	-	2	31,28	11,8%
GRUPO 04.14 - Proc. Cirúrgicos - Cir. Oro-Facial	323	4.945,84	258	0	-	74	1.574,28	0	-	74	1.574,28	22,9%
GRUPO 04.15 - Proc. Cirúrgicos - Outras Cirurgias	10	298,60	8	0	-	17	507,62	0	-	17	507,62	170,0%
GRUPO 04.18 - Proc. Cirúrgicos - Cir. em Nefrologia	5	3.000,00	4	0	-	0	-	0	-	0	-	0,0%
GRUPO 07.01 - OPM Relacionado ao Ato Cirúrgico	0	-	0	0	-	0	-	0	-	0	-	
SUB-TOTAL	53152	437.766,91		0	-	54338	431.565,34	2	225,32	54336	431.340,02	
GRUPO 02.02 - Diag. em Laboratório Clínico	28015	82.020,78	22412	0	-	34903	98.845,77	0	-	34903	98.845,77	124,6%
SUB-TOTAL	28015	82.020,78		0	-	34903	98.845,77	0	-	34903	98.845,77	
GRUPO 02.04 - Diag. por Radiologia	9679	85.988,83	7743	0	-	8059	63.567,35	0	-	8059	63.567,35	83,3%
GRUPO 02.04.06.002-8 - Densitometria Óssea	0	-	0	68	3.746,80	113	6.226,30	0		181	9.973,10	
SUB-TOTAL	9679	85.988,83		68	3.746,80	8172	69.793,65	0		8240	73.540,45	
TOTAL	90846	605.776,52		68	3.746,80	97413	600.204,76	2	225,32	97479	603.726,24	

GRUPO 02.06 - Diag. por Tomografia	501	54.099,27	401	0	-	242	27.378,54	0	-	242	27.378,54	48,3%
GRUPO 02.07 - Diag. por Ressonância Magnética	13	3.586,25	10	0	-	0	-	0	-	0	-	0,0%
GRUPO 02.08 - Diag. por Medicina Nuclear	73	27.648,67	58	12	4.749,54	20	7.801,71	0	-	32	12.551,25	43,8%
Total	587	85.334,19		12	4.749,54	262	35.180,25	0	-	274	39.929,79	

GRUPO 03.04.01 - Tratamentos Clínicos - Radioterapia	2842	97.111,72	2274	401	18.008,00	1913	69.171,00	0	-	2314	87.179,00	81,4%
GRUPO 03.04 - Tratamentos Clínicos - Quimioterapia	517	412.574,01	414	113	84.844,89	408	242.345,74	0	-	521	327.190,63	100,8%
Total	3359	509.685,73		514	102.852,89	2321	311.516,74	0	-	2835	414.369,63	

Total Geral	94792	1.200.796,44		594	111.349,23	99996	946.901,75	2	225,32	100588	1.058.025,66	
--------------------	--------------	---------------------	--	------------	-------------------	--------------	-------------------	----------	---------------	---------------	---------------------	--


 Nildjane Zanini
 MAT. 56.551-2
 Coordenadora - CAC-CPS



PREFEITURA MUNICIPAL DE CAMPINAS

SECRETARIA MUNICIPAL DE SAÚDE
COORDENADORIA DE AVALIAÇÃO E CONTROLE

Campinas, 28 de maio de 2.015.

OFÍCIO SMS-CAC 186/2015

PLANILHA DE PRODUÇÃO - GESTÃO PLENA
PRESTADOR: CASA DE SAÚDE CAMPINAS

Encaminho planilha anexa, com os valores relativos à **Competência de Apresentação da Produção** de abril/2015, conforme convênio vigente, bem como seus respectivos Projetos Específicos / Termos Técnicos / Termos Aditivos / Planos de Trabalho ou outros.

Atenciosamente

NILDIANE ZANINI
COREN 40.870 - MAT. 56.551
COORDENADORA – CAC

ILMA SRA. DRA.
IVANILDE RIBEIRO
DD. DIRETORA – DGDO - SMS



PREFEITURA MUNICIPAL DE CAMPINAS

SECRETARIA MUNICIPAL DE SAÚDE

COORDENADORIA DE AVALIAÇÃO E CONTROLE


abril/2015

PRESTADOR: CASA DE SAÚDE CAMPINAS
DEMONSTRATIVO DE COMPETÊNCIA DE APRESENTAÇÃO DA PRODUÇÃO

SIH			
OBJETO	META FÍSICA CONVENIADA(AIH)	APROVADO -SIHD - AIH	
		FÍSICO	FINANCEIRO
CLÍNICA MÉDICA/AIH	111	60	23.383,81
UTI /DIÁRIAS	1	0	-
TOTAL			23.383,81

VALOR DISCRIMINADO NO CONVÊNIO PARA PAGAMENTO				
DESCRIÇÃO	META EM DIÁRIAS	QTDE DIÁRIAS	VALOR DIÁRIA	VALOR TOTAL
CLÍNICA MÉDICA/AIH	780	338	400,00	135.200,00
UTI/DIÁRIAS	30	5	1.000,00	5.000,00
TOTAL GERAL				140.200,00

Obs.: As diárias de UTI são extraídas do relatório de AIHs rejeitadas, pois o prestador não possui habilitação para este processamento.


Nildene Zanini
MAT. 56.551-2
Coordenadora - CAC-CPS



PREFEITURA MUNICIPAL DE CAMPINAS

SECRETARIA MUNICIPAL DE SAÚDE
COORDENADORIA DE AVALIAÇÃO E CONTROLE

Campinas, 28 de maio de 2015.

OFÍCIO SMS-CAC 187/2015

PLANILHA DE PRODUÇÃO - GESTÃO PLENA
PRESTADOR: HMCP - PUCCAMP

Encaminho planilha anexa, com os valores relativos à **Competência de Apresentação da Produção** de abril/2015, conforme convênio vigente, bem como seus respectivos Projetos Específicos / Termos Técnicos / Termos Aditivos / Planos de Trabalho ou outros.

Atenciosamente

NILDIANE ZANINI
COREN 40.870 - MAT. 56.551
COORDENADORA – CAC

ILMA SRA. DRA.
IVANILDE RIBEIRO
DD. DIRETORA – DGDO - SMS



PREFEITURA MUNICIPAL DE CAMPINAS

SECRETARIA MUNICIPAL DE SAÚDE
COORDENADORIA DE AVALIAÇÃO E CONTROLE

abril/2015

PRESTADOR: HOSPITAL E MATERNIDADE CELSO PIERRO DEMONSTRATIVO DE COMPETÊNCIA DE APRESENTAÇÃO DA PRODUÇÃO

DESCRIÇÃO	CONVENIADO		PRODUÇÃO S.I.A. / S.I.H.		%	VALOR O CONVÊNIO PARA PAGAMENTO
	FÍSICO	FINANCEIRO	FÍSICO	FINANCEIRO		
SERV. DE INTERNAÇÃO HOSPITALAR						
ASSIST. HOSPITALAR	1150	1.789.664,50	1084	1.391.358,46	94,26	1.789.664,50
SUB-TOTAL	1150	1.789.664,50	1084	1.391.358,46		1.789.664,50
CONTRATO DE METAS						
PERCENTUAL DE APRESENTAÇÃO DE AIH'S NO MÊS DE ALTA DOS PACIENTES					0,9	
SERV. AMB. DE MÉDIA COMPLEXIDADE						
AMBULATÓRIO - MÉDIA	112051	878.130,99	114322	737.320,96	102,0	878.130,99
RETAG. DE EX. LAB. P.S. ANCHIETA E C. GRANDE		32.265,39		39.457,02		32.265,39
ANATOMIA PATOLÓGICA	1606	75.985,70	1401	65.579,65	87,2	75.985,70
ECOCARDIOGRAMA	418	18.946,00	350	14.729,36	83,7	14.729,36
MAMOGRAFIA	1440	59.625,00	1336	53.865,00	92,8	53.865,00
ULTRASSONOGRAMA	2708	74.434,21	2682	74.374,30	99,0	74.374,30
TESTE ERGOMÉTRICO	40	1.200,00	0	-	0,0	-
SUB-TOTAL	118263	1.140.587,29	120091	985.326,29		1.129.350,74
ATENDIMENTO AMBULATORIAL NAS FACULDADES						
ODONTOLOGIA	2227	7.796,25	2053	3.703,02	92,2	7.796,25
FISIOTERAPIA	1338	7.059,96	1131	5.889,99	84,5	7.059,96
TERAPIA OCUPACIONAL	190	1.174,50	50	313,50	26,3	313,50
PSICOLOGIA	1295	5.342,10	362	1.121,10	28,0	1.121,10
FONOAUDIOLOGIA	378	4.821,17	390	7.986,18	103,2	4.821,17
SUB-TOTAL	5428	26.193,98	3986	19.013,79		21.111,98
ASSISTÊNCIA DOMICILIAR						
ASSIST. E INTERNAÇÃO DOMICILIAR	120 PAC./MÊS	137.292,04				
INCENTIVOS						
CONTRATUALIZAÇÃO E DELIBERAÇÃO CIB (FIDEPS)		694.989,74				
CONTRAT. HOSPITAIS DE ENSINO		1.059.557,74				
INTEGRASUS		47.687,11				
URGÊNCIA / EMERGÊNCIA/PORTA URG. - RAU		300.000,00				
VIGILÂNCIA EPIDEMIOLÓGICA		1.500,00				
REDE CEGONHA		101.020,32				
RAU- LEITOS UTI		518.463,69				
SUB-TOTAL		2.723.218,60				
TOTAL P.T.I		5.816.956,41	125161	2.395.698,54		2.940.127,22

PLANO DE TRABALHO I - FIXO

Naldjane Zanini
MAT. 56.551-2
Coordenadora - CAC-CPS

DESCRIÇÃO	CONVENIADO		PRODUÇÃO S.I.A. / S.I.H.		%	VALOR DO CONVÊNIO PARA PAGAMENTO
	FÍSICO	FINANCEIRO	FÍSICO	FINANCEIRO		
CIRURGIAS CARDIOVASCULARES E MARCAPASSO						
CIR. CARDIOVASCULAR PEDIÁTRICAS	8	716.193,00	8	123.034,68	100,0	
CIR. CARDIOVASCULAR ADULTO	20		23	288.780,12	115,0	
ANGIOPLASTIA	34		34	240.150,11	100,0	
IMPLANTE DE MARCAPASSO	10		14	92.029,52	140,0	
SUB-TOTAL	72	716.193,00	79	743.994,43		743.994,43
CIRURGIAS DE TRANSPLANTE						
TRANSPLANTE RENAL	1	23.777,98	0	-		-
ATENÇÃO A SAÚDE AUDITIVA						
REABILITAÇÃO AUDIT. - ALTA COMPLEX.	1913	204.759,72	461	190.493,73		193.658,74
SUB-TOTAL	1913	204.759,72	461	190.493,73		193.658,74
ASSISTÊNCIA AMBULATORIAL DE ALTA COMPLEXIDADE						
TERAPIA RENAL SUBSTITUTIVA	1372	300.378,70	1310	271.512,59	95,5	271.512,59
QUIMIOTERAPIA	739	478.098,03	604	325.222,42	81,7	325.222,42
RADIOTERAPIA	700	138.700,00				
CATETERISMO ADULTO E INFANTIL	101	62.125,72	93	57.168,96	92,1	57.168,96
RETIRADA DE GLOBO E TRANSPLANT	6	7.850,28	0	-	0,0	-
SUB-TOTAL	2918	987.152,73	2007	653.903,97		653.903,97
SERVIÇOS DE APOIO DIAGNOSE E TERAPIA						
RESSONANCIA MAGNÉTICA	320	86.740,00	321	86.268,75	100,3	86.268,75
TOMOGRAFIA	1050	119.026,79	948	107.382,82	90,3	107.382,82
BIÓPSIA PERCUTÂNEA	80	7.760,00	41	3.977,00	51,3	3.977,00
MEDICINA NÚCLEAR	532	161.746,06	487	153.348,37	91,5	153.348,37
DENSITOMETRIA ÓSSEA	200	11.020,00	219	12.066,90	109,5	12.066,90
ARTERIOGRAFIA	49	16.284,64	21	9.584,40	42,9	9.584,40
SUB-TOTAL	2231	402.577,49	2037	372.628,24		372.628,24
EXAMES E PROCEDIMENTOS COMPLEMENTARES ESPECIALIZADOS						
EXAMES LABORATORIAIS		25.000,00		19.677,76		19.677,76
LENTE DE CONTATO		2.000,00				
ADMIN. DE REPOSIT. ENZIMÁTICOS		6.000,00				
MATERIAIS E MEDICAMENTOS		40.000,00				
SUB-TOTAL		73.000,00		19.677,76		19.677,76
TOTAL P.T.II		2.407.460,92	4584	1.980.698,13		1.983.863,14

P.T. III	PROJETO DE OFERTA DE PROCEDIMENTOS CARDÍACOS INTERVENCIÓNISTAS - ANGIOPLASTIAS					
	ANGIOPLASTIAS	16	91.727,77	13	61.884,79	

TOTAL GERAL P.T. I + P.T. II + P.T. III		8.316.145,10	129745	4.376.396,67		4.923.990,36
ÍNDICE DE VALORIZAÇÃO DE QUALIDADE IVQ 10% DO VALOR		831.614,51				
AUXÍLIO FINANCEIRO ÀS INSTITUIÇÕES FILANTRÓPICAS - SANTAS CASAS SUSTentáveis		1.352.240,50				
TOTAL GERAL DO CONVÊNIO		10.500.000,11	129745	4.376.396,67		4.923.990,36

Obs.: Não apresenta produção de AIH com a especialidade de HOSPITAL DIA.

Obs.1.: Informamos que no P.T. II item Assistência Ambulatorial de Alta Complexidade o subitem Retirada de Globo e Transplante está sendo apresentado no sistema de informação SIHD-(AIH).

Handwritten signature
 Nidjane Zanini
 MAT. 56.551-2
 Coordenadora - CAC-CPs



PREFEITURA MUNICIPAL DE CAMPINAS
SECRETARIA MUNICIPAL DE SAÚDE
COORDENADORIA DE AVALIAÇÃO E CONTROLE

Campinas, 28 de maio de 2015.

OFÍCIO SMS-CAC 188/2015

Senhora Diretora:

Cumprimentando-a cordialmente, venho informar-lhe que, em relação a produção dos Exames Fora da Tabela, constante do P.T. II - Exames e Procedimentos Complementares e Especializados, com o prestador Hospital e Maternidade Celso Pierro, foi devidamente conferido e auditado por esta coordenação.

Salientamos que não houve glosa de acordo com a demonstração em planilha anexa.

Atenciosamente,

NILDIANE ZANINI
COREN 40.870 - MAT. 56.551
COORDENADORA – CAC

**ILMA SRA. DRA.
IVANILDE RIBEIRO
DD. DIRETORA – DGDO - SMS**



PREFEITURA MUNICIPAL DE CAMPINAS
SECRETARIA MUNICIPAL DE SAÚDE
COORDENADORIA DE AVALIAÇÃO E CONTROLE

abril/2015


PRESTADOR: HOSPITAL E MATERNIDADE CELSO PIERRO - PUCC - CNES 2082128
ACOMPANHAMENTO FÍSICO/FINANCEIRO MENSAL SIA

TABELA	ORÇADO		META FÍSICA	CONDENSADO		APROVADO 04/2015		BDP		SUB-TOTAL		PERCENTUAL ATINGIDO DA META FÍSICA
	FÍSICO	FINANCEIRO	CONVÊNIDA	01 a 03/2015		FÍSICO	FINANCEIRO	FÍSICO	FINANCEIRO			
			90%	FÍSICO	FINANCEIRO							
GRUPO 02 - Diagnósticos	73334	482.206,38	66001	21787	127.185,18	57466	303.839,89	0	-	79253	431.025,07	108,1%
GRUPO 03 - Procedimentos Clínicos	37338	332.144,41	33604	23467	183.722,34	10449	85.104,05	0	0	33916	268.826,39	90,8%
GRUPO 04 - Proc. Cirúrgicos	1288	66.869,00	1	853	21.390,88	297	15.673,62	0	-	1150	37.064,50	89,3%
GRUPO 05 - Coletas e Exames - Transplantes	18	9.016,93	16	1	135,00	2	270,00	0	-	3	405,00	16,7%
GRUPO 07.01 - OPM Relacionado ao Ato Cirúrgico	0	-	0	0	-	0	-	0	-	0	-	
SUB-TOTAL	111978	890.236,72		46.108	332.433,40	68214	404.887,56	0	-	114322	737.320,96	
GRUPO 02.03 - Diag. por Anat. Patol. e Citopat.	1606	76.036,85	1445	728	39.391,91	673	26.187,74	0	-	1401	65.579,65	
Proc. 020403003-0 - Mamografia / 020403018-8 - Mamo. Rastreamento	2650	114.075,00	2385	0	-	1344	54.225,00	8	360,00	1336	53.865,00	50,4%
Grupo 0205 - Ultrasson	2708	74.434,21	2437	523	14.265,90	2159	60.108,40	0	-	2682	74.374,30	99,0%
Proc. 020501001-6 - Ultrasson de Estresse												
Proc. 020501002-4 - Ultrasson Transesofágico	418	18.946,00	376	32	1.278,08	318	13.451,28	0	-	350	14.729,36	83,7%
Proc. 020501003-2 - Ultrasson Transtorácico												
Proc. 021102006-0 - Teste Ergométrico	50	1.500,00	45	0	-	0	-	0	-	0	-	0,0%
SUB-TOTAL	7432	284.992,06		1.283	54.935,89	4.494	153.972,42	8	360,00	5769	208.548,31	
TOTAL	119410	1.175.228,78		47391	387.369,29	72708	558.859,98	8	360,00	120091	945.869,27	

Nildeong Zanini
MAT. 56.554-2
Coordenadora - CAC-CP5

SIA PRODUÇÃO												
TABELA	ORÇADO		META FÍSICA CONVÊNIA DA 80%	CONDENSADO 01 a 03/2015		APROVADO 04/2015		BDP		SUB-TOTAL		PERCENTUAL ATINGIDO DA META FÍSICA
	FÍSICO	FINANCEIRO		FÍSICO	FINANCEIRO	FÍSICO	FINANCEIRO	FÍSICO	FINANCEIRO			
Proc. 02.01.01.054-2 - Biopsia Percutânea	80	7.760,00	64	14	1.358,00	27	2.619,00	0	-	41	3.977,00	51,3%
Proc. 02.04.06.002-8 - Densitometria	200	11.020,00	160	74	4.077,40	145	7.989,50	0	-	219	12.066,90	109,5%
GRUPO 02.06 - Diag. por Tomografia	980	112.205,99	784	820	94.583,46	128	12.799,36	0	-	948	107.382,82	96,7%
GRUPO 02.07 - Diag. por Ressonância Magnética	320	86.740,00	256	310	83.312,50	11	2.956,25	0	-	321	86.268,75	100,3%
GRUPO 02.08 - Diag. por Medicina Nuclear	533	161.951,40	426	207	63.829,91	280	89.518,46	0	-	487	153.348,37	91,4%
GRUPO 02.10 - Diag. por Radiologia Intervencionista (Arteriografias)	49	16.284,64	39	8	3.676,85	13	5.907,55	0	-	21	9.584,40	42,9%
Proc. 021102001-0 - Cateterismo	100	61.472,00	80	25	15.368,00	68	41.800,96	0	-	93	57.168,96	93,0%
GRUPO 03.04 - Tratamentos Clínicos Quimioterapia	757	465.116,97	606	114	69.134,04	490	256.088,38	0	-	604	325.222,42	79,8%
GRUPO 03.05 - Tratamento em Nefrologia	1291	235.935,26	1033	4	716,12	1182	215.748,66	0	-	1186	216.464,78	91,9%
GRUPO 03.06 - Hemato em Nefro	86	904,64	69	5	58,35	63	653,77	0	-	68	712,12	79,1%
GRUPO 04.18 - Cirurgia em Nefrologia	27	12.265,80	22	4	1.600,00	11	3.694,86	0	-	15	5.294,86	55,6%
GRUPO 07.02 - OPM em Nefrologia	64	70.135,37	51	2	964,68	39	48.076,15	0	-	41	49.040,83	64,1%
TOTAL	4487	1.241.792,07		1587	338.679,31	2457	687.852,90	0	-	4044	1.026.532,21	

TOTAL GERAL	123897	2.417.020,85		48978	726.048,60	75165	1.246.712,88	8	360,00	124135	1.972.401,48	
--------------------	---------------	---------------------	--	--------------	-------------------	--------------	---------------------	----------	---------------	---------------	---------------------	--


 Nildjane Zanini
 MAT. 56.551-2
 Coordenadora - CAC-CPS



PREFEITURA MUNICIPAL DE CAMPINAS
SECRETARIA MUNICIPAL DE SAÚDE
COORDENADORIA DE AVALIAÇÃO E CONTROLE

abril/2015

PRESTADOR: CLINICA DE PSICOLOGIA - PUC CAMPINAS - CNES 2022966
ACOMPANHAMENTO FÍSICO/FINANCEIRO MENSAL SIA

SIA PRODUÇÃO												
TABELA	ORÇADO		META FÍSICA CONVÊNIDA 80%	CONDENSADO 01 a 03/2015		APROVADO 04/2015		BDP		SUB-TOTAL		PERCENTUAL ATINGIDO DA META FÍSICA
	FÍSICO	FINANCEIRO		FÍSICO	FINANCEIRO	FÍSICO	FINANCEIRO	FÍSICO	FINANCEIRO			
GRUPO 02.11 - Métodos Diagnósticos em Especialidades	150	411,00	120	0	-	0	-	0	-	0	-	0,0%
GRUPO 03.01 - Proced. Clínicos - Consultas	1145	4.931,10	916	0	-	362	1.121,10	0	-	362	1.121,10	31,6%
TOTAL	1295	5.342,10		0	-	362	1.121,10	0	-	362	1.121,10	

Nidjane Zanini
MAT. 56.551-2
Coordenadora - CAC-CPS




PREFEITURA MUNICIPAL DE CAMPINAS
SECRETARIA MUNICIPAL DE SAÚDE
COORDENADORIA DE AVALIAÇÃO E CONTROLE

abril/2015

PRESTADOR: FACULDADE DE ODONTOLOGIA - PUC CAMPINAS - CNES 2066653
ACOMPANHAMENTO FÍSICO/FINANCEIRO MENSAL SIA

SIA PRODUÇÃO												
TABELA	ORÇADO		META FÍSICA CONVÊNIAADA 80%	CONDENSADO 01 a 03/2015		APROVADO 04/2015		BDP		SUB-TOTAL		PERCENTUAL ATINGIDO DA META FÍSICA
	FÍSICO	FINANCEIRO		FÍSICO	FINANCEIRO	FÍSICO	FINANCEIRO	FÍSICO	FINANCEIRO			
GRUPO 01.01 - Ações Coletivas de Promoção e Prevenção em Saúde	155	96,70	124	0	-	150	93,50	0	-	150	93,50	96,8%
GRUPO 02.04 - Diag. por Radiologia	1265	4.585,40	1012	0	-	971	1.991,30	0	-	971	1.991,30	76,8%
GRUPO 03.01 - Proced. Clínicos - Consultas	350	525,00	280	0	-	350	525,00	0	-	350	525,00	100,0%
GRUPO 03.07 - Tratamentos Odontológicos	294	683,17	235	0	-	520	854,13	0	-	520	854,13	176,9%
GRUPO 04.14 - Cirurgias Oro-Faciais	110	823,78	88	0	-	56	97,24	0	-	56	97,24	50,9%
GRUPO 07.01 - OPM's Odontológicas	43	929,03	34	0	-	6	141,85	0	-	6	141,85	14,0%
TOTAL	2217	7.643,08		0	-	2053	3.703,02	0	-	2053	3.703,02	


Nidiane Zanini
MAT. 56.551-2
Coordenadora - CAC-CPS




PREFEITURA MUNICIPAL DE CAMPINAS
SECRETARIA MUNICIPAL DE SAÚDE
COORDENADORIA DE AVALIAÇÃO E CONTROLE

abril/2015

PRESTADOR: AMBULATÓRIO DE FISIOTERAPIA - PUC CAMPINAS - CNES 2696142
ACOMPANHAMENTO FÍSICO/FINANCEIRO MENSAL SIA

SIA PRODUÇÃO

TABELA	ORÇADO		META FÍSICA CONVÊNIDA 80%	CONDENSADO 01 a 03/2015		APROVADO 04/2015		BDP		SUB-TOTAL		PERCENTUAL ATINGIDO DA META FÍSICA
	FÍSICO	FINANCEIRO		FÍSICO	FINANCEIRO	FÍSICO	FINANCEIRO	FÍSICO	FINANCEIRO			
GRUPO 03.01 - Proced. Clínicos - Consultas	66	415,80	53	0	-	66	415,80	0	-	66	415,80	177,3%
GRUPO 03.02 - Fisioterapia	1272	6.644,16	1018	0	-	1065	5.474,19	0	-	1065	5.474,19	9,2%
TOTAL	1338	7.059,96		0	-	1131	5.889,99	0	-	1131	5.889,99	


Nildjane Zanini
MAT. 56.551-2
Coordenadora - CAC-CPS




PREFEITURA MUNICIPAL DE CAMPINAS
SECRETARIA MUNICIPAL DE SAÚDE
COORDENADORIA DE AVALIAÇÃO E CONTROLE

abril/2015

PRESTADOR: AMBULATÓRIO DE TERAPIA OCUPACIONAL - PUC CAMPINAS - CNES 2696150
ACOMPANHAMENTO FÍSICO/FINANCEIRO MENSAL SIA

SIA PRODUÇÃO												
TABELA	ORÇADO		META FÍSICA CONVÊNIDA 80%	CONDENSADO 01 a 03/2015		APROVADO 04/2015		BDP		SUB-TOTAL		PERCENTUAL ATINGIDO DA META FÍSICA
	FÍSICO	FINANCEIRO		FÍSICO	FINANCEIRO	FÍSICO	FINANCEIRO	FÍSICO	FINANCEIRO			
GRUPO 03.01.01 - Proced. Clínicos - Consultas	40	252,00	32	0	-	40	252,00	0	-	40	252,00	100,0%
GRUPO 03.01.04 - Terapia em Grupo	150	922,50	120	0	-	10	61,50	0	-	10	61,50	6,7%
TOTAL	190	1.174,50		0	-	50	313,50	0	-	50	313,50	


Nidiane Zanini
MAT. 56.551-2
Coordenadora - CAC-CP5



PREFEITURA MUNICIPAL DE CAMPINAS
SECRETARIA MUNICIPAL DE SAÚDE
COORDENADORIA DE AVALIAÇÃO E CONTROLE

abril/2015

PRESTADOR: CLINICA DE FONOAUDIOLOGIA - PUC CAMPINAS - CNES 3448711
ACOMPANHAMENTO FÍSICO/FINANCEIRO MENSAL SIA

TABELA	ORÇADO		META FÍSICA CONVÊNIDA 80%	CONDENSADO 01 a 03/2015		APROVADO 04/2015		BDP		SUB-TOTAL		PERCENTUAL ATINGIDO DA META FÍSICA
	FÍSICO	FINANCEIRO		FÍSICO	FINANCEIRO	FÍSICO	FINANCEIRO	FÍSICO	FINANCEIRO			
	GRUPO 02.11 - Métodos Diagnósticos em Especialidades	1022		38.208,33	818	0	-	123	5.557,09	0	-	
GRUPO 03.01.01 - Proced. Clínicos - Consultas	16	100,80	13	0	-	18	113,40	0	-	18	113,40	112,5%
GRUPO 03.01.04.003 - Terapia em Grupo	64	393,60	51	0	-	43	264,45	0	-	43	264,45	67,2%
GRUPO 03.01.04.004 - Terapia Individual	24	67,44	19	0	-	24	67,44	0	-	24	67,44	100,0%
GRUPO 03.01.07 - Acompanhamento e Terapia Fonoaudiológica	834	10.060,80	667	126	1.373,40	56	610,40	0	-	182	1.983,80	21,8%
GRUPO 07.01 - OPM's Auditivas	250	199.412,50	200	0	-	0	-	0	-	0	-	0,0%
TOTAL	2210	248.243,47		126	1.373,40	264	6.612,78	0	-	390	7.986,18	

GRUPO 02.11.07 / 03.01.07 / 07.01.03 - Reabilitação Auditiva				655	94.516,22	238	100.686,31	432	4.708,80	461	190.493,73	
---	--	--	--	------------	------------------	------------	-------------------	------------	-----------------	------------	-------------------	--


Nildeane Zanini
MAT. 56.551-2
Coordenadora - CAC-CPS



PREFEITURA MUNICIPAL DE CAMPINAS
SECRETARIA MUNICIPAL DE SAÚDE
COORDENADORIA DE AVALIAÇÃO E CONTROLE

Campinas, 28 de maio de 2.015.

OFÍCIO SMS-CAC 189/2015

**PLANILHA DE PRODUÇÃO - GESTÃO PLENA
PRESTADOR: FUNDAÇÃO PENIDO BURNIER**

Encaminho planilha anexa, com os valores relativos à **Competência de Apresentação da Produção** de abril/2015, conforme convênio vigente, bem como seus respectivos Projetos Específicos / Termos Técnicos / Termos Aditivos / Planos de Trabalho ou outros.

Atenciosamente

NILDIANE ZANINI
COREN 40.870 - MAT. 56.551
COORDENADORA – CAC

**ILMA SRA. DRA.
IVANILDE RIBEIRO
DD. DIRETORA – DGDO - SMS**




PREFEITURA MUNICIPAL DE CAMPINAS
SECRETARIA MUNICIPAL DE SAÚDE
COORDENADORIA DE AVALIAÇÃO E CONTROLE

abril/2015

PRESTADOR: FUNDAÇÃO PENIDO BURNIER
DEMONSTRATIVO DE COMPETÊNCIA DE APRESENTAÇÃO DA PRODUÇÃO

CONVÊNIO	DESCRIÇÃO	TETO FINANCEIRO	PRODUÇÃO	VALOR DO CONVÊNIO PARA PAGAMENTO
		CONVENIADO	S.I.A.	
06/10/33687	ASSIST. AMBUL.	105.755,73	103.985,53	103.985,53
	Cir. Oftalmológicas	20.134,53		
TOTAL		125.890,26	103.985,53	103.985,53


Nildene Zanini
MAT. 56.551-2
Coordenadora - CAC-CPS



PREFEITURA MUNICIPAL DE CAMPINAS
SECRETARIA MUNICIPAL DE SAÚDE
COORDENADORIA DE AVALIAÇÃO E CONTROLE

Campinas, 28 de maio de 2.015.

OFÍCIO SMS-CAC 190/2015

Prezada Diretora:

Considerando que:

A implantação da tabela unificada - SUS alterou significativamente a estrutura do sistema.

A Fundação Penido Burnier sofreu impacto na F.P.O. com a perda de alguns procedimentos para o atendimento hospitalar.

Informamos abaixo os procedimentos apresentados com os respectivos quantitativos, para fins de cumprimento do convênio, até a regularização do sistema.

Procedimento	Quantidade	Competência: abril/2015	
		Valor Unitário	Total
Vitrectomia Posterior	1	1.619,67	1.619,67
Sond. de Canal Lacrimal c/ Sedação	0	116,42	-
Impl. de Prótese Anti-glaucomatosa	0	499,20	-
Vitrectomia Posterior c/ Infusão de Perflu.	6	2.855,14	17.130,84
Total			18.750,51

Salientamos que toda a documentação foi devidamente analisada e arquivada nesta coordenadoria, e encontra-se à disposição.

Atenciosamente

NILDIANE ZANINI
COREN 40.870 - MAT. 56.551
COORDENADORA – CAC

ILMA SRA. DRA.
IVANILDE RIBEIRO
DD. DIRETORA – DGDO - SMS




PREFEITURA MUNICIPAL DE CAMPINAS
SECRETARIA MUNICIPAL DE SAÚDE
COORDENADORIA DE AVALIAÇÃO E CONTROLE

abril/2015

PRESTADOR: FUNDAÇÃO PENIDO BURNIER - CNES 3254631
ACOMPANHAMENTO FÍSICO/FINANCEIRO MENSAL SIA

TABELA	SIA PRODUÇÃO											PERCENTUAL ATINGIDO DA META FÍSICA
	ORÇADO		META FÍSICA CONVÊNIA DA 80%	CONDENSADO 01 a 03/2015		APROVADO 04/2015		BDP		SUB-TOTAL		
	FÍSICO	FINANCEIRO		FÍSICO	FINANCEIRO	FÍSICO	FINANCEIRO	FÍSICO	FINANCEIRO			
GRUPO 02.05 - Diagnóstico por Ultrasson	60	1.170,30	48	0	-	100	1.931,72	0	-	100	1.931,72	166,7%
GRUPO 02.11 - Métodos Diagnósticos em Especialidades	2283	33.840,84	1826	0	-	2270	33.076,09	0	-	2270	33.076,09	99,4%
GRUPO 03.01 - Consultas, Atendimentos e Acompanhamentos	1500	15.000,00	1200	0	-	1500	15.000,00	0	-	1500	15.000,00	100,0%
GRUPO 03.03 - Tratamento de Doenças do Aparelho da Visão	0	-	0	0	-	0	-	0	-	0	-	
GRUPO 04.05 - Cirurgias do Aparelho de Visão	357	103.983,05	286	35	16.009,74	145	37.967,98	0	-	180	53.977,72	50,4%
TOTAL	4200	153.994,19	3.360	35	16.009,74	4.015	87.975,79	0	-	4050	103.985,53	


Neldiene Zanini
MAT. 56.551-2
Coordenadora - CAC-CPS



PREFEITURA MUNICIPAL DE CAMPINAS
SECRETARIA MUNICIPAL DE SAÚDE
COORDENADORIA DE AVALIAÇÃO E CONTROLE

Campinas, 28 de maio de 2.015.

OFÍCIO SMS-CAC 191/2015

PLANILHA DE PRODUÇÃO - GESTÃO PLENA
PRESTADOR: APASCAMP

Encaminho planilha anexa, com os valores relativos à **Competência de Apresentação da Produção** de abril/2015, conforme convênio vigente, bem como seus respectivos Projetos Específicos / Termos Técnicos / Termos Aditivos / Planos de Trabalho ou outros.

Atenciosamente

NILDIANE ZANINI
COREN 40.870 - MAT. 56.551
COORDENADORA – CAC

ILMA SRA. DRA.
IVANILDE RIBEIRO
DD. DIRETORA – DGDO - SMS




PREFEITURA MUNICIPAL DE CAMPINAS
SECRETARIA MUNICIPAL DE SAÚDE
COORDENADORIA DE AVALIAÇÃO E CONTROLE

abril/2015

PRESTADOR: APASCAMP
DEMONSTRATIVO DE COMPETÊNCIA DE APRESENTAÇÃO DA PRODUÇÃO

CONVÊNIO	DESCRIÇÃO	TETO FINANCEIRO CONVENIADO	PRODUÇÃO S.I.A.	VALOR DO CONVÊNIO PARA PAGAMENTO
T.C. 69/13 / 22/04/2013	Assist.Amb.Média Compl.	37.829,22	37.891,45	37.891,45
TOTAL		37.829,22	37.891,45	37.891,45


Nidene Zanini
MAT. 56.551-2
Coordenadora - CAC-CPS



PREFEITURA MUNICIPAL DE CAMPINAS
SECRETARIA MUNICIPAL DE SAÚDE
COORDENADORIA DE AVALIAÇÃO E CONTROLE

abril/2015

PRESTADOR: APASCAMP - CNES 3514609
ACOMPANHAMENTO FÍSICO/FINANCEIRO MENSAL SIA

TABELA	SIA PRODUÇÃO											PERCENTUAL ATINGIDO DA META FÍSICA
	ORÇADO		META FÍSICA CONVÊNIA DA 100%	CONDENSADO 01 a 03/2015		APROVADO 04/2015		BDP		SUB-TOTAL		
	FÍSICO	FINANCEIRO		FÍSICO	FINANCEIRO	FÍSICO	FINANCEIRO	FÍSICO	FINANCEIRO			
GRUPO 02.11 - Métodos Diagnósticos em Especialidades	1323	34.318,26	1323	0	-	1026	27.265,13	0	-	1026	27.265,13	77,6%
GRUPO 03.01 - Consultas, Atendimentos e Acompanhamentos	1374	15.416,92	1374	0	-	903	10.205,80	0	-	903	10.205,80	65,7%
GRUPO 04.04 - Proced. Cir. Em Vias Aéreas Super.	71	420,52	71	0	-	71	420,52	0	-	71	420,52	100,0%
TOTAL	2768	50.155,70		0	-	2000	37.891,45	0	-	2000	37.891,45	

Nildjane Zanini
MAT. 56.551-2
Coordenadora - CAC-CPS



PREFEITURA MUNICIPAL DE CAMPINAS
SECRETARIA MUNICIPAL DE SAÚDE
COORDENADORIA DE AVALIAÇÃO E CONTROLE

Campinas, 28 de maio de 2.015.

OFÍCIO SMS-CAC 192/2015

**DEMONSTRATIVO DE COMPETÊNCIA DE APRESENTAÇÃO DE PRODUÇÃO
PROTOCOLADO Nº: 10/10/1848 - TA 28/13 AO TC 80/10 VIGENTE ATÉ 31/08/2015
PRESTADOR: COMPLEXO HOSPITALAR PREFEITO EDVALDO ORSI**

Encaminho documentos anexos, com os valores relativos à **Competência de Apresentação da Produção** de abril/2015, conforme convênio vigente, bem como seus respectivos Projetos Específicos e Planos de Trabalho.

Atenciosamente,

NILDIANE ZANINI
COREN 40.870 - MAT. 56.551
COORDENADORA – CAC

**ILMA SRA. DRA.
IVANILDE RIBEIRO
DD. DIRETORA – DGDO - SMS**



PREFEITURA MUNICIPAL DE CAMPINAS
SECRETARIA MUNICIPAL DE SAÚDE
COORDENADORIA DE AVALIAÇÃO E CONTROLE

abril/2015

PRESTADOR: COMPLEXO HOSPITALAR PREFEITO EDVALDO ORSI
PROTOCOLADO Nº: 10/10/1848 - TA 28/13 AO TC 80/10 VIGENTE ATÉ 31/08/2015
DEMONSTRATIVO DE COMPETÊNCIA DE APRESENTAÇÃO DA PRODUÇÃO

	OBJETO	DESCRIÇÃO	QUANT. ORÇADA	PRODUÇÃO APROVADA S.I.A/S.I.H.		PERCENTUAL FISICO EXEC.	VALOR DO CONVÊNIO PARA PAGAMENTO
				FISICO	FINANCEIRO		
INTER. CL. MED.	SIH	Clinica Médica	240	316	423.960,18	97%	DGDO
		URVA	85				
		Pediatria	66	109	199.420,75	165%	
		Saúde Mental	43	31	-	72%	
	SUB-TOTAL		434	456	623.380,93		

INTER. CIR. GIAS - AMB.	CIRUR GIAS - AMB.	Clínica Cirúrgica	375	324	353.588,07	86%	DGDO
		HD - ATÉ 12 HS	120	115	41.068,89	96%	
		APAC	250	183	89.717,41	73%	
	SUB-TOTAL	745	622	484.374,37			


INTERNAÇÃO UTI	SIH	ADULTO	Qt.de Diárias	1200	774	370.529,28	65%	DGDO
			Md. Perm.	7	5			
		PEDIÁT	Qt.de Diárias	300	310	148.403,20	103%	
			Md. Perm.	10	18			
	SUB-TOTAL		1500	1084	518.932,48			

P.S.	SIA	PORTA ABERTA	18.000	14.506	162.422,21	81%	DGDO
	SUB-TOTAL		18.000	14.506	162.422,21		

AMBULAT.	SIA	AMBULATÓRIO	87.991	85.970	691.975,42	98%	DGDO
		BPA / BPAI	488	284	3.224,82		
	SUB-TOTAL		106.729	86.254	695.200,24		

SAID	SERVIÇO DE ATENDIMENTO DOMICILIAR (Nº PACIENTES)	120	150		125%	DGDO
------	--	-----	-----	--	------	------

TOTAL GERAL				1.802.955,54		
--------------------	--	--	--	---------------------	--	--


Nildete Zappalá
MAT. 56.551-2
Coordenadora - CAC-CPs




PREFEITURA MUNICIPAL DE CAMPINAS
SECRETARIA MUNICIPAL DE SAÚDE
COORDENADORIA DE AVALIAÇÃO E CONTROLE

abril/2015

PRESTADOR: COMPLEXO HOSPITALAR PREFEITO EDVALDO ORSI - CNES 6053858
ACOMPANHAMENTO FÍSICO/FINANCEIRO MENSAL SIA

TABELA	ORÇADO		META FÍSICA CONVÊNIDA 80%	CONDENSADO 01 a 03/2015		APROVADO 04/2015		BDP		SUB-TOTAL		PERCENTUAL ATINGIDO DA META FÍSICA
	FÍSICO	FINANCEIRO		FÍSICO	FINANCEIRO	FÍSICO	FINANCEIRO	FÍSICO	FINANCEIRO			
GRUPO 01.01 - Ações Coletivas / Individuais em Saúde	2	5,40	2	0	-	0	-	0	-	0	0	0,0%
GRUPO 02.01 - Proced. com Finalidade Diagnóstica - Biopsia	433	13.454,76	346	31	2.717,50	224	13.977,90	149	17.039,64	106	-344	24,5%
GRUPO 02.02 -Diag. em Laboratório Clínico	9765	30.201,37	7812	67	209,93	11282	36.007,25	0	-	11349	36217	116,2%
GRUPO 02.04 - Diag. por Radiologia	6881	132.994,43	5505	82	1.534,24	3755	50.988,34	0	-	3837	52523	55,8%
GRUPO 02.05 - Ultrasson	3376	94.330,60	2701	486	12.541,75	935	28.210,06	0	-	1421	40752	42,1%
GRUPO 02.06 - Diag. por Tomografia	709	77.325,36	567	252	28.085,74	87	10.165,73	0	-	339	38251	47,8%
GRUPO 02.07 - Diag. por Ressonância Nuclear Magnética	338	91.207,50	270	161	43.268,75	112	30.100,00	0	-	273	73369	80,8%
GRUPO 02.09 - Diag. por Endoscopia	681	42.537,13	545	0	-	369	29.175,40	1	48,16	368	29127	54,0%
GRUPO 02.11 - Métodos Diag. em Especialidades	3826	42.611,72	3061	2273	29.266,68	1463	20.476,16	0	-	3736	49743	97,6%
GRUPO 02.14 - Diag. por Teste Rápido	1002	631,26	802	2	1,26	791	498,33	0	-	793	500	79,1%
GRUPO 03.01 - Proc. Clínicos - Consultas	57047	224.420,35	45638	3748	35.837,75	43162	154.651,59	0	-	46910	190489	82,2%
03.01.06.002-9 - Atend. Urg. c/ Obs. Até 24hs	1500	18.705,00	1200	3	37,41	1940	24.191,80	0	-	1943	24229	129,5%
03.01.06.009-6 - Atend. Méd. em unid. de PA	19609	215.699,00	15687	13	143,00	12550	138.050,00	0	-	12563	138193	64,1%

GRUPO 03.02 - Proc. Clínicos - Fisioterapia	2598	13.973,94	2078	177	1.016,43	1958	10.576,90	0	-	2135	11593	82,2%
GRUPO 03.03 - Tratamentos Clínicos	260	10.072,40	208	2	83,56	191	7.217,40	0	-	193	7301	74,2%
GRUPO 03.06 - Hemoterapia	10	80,90	8	0	-	4	32,36	0	-	4	32	40,0%
GRUPO 03.09 - Terapias Especializadas	2	3,04	2	0	-	0	-	0	-	0	0	0,0%
GRUPO 04.01 - Proc. Cirúrgicos - Pequenas Cirurgias de Pele	415	2.898,35	332	0	-	181	1.045,43	0	-	181	1045	43,6%
GRUPO 04.04 - Proc. Cirúrgicos - Vias Aéreas Superiores	124	4.850,75	99	11	630,92	36	2.016,76	0	-	47	2648	37,9%
GRUPO 04.05 - Proc. Cirúrgicos - Oftalmológicos	531	213.764,77	425	55	35.293,62	107	51.497,00	0	-	162	86791	30,5%
GRUPO 04.06 - Proc. Cirúrgicos - Cir. do Aparelho Circulatório	0	-	0	0	-	0	-	0	-	0	0	
GRUPO 04.07 - Proc. Cirúrgicos - Cir. do Aparelho Digestivo	36	652,78	29	0	-	57	776,91	0	-	57	777	158,3%
GRUPO 04.08 - Proc. Cirúrgicos - Cir. do Sistema Osteomuscular	32	1.232,88	26	0	-	18	702,48	0	-	18	702	56,3%
GRUPO 04.09 - Proc. Cirúrgicos - Cir. do Aparelho Geniturinário	31	5.816,20	25	0	-	2	979,11	0	-	2	979	6,5%
GRUPO 04.13 - Proc. Cirúrgicos - Cir. Reparadora	0	-	0	0	-	0	-	0	-	0	0	
GRUPO 04.14 - Proc. Cirúrgicos - Cir. Oro-Facial	24	327,78	19	0	-	0	-	0	-	0	0	0,0%
GRUPO 04.17 - Anestesiologia	10	151,50	8	0	-	0	-	0	-	0	0	0,0%
TOTAL	109242	1.237.949,17		7363	190.668,54	79224	611.336,91	150	17.087,80	86437	784.917,65	


 Nildjane Zanetti
 Matr. 56.551-2
 Coordenadora - CAC-CPS



PREFEITURA MUNICIPAL DE CAMPINAS
SECRETARIA MUNICIPAL DE SAÚDE
COORDENADORIA DE AVALIAÇÃO E CONTROLE


Médias de Permanência

Competência:

04/2015

	2022621 Maternidade de Campinas	2022648 Irmãos Penteado	2081490 Mário Gatti	2082128 PUCC	6053858 Ouro Verde	2078465 Benef. Portuguesa	2079003 Cândido Ferreira	2081946 Casa de Saúde Campinas	Total geral
	Permanência	Permanência	Permanência	Permanência	Permanência	Permanência	Permanência	Permanência	Permanência
1 - Clínica Cirurgica	1,40		5,74	3,87	3,87				3,72
2 - Obstetrica	2,42			2,98					2,70
3 - Clínica Médica	3,86	8,56	7,11	5,37	8,41	9,48		5,63	6,92
5 - Saúde Mental							16,39		16,39
7 - Pediatria	9,63		7,31	10,15	6,14				8,31
9 - Hospital Dia / Cirurgico			1,34		1,78				1,56
87 - Saúde Mental(Clínico)					14,32				14,32
Total	4,33	8,56	5,38	5,59	5,05	9,48	16,39	5,63	7,55

Fonte: CAC/SIHD/DATASUS


Nildene Zanini
MAT. 56.551-2
Coordenadora - CAC-CPS



PREFEITURA MUNICIPAL DE CAMPINAS
SECRETARIA MUNICIPAL DE SAÚDE
COORDENADORIA DE AVALIAÇÃO E CONTROLE


Taxas de Óbitos

Competência:

04/2015

	2022621 Maternidade de Campinas		2022648 Irmãos Penteado		2081490 Mário Gatti		2082128 PUCC		6053858 Ouro Verde		2078465 Benef. Portuguesa		2079003 Cândido Ferreira		2081946 Casa de Saúde Campinas		Total geral	
	Nº Óbitos	Total AIHs	Nº Óbitos	Total AIHs	Nº Óbitos	Total AIHs	Nº Óbitos	Total AIHs	Nº Óbitos	Total AIHs	Nº Óbitos	Total AIHs	Nº Óbitos	Total AIHs	Nº Óbitos	Total AIHs	Nº Óbitos	Total AIHs
1 - Clínica Cirurgica	0	103	0	0	13	349	12	572	11	324	0	0	0	0	0	0	36	1348
					3,7%		2,1%		3,4%								2,67%	
2 - Obstetrica	0	426	0	0	0	0	0	234	0	0	0	0	0	0	0	0	0	660
																	0,00%	
3 - Clínica Médica	0	37	9	78	28	273	30	299	56	316	6	60	0	0	4	60	133	1123
			11,5%		10,3%		10,0%		17,7%		10,0%				6,7%		11,84%	
5 - Saúde Mental	0	0	0	0	0	0	0	0	0	0	0	0	1	105	0	0	1	105
													1,0%				0,95%	
7 - Pediatria	1	86	0	0	0	97	1	71	2	109	0	0	0	0	0	0	4	363
	1,2%						1,4%		1,8%								1,10%	
9 - Hospital Dia / Cirurgico	0	0	0	0	0	171	0	0	0	115	0	0	0	0	0	0	0	286
																	0,00%	
87 - Saúde Mental(Clínico)	0	0	0	0	0	0	0	0	0	31	0	0	0	0	0	0	0	31
																	0,00%	
Total	1	652	9	78	41	890	43	1176	69	895	6	60	1	105	4	60	174	3916
	0,2%		11,5%		4,6%		3,7%		7,7%		10,0%		1,0%		6,7%		4,44%	

Fonte: CAC/SIHD/DATASUS


Naldene Zanini
MAT. 56.551-2
Coordenadora - CAC-CPS