



**PREFEITURA MUNICIPAL DE CAMPINAS**  
**SECRETARIA MUNICIPAL DE SAÚDE**  
**COORDENADORIA DE AVALIAÇÃO E CONTROLE**

---

Campinas, 28 de abril de 2.015.

OFÍCIO SMS-CAC 138/2015

SENHORA DIRETORA

Encaminho planilhas anexas, com informações dos sistemas do DATASUS-MS, relativo às produções de Média e Alta Complexidade do município de Campinas, para sua apreciação e providências.

Esclareço, ainda, que as informações disponibilizadas vêm sendo aperfeiçoadas pelo DATASUS, bem como pelo próprio DGDO gradativamente, de forma a obtermos, assim que possível informações mais detalhadas.

Atenciosamente

NILDIANE ZANINI  
COREN 40.870 - MAT. 56.551  
COORDENADORA – CAC

**ILMA SRA. DRA.**  
**IVANILDE RIBEIRO**  
**DD. DIRETORA – DGDO - SMS**



PREFEITURA MUNICIPAL DE CAMPINAS  
SECRETARIA MUNICIPAL DE SAÚDE  
COORDENADORIA DE AVALIAÇÃO E CONTROLE

RELATÓRIO S.I.A./S.I.H MÉDIA/ ALTA

março/2015

PRESTADOR	COMPLEXIDADE / FINANCIAMENTO S.I.H				
	PAB	MC	AC	FAEC	TOTAL
2022621 - MATERNIDADE DE CPS	-	779.913,38	-	14.445,52	794.358,90
2022648 - IRMÃOS PENTEADO	-	31.798,45	-	-	31.798,45
2078465 - BENEF. PORTUGUESA	-	93.517,78	-	-	93.517,78
2079003 - CÂNDIDO FERREIRA	-	77.782,20	-	-	77.782,20
2081490 - MARIO GATTI	-	1.175.253,37	308.543,91	3.217,07	1.487.014,35
2081946 - CASA DE SAÚDE	-	37.983,53	-	-	37.983,53
2082128 - PUCC	-	1.262.698,41	1.011.232,81	-	2.273.931,22
6053858 - CHPEO	-	819.988,46	659,03	36.266,10	856.913,59
<b>TOTAL</b>	-	<b>4.278.935,58</b>	<b>1.320.435,75</b>	<b>53.928,69</b>	<b>5.653.300,02</b>

PRESTADOR	COMPLEXIDADE / FINANCIAMENTO S.I.A					
	PAB	MC	AC	FAEC	BDP	TOTAL
<b>PMC - REDE PRÓPRIA</b>	<b>240.081,56</b>	<b>983.198,99</b>	<b>3.643,92</b>	-	-	<b>1.226.924,47</b>
2022621 - MATERNIDADE DE CPS	393,18	44.647,51	-	-	-	45.040,69
2022648 - IRMÃOS PENTEADO	-	-	-	-	-	-
3527980 - MEDICAL CENTER DIAG.	-	14.933,38	-	-	-	14.933,38
2049619 - INST.PATOL.CPS	-	27.082,60	-	-	-	27.082,60
2050099 - CAMP IMAGEM NÚCLEAR	-	-	-	-	-	-
2075849 - APAE	-	223.257,28	-	-	-	223.257,28
2075857 - SINDROME DE DOWN	-	68.813,12	-	-	-	68.813,12
2078465 - BENEF. PORTUGUESA	-	93.092,98	69.882,86	259.210,57	-	422.186,41
2079003 - CÂNDIDO FERREIRA	-	90.339,46	-	-	-	90.339,46
2081490 - MARIO GATTI	8.251,55	564.000,93	558.857,08	1.171,50	-	1.132.281,06
2081946 - CASA DE SAÚDE	-	-	-	-	-	-
2082128 - PUCC	4.530,35	208.324,34	802.734,43	348.338,27	-	1.363.927,39
3254631 - PENIDO BURNIER	-	74.844,25	68.158,00	-	-	143.002,25
3222918 - DIAGNÓSTICO CARDIOLO	-	3.221,75	-	-	-	3.221,75
3514609 - APASCAMP	-	35.819,86	-	-	-	35.819,86
6053858 - CHPEO	12.440,68	504.650,02	56.777,41	104.729,31	-	678.597,42
3992918 - CASA DA CRIANÇA PARAL	-	-	-	-	-	-
5369649 - CENTRUS	-	65.690,90	-	-	-	65.690,90
6139140 - Q&C PREST.SERV.MED.	-	-	-	-	-	-
6584470 - FUND. CASA BOTUCATU	1.579,58	-	-	-	-	1.579,58
<b>TOTAL</b>	<b>267.276,90</b>	<b>3.001.917,37</b>	<b>1.560.053,70</b>	<b>713.449,65</b>	-	<b>5.542.697,62</b>

<b>TOTAL GERAL (SIA + SIH)</b>	<b>267.276,90</b>	<b>7.280.852,95</b>	<b>2.880.489,45</b>	<b>767.378,34</b>	-	<b>11.195.997,64</b>
--------------------------------	-------------------	---------------------	---------------------	-------------------	---	----------------------

*Naldene Zanini*  
MAT. 56.551-2  
Coordenadora - CAC-CPS



PREFEITURA MUNICIPAL DE CAMPINAS  
SECRETARIA MUNICIPAL DE SAÚDE  
COORDENADORIA DE AVALIAÇÃO E CONTROLE

Campinas, 28 de abril de 2015.

OFÍCIO SMS-CAC 139/2015

SENHORA DIRETORA

Cumprimentando-a cordialmente, venho lhe posicionar sobre a produção do Projeto Cirurgias Eletivas, Portaria MS nº 1340 de 29/06/12, dos prestadores abaixo, na competência março/2015:

PRESTADOR	INTERNAÇÃO - AIH		AMBULATORIAL- APAC		TOTAL GERAL	
	FÍSICO	FINANCEIRO	FÍSICO	FINANCEIRO	FÍSICO	FINANCEIRO
HMMG	0	-	0	-	0	-
CHPEO	47	33.967,72	202	90.464,31	249	124.432,03
HMCP	0	-	0	-	0	-
MATERNIDADE	26	14.445,52	0	-	26	14.445,52
<b>TOTAL MUNICIPIO</b>	<b>73</b>	<b>48.413,24</b>	<b>202</b>	<b>90.464,31</b>	<b>275</b>	<b>138.877,55</b>

Saliento que encaminharemos os relatórios do sistema que constam a numeração específica do projeto como comprovação.

Atenciosamente,

NILDIANE ZANINI  
COREN 40.870 - MAT. 56.551  
COORDENADORA – CAC

ILMA SRA. DRA.  
IVANILDE RIBEIRO  
DD. DIRETORA – DGDO - SMS



PREFEITURA MUNICIPAL DE CAMPINAS  
SECRETARIA MUNICIPAL DE SAÚDE  
COORDENADORIA DE AVALIAÇÃO E CONTROLE

---


Campinas, 28 de abril de 2.015.

OFÍCIO SMS-CAC 140/2015

**PLANILHA DE PRODUÇÃO - GESTÃO PLENA**  
**PRESTADOR: MATERNIDADE DE CAMPINAS**

Encaminho planilha anexa, com os valores relativos à **Competência de Apresentação da Produção** de março/2015, conforme convênio vigente, bem como seus respectivos Projetos Específicos / Termos Técnicos / Termos Aditivos / Planos de Trabalho ou outros.

Atenciosamente

  
NILDIANE ZANINI  
COREN 40.870 - MAT. 56.551  
COORDENADORA – CAC

**ILMA SRA. DRA.**  
**IVANILDE RIBEIRO**  
**DD. DIRETORA – DGDO - SMS**



# PREFEITURA MUNICIPAL DE CAMPINAS

SECRETARIA MUNICIPAL DE SAÚDE  
COORDENADORIA DE AVALIAÇÃO E CONTROLE

março/2015

## PRESTADOR: MATERNIDADE DE CAMPINAS DEMONSTRATIVO DE COMPETÊNCIA DE APRESENTAÇÃO DA PRODUÇÃO

DESCRIÇÃO	CONVENIADO		PRODUÇÃO S.I.A. / S.I.H.		% FÍSICO	VALOR DISCRIMINADO PARA PAGAMENTO
	FÍSICO	FINANCEIRO	FÍSICO	FINANCEIRO		
<b>ASSISTÊNCIA HOSPITALAR</b>						
INTERNAÇÃO - FIXO	680	1.057.746,80	635	777.978,28	93,4	1.057.746,80
CIRUR. ELETIVAS - PROD.	60	93.330,60	31	16.380,62	51,7	48.220,81
<b>SUB-TOTAL</b>	<b>740</b>	<b>1.151.077,40</b>	<b>666</b>	<b>794.358,90</b>		<b>1.105.967,61</b>
P.T. I	INCENTIVO REDE CEGONHA - Claus. 6.4 e 6.6 do P.T. I	618.500,10	<b>DGDO</b>			
	<b>SUB-TOTAL</b>	<b>618.500,10</b>				
	INCENTIVO DE CONTRATUALIZAÇÃO DE HOSPITAIS FILANTRÓPICOS- PORTARIA MS 2035 DE 17/09/13.	251.038,97				
<b>SUB- TOTAL</b>		<b>251.038,97</b>				
<b>TOTAL</b>		<b>2.020.616,47</b>		<b>794.358,90</b>		<b>1.105.967,61</b>

P.T. II	<b>ASSISTÊNCIA AMBULATORIAL - FIXO</b>						
	ASSIST. AMB. DE MÉDIA COMPLEX.	8041	82.039,99	4683	37.678,94	58,2	37.678,94
	<b>TOTAL</b>	<b>8041</b>	<b>82.039,99</b>	<b>4683</b>	<b>37.678,94</b>		<b>37.678,94</b>

P.T. III	<b>EXAMES DE ULTRASSONOGRAFIA - PRODUÇÃO</b>						
	ULTRASSONOGRAFIA	449	12.056,55	255	7.361,75	56,8	7.361,75
	<b>TOTAL</b>	<b>449</b>	<b>12.056,55</b>	<b>255</b>	<b>7.361,75</b>	<b>56,8</b>	<b>7.361,75</b>

P.T. IV	<b>CENTRO DE LACTAÇÃO E BANCO DE LEITE - FIXO</b>						
	ASSIST. MAT. INFANTIL - BCO DE LEITE		45.000,00				
	SERV. DO CENTRO DE LACTAÇÃO		3.500,00				
<b>TOTAL</b>	<b>0</b>	<b>48.500,00</b>	<b>0</b>	<b>-</b>	<b>0</b>	<b>-</b>	

P.T. V	<b>CONTRATO DE METAS - PONTUAÇÃO</b>						
	CONTRATO DE METAS		527.652,03				
	<b>TOTAL</b>	<b>0</b>	<b>527.652,03</b>				

<b>TOTAL GERAL MENSAL</b>		<b>2.690.865,04</b>		<b>839.399,59</b>		<b>1.151.008,30</b>
---------------------------	--	---------------------	--	-------------------	--	---------------------

*Nidjane Zanini*  
MAY. 56.551-2  
Coordenadora - CAC-CPS



PREFEITURA MUNICIPAL DE CAMPINAS  
SECRETARIA MUNICIPAL DE SAÚDE  
COORDENADORIA DE AVALIAÇÃO E CONTROLE

março/2015

PRESTADOR: MATERNIDADE DE CAMPINAS - CNES 2022621  
ACOMPANHAMENTO FÍSICO/FINANCEIRO MENSAL SIA


SIA GLOBAL												
TABELA	ORÇADO		META FÍSICA CONVÊNIDA 80%	CONDENSADO 12 a 02/2015		APROVADO 03/2015		BDP		SUB-TOTAL		PERCENTUAL ATINGIDO DA META FÍSICA
	FÍSICO	FINANCEIRO		FÍSICO	FINANCEIRO	FÍSICO	FINANCEIRO	FÍSICO	FINANCEIRO			
GRUPO 01.01 - Ações Coletivas / Individuais em Saúde	256	1.165,00	205	0	-	0	-	0	-	0	-	0,0%
GRUPO 02.01 - Proced. com Finalidade Diagnóstica - Biopsia	74	775,51	59	0	-	18	18,00	0	-	18	18,00	24,3%
GRUPO 02.02 -Diag. em Laboratório Clínico	1096	4.832,22	877	0	-	293	1.006,83	0	-	293	1.006,83	26,7%
GRUPO 02.04 - Diag. por Radiologia	5	38,39	4	0	-	0	-	0	-	0	-	0,0%
GRUPO 02.09 - Diag. Por Endoscopia	0	-	0	0	-	0	-	0	-	0	-	
GRUPO 02.11 - Métodos Diag. em Especialidades	1266	7.505,30	1013	0	-	412	761,51	0	-	412	761,51	32,5%
GRUPO 02.14 - Diag. e Proced. Por teste rápido	130	81,90	104	0	-	224	141,12	0	-	224	141,12	172,3%
GRUPO 03.01 - Proc. Clínicos - Consultas	3863	35.437,79	3090	0	-	3701	35.354,00	0	-	3701	35.354,00	95,8%
GRUPO 03.06 - Hemoterapia	0	-	0	0	-	0	-	0	-	0	-	
GRUPO 03.09 - Criocauterização	8	90,08	6	0	-	8	90,08	0	-	8	90,08	100,0%
GRUPO 04.01 - Proc. Cirúrgicos - Pequenas Cirurgias de Pele	3	1,53	2	0	-	0	-	0	-	0	-	0,0%
GRUPO 04.07 - Proc. Cirúrgicos - Cir. do Aparelho Digestivo	1	21,68	1	0	-	0	-	0	-	0	-	0,0%
GRUPO 04.09 - Proc. Cirúrgicos - Cir. do Aparelho Geniturinário	1	74,75	1	0	-	0	-	0	-	0	-	0,0%
<b>TOTAL</b>	<b>6703</b>	<b>50.024,15</b>		<b>0</b>	<b>-</b>	<b>4656</b>	<b>37.371,54</b>	<b>0</b>	<b>-</b>	<b>4656</b>	<b>37.371,54</b>	

*[Handwritten signature]*  
Nildjane Zanini  
MOT. 56551-2  
Coordenadora - CAE

**SIA PRODUÇÃO**

TABELA	ORÇADO		META FÍSICA CONVÊNIDA 80%	CONDENSADO 12 a 02/2015		APROVADO 03/2015		BDP		SUB-TOTAL		PERCENTUAL ATINGIDO DA META FÍSICA
	FÍSICO	FINANCEIRO		FÍSICO	FINANCEIRO	FÍSICO	FINANCEIRO	FÍSICO	FINANCEIRO			
GRUPO 02.03 - Diag. por Anatomia Patológica e Citopatologia	1422	34.272,90	1138	3	37,94	24	269,46	0	-	27	307,40	1,9%
GRUPO 02.05 - Diag. por Ultrasson	507	13.460,15	406	0	-	255	7.361,75	0	-	255	7.361,75	50,3%
<b>TOTAL</b>	<b>1929</b>	<b>47.733,05</b>		<b>3</b>	<b>37,94</b>	<b>279</b>	<b>7.631,21</b>	<b>0</b>	<b>-</b>	<b>282</b>	<b>7.669,15</b>	

<b>Total Geral</b>	<b>8632</b>	<b>97.757,20</b>		<b>3</b>	<b>37,94</b>	<b>4935</b>	<b>45.002,75</b>	<b>0</b>	<b>-</b>	<b>4938</b>	<b>45.040,69</b>	
--------------------	-------------	------------------	--	----------	--------------	-------------	------------------	----------	----------	-------------	------------------	--

  
 Nilijane Zanini  
 MAT. 56.551-2  
 Coordenadora - CAC-CPS



# PREFEITURA MUNICIPAL DE CAMPINAS

SECRETARIA MUNICIPAL DE SAÚDE  
COORDENADORIA DE AVALIAÇÃO E CONTROLE

---

Campinas, 28 de abril de 2.015.

OFÍCIO SMS-CAC 141/2015

<p align="center"><b>PLANILHA DE PRODUÇÃO - GESTÃO PLENA</b> <b>PRESTADOR: IRMANDADE DE MISERICÓRDIA DE CAMPINAS</b></p>
--

Encaminho planilha anexa, com os valores relativos à **Competência de Apresentação da Produção** de março/2015, conforme convênio vigente, bem como seus respectivos Projetos Específicos / Termos Técnicos / Termos Aditivos / Planos de Trabalho ou outros.

Atenciosamente

NILDIANE ZANINI  
COREN 40.870 - MAT. 56.551  
COORDENADORA – CAC

**ILMA SRA. DRA.**  
**IVANILDE RIBEIRO**  
**DD. DIRETORA – DGDO - SMS**





# PREFEITURA MUNICIPAL DE CAMPINAS


SECRETARIA MUNICIPAL DE SAÚDE  
COORDENADORIA DE AVALIAÇÃO E CONTROLE

março/2015

**PRESTADOR: IRMANDADE DE MISERICÓRDIA DE CAMPINAS  
DEMONSTRATIVO DE COMPETÊNCIA DE APRESENTAÇÃO DA PRODUÇÃO**

SIH			
OBJETO	META FÍSICA CONVENIADA( AIH)	APROVADO -SIHD - AIH	
		FÍSICO	FINANCEIRO
CLÍNICA MÉDICA/AIH	107	69	31.798,45
UTI /DIÁRIAS	6	0	-
<b>TOTAL</b>			<b>31.798,45</b>

VALOR DISCRIMINADO NO CONVÊNIO PARA PAGAMENTO				
DESCRIÇÃO	META EM DIÁRIAS	QTDE DIÁRIAS	VALOR DIÁRIA	VALOR TOTAL
CLÍNICA MÉDICA/AIH	750	489	500,00	244.500,00
UTI/DIÁRIAS	180	18	1.000,00	18.000,00
<b>TOTAL GERAL</b>				<b>262.500,00</b>

  
Nildene Zanini  
MAT. 56.551-2  
Coordenadora - CAC-CPS



PREFEITURA MUNICIPAL DE CAMPINAS  
SECRETARIA MUNICIPAL DE SAÚDE  
COORDENADORIA DE AVALIAÇÃO E CONTROLE

---

Campinas, 28 de abril de 2.015.

OFÍCIO SMS-CAC 142/2015

**PLANILHA DE PRODUÇÃO - GESTÃO PLENA**  
**PRESTADOR: APAE (Associação de Pais e Amigos dos Excepcionais)**

Encaminho planilha anexa, com os valores relativos à **Competência de Apresentação da Produção** de março/2015, conforme convênio vigente, bem como seus respectivos Projetos Específicos / Termos Técnicos / Termos Aditivos / Planos de Trabalho ou outros.

Atenciosamente

NILDIANE ZANINI  
COREN 40.870 - MAT. 56.551  
COORDENADORA – CAC

**ILMA SRA. DRA.**  
**IVANILDE RIBEIRO**  
**DD. DIRETORA – DGDO - SMS**




PREFEITURA MUNICIPAL DE CAMPINAS  
SECRETARIA MUNICIPAL DE SAÚDE  
COORDENADORIA DE AVALIAÇÃO E CONTROLE

março/2015

**PRESTADOR: APAE**  
**DEMONSTRATIVO DE COMPETÊNCIA DE APRESENTAÇÃO DA PRODUÇÃO**

CONVÊNIO	DESCRIÇÃO	TETO FINANCEIRO CONVENIADO	PRODUÇÃO S.I.A.	VALOR DO CONVÊNIO PARA PAGAMENTO
35735/02	Assist.Amb. - Média Compl.	40.137,28	40.137,28	40.137,28
	Assist.Amb. - Alta Complex.	183.120,00	183.120,00	183.120,00
<b>TOTAL</b>		223.257,28	223.257,28	223.257,28

  
Nildejane Zanini  
MAT. 56.551-2  
Coordenadora - CAC-CPS




PREFEITURA MUNICIPAL DE CAMPINAS  
SECRETARIA MUNICIPAL DE SAÚDE  
COORDENADORIA DE AVALIAÇÃO E CONTROLE

março/2015

PRESTADOR: APAE CAMPINAS - CNES 2075849  
ACOMPANHAMENTO FÍSICO/FINANCEIRO MENSAL SIA

SIA PRODUÇÃO

TABELA	ORÇADO		META FÍSICA CONVÊNIAADA 100%	CONDENSADO 12 a 02/2015		APROVADO 03/2015		BDP		SUB-TOTAL		PERCENTUAL ATINGIDO DA META FÍSICA
	FÍSICO	FINANCEIRO		FÍSICO	FINANCEIRO	FÍSICO	FINANCEIRO	FÍSICO	FINANCEIRO			
GRUPO 02.11 - Métodos Diag. em Espec.	210	5.250,00	210	0	-	210	5.250,00	0	-	210	5.250,00	100,0%
Proc. 030101004-8 - Cons. Nivel superior	4080	25.704,00	4080	0	-	4080	25.704,00	0	-	4080	25.704,00	100,0%
Proc. 030101007-2 - Cons. Med. Especializada	205	2.050,00	205	0	-	205	2.050,00	0	-	205	2.050,00	100,0%
Proc. 030107004-0 - Acomp. Neuropsic. em Reab.	10000	152.600,00	10000	0	-	10000	152.600,00	0	-	10000	152.600,00	100,0%
Proc. 030108015-1 - Atend. Em oficina terap II	308	7.133,28	308	0	-	308	7.133,28	0	-	308	7.133,28	100,0%
Proc. 030107005-9- Acomp. Psicoped. Em reab.	2000	30.520,00	2000	0	-	2000	30.520,00	0	-	2000	30.520,00	100,0%
<b>TOTAL</b>	<b>16803</b>	<b>223.257,28</b>		<b>0</b>	<b>-</b>	<b>16803</b>	<b>223.257,28</b>	<b>0</b>	<b>-</b>	<b>16803</b>	<b>223.257,28</b>	

  
Nildejane Zanini  
MAT. 56.551-2  
Coordenadora - CAC-CPS



PREFEITURA MUNICIPAL DE CAMPINAS  
SECRETARIA MUNICIPAL DE SAÚDE  
COORDENADORIA DE AVALIAÇÃO E CONTROLE

---

Campinas, 28 de abril de 2.015.

OFÍCIO SMS-CAC 143/2015

**PLANILHA DE PRODUÇÃO - GESTÃO PLENA**  
**PRESTADOR: FUNDAÇÃO SÍNDROME DE DOWN**

Encaminho planilha anexa, com os valores relativos à **Competência de Apresentação da Produção** de março/2015, conforme convênio vigente, bem como seus respectivos Projetos Específicos / Termos Técnicos / Termos Aditivos / Planos de Trabalho ou outros.

Atenciosamente

NILDIANE ZANINI  
COREN 40.870 - MAT. 56.551  
COORDENADORA – CAC

**ILMA SRA. DRA.**  
**IVANILDE RIBEIRO**  
**DD. DIRETORA – DGDO - SMS**




PREFEITURA MUNICIPAL DE CAMPINAS  
SECRETARIA MUNICIPAL DE SAÚDE  
COORDENADORIA DE AVALIAÇÃO E CONTROLE

março/2015

**PRESTADOR: F. S. DOWN**  
**DEMONSTRATIVO DE COMPETÊNCIA DE APRESENTAÇÃO DA PRODUÇÃO**

CONVÊNIO	DESCRIÇÃO	TETO FINANCEIRO CONVENIADO	PRODUÇÃO S.I.A.	VALOR DO CONVÊNIO PARA PAGAMENTO
11/10/7822	Assit. Ambulatorial	71.865,12	68.813,12	68.813,12
	Visita Domic. Inst. (Matriciamento)	3.200,00	3.200,00	3.200,00
<b>TOTAL</b>		<b>75.065,12</b>	<b>72.013,12</b>	<b>72.013,12</b>

  
Niljane Zanini  
MAT. 56.551-2  
Coordenadora - CAC-CPS




PREFEITURA MUNICIPAL DE CAMPINAS  
SECRETARIA MUNICIPAL DE SAÚDE  
COORDENADORIA DE AVALIAÇÃO E CONTROLE

março/2015

PRESTADOR: FUNDAÇÃO SÍNDROME DE DOWN - CNES 2075857  
ACOMPANHAMENTO FÍSICO/FINANCEIRO MENSAL SIA

TABELA	SIA PRODUÇÃO											
	ORÇADO		META FÍSICA CONVÊNIAADA	CONDENSADO 12 a 02/2015		APROVADO 03/2015		BDP		SUB-TOTAL		PERCENTUAL ATINGIDO DA META FÍSICA
	FÍSICO	FINANCEIRO	80%	FÍSICO	FINANCEIRO	FÍSICO	FINANCEIRO	FÍSICO	FINANCEIRO			
GRUPO 03.01 - Consultas, Atendimentos e Acompanhamentos	3482	56.910,32	2786	0	-	3422	55.994,72	0	-	3422	55.994,72	98,3%
Proc. 030107004-0 - Acomp. Neuropsic. em Reab.	980	14.954,80	784	0	-	840	12.818,40	0	-	840	12.818,40	85,7%
Proc. 010103002-9 Visita Domiciliar	40	-	32	0	-	40	-	0	-	40	-	100,0%
<b>TOTAL</b>	<b>4502</b>	<b>71.865,12</b>		<b>0</b>	<b>-</b>	<b>4302</b>	<b>68.813,12</b>	<b>0</b>	<b>-</b>	<b>4302</b>	<b>68.813,12</b>	

  
Nidiane Zanini  
MAT. 56.551-2  
Coordenadora - CAC-CPs



PREFEITURA MUNICIPAL DE CAMPINAS  
SECRETARIA MUNICIPAL DE SAÚDE  
COORDENADORIA DE AVALIAÇÃO E CONTROLE

---

Campinas, 28 de abril de 2015.

OFÍCIO SMS-CAC 144/2015

**PLANILHA DE PRODUÇÃO - GESTÃO PLENA**  
**PRESTADOR: REAL SOCIEDADE PORTUGUÊSA DE BENEFICÊNCIA**

Encaminho planilha anexa, com os valores relativos à **Competência de Apresentação da Produção** de março/2015, conforme convênio vigente, bem como seus respectivos Projetos Específicos / Termos Técnicos / Termos Aditivos / Planos de Trabalho ou outros.

Atenciosamente

NILDIANE ZANINI  
COREN 40.870 - MAT. 56.551  
COORDENADORA – CAC

**ILMA SRA. DRA.**  
**IVANILDE RIBEIRO**  
**DD. DIRETORA – DGDO - SMS**





PREFEITURA MUNICIPAL DE CAMPINAS  
SECRETARIA MUNICIPAL DE SAÚDE  
COORDENADORIA DE AVALIAÇÃO E CONTROLE

março/2015

**PRESTADOR: REAL SOCIEDADE PORTUGUESA DE BENEFICÊNCIA  
DEMONSTRATIVO DE COMPETÊNCIA DE APRESENTAÇÃO DA PRODUÇÃO**

	DESCRIÇÃO	CONVENIADO		PRODUÇÃO S.I.A. / S.I.H.		%	VALOR DO CONVÊNIO PARA PAGAMENTO
		FÍSICO	FINANCEIRO	FÍSICO	FINANCEIRO		
P.T. I	<b>SERVIÇOS HOSPITALARES - PRODUÇÃO</b>						
	INTER. HOSP. - CL. MÉDICA		450.000,00	61	78.323,91		364.650,00
	INTER. HOSP. - UTI		60.000,00	84	51.223,04		84.000,00
	INTER. - CIR. OFTALMO	11	16.695,90	0	-		-
	<b>SUB-TOTAL</b>	<b>11</b>	<b>526.695,90</b>	<b>145</b>	<b>129.546,95</b>		<b>448.650,00</b>

	<b>ASSISTÊNCIA AMBULATORIAL DE SADT - PRODUÇÃO</b>						
	DESCRIÇÃO	FÍSICO	FINANCEIRO	FÍSICO	FINANCEIRO	%	VALOR DO CONVÊNIO PARA PAGAMENTO
P.T. II	TOMOGRAFIA	101	9.726,95	46	4.489,86	45,5	4.489,86
	ULTRASSOM	121	4.248,20	107	3.070,65	88,4	3.070,65
	RX	3677	30.337,47	2029	16.604,89	55,2	16.604,89
	OFTALMOLOGIA	5512	174.330,21	4307	125.162,86	78,1	125.162,86
		<b>SUB-TOTAL</b>	<b>9411</b>	<b>218.642,83</b>	<b>6489</b>	<b>149.328,26</b>	

	<b>SERVIÇOS AMBULATORIAIS TRS - PRODUÇÃO</b>						
	DESCRIÇÃO	FÍSICO	FINANCEIRO	FÍSICO	FINANCEIRO	%	VALOR DO CONVÊNIO PARA PAGAMENTO
P.T. III	TERAPIA RENAL SUBSTITUTIVA	4113	376.948,04	1459	259.210,57	35,5	259.210,57
	LABORATÓRIO	2276	9.447,36	1142	6.767,58	50,2	6.767,58
		<b>SUB-TOTAL</b>	<b>6389</b>	<b>386.395,40</b>	<b>2601</b>	<b>265.978,15</b>	

	<b>SERVIÇOS AMBULATORIAIS DE LITOTRIPSIA - PRODUÇÃO</b>						
	DESCRIÇÃO	FÍSICO	FINANCEIRO	FÍSICO	FINANCEIRO	%	VALOR DO CONVÊNIO PARA PAGAMENTO
P.T. IV	LITOTRIPSIA EXTRA-CORPÓREA	96	16.426,00	40	6.880,00	41,7	6.880,00
		<b>SUB-TOTAL</b>	<b>96</b>	<b>16.426,00</b>	<b>40</b>	<b>6.880,00</b>	

	<b>LEITOS DE RETAGUARDA - PRODUÇÃO</b>						
	DESCRIÇÃO	FÍSICO	FINANCEIRO	FÍSICO	FINANCEIRO	%	VALOR DO CONVÊNIO PARA PAGAMENTO
P.T. V	TRS / LITOTRIPSIA - AIHS	12	17.280,00	3	15.193,87		15.193,87
		<b>SUB-TOTAL</b>	<b>12</b>	<b>17.280,00</b>	<b>3</b>	<b>15.193,87</b>	

	<b>CONTRATO DE METAS - PONTUAÇÃO</b>						
	DESCRIÇÃO	FÍSICO	FINANCEIRO	FÍSICO	FINANCEIRO	%	VALOR DO CONVÊNIO PARA PAGAMENTO
P.T. VI	CONTRATO DE METAS		126.562,45				
	<b>TOTAL GERAL MENSAL</b>		<b>1.292.002,58</b>	<b>9278</b>	<b>566.927,23</b>		<b>886.030,28</b>

*Naldene Zanini*  
MAT. 56.551-2  
Coordenadora - CAC-CPS



PREFEITURA MUNICIPAL DE CAMPINAS  
SECRETARIA MUNICIPAL DE SAÚDE  
COORDENADORIA DE AVALIAÇÃO E CONTROLE

Campinas, 28 de abril de 2015.

OFÍCIO SMS-CAC 145/2015

Prezada Diretora:

Informamos no quadro abaixo a produção do serviço de oftalmologia, do prestador Real Sociedade Portuguesa de Beneficência, que por questão de CNES não foi possível a emissão de AIHs para demonstração pelo sistema do DATASUS.

Procedimento	Quantidade	Competência: março/2015	
		Valor Unitário	Total
Vitrectomia Posterior	0	1.619,67	-
Sond. de Canal Lacrimal c/ Sedação	0	116,42	-
Impl. de Prótese Anti-glaucomatosa	0	499,20	-
Vitrectomia Posterior c/ Infusão de Perflu.	0	2.855,14	-

Salientamos que toda a documentação foi devidamente analisada e arquivada nesta coordenadoria, e encontra-se à disposição.

Atenciosamente

NILDIANE ZANINI  
COREN 40.870 - MAT. 56.551  
COORDENADORA – CAC

**ILMA SRA. DRA.  
IVANILDE RIBEIRO  
DD. DIRETORA – DGDO - SMS**



PREFEITURA MUNICIPAL DE CAMPINAS  
SECRETARIA MUNICIPAL DE SAÚDE  
COORDENADORIA DE AVALIAÇÃO E CONTROLE

março/2015


**PRESTADOR: BENEFICÊNCIA PORTUGUESA**  
**DEMONSTRATIVO DE COMPETÊNCIA DE APRESENTAÇÃO DA PRODUÇÃO**

SIH			
OBJETO	META FÍSICA CONVENIADA( AIH)	APROVADO -SIHD - AIH	
		FÍSICO	FINANCEIRO
CLÍNICA MÉDICA/AIH	128	61	78.323,91
UTI /DIÁRIAS	9	0	-
INTER. - CIR. OFTALMO	11	0	-
LEITOS RETAGUARDA TRS	12	3	15.193,87
<b>TOTAL</b>			<b>93.517,78</b>

**VALOR DISCRIMINADO NO CONVÊNIO PARA PAGAMENTO**

DESCRIÇÃO	META EM DIÁRIAS	QTDE DIÁRIAS	VALOR DIÁRIA	VALOR TOTAL
CLÍNICA MÉDICA/AIH	0	663	550,00	364.650,00
UTI/DIÁRIAS		84	1.000,00	84.000,00

<b>TOTAL GERAL</b>	<b>448.650,00</b>
--------------------	-------------------

  
Nildiane Zanini  
MAT. 56.551-2  
Coordenadora - CAC-CPs



PREFEITURA MUNICIPAL DE CAMPINAS  
SECRETARIA MUNICIPAL DE SAÚDE  
COORDENADORIA DE AVALIAÇÃO E CONTROLE

março/2015

PRESTADOR: REAL SOCIEDADE PORTUGUÊSA DE BENEFICÊNCIA - CNES 2078465  
ACOMPANHAMENTO FÍSICO/FINANCEIRO MENSAL SIA

TABELA	ORÇADO		META FÍSICA CONVÊNIA DA 80%	CONDENSADO 12 a 02/2015		APROVADO 03/2015		BDP		SUB-TOTAL		PERCENTUAL ATINGIDO DA META FÍSICA
	FÍSICO	FINANCEIRO		FÍSICO	FINANCEIRO	FÍSICO	FINANCEIRO	FÍSICO	FINANCEIRO			
GRUPO 02.02 - Diag. em Laboratório Clínico	2358	9.514,38	1886	9	24,32	1133	6.743,26	0	-	1142	6.767,58	48,4%
GRUPO 02.04 - Diagnósticos por Radiologia	3670	30.213,33	2936	0	-	2029	16.604,89	0	-	2029	16.604,89	55,3%
GRUPO 02.05 - Diag. por Ultrasson - Oftalmo	330	6.295,80	264	0	-	212	3.421,42	0	-	212	3.421,42	64,2%
GRUPO 02.05 - Diagnósticos por Ultrasson	121	4.248,20	97	19	542,30	88	2.528,35	0	-	107	3.070,65	88,4%
GRUPO 02.06 - Diagnósticos por Tomografia	102	9.865,58	82	46	4.489,86	0	-	0	-	46	4.489,86	45,1%
GRUPO 02.11 - Proced.- Met. Diag. Especialidade	3100	48.179,30	2480	0	-	2412	39.561,25	0	-	2412	39.561,25	77,8%
GRUPO 03.01 - Proced. Clínicos - Consultas	1725	17.250,00	1380	0	-	1508	15.080,00	0	-	1508	15.080,00	87,4%
GRUPO 03.05 - Tratamento Clínico - Hemodiálise	2031	364.848,11	1625	32	5.728,96	1411	252.611,33	0	-	1443	258.340,29	71,0%
GRUPO 03.06 - Tratamento Clínico - Hemot.	34	275,06	27	0	-	0	-	0	-	0	-	0,0%
GRUPO 03.09 - Tratamento Clínico - Litotripsia	96	16.426,00	77	0	-	40	6.880,00	0	-	40	6.880,00	41,7%
GRUPO 04.05 - Cirurgias Ambulatoriais Oftalmológicas	344	89.784,18	275	35	10.545,00	140	56.555,19	0	-	175	67.100,19	50,9%
GRUPO 04.18 - Cir. em Nefro - Acesso para Diálise	26	9.614,63	21	0	-	4	463,24	0	-	4	463,24	15,4%
GRUPO 07.02 - OPM em Nefrologia	40	2.485,30	32	0	-	12	407,04	0	-	12	407,04	30,0%
<b>TOTAL</b>	<b>13977</b>	<b>608.999,87</b>		<b>141</b>	<b>21.330,44</b>	<b>8989</b>	<b>400.855,97</b>	<b>0</b>	<b>-</b>	<b>9130</b>	<b>422.186,41</b>	

Nidjebe Zahini  
MOT. 56.591-2 4  
Coordenadora CAC-CPS



PREFEITURA MUNICIPAL DE CAMPINAS  
SECRETARIA MUNICIPAL DE SAÚDE  
COORDENADORIA DE AVALIAÇÃO E CONTROLE

---

Campinas, 28 de abril de 2015.

OFÍCIO SMS-CAC 146/2015

**PLANILHA DE PRODUÇÃO - GESTÃO PLENA**  
**PRESTADOR: SERVIÇO DE SAÚDE DR. CÂNDIDO FERREIRA**

Encaminho planilha anexa, com os valores relativos à **Competência de Apresentação da Produção** de março/2015, conforme convênio vigente, bem como seus respectivos Projetos Específicos / Termos Técnicos / Termos Aditivos / Planos de Trabalho ou outros.

Atenciosamente

NILDIANE ZANINI  
COREN 40.870 - MAT. 56.551  
COORDENADORA – CAC

**ILMA SRA. DRA.**  
**IVANILDE RIBEIRO**  
**DD. DIRETORA – DGDO - SMS**




PREFEITURA MUNICIPAL DE CAMPINAS  
SECRETARIA MUNICIPAL DE SAÚDE  
COORDENADORIA DE AVALIAÇÃO E CONTROLE

março/2015

**PRESTADOR: SERVIÇO DE SAÚDE DR. CÂNDIDO FERREIRA  
DEMONSTRATIVO DE COMPETÊNCIA DE APRESENTAÇÃO DA PRODUÇÃO**

CONVÊNIO	DESCRIÇÃO	TETO FINANCEIRO CONVENIADO	PRODUÇÃO SIA	PRODUÇÃO SIHD	VALOR DO CONVÊNIO PARA PAGAMENTO
T.A. 27/14	CANDIDO FERREIRA	5.000.000,00	90.339,46	77.782,20	DGDO E DS
	REDE SUBSTITUTIVA		-	-	
<b>TOTAL</b>		<b>5.000.000,00</b>	<b>90.339,46</b>	<b>77.782,20</b>	-

  
Nildjane Zanini  
MAT. 56.551-2  
Coordenadora - CAC-CP5




PREFEITURA MUNICIPAL DE CAMPINAS  
SECRETARIA MUNICIPAL DE SAÚDE  
COORDENADORIA DE AVALIAÇÃO E CONTROLE

março/2015

**PRESTADOR: SERVIÇO DE SAÚDE DR. CÂNDIDO FERREIRA**  
**TERMO DE CONVÊNIO Nº 74/12**  
**DEMONSTRATIVO DE DISPONIBILIDADE DE LEITOS / Nº DE AIHS FATURADOS**

Nº de Leitos Conveniados		AIHS Faturadas no mês			
Conveniados	CNES	Soma das Diárias	Físico	Média de Permanência	Financeiro
72	72	1566	107	14,64	77.782,20

Fonte: CNES/SIHD- DATASUS/MS

  
Nildene Zanini  
MAT. 56.551-2  
Coordenadora - CAC-CPS



PREFEITURA MUNICIPAL DE CAMPINAS  
SECRETARIA MUNICIPAL DE SAÚDE  
COORDENADORIA DE AVALIAÇÃO E CONTROLE

março/2015

PRESTADOR: CAPS III SUL ANTONIO DA COSTA SANTOS - CNES 2023113  
ACOMPANHAMENTO FÍSICO/FINANCEIRO MENSAL SIA

TABELA	ORÇADO		META FÍSICA CONVÊNIA DA 90%	CONDENSADO 12 a 02/2015		APROVADO 03/2015		BDP		SUB-TOTAL		PERCENTUAL ATINGIDO DA META FÍSICA
	FÍSICO	FINANCEIRO		FÍSICO	FINANCEIRO	FÍSICO	FINANCEIRO	FÍSICO	FINANCEIRO			
	BPA-C	76		-	68	0	-	147	-			
BPA-C - RESIDÊNCIA TERAPÊUTICA	50	-	45	0	-	72	-			72	-	144,0%
BPA-I	11	-	10	0	-	14	-			14	-	127,3%
RAAS	4189	-	3770	0	-	6055	-			6055	-	144,5%
RAAS - RESIDÊNCIA TERAPÊUTICA	49	-	44	0	-	50	-			50	-	102,0%
<b>TOTAL</b>	<b>4375</b>	<b>-</b>		<b>0</b>	<b>-</b>	<b>6338</b>	<b>-</b>	<b>0</b>	<b>-</b>	<b>6338</b>	<b>-</b>	

Obs.1: Conforme novas portarias vigentes, os procedimentos elencados não possuem valor financeiro em tabela SUS.

*Maldene Zanin*  
MAY. 56.551-2  
Coordenadora - CAC-CPS






PREFEITURA MUNICIPAL DE CAMPINAS  
SECRETARIA MUNICIPAL DE SAÚDE  
COORDENADORIA DE AVALIAÇÃO E CONTROLE

março/2015

PRESTADOR: CAPS III NOROESTE INTEGRAÇÃO - CNES 2023407  
ACOMPANHAMENTO FÍSICO/FINANCEIRO MENSAL SIA

SIA PRODUÇÃO												
TABELA	ORÇADO		META FÍSICA CONVÊNIA DA 90%	CONDENSADO 12 a 02/2015		APROVADO 03/2015		BDP		SUB-TOTAL		PERCENTUAL ATINGIDO DA META FÍSICA
	FÍSICO	FINANCEIRO		FÍSICO	FINANCEIRO	FÍSICO	FINANCEIRO	FÍSICO	FINANCEIRO			
BPA-C	76	-	68	0	-	688	-			688	-	905,3%
BPA-C - RESIDÊNCIA TERAPÊUTICA	8	-	7	0	-	19	-			19	-	237,5%
BPA-I	11	-	10	0	-	13	-			13	-	118,2%
RAAS	4190	-	3771	1	-	6276	-			6277	-	149,8%
RAAS - RESIDÊNCIA TERAPÊUTICA	10	-	9	0	-	9	-			9	-	90,0%
<b>TOTAL</b>	<b>4295</b>	<b>-</b>		<b>1</b>	<b>-</b>	<b>7005</b>	<b>-</b>	<b>0</b>	<b>-</b>	<b>7006</b>	<b>-</b>	

Obs.1: Conforme novas portarias vigentes, os procedimentos elencados não possuem valor financeiro em tabela SUS.

  
Nildjane Zanini  
MAT. 56.551-2  
Coordenadora - CAC-CPS




PREFEITURA MUNICIPAL DE CAMPINAS  
SECRETARIA MUNICIPAL DE SAÚDE  
COORDENADORIA DE AVALIAÇÃO E CONTROLE

março/2015

PRESTADOR: CAPS III LESTE ESPERANÇA - CNES 2023547  
ACOMPANHAMENTO FÍSICO/FINANCEIRO MENSAL SIA

SIA PRODUÇÃO												
TABELA	ORÇADO		META FÍSICA CONVÊNIA DA 90%	CONDENSADO 12 a 02/2015		APROVADO 03/2015		BDP		SUB-TOTAL		PERCENTUAL ATINGIDO DA META FÍSICA
	FÍSICO	FINANCEIRO		FÍSICO	FINANCEIRO	FÍSICO	FINANCEIRO	FÍSICO	FINANCEIRO			
BPA-C	76	-	68	0	-	809	-			809	-	1064,5%
BPA-C - RESIDÊNCIA TERAPÊUTICA	113	-	102	0	-	270	-			270	-	238,9%
BPA-I	11	-	10	0	-	19	-			19	-	172,7%
RAAS	4190	-	3771	63	-	4037	-			4100	-	97,9%
RAAS - RESIDÊNCIA TERAPÊUTICA	105	-	95	0	-	91	-			91	-	86,7%
<b>TOTAL</b>	<b>4495</b>	<b>-</b>		<b>63</b>	<b>-</b>	<b>5226</b>	<b>-</b>	<b>0</b>	<b>-</b>	<b>5289</b>	<b>-</b>	

Obs.1: Conforme novas portarias vigentes, os procedimentos elencados não possuem valor financeiro em tabela SUS.

  
Nildjane Zanini  
MAT. 56.551-2  
Coordenadora - CAC-CPS




PREFEITURA MUNICIPAL DE CAMPINAS  
SECRETARIA MUNICIPAL DE SAÚDE  
COORDENADORIA DE AVALIAÇÃO E CONTROLE

março/2015

PRESTADOR: CAPS III SUDOESTE NOVO TEMPO - CNES 2039672  
ACOMPANHAMENTO FÍSICO/FINANCEIRO MENSAL SIA

SIA PRODUÇÃO												
TABELA	ORÇADO		META FÍSICA CONVÊNIA DA 90%	CONDENSADO 12 a 02/2015		APROVADO 03/2015		BDP		SUB-TOTAL		PERCENTUAL ATINGIDO DA META FÍSICA
	FÍSICO	FINANCEIRO		FÍSICO	FINANCEIRO	FÍSICO	FINANCEIRO	FÍSICO	FINANCEIRO			
BPA-C	76	-	68	0	-	836	-			836	-	1100,0%
BPA-C - RESIDÊNCIA TERAPÊUTICA	4	-	4	0	-	101	-			101	-	2525,0%
BPA-I	11	-	10	0	-	13	-			13	-	118,2%
RAAS	4190	-	3771	0	-	4814	-			4814	-	114,9%
RAAS - RESIDÊNCIA TERAPÊUTICA	6	-	5	0	-	6	-			6	-	100,0%
<b>TOTAL</b>	<b>4287</b>	<b>-</b>		<b>0</b>	<b>-</b>	<b>5770</b>	<b>-</b>	<b>0</b>	<b>-</b>	<b>5770</b>	<b>-</b>	

Obs.1: Conforme novas portarias vigentes, os procedimentos elencados não possuem valor financeiro em tabela SUS.

  
Nidjane Zanini  
MAT. 56.551-2  
Coordenadora - CAC-CPS




PREFEITURA MUNICIPAL DE CAMPINAS  
SECRETARIA MUNICIPAL DE SAÚDE  
COORDENADORIA DE AVALIAÇÃO E CONTROLE

março/2015

PRESTADOR: CAPS III NORTE ESTAÇÃO - CNES 2023105  
ACOMPANHAMENTO FÍSICO/FINANCEIRO MENSAL SIA

TABELA	SIA PRODUÇÃO											PERCENTUAL ATINGIDO DA META FÍSICA
	ORÇADO		META FÍSICA CONVÊNIA DA 90%	CONDENSADO 12 a 02/2015		APROVADO 03/2015		BDP		SUB-TOTAL		
	FÍSICO	FINANCEIRO		FÍSICO	FINANCEIRO	FÍSICO	FINANCEIRO	FÍSICO	FINANCEIRO			
BPA-C	76	-	68	0	-	465	-			465	-	611,8%
BPA-I	11	-	10	0	-	8	-			8	-	72,7%
RAAS	4190	-	3771	4	-	4421	-			4425	-	105,6%
<b>TOTAL</b>	<b>4277</b>	<b>-</b>		<b>4</b>	<b>-</b>	<b>4894</b>	<b>-</b>	<b>0</b>	<b>-</b>	<b>4898</b>	<b>-</b>	

Obs.1: Conforme novas portarias vigentes, os procedimentos elencados não possuem valor financeiro em tabela SUS.

  
Nildene Zanini  
MAT. 56.551-2  
Coordenadora - CAC-CPS




PREFEITURA MUNICIPAL DE CAMPINAS  
SECRETARIA MUNICIPAL DE SAÚDE  
COORDENADORIA DE AVALIAÇÃO E CONTROLE

março/2015

PRESTADOR: CAPS III DAVI CAPISTRANO - CNES 3905608  
ACOMPANHAMENTO FÍSICO/FINANCEIRO MENSAL SIA

SIA PRODUÇÃO												
TABELA	ORÇADO		META FÍSICA CONVÊNIA DA 90%	CONDENSADO 12 a 02/2015		APROVADO 03/2015		BDP		SUB-TOTAL		PERCENTUAL ATINGIDO DA META FÍSICA
	FÍSICO	FINANCEIRO		FÍSICO	FINANCEIRO	FÍSICO	FINANCEIRO	FÍSICO	FINANCEIRO			
BPA-C	76	-	68	0	-	548	-			548	-	721,1%
BPA-C - RESIDÊNCIA TERAPÊUTICA	4	-	4	0	-	6	-			6	-	150,0%
BPA-I	11	-	10	1	-	20	-			21	-	190,9%
RAAS	4190	-	3771	22	-	7249	-			7271	-	173,5%
RAAS - RESIDÊNCIA TERAPÊUTICA	7	-	6	0	-	6	-			6	-	85,7%
<b>TOTAL</b>	<b>4288</b>	<b>-</b>		<b>23</b>	<b>-</b>	<b>7829</b>	<b>-</b>	<b>0</b>	<b>-</b>	<b>7852</b>	<b>-</b>	

Obs.1: Conforme novas portarias vigentes, os procedimentos elencados não possuem valor financeiro em tabela SUS.

  
Nildjane Zanini  
Mat. 56.551-2  
Coordenadora - CAC-CPs




PREFEITURA MUNICIPAL DE CAMPINAS  
SECRETARIA MUNICIPAL DE SAÚDE  
COORDENADORIA DE AVALIAÇÃO E CONTROLE

março/2015

PRESTADOR: CAPS AD III REVIVER - CNES 2023431  
ACOMPANHAMENTO FÍSICO/FINANCEIRO MENSAL SIA

TABELA	ORÇADO		META FÍSICA CONVÊNIDA 90%	CONDENSADO 12 a 02/2015		APROVADO 03/2015		BDP		SUB-TOTAL		PERCENTUAL ATINGIDO DA META FÍSICA
	FÍSICO	FINANCEIRO		FÍSICO	FINANCEIRO	FÍSICO	FINANCEIRO	FÍSICO	FINANCEIRO			
	BPA-C	275		-	248	0	-	589	-			
BPA-I	31	-	28	0	-	38	-			38	-	122,6%
RAAS	3056	-	2750	1	-	7854	-			7855	-	257,0%
<b>TOTAL</b>	<b>3362</b>	<b>-</b>		<b>1</b>	<b>-</b>	<b>8481</b>	<b>-</b>	<b>0</b>	<b>-</b>	<b>8482</b>	<b>-</b>	

Obs.1: Conforme novas portarias vigentes, os procedimentos elencados não possuem valor financeiro em tabela SUS.

  
Nidiane Zanini  
MAT. 56.551-2  
Coordenadora - CAC-CPS




PREFEITURA MUNICIPAL DE CAMPINAS  
SECRETARIA MUNICIPAL DE SAÚDE  
COORDENADORIA DE AVALIAÇÃO E CONTROLE

março/2015

PRESTADOR: CAPS AD II INDEPENDÊNCIA - CNES 5709199  
ACOMPANHAMENTO FÍSICO/FINANCEIRO MENSAL SIA

SIA PRODUÇÃO												
TABELA	ORÇADO		META FÍSICA CONVÊNIA DA 90%	CONDENSADO 12 a 02/2015		APROVADO 03/2015		BDP		SUB-TOTAL		PERCENTUAL ATINGIDO DA META FÍSICA
	FÍSICO	FINANCEIRO		FÍSICO	FINANCEIRO	FÍSICO	FINANCEIRO	FÍSICO	FINANCEIRO			
BPA-C	212	-	191	0	-	471	-			471	-	222,2%
BPA-I	31	-	28	0	-	35	-			35	-	112,9%
RAAS	1507	-	1356	0	-	7184	-			7184	-	476,7%
<b>TOTAL</b>	<b>1750</b>	<b>-</b>		<b>0</b>	<b>-</b>	<b>7690</b>	<b>-</b>	<b>0</b>	<b>-</b>	<b>7690</b>	<b>-</b>	

Obs.1: Conforme novas portarias vigentes, os procedimentos elencados não possuem valor financeiro em tabela SUS.

  
Nildjane Zanini  
MAT. 56.551-2  
Coordenadora - CAC-CPS




PREFEITURA MUNICIPAL DE CAMPINAS  
SECRETARIA MUNICIPAL DE SAÚDE  
COORDENADORIA DE AVALIAÇÃO E CONTROLE

março/2015

PRESTADOR: CAPS AD II ANTONIO ORLANDO - CNES 6964656  
ACOMPANHAMENTO FÍSICO/FINANCEIRO MENSAL SIA

SIA PRODUÇÃO												
TABELA	ORÇADO		META FÍSICA CONVÊNIDA 90%	CONDENSADO 12 a 02/2015		APROVADO 03/2015		BDP		SUB-TOTAL		PERCENTUAL ATINGIDO DA META FÍSICA
	FÍSICO	FINANCEIRO		FÍSICO	FINANCEIRO	FÍSICO	FINANCEIRO	FÍSICO	FINANCEIRO			
BPA-C	212	-	191	0	-	1722	-			1722	-	812,3%
BPA-I	31	-	28	0	-	0	-			0	-	0,0%
RAAS	1507	-	1356	0	-	2150	-			2150	-	142,7%
<b>TOTAL</b>	<b>1750</b>	<b>-</b>		<b>0</b>	<b>-</b>	<b>3872</b>	<b>-</b>	<b>0</b>	<b>-</b>	<b>3872</b>	<b>-</b>	

Obs.1: Conforme novas portarias vigentes, os procedimentos elencados não possuem valor financeiro em tabela SUS.

  
Neldene Zanini  
MAT. 56.551-2  
Coordenadora - CAC-CPS






PREFEITURA MUNICIPAL DE CAMPINAS  
SECRETARIA MUNICIPAL DE SAÚDE  
COORDENADORIA DE AVALIAÇÃO E CONTROLE

março/2015

PRESTADOR: CAPS i ESPAÇO CRIATIVO - CNES 2023075  
ACOMPANHAMENTO FÍSICO/FINANCEIRO MENSAL SIA

SIA PRODUÇÃO												
TABELA	ORÇADO		META FÍSICA CONVÊNIA DA 90%	CONDENSADO 12 a 02/2015		APROVADO 03/2015		BDP		SUB-TOTAL		PERCENTUAL ATINGIDO DA META FÍSICA
	FÍSICO	FINANCEIRO		FÍSICO	FINANCEIRO	FÍSICO	FINANCEIRO	FÍSICO	FINANCEIRO			
BPA-C	42	-	38	0	-	1247	-			1247	-	2969,0%
BPA-I	11	-	10	0	-	19	-			19	-	172,7%
RAAS	945	-	851	29	-	2979	-			3008	-	318,3%
<b>TOTAL</b>	<b>998</b>	<b>-</b>		<b>29</b>	<b>-</b>	<b>4245</b>	<b>-</b>	<b>0</b>	<b>-</b>	<b>4274</b>	<b>-</b>	

Obs.1: Conforme novas portarias vigentes, os procedimentos elencados não possuem valor financeiro em tabela SUS.

  
Nidjeh Zanini  
MAT. 56.551-2  
Coordenadora - CAC-CPS




PREFEITURA MUNICIPAL DE CAMPINAS  
SECRETARIA MUNICIPAL DE SAÚDE  
COORDENADORIA DE AVALIAÇÃO E CONTROLE

março/2015

PRESTADOR: CAPS II CARRETEL - CNES 2023423  
ACOMPANHAMENTO FÍSICO/FINANCEIRO MENSAL SIA

TABELA	ORÇADO		META FÍSICA CONVÊNIDA 90%	CONDENSADO 12 a 02/2015		APROVADO 03/2015		BDP		SUB-TOTAL		PERCENTUAL ATINGIDO DA META FÍSICA
	FÍSICO	FINANCEIRO		FÍSICO	FINANCEIRO	FÍSICO	FINANCEIRO	FÍSICO	FINANCEIRO			
	BPA-C	42		-	38	0	-	346	-			
BPA-I	11	-	10	0	-	11	-			11	-	100,0%
RAAS	945	-	851	0	-	1203	-			1203	-	127,3%
<b>TOTAL</b>	<b>998</b>	<b>-</b>		<b>0</b>	<b>-</b>	<b>1560</b>	<b>-</b>	<b>0</b>	<b>-</b>	<b>1560</b>	<b>-</b>	

Obs.1: Conforme novas portarias vigentes, os procedimentos elencados não possuem valor financeiro em tabela SUS.

  
Nidjane Zanini  
MAT. 56.551-2  
Coordenadora - CAC-CPS



PREFEITURA MUNICIPAL DE CAMPINAS  
SECRETARIA MUNICIPAL DE SAÚDE  
COORDENADORIA DE AVALIAÇÃO E CONTROLE

---

Campinas, 28 de abril de 2015.

OFÍCIO SMS-CAC 147/2015

**PLANILHA DE PRODUÇÃO - GESTÃO PLENA**  
**PRESTADOR: HOSPITAL MUNICIPAL DR. MÁRIO GATTI**

Encaminho planilha anexa, com os valores relativos à **Competência de Apresentação da Produção** de março/2015, conforme convênio vigente, bem como seus respectivos Projetos Específicos / Termos Técnicos / Termos Aditivos / Planos de Trabalho ou outros.

Atenciosamente

NILDIANE ZANINI  
COREN 40.870 - MAT. 56.551  
COORDENADORA – CAC

**ILMA SRA. DRA.**  
**IVANILDE RIBEIRO**  
**DD. DIRETORA – DGDO - SMS**



# PREFEITURA MUNICIPAL DE CAMPINAS

SECRETARIA MUNICIPAL DE SAÚDE  
COORDENADORIA DE AVALIAÇÃO E CONTROLE

março/2015

## PRESTADOR: HOSPITAL MUNICIPAL DR. MÁRIO GATTI DEMONSTRATIVO DE COMPETÊNCIA DE APRESENTAÇÃO DA PRODUÇÃO

DESCRIÇÃO	CONVENIADO		PRODUÇÃO S.I.A. / S.I.H.		% FÍSICO	VALOR DISCRIMINADO PARA PAGAMENTO
	FÍSICO	FINANCEIRO	FÍSICO	FINANCEIRO		
<b>ASSISTÊNCIA HOSPITALAR</b>						
P.T. I INTERNAÇÃO	930	1.023.000,00	888	1.487.014,35	95,5	1.023.000,00
AQUISIÇÃO DE MEDICAMENTOS		30.000,00				
<b>TOTAL</b>	<b>930</b>	<b>1.053.000,00</b>	<b>888</b>	<b>1.487.014,35</b>		<b>1.023.000,00</b>

<b>ASSISTÊNCIA AMBULATORIAL</b>						
P.T. II AMBULATÓRIO - MÉDIA COMPLEX.	40108	378.909,06	51406	417.573,80		378.909,06
EXAMES LABORATORIAIS	27660	81.619,20	31338	90.013,00		81.619,20
EXAMES RADIOLÓGICOS	9460	77.566,90	8199	65.265,68		77.566,90
SERVIÇO DE APOIO DIAGNOSE E TERAPIAS	516	57.591,52	341	41.088,12		57.591,52
<b>TOTAL</b>	<b>77744</b>	<b>595.686,68</b>	<b>91284</b>	<b>613.940,60</b>	<b>117</b>	<b>595.686,68</b>

<b>SERVIÇO DE ONCOLOGIA</b>						
P.T. III QUIMIOTERAPIA	689	483.610,59	566	355.993,85	82,1	355.993,85
RADIOTERAPIA	4357	151.051,72	3800	138.270,00	87,2	138.270,00
<b>TOTAL</b>	<b>5046</b>	<b>634.662,31</b>	<b>4366</b>	<b>494.263,85</b>		<b>494.263,85</b>

<b>CENTRO DE ATENDIMENTO DE URGÊNCIA AOS PACIENTES COM AVC-TIPO III</b>						
P.T. U/E LEITOS DE U-AVC AGUDO	5	47.906,25			0,0	-
LEITOS DE U-AVC INTEGRAL	5	45.244,79			0,0	-
<b>TOTAL</b>	<b>10</b>	<b>93.151,04</b>				<b>-</b>

<b>MEDICINA NUCLEAR</b>						
P.T. III IODOTERAPIA PARA CA DE TIRÓIDE	8	11.286,88	1	1.071,90	12,5	1.071,90
CINTILOGRAFIAS	63	24.541,95	38	15.040,21	60,3	15.040,21
DENSITOMETRIA ÓSSEA	150	8.265,00	164	9.036,40	109,3	9.036,40
<b>TOTAL</b>	<b>221</b>	<b>44.093,83</b>	<b>203</b>	<b>25.148,51</b>		<b>25.148,51</b>

<b>INCENTIVOS - NÚCLEO DE VIGILÂNCIA E HOSPITAIS DE ENSINO</b>						
P.T. IV VIGILÂNCIA EPIDEMIOLÓGICA		3.000,00				
PROJETO CONTRATUALIZAÇÃO		307.874,61				
INCENTIVO PORTA URG. EMERGÊNCIA		300.000,00				
<b>TOTAL</b>		<b>610.874,61</b>				

<b>CONTRATO DE METAS</b>						
P.T. V CONTRATO DE METAS		<b>218.709,00</b>				
AQUISIÇÃO DE EQUIPAMENTOS E REF. HOSP.		<b>350.000,00</b>				

<b>TOTAL GERAL MENSAL</b>		<b>3.600.177,47</b>		<b>2.620.367,31</b>		<b>2.138.099,04</b>
---------------------------	--	---------------------	--	---------------------	--	---------------------

Obs.: Informamos que no TA de internação houve produção de AIH da especialidade HOSPITAL DIA no total de 52 AIHs com valor de R\$ 20.085,02.

*Nidlene Zanini*  
MAT. 56.551-2  
Coordenadora - CAC-CPS



PREFEITURA MUNICIPAL DE CAMPINAS  
SECRETARIA MUNICIPAL DE SAÚDE  
COORDENADORIA DE AVALIAÇÃO E CONTROLE

Campinas, 28 de abril de 2.015.

OFÍCIO SMS-CAC 148/2015

SENHORA DIRETORA

Cumprimentando-a cordialmente, venho informar-lhe abaixo sobre a produção dos procedimentos de Iodoterapia para CA diferenciado de tireoide, constante do P.T. Medicina Nuclear, com o prestador H.M. Dr. Mário Gatti.

DOSE	CÓDIGO	VALOR	COMPETÊNCIA	QTDE. APROVADA	VALOR APROV.
150 MCI	0304090018	1.289,90			-
100 MCI	0304090026	1.071,90	03/2015	1	1.071,90
200 MCI	0304090034	1.471,32			-
250 MCI	0304090042	1.810,32			-
<b>TOTAL</b>				<b>1</b>	<b>1.071,90</b>

Saliento que os procedimentos foram devidamente auditados.

Atenciosamente,

NILDIANE ZANINI  
COREN 40.870 - MAT. 56.551  
COORDENADORA – CAC

**ILMA SRA. DRA.  
IVANILDE RIBEIRO  
DD. DIRETORA – DGDO - SMS**



PREFEITURA MUNICIPAL DE CAMPINAS  
SECRETARIA MUNICIPAL DE SAÚDE  
COORDENADORIA DE AVALIAÇÃO E CONTROLE

Campinas, 28 de abril de 2.015.

OFÍCIO SMS-CAC 149/2015

SENHOR DIRETOR

Cumprimentando-a cordialmente, venho informar-lhe abaixo sobre a produção dos procedimentos de Iodoterapia para CA diferenciado de tireoide, constante do P.T. Medicina Nuclear, com o prestador H.M. Dr. Mário Gatti.

DOSE	CÓDIGO	VALOR	COMPETÊNCIA	QTDE. APROVADA	VALOR APROV.
150 MCI	0304090018	1.289,90			-
100 MCI	0304090026	1.071,90	03/2015	1	1.071,90
200 MCI	0304090034	1.471,32			-
250 MCI	0304090042	1.810,32			-
<b>TOTAL</b>				<b>1</b>	<b>1.071,90</b>

Saliento que os procedimentos foram devidamente auditados.

Atenciosamente,

NILDIANE ZANINI  
COREN 40.870 - MAT. 56.551  
COORDENADORA – CAC

**ILMO SR.  
MARCOS EURIPEDES PIMENTA  
PRESIDENTE DO HMMG**



PREFEITURA MUNICIPAL DE CAMPINAS  
SECRETARIA MUNICIPAL DE SAÚDE  
COORDENADORIA DE AVALIAÇÃO E CONTROLE

março/2015

PRESTADOR: HOSPITAL MUNICIPAL DR. MÁRIO GATTI - CNES 2081490  
ACOMPANHAMENTO FÍSICO/FINANCEIRO MENSAL SIA

SIA GLOBAL

TABELA	ORÇADO		META FÍSICA	CONDENSADO		APROVADO 03/2015		BDP		SUB-TOTAL		PERCENTUAL
	FÍSICO	FINANCEIRO	CONVÊNIDA	12 a 02/2015		FÍSICO	FINANCEIRO	FÍSICO	FINANCEIRO	FÍSICO	FINANCEIRO	ATINGIDO DA
			80%	FÍSICO	FINANCEIRO							META FÍSICA
GRUPO 02.01 - Proced. com Finalidade Diagnóstica - Coleta de Material	3610	5.939,13	2888	0	-	7375	6.260,55	0	-	7375	6.260,55	204,3%
GRUPO 02.03 - Diag. Por Anatomia Patológica	1322	37.420,80	1058	0	-	329	7.873,05	0	-	329	7.873,05	24,9%
GRUPO 02.05 - Diag. por Ultrasson	370	11.023,44	296	0	-	530	17.098,75	0	-	530	17.098,75	143,2%
GRUPO 02.09 - Diag. por Endoscopia	359	20.257,72	287	0	-	527	32.832,58	0	-	527	32.832,58	146,8%
GRUPO 02.10 - Diag. por Radiologia Intervencionista	3	415,11	2	0	-	0	-	0	-	0	-	0,0%
GRUPO 02.11 - Métodos Diag. em Especialidades	625	3.286,50	500	0	-	698	3.681,93	0	-	698	3.681,93	111,7%
GRUPO 02.14 - Diag. por Teste Rápido	600	378,00	480	8	4,41	396	249,48	0	-	404	253,89	67,3%
GRUPO 03.01 - Proc. Clínicos - Consultas	42914	314.421,63	34331	41	45,14	40268	337.261,56	0	-	40309	337.306,70	93,9%
GRUPO 03.02 - Proc. Clínicos - Fisioterapia	1046	5.642,50	837	0	-	184	1.168,40	0	-	184	1.168,40	17,6%
GRUPO 03.03 - Tratamentos Clínicos	512	11.086,97	410	0	-	187	5.358,60	0	-	187	5.358,60	36,5%
GRUPO 03.06 - Hemoterapia	27	223,53	22	0	-	0	-	0	-	0	-	0,0%
GRUPO 03.07 - Tratamentos Odontológicos	2	10,82	2	0	-	0	-	0	-	0	-	0,0%
GRUPO 03.09 - Terapias Especializadas	50	522,10	40	0	-	4	6,08	0	-	4	6,08	8,0%

Nildene Zanini  
MAY 56.551-2  
Coordenadora de AVALIAÇÃO E CONTROLE


GRUPO 04.01 - Proc. Cirúrgicos - Pequenas Cirurgias de Pele	1182	7.141,18	946	1	0,51	787	3.268,28	0	-	788	3.268,79	66,7%
GRUPO 04.04 - Proc. Cirúrgicos - Vias Aéreas Superiores	23	487,62	18	0	-	0	-	0	-	0	-	0,0%
GRUPO 04.05 - Proc. Cirúrgicos - Cir. do Aparelho da Visão	17	1.246,34	14	0	-	0	-	0	-	0	-	0,0%
GRUPO 04.06 - Proc. Cirúrgicos - Cir. do Aparelho Circulatório	34	989,36	27	0	-	4	119,44	0	-	4	119,44	11,8%
GRUPO 04.07 - Proc. Cirúrgicos - Cir. do Aparelho Digestivo	7	146,33	6	0	-	0	-	0	-	0	-	0,0%
GRUPO 04.08 - Proc. Cirúrgicos - Cir. do Sistema Osteomuscular	43	1.502,18	34	0	-	0	-	0	-	0	-	0,0%
GRUPO 04.09 - Proc. Cirúrgicos - Cir. do Aparelho Geniturinário	48	7.081,19	38	0	-	3	102,30	0	-	3	102,30	6,3%
GRUPO 04.10 - Proc. Cirúrgicos - Cir. de Mama	3	83,30	2	0	-	0	-	0	-	0	-	0,0%
GRUPO 04.13 - Proc. Cirúrgicos - Cir. Reparadora	17	216,72	14	0	-	3	93,84	0	-	3	93,84	17,6%
GRUPO 04.14 - Proc. Cirúrgicos - Cir. Oro-Facial	323	4.945,84	258	0	-	25	503,80	0	-	25	503,80	7,7%
GRUPO 04.15 - Proc. Cirúrgicos - Outras Cirurgias	10	298,60	8	0	-	35	1.045,10	0	-	35	1.045,10	350,0%
GRUPO 04.18 - Proc. Cirúrgicos - Cir. em Nefrologia	5	3.000,00	4	1	600,00	0	-	0	-	1	600,00	20,0%
GRUPO 07.01 - OPM Relacionado ao Ato Cirúrgico	0	-	0	0	-	0	-	0	-	0	-	
<b>SUB-TOTAL</b>	<b>53152</b>	<b>437.766,91</b>		<b>51</b>	<b>650,06</b>	<b>51355</b>	<b>416.923,74</b>	<b>0</b>	<b>-</b>	<b>51406</b>	<b>417.573,80</b>	
GRUPO 02.02 - Diag. em Laboratório Clínico	28014	82.003,62	22411	0	-	31338	90.013,00	0	-	31338	90.013,00	111,9%
<b>SUB-TOTAL</b>	<b>28014</b>	<b>82.003,62</b>		<b>0</b>	<b>-</b>	<b>31338</b>	<b>90.013,00</b>	<b>0</b>	<b>-</b>	<b>31338</b>	<b>90.013,00</b>	
GRUPO 02.04 - Diag. por Radiologia	9679	85.988,83	7743	0	-	8199	65.265,68	0	-	8199	65.265,68	84,7%
GRUPO 02.04.06.002-8 - Densitometria Óssea	0	-	0	52	2.865,20	112	6.171,20	0	-	164	9.036,40	
<b>SUB-TOTAL</b>	<b>9679</b>	<b>85.988,83</b>		<b>52</b>	<b>2.865,20</b>	<b>8311</b>	<b>71.436,88</b>	<b>0</b>	<b>-</b>	<b>8363</b>	<b>74.302,08</b>	
<b>TOTAL</b>	<b>90845</b>	<b>605.759,36</b>		<b>103</b>	<b>3.515,26</b>	<b>91004</b>	<b>578.373,62</b>	<b>0</b>	<b>-</b>	<b>91107</b>	<b>581.888,88</b>	



GRUPO 02.06 - Diag. por Tomografia	501	54.099,27	401	0	-	341	41.088,12	0	-	341	41.088,12	68,1%
GRUPO 02.07 - Diag. por Ressonância Magnética	13	3.586,25	10	0	-	0	-	0	-	0	-	0,0%
GRUPO 02.08 - Diag. por Medicina Nuclear	73	27.648,67	58	10	3.957,95	28	11.082,26	0	-	38	15.040,21	52,1%
<b>Total</b>	<b>587</b>	<b>85.334,19</b>		<b>10</b>	<b>3.957,95</b>	<b>369</b>	<b>52.170,38</b>	<b>0</b>	<b>-</b>	<b>379</b>	<b>56.128,33</b>	

GRUPO 03.04.01 - Tratamentos Clínicos - Radioterapia	2842	97.111,72	2274	1225	47.321,00	2575	90.949,00	0	-	3800	138.270,00	133,7%
GRUPO 03.04 - Tratamentos Clínicos - Quimioterapia	517	412.574,01	414	161	114.607,55	405	241.386,30	0	-	566	355.993,85	109,5%
<b>Total</b>	<b>3359</b>	<b>509.685,73</b>		<b>1386</b>	<b>161.928,55</b>	<b>2980</b>	<b>332.335,30</b>	<b>0</b>	<b>-</b>	<b>4366</b>	<b>494.263,85</b>	

<b>Total Geral</b>	<b>94791</b>	<b>1.200.779,28</b>		<b>1499</b>	<b>169.401,76</b>	<b>94353</b>	<b>962.879,30</b>	<b>0</b>	<b>-</b>	<b>95852</b>	<b>1.132.281,06</b>	
--------------------	--------------	---------------------	--	-------------	-------------------	--------------	-------------------	----------	----------	--------------	---------------------	--

  
 Nildjane Zanini  
 MAT. 56.551-2  
 Coordenadora - CAC-CPS



# PREFEITURA MUNICIPAL DE CAMPINAS

SECRETARIA MUNICIPAL DE SAÚDE  
COORDENADORIA DE AVALIAÇÃO E CONTROLE

---

Campinas, 28 de abril de 2.015.

OFÍCIO SMS-CAC 150/2015

**PLANILHA DE PRODUÇÃO - GESTÃO PLENA**  
**PRESTADOR: CASA DE SAÚDE CAMPINAS**

Encaminho planilha anexa, com os valores relativos à **Competência de Apresentação da Produção** de março/2015, conforme convênio vigente, bem como seus respectivos Projetos Específicos / Termos Técnicos / Termos Aditivos / Planos de Trabalho ou outros.

Atenciosamente

NILDIANE ZANINI  
COREN 40.870 - MAT. 56.551  
COORDENADORA – CAC

**ILMA SRA. DRA.**  
**IVANILDE RIBEIRO**  
**DD. DIRETORA – DGDO - SMS**



# PREFEITURA MUNICIPAL DE CAMPINAS

SECRETARIA MUNICIPAL DE SAÚDE

COORDENADORIA DE AVALIAÇÃO E CONTROLE


março/2015

**PRESTADOR: CASA DE SAÚDE CAMPINAS**  
**DEMONSTRATIVO DE COMPETÊNCIA DE APRESENTAÇÃO DA PRODUÇÃO**

SIH			
OBJETO	META FÍSICA CONVENIADA( AIH)	APROVADO -SIHD - AIH	
		FÍSICO	FINANCEIRO
CLÍNICA MÉDICA/AIH	111	78	37.983,53
UTI /DIÁRIAS	1	0	-
<b>TOTAL</b>			<b>37.983,53</b>

VALOR DISCRIMINADO NO CONVÊNIO PARA PAGAMENTO				
DESCRIÇÃO	META EM DIÁRIAS	QTDE DIÁRIAS	VALOR DIÁRIA	VALOR TOTAL
CLÍNICA MÉDICA/AIH	780	590	400,00	236.000,00
UTI/DIÁRIAS	30	10	1.000,00	10.000,00
<b>TOTAL GERAL</b>				<b>246.000,00</b>

Obs.: As diárias de UTI são extraídas do relatório de AIHs rejeitadas, pois o prestador não possui habilitação para este processamento.

  
Nildene Zanini  
MAT. 56.551-2  
Coordenadora - CAC-CPS



PREFEITURA MUNICIPAL DE CAMPINAS

SECRETARIA MUNICIPAL DE SAÚDE  
COORDENADORIA DE AVALIAÇÃO E CONTROLE

---

Campinas, 28 de abril de 2015.

OFÍCIO SMS-CAC 151/2015

**PLANILHA DE PRODUÇÃO - GESTÃO PLENA  
PRESTADOR: HMCP - PUCCAMP**

Encaminho planilha anexa, com os valores relativos à **Competência de Apresentação da Produção** de março/2015, conforme convênio vigente, bem como seus respectivos Projetos Específicos / Termos Técnicos / Termos Aditivos / Planos de Trabalho ou outros.

Atenciosamente

NILDIANE ZANINI  
COREN 40.870 - MAT. 56.551  
COORDENADORA – CAC

**ILMA SRA. DRA.  
IVANILDE RIBEIRO  
DD. DIRETORA – DGDO - SMS**



# PREFEITURA MUNICIPAL DE CAMPINAS

SECRETARIA MUNICIPAL DE SAÚDE  
COORDENADORIA DE AVALIAÇÃO E CONTROLE

março/2015

## PRESTADOR: HOSPITAL E MATERNIDADE CELSO PIERRO DEMONSTRATIVO DE COMPETÊNCIA DE APRESENTAÇÃO DA PRODUÇÃO

DESCRIÇÃO	CONVENIADO		PRODUÇÃO S.I.A. / S.I.H.		%	VALOR O CONVÊNIO PARA PAGAMENTO
	FÍSICO	FINANCEIRO	FÍSICO	FINANCEIRO		
<b>SERV. DE INTERNAÇÃO HOSPITALAR</b>						
ASSIST. HOSPITALAR	1150	1.789.664,50	1083	1.492.631,47	94,17	1.789.664,50
<b>SUB-TOTAL</b>	<b>1150</b>	<b>1.789.664,50</b>	<b>1083</b>	<b>1.492.631,47</b>		<b>1.789.664,50</b>
<b>CONTRATO DE METAS</b>						
PERCENTUAL DE APRESENTAÇÃO DE AIH'S NO MÊS DE ALTA DOS PACIENTES					1,4	
<b>SERV. AMB. DE MÉDIA COMPLEXIDADE</b>						
AMBULATÓRIO - MÉDIA	112051	878.130,99	113214	736.356,96	101,0	878.130,99
RETAG. DE EX. LAB. P.S. ANCHIETA E C. GRANDE		32.265,39		32.579,58		32.265,39
ANATOMIA PATOLÓGICA	1606	75.985,70	1414	71.012,24	88,0	75.985,70
ECOCARDIOGRAMA	418	18.946,00	234	10.556,62	56,0	10.556,62
MAMOGRAFIA	1440	59.625,00	1339	52.492,50	93,0	52.492,50
ULTRASSONOGRRAFIA	2708	74.434,21	2491	68.815,45	92,0	68.815,45
TESTE ERGOMÉTRICO	40	1.200,00	0	-	0,0	-
<b>SUB-TOTAL</b>	<b>118263</b>	<b>1.140.587,29</b>	<b>118692</b>	<b>971.813,35</b>		<b>1.118.246,65</b>
<b>ATENDIMENTO AMBULATORIAL NAS FACULDADES</b>						
ODONTOLOGIA	2227	7.796,25	2055	3.459,47	92,3	7.796,25
FISIOTERAPIA	1338	7.059,96	1072	5.582,54	80,1	7.059,96
TERAPIA OCUPACIONAL	190	1.174,50	41	258,15	21,6	258,15
PSICOLOGIA	1295	5.342,10	304	1.033,95	23,5	1.033,95
FONOAUDIOLOGIA	378	4.821,17	874	16.284,10	231,2	4.821,17
<b>SUB-TOTAL</b>	<b>5428</b>	<b>26.193,98</b>	<b>4346</b>	<b>26.618,21</b>		<b>20.969,48</b>
<b>ASSISTÊNCIA DOMICILIAR</b>						
ASSIST. E INTERNAÇÃO DOMICILIAR	120 PAC./MÊS	<b>137.292,04</b>				
<b>INCENTIVOS</b>						
CONTRATUALIZAÇÃO E DELIBERAÇÃO CIB (FIDEPS)		694.989,74				
CONTRAT. HOSPITAIS DE ENSINO		1.059.557,74				
INTEGRASUS		47.687,11				
URGÊNCIA / EMERGÊNCIA/PORTA URG. - RAU		300.000,00				
VIGILÂNCIA EPIDEMIOLÓGICA		1.500,00				
REDE CEGONHA		101.020,32				
RAU- LEITOS UTI		518.463,69				
<b>SUB-TOTAL</b>		<b>2.723.218,60</b>				
<b>TOTAL P.T.I</b>		<b>5.816.956,41</b>	<b>124121</b>	<b>2.491.063,03</b>		<b>2.928.880,63</b>

PLANO DE TRABALHO I - FIXO

*Naldjane Zamin*  
MAT. 56.551-2  
Coordenadora - CAC-CPS

DESCRIÇÃO	CONVENIADO		PRODUÇÃO S.I.A. / S.I.H.		%	VALOR DO CONVÊNIO PARA PAGAMENTO
	FÍSICO	FINANCEIRO	FÍSICO	FINANCEIRO		
<b>CIRURGIAS CARDIOVASCULARES E MARCAPASSO</b>						
CIR. CARDIOVASCULAR PEDIÁTRICAS	8	716.193,00	8	130.144,72	100,0	
CIR. CARDIOVASCULAR ADULTO	20		17	238.729,28	85,0	
ANGIOPLASTIA	34		35	286.462,69	102,9	
IMPLANTE DE MARCAPASSO	10		10	65.553,06	100,0	
<b>SUB-TOTAL</b>	<b>72</b>	<b>716.193,00</b>	<b>70</b>	<b>720.889,75</b>		<b>720.889,75</b>
<b>CIRURGIAS DE TRANSPLANTE</b>						
TRANSPLANTE RENAL	1	23.777,98	0	-		-
<b>ATENÇÃO A SAÚDE AUDITIVA</b>						
REABILITAÇÃO AUDIT. - ALTA COMPLEX.	1913	204.759,72	980	231.985,25		204.759,72
<b>SUB-TOTAL</b>	<b>1913</b>	<b>204.759,72</b>	<b>980</b>	<b>231.985,25</b>		<b>204.759,72</b>
<b>ASSISTÊNCIA AMBULATORIAL DE ALTA COMPLEXIDADE</b>						
TERAPIA RENAL SUBSTITUTIVA	1372	300.378,70	1308	274878	95,3	274.878,09
QUIMIOTERAPIA	739	478.098,03	597	334260	80,8	334.259,79
RADIOTERAPIA	700	138.700,00				
CATETERISMO ADULTO E INFANTIL	101	62.125,72	101	62087	100,0	62.086,72
RETIRADA DE GLOBO E TRANSPLANT	6	7.850,28			0,0	-
<b>SUB-TOTAL</b>	<b>2918</b>	<b>987.152,73</b>	<b>2006</b>	<b>671.224,60</b>		<b>671.224,60</b>
<b>SERVIÇOS DE APOIO DIAGNOSE E TERAPIA</b>						
RESSONANCIA MAGNÉTICA	320	86.740,00	322	86538	100,6	86.537,50
TOMOGRAFIA	1050	119.026,79	989	113236	94,2	113.236,44
BIÓPSIA PERCUTÂNEA	80	7.760,00	68	6596	85,0	6.596,00
MEDICINA NÚCLEAR	532	161.746,06	461	153191	86,7	153.190,78
DENSITOMETRIA ÓSSEA	200	11.020,00	199	10965	99,5	10.964,90
ARTERIOGRAFIA	49	16.284,64	35	14922	71,4	14.922,46
<b>SUB-TOTAL</b>	<b>2231</b>	<b>402.577,49</b>	<b>2074</b>	<b>385.448,08</b>		<b>385.448,08</b>
<b>EXAMES E PROCEDIMENTOS COMPLEMENTARES ESPECIALIZADOS</b>						
EXAMES LABORATORIAIS		25.000,00		16.066,62		16.066,62
LENTE DE CONTATO		2.000,00				
ADMIN. DE REPOSIT. ENZIMÁTICOS		6.000,00				
MATERIAIS E MEDICAMENTOS		40.000,00				
<b>SUB-TOTAL</b>		<b>73.000,00</b>		16.066,62		16.066,62
<b>TOTAL P.T.II</b>		<b>2.407.460,92</b>	<b>5130</b>	<b>2.025.614,30</b>		<b>1.998.388,77</b>

P.T. III	PROJETO DE OFERTA DE PROCEDIMENTOS CARDÍACOS INTERVENCIÓNISTAS - ANGIOPLASTIAS					
	ANGIOPLASTIAS	16	91.727,77	15	60.410,00	

<b>TOTAL GERAL P.T. I + P.T. II + P.T. III</b>		<b>8.316.145,10</b>	<b>129251</b>	<b>4.516.677,33</b>		<b>4.927.269,40</b>
ÍNDICE DE VALORIZAÇÃO DE QUALIDADE IVQ 10% DO VALOR		<b>831.614,51</b>				
AUXÍLIO FINANCEIRO ÀS INSTITUIÇÕES FILANTRÓPICAS - SANTAS CASAS SUSTentáveis		<b>1.352.240,50</b>				
<b>TOTAL GERAL DO CONVÊNIO</b>		<b>10.500.000,11</b>	<b>129251</b>	<b>4.516.677,33</b>		<b>4.927.269,40</b>

**Obs.:** Não apresenta produção de AIH com a especialidade de HOSPITAL DIA.

**Obs.1.:** Informamos que no P.T. II item Assistência Ambulatorial de Alta Complexidade o subitem Retirada de Globo e Transplante está sendo apresentado no sistema de informação SIHD-( AIH).

*Handwritten signature*  
 Nidjane Zanini  
 MAT. 56.551-2  
 Coordenadora - CAC-CPs



PREFEITURA MUNICIPAL DE CAMPINAS  
SECRETARIA MUNICIPAL DE SAÚDE  
COORDENADORIA DE AVALIAÇÃO E CONTROLE

---

Campinas, 28 de abril de 2.015.

OFÍCIO SMS-CAC 152/2015

**Senhora Diretora:**

Cumprimentando-a cordialmente, venho informar-lhe que, em relação a produção dos Exames Fora da Tabela, constante do P.T. II - Exames e Procedimentos Complementares e Especializados, com o prestador Hospital e Maternidade Celso Pierro, foi devidamente conferido e auditado por esta coordenação.

Salientamos que não houve glosa de acordo com a demonstração em planilha anexa.

Atenciosamente,

NILDIANE ZANINI  
COREN 40.870 - MAT. 56.551  
COORDENADORA – CAC

**ILMA SRA. DRA.  
IVANILDE RIBEIRO  
DD. DIRETORA – DGDO - SMS**



PREFEITURA MUNICIPAL DE CAMPINAS  
SECRETARIA MUNICIPAL DE SAÚDE  
COORDENADORIA DE AVALIAÇÃO E CONTROLE

março/2015

PRESTADOR: HOSPITAL E MATERNIDADE CELSO PIERRO - PUCC - CNES 2082128  
ACOMPANHAMENTO FÍSICO/FINANCEIRO MENSAL SIA


TABELA	ORÇADO		META FÍSICA	CONDENSADO		APROVADO 03/2015		BDP		SUB-TOTAL		PERCENTUAL ATINGIDO DA META FÍSICA
	FÍSICO	FINANCEIRO	CONVÊNIDA	12 a 02/2015		FÍSICO	FINANCEIRO	FÍSICO	FINANCEIRO			
			90%	FÍSICO	FINANCEIRO							
GRUPO 02 - Diagnósticos	73334	482.206,38	66001	7565	49.277,15	70125	365.819,39	0	-	77690	415.096,54	105,9%
GRUPO 03 - Procedimentos Clínicos	37338	332.144,41	33604	18147	146.264,37	16591	143.099,78	0	0	34738	289.364,15	93,0%
GRUPO 04 - Proc. Cirúrgicos	1288	66.869,00	0	556	18.036,41	221	12.764,86	0	-	777	30.801,27	60,3%
GRUPO 05 - Coletas e Exames - Transplantes	18	9.016,93	16	6	690,00	3	405,00	0	-	9	1.095,00	50,0%
GRUPO 07.01 - OPM Relacionado ao Ato Cirúrgico	0	-	0	0	-	0	-	0	-	0	-	
<b>SUB-TOTAL</b>	<b>111978</b>	<b>890.236,72</b>		<b>26.274</b>	<b>214.267,93</b>	<b>86940</b>	<b>522.089,03</b>	<b>0</b>	<b>-</b>	<b>113214</b>	<b>736.356,96</b>	
GRUPO 02.03 - Diag. por Anat. Patol. e Citopat.	1606	76.036,85	1445	862	57.100,23	552	13.912,01	0	-	1414	71.012,24	
Proc. 020403003-0 - Mamografia / 020403018-8 - Mamo. Rastreamento	2650	114.075,00	2385	0	-	1339	52.492,50	0	-	1339	52.492,50	50,5%
Grupo 0205 - Ultrasson	2708	74.434,21	2437	138	3.600,85	2353	65.214,60	0	-	2491	68.815,45	92,0%
Proc. 020501001-6 - Ultrasson de Estresse												
Proc. 020501002-4 - Ultrasson Transesofágico	418	18.946,00	376	14	1.019,46	220	9.537,16	0	-	234	10.556,62	56,0%
Proc. 020501003-2 - Ultrasson Transtorácico												
Proc. 021102006-0 - Teste Ergométrico	50	1.500,00	45	0	-	0	-	0	-	0	-	0,0%
<b>SUB-TOTAL</b>	<b>7432</b>	<b>284.992,06</b>		<b>1.014</b>	<b>61.720,54</b>	<b>4.464</b>	<b>141.156,27</b>	<b>0</b>	<b>-</b>	<b>5478</b>	<b>202.876,81</b>	
<b>TOTAL</b>	<b>119410</b>	<b>1.175.228,78</b>		<b>27288</b>	<b>275.988,47</b>	<b>91404</b>	<b>663.245,30</b>	<b>0</b>	<b>-</b>	<b>118692</b>	<b>939.233,77</b>	

Nildeong Zanini  
MAT. 56.554-2  
Coordenadora - CAC-CP5



SIA PRODUÇÃO												
TABELA	ORÇADO		META FÍSICA CONVÊNIA DA 80%	CONDENSADO 12 a 02/2015		APROVADO 03/2015		BDP		SUB-TOTAL		PERCENTUAL ATINGIDO DA META FÍSICA
	FÍSICO	FINANCEIRO		FÍSICO	FINANCEIRO	FÍSICO	FINANCEIRO	FÍSICO	FINANCEIRO			
Proc. 02.01.01.054-2 - Biopsia Percutânea	80	7.760,00	64	25	2.425,00	43	4.171,00	0	-	68	6.596,00	85,0%
Proc. 02.04.06.002-8 - Densitometria	200	11.020,00	160	50	2.755,00	149	8.209,90	0	-	199	10.964,90	99,5%
GRUPO 02.06 - Diag. por Tomografia	980	112.205,99	784	860	99.595,77	129	13.640,67	0	-	989	113.236,44	100,9%
GRUPO 02.07 - Diag. por Ressonância Magnética	320	86.740,00	256	322	86.537,50	0	-	0	-	322	86.537,50	100,6%
GRUPO 02.08 - Diag. por Medicina Nuclear	533	161.951,40	426	162	54.400,18	299	98.790,60	0	-	461	153.190,78	86,5%
GRUPO 02.10 - Diag. por Radiologia Intervencionista (Arteriografias)	49	16.284,64	39	17	7.208,39	18	7.714,07	0	-	35	14.922,46	71,4%
Proc. 021102001-0 - Cateterismo	100	61.472,00	80	30	18.441,60	71	43.645,12	0	-	101	62.086,72	101,0%
GRUPO 03.04 - Tratamentos Clínicos Quimioterapia	755	463.836,97	604	116	77.862,08	481	256.397,71	0	-	597	334.259,79	79,1%
GRUPO 03.05 - Tratamento em Nefrologia	1291	235.935,26	1033	2	358,06	1190	217.538,96	0	-	1192	217.897,02	92,3%
GRUPO 03.06 - Hemato em Nefro	86	904,64	69	1	4,69	57	548,13	0	-	58	552,82	67,4%
GRUPO 04.18 - Cirurgia em Nefrologia	27	12.265,80	22	5	1.800,00	10	3.094,86	0	-	15	4.894,86	55,6%
GRUPO 07.02 - OPM em Nefrologia	64	70.135,37	51	3	1.114,43	40	50.418,96	0	-	43	51.533,39	67,2%
<b>TOTAL</b>	<b>4485</b>	<b>1.240.512,07</b>		<b>1593</b>	<b>352.502,70</b>	<b>2487</b>	<b>704.169,98</b>	<b>0</b>	<b>-</b>	<b>4080</b>	<b>1.056.672,68</b>	

<b>TOTAL GERAL</b>	<b>123895</b>	<b>2.415.740,85</b>		<b>28881</b>	<b>628.491,17</b>	<b>93891</b>	<b>1.367.415,28</b>	<b>0</b>	<b>-</b>	<b>122772</b>	<b>1.995.906,45</b>	
--------------------	---------------	---------------------	--	--------------	-------------------	--------------	---------------------	----------	----------	---------------	---------------------	--

  
 Nidjane Zanini  
 MAT. 56.551-2  
 Coordenadora - CAC-CPS




PREFEITURA MUNICIPAL DE CAMPINAS  
SECRETARIA MUNICIPAL DE SAÚDE  
COORDENADORIA DE AVALIAÇÃO E CONTROLE

março/2015

PRESTADOR: CLINICA DE PSICOLOGIA - PUC CAMPINAS - CNES 2022966  
ACOMPANHAMENTO FÍSICO/FINANCEIRO MENSAL SIA

SIA PRODUÇÃO												
TABELA	ORÇADO		META FÍSICA CONVÊNIDA 80%	CONDENSADO 12 a 02/2015		APROVADO 03/2015		BDP		SUB-TOTAL		PERCENTUAL ATINGIDO DA META FÍSICA
	FÍSICO	FINANCEIRO		FÍSICO	FINANCEIRO	FÍSICO	FINANCEIRO	FÍSICO	FINANCEIRO			
GRUPO 02.11 - Métodos Diagnósticos em Especialidades	150	411,00	120	0	-	0	-	0	-	0	-	0,0%
GRUPO 03.01 - Proced. Clínicos - Consultas	1145	4.931,10	916	0	-	304	1.033,95	0	-	304	1.033,95	26,6%
<b>TOTAL</b>	<b>1295</b>	<b>5.342,10</b>		<b>0</b>	<b>-</b>	<b>304</b>	<b>1.033,95</b>	<b>0</b>	<b>-</b>	<b>304</b>	<b>1.033,95</b>	

  
Nildjane Zanini  
MAT. 56.551-2  
Coordenadora - CAC-CPS




PREFEITURA MUNICIPAL DE CAMPINAS  
SECRETARIA MUNICIPAL DE SAÚDE  
COORDENADORIA DE AVALIAÇÃO E CONTROLE

março/2015

PRESTADOR: FACULDADE DE ODONTOLOGIA - PUC CAMPINAS - CNES 2066653  
ACOMPANHAMENTO FÍSICO/FINANCEIRO MENSAL SIA

SIA PRODUÇÃO												
TABELA	ORÇADO		META FÍSICA CONVÊNIAADA 80%	CONDENSADO 12 a 02/2015		APROVADO 03/2015		BDP		SUB-TOTAL		PERCENTUAL ATINGIDO DA META FÍSICA
	FÍSICO	FINANCEIRO		FÍSICO	FINANCEIRO	FÍSICO	FINANCEIRO	FÍSICO	FINANCEIRO			
GRUPO 01.01 - Ações Coletivas de Promoção e Prevenção em Saúde	155	96,70	124	0	-	150	93,50	0	-	150	93,50	96,8%
GRUPO 02.04 - Diag. por Radiologia	1265	4.585,40	1012	0	-	920	1.795,89	0	-	920	1.795,89	72,7%
GRUPO 03.01 - Proced. Clínicos - Consultas	350	525,00	280	0	-	350	525,00	0	-	350	525,00	100,0%
GRUPO 03.07 - Tratamentos Odontológicos	294	683,17	235	0	-	562	837,30	0	-	562	837,30	191,2%
GRUPO 04.14 - Cirurgias Oro-Faciais	110	823,78	88	0	-	70	150,70	0	-	70	150,70	63,6%
GRUPO 07.01 - OPM's Odontológicas	43	929,03	34	0	-	3	57,08	0	-	3	57,08	7,0%
<b>TOTAL</b>	<b>2217</b>	<b>7.643,08</b>		<b>0</b>	<b>-</b>	<b>2055</b>	<b>3.459,47</b>	<b>0</b>	<b>-</b>	<b>2055</b>	<b>3.459,47</b>	

  
Nidiane Zanini  
MAT. 56.551-2  
Coordenadora - CAC-CPs




PREFEITURA MUNICIPAL DE CAMPINAS  
SECRETARIA MUNICIPAL DE SAÚDE  
COORDENADORIA DE AVALIAÇÃO E CONTROLE

março/2015

PRESTADOR: AMBULATÓRIO DE FISIOTERAPIA - PUC CAMPINAS - CNES 2696142  
ACOMPANHAMENTO FÍSICO/FINANCEIRO MENSAL SIA

SIA PRODUÇÃO

TABELA	ORÇADO		META FÍSICA CONVÊNIDA 80%	CONDENSADO 12 a 02/2015		APROVADO 03/2015		BDP		SUB-TOTAL		PERCENTUAL ATINGIDO DA META FÍSICA
	FÍSICO	FINANCEIRO		FÍSICO	FINANCEIRO	FÍSICO	FINANCEIRO	FÍSICO	FINANCEIRO			
GRUPO 03.01 - Proced. Clínicos - Consultas	66	415,80	53	0	-	66	415,80	0	-	66	415,80	177,3%
GRUPO 03.02 - Fisioterapia	1272	6.644,16	1018	0	-	1006	5.166,74	0	-	1006	5.166,74	9,2%
<b>TOTAL</b>	<b>1338</b>	<b>7.059,96</b>		<b>0</b>	<b>-</b>	<b>1072</b>	<b>5.582,54</b>	<b>0</b>	<b>-</b>	<b>1072</b>	<b>5.582,54</b>	

  
Nildene Zanini  
MAT. 56.551-2  
Coordenadora - CAC-CPS




PREFEITURA MUNICIPAL DE CAMPINAS  
SECRETARIA MUNICIPAL DE SAÚDE  
COORDENADORIA DE AVALIAÇÃO E CONTROLE

março/2015

PRESTADOR: AMBULATÓRIO DE TERAPIA OCUPACIONAL - PUC CAMPINAS - CNES 2696150  
ACOMPANHAMENTO FÍSICO/FINANCEIRO MENSAL SIA

SIA PRODUÇÃO												
TABELA	ORÇADO		META FÍSICA CONVÊNIDA 80%	CONDENSADO 12 a 02/2015		APROVADO 03/2015		BDP		SUB-TOTAL		PERCENTUAL ATINGIDO DA META FÍSICA
	FÍSICO	FINANCEIRO		FÍSICO	FINANCEIRO	FÍSICO	FINANCEIRO	FÍSICO	FINANCEIRO			
GRUPO 03.01.01 - Proced. Clínicos - Consultas	40	252,00	32	0	-	40	252,00	0	-	40	252,00	100,0%
GRUPO 03.01.04 - Terapia em Grupo	150	922,50	120	0	-	1	6,15	0	-	1	6,15	0,7%
<b>TOTAL</b>	<b>190</b>	<b>1.174,50</b>		<b>0</b>	<b>-</b>	<b>41</b>	<b>258,15</b>	<b>0</b>	<b>-</b>	<b>41</b>	<b>258,15</b>	

  
Nidiane Zanini  
MAT. 56.551-2  
Coordenadora - CAC-CP5



PREFEITURA MUNICIPAL DE CAMPINAS  
SECRETARIA MUNICIPAL DE SAÚDE  
COORDENADORIA DE AVALIAÇÃO E CONTROLE

março/2015

PRESTADOR: CLINICA DE FONOAUDIOLOGIA - PUC CAMPINAS - CNES 3448711  
ACOMPANHAMENTO FÍSICO/FINANCEIRO MENSAL SIA

TABELA	ORÇADO		META FÍSICA CONVÊNIDA 80%	CONDENSADO 12 a 02/2015		APROVADO 03/2015		BDP		SUB-TOTAL		PERCENTUAL ATINGIDO DA META FÍSICA
	FÍSICO	FINANCEIRO		FÍSICO	FINANCEIRO	FÍSICO	FINANCEIRO	FÍSICO	FINANCEIRO			
GRUPO 02.11 - Métodos Diagnósticos em Especialidades	1022	38.208,33	818	0	-	207	9.599,36	0	-	207	9.599,36	20,3%
GRUPO 03.01.01 - Proced. Clínicos - Consultas	16	100,80	13	0	-	19	119,70	0	-	19	119,70	118,8%
GRUPO 03.01.04.003 - Terapia em Grupo	64	393,60	51	0	-	64	393,60	0	-	64	393,60	100,0%
GRUPO 03.01.04.004 - Terapia Individual	24	67,44	19	0	-	24	67,44	0	-	24	67,44	100,0%
GRUPO 03.01.07 - Acompanhamento e Terapia Fonoaudiológica	834	10.060,80	667	342	3.727,80	218	2.376,20	0	-	560	6.104,00	67,1%
GRUPO 07.01 - OPM's Auditivas	250	199.412,50	200	0	-	0	-	0	-	0	-	0,0%
<b>TOTAL</b>	<b>2210</b>	<b>248.243,47</b>		<b>342</b>	<b>3.727,80</b>	<b>532</b>	<b>12.556,30</b>	<b>0</b>	<b>-</b>	<b>874</b>	<b>16.284,10</b>	

<b>GRUPO 02.11.07 / 03.01.07 / 07.01.03 - Reabilitação Auditiva</b>				<b>606</b>	<b>81.470,39</b>	<b>374</b>	<b>150.514,86</b>	<b>0</b>	<b>-</b>	<b>980</b>	<b>231.985,25</b>	
---	--	--	--	------------	------------------	------------	-------------------	----------	----------	------------	-------------------	--

*Nidjane Zanini*  
MAT. 56.551-2  
Coordenadora - CAC-CPS



PREFEITURA MUNICIPAL DE CAMPINAS  
SECRETARIA MUNICIPAL DE SAÚDE  
COORDENADORIA DE AVALIAÇÃO E CONTROLE

---

Campinas, 28 de abril de 2.015.

OFÍCIO SMS-CAC 153/2015

**PLANILHA DE PRODUÇÃO - GESTÃO PLENA**  
**PRESTADOR: FUNDAÇÃO PENIDO BURNIER**

Encaminho planilha anexa, com os valores relativos à **Competência de Apresentação da Produção** de março/2015, conforme convênio vigente, bem como seus respectivos Projetos Específicos / Termos Técnicos / Termos Aditivos / Planos de Trabalho ou outros.

Atenciosamente

NILDIANE ZANINI  
COREN 40.870 - MAT. 56.551  
COORDENADORA – CAC

**ILMA SRA. DRA.**  
**IVANILDE RIBEIRO**  
**DD. DIRETORA – DGDO - SMS**




PREFEITURA MUNICIPAL DE CAMPINAS  
SECRETARIA MUNICIPAL DE SAÚDE  
COORDENADORIA DE AVALIAÇÃO E CONTROLE

março/2015

PRESTADOR: FUNDAÇÃO PENIDO BURNIER  
DEMONSTRATIVO DE COMPETÊNCIA DE APRESENTAÇÃO DA PRODUÇÃO

CONVÊNIO	DESCRIÇÃO	TETO FINANCEIRO	PRODUÇÃO	VALOR DO CONVÊNIO PARA PAGAMENTO
		CONVENIADO	S.I.A.	
06/10/33687	ASSIST. AMBUL.	105.755,73	143.002,25	105.755,73
	Cir. Oftalmológicas	20.134,53		
<b>TOTAL</b>		<b>125.890,26</b>	<b>143.002,25</b>	<b>105.755,73</b>

  
Nildene Zanini  
MAT. 56.551-2  
Coordenadora - CAC-CPS





PREFEITURA MUNICIPAL DE CAMPINAS  
SECRETARIA MUNICIPAL DE SAÚDE  
COORDENADORIA DE AVALIAÇÃO E CONTROLE

Campinas, 28 de abril de 2.015.

OFÍCIO SMS-CAC 154/2015

Prezada Diretora:

Considerando que:

A implantação da tabela unificada - SUS alterou significativamente a estrutura do sistema.

A Fundação Penido Burnier sofreu impacto na F.P.O. com a perda de alguns procedimentos para o atendimento hospitalar.

Informamos abaixo os procedimentos apresentados com os respectivos quantitativos, para fins de cumprimento do convênio, até a regularização do sistema.

Procedimento	Quantidade	Competência: março/2015	
		Valor Unitário	Total
Vitrectomia Posterior	1	1.619,67	1.619,67
Sond. de Canal Lacrimal c/ Sedação	0	116,42	-
Impl. de Prótese Anti-glaucomatosa	0	499,20	-
Vitrectomia Posterior c/ Infusão de Perflu.	4	2.855,14	11.420,56
<b>Total</b>			<b>13.040,23</b>

Salientamos que toda a documentação foi devidamente analisada e arquivada nesta coordenadoria, e encontra-se à disposição.

Atenciosamente

NILDIANE ZANINI  
COREN 40.870 - MAT. 56.551  
COORDENADORA – CAC

**ILMA SRA. DRA.  
IVANILDE RIBEIRO  
DD. DIRETORA – DGDO - SMS**



PREFEITURA MUNICIPAL DE CAMPINAS  
SECRETARIA MUNICIPAL DE SAÚDE  
COORDENADORIA DE AVALIAÇÃO E CONTROLE

março/2015

PRESTADOR: FUNDAÇÃO PENIDO BURNIER - CNES 3254631  
ACOMPANHAMENTO FÍSICO/FINANCEIRO MENSAL SIA

SIA PRODUÇÃO												
TABELA	ORÇADO		META FÍSICA CONVÊNIA DA 80%	CONDENSADO 12 a 02/2015		APROVADO 03/2015		BDP		SUB-TOTAL		PERCENTUAL ATINGIDO DA META FÍSICA
	FÍSICO	FINANCEIRO		FÍSICO	FINANCEIRO	FÍSICO	FINANCEIRO	FÍSICO	FINANCEIRO			
GRUPO 02.05 - Diagnóstico por Ultrasson	60	1.170,30	48	0	-	132	2.555,88	0	-	132	2.555,88	220,0%
GRUPO 02.11 - Métodos Diagnósticos em Especialidades	2283	33.840,84	1826	0	-	2341	32.454,03	0	-	2341	32.454,03	102,5%
GRUPO 03.01 - Consultas, Atendimentos e Acompanhamentos	1500	15.000,00	1200	0	-	1500	15.000,00	0	-	1500	15.000,00	100,0%
GRUPO 03.03 - Tratamento de Doenças do Aparelho da Visão	0	-	0	0	-	0	-	0	-	0	-	
GRUPO 04.05 - Cirurgias do Aparelho de Visão	357	103.983,05	286	52	32.526,87	193	60.465,47	0	-	245	92.992,34	68,6%
<b>TOTAL</b>	<b>4200</b>	<b>153.994,19</b>	<b>3.360</b>	<b>52</b>	<b>32.526,87</b>	<b>4.166</b>	<b>110.475,38</b>	<b>0</b>	<b>-</b>	<b>4218</b>	<b>143.002,25</b>	

*Naldene Zanini*  
MAT. 56.551-2  
Coordenadora - CAC-CPS



PREFEITURA MUNICIPAL DE CAMPINAS  
SECRETARIA MUNICIPAL DE SAÚDE  
COORDENADORIA DE AVALIAÇÃO E CONTROLE

---

Campinas, 28 de abril de 2.015.

OFÍCIO SMS-CAC 155/2015

**PLANILHA DE PRODUÇÃO - GESTÃO PLENA**  
**PRESTADOR: APASCAMP**

Encaminho planilha anexa, com os valores relativos à **Competência de Apresentação da Produção** de março/2015, conforme convênio vigente, bem como seus respectivos Projetos Específicos / Termos Técnicos / Termos Aditivos / Planos de Trabalho ou outros.

Atenciosamente

NILDIANE ZANINI  
COREN 40.870 - MAT. 56.551  
COORDENADORA – CAC

**ILMA SRA. DRA.**  
**IVANILDE RIBEIRO**  
**DD. DIRETORA – DGDO - SMS**




PREFEITURA MUNICIPAL DE CAMPINAS  
SECRETARIA MUNICIPAL DE SAÚDE  
COORDENADORIA DE AVALIAÇÃO E CONTROLE

março/2015

**PRESTADOR: APASCAMP**  
**DEMONSTRATIVO DE COMPETÊNCIA DE APRESENTAÇÃO DA PRODUÇÃO**

CONVÊNIO	DESCRIÇÃO	TETO FINANCEIRO CONVENIADO	PRODUÇÃO S.I.A.	VALOR DO CONVÊNIO PARA PAGAMENTO
T.C. 69/13 / 22/04/2013	Assist.Amb.Média Compl.	37.829,22	35.819,86	37.829,22
<b>TOTAL</b>		<b>37.829,22</b>	<b>35.819,86</b>	<b>37.829,22</b>

  
Nidione Zanini  
MAT. 56.551-2  
Coordenadora - CAC-CPS



PREFEITURA MUNICIPAL DE CAMPINAS  
SECRETARIA MUNICIPAL DE SAÚDE  
COORDENADORIA DE AVALIAÇÃO E CONTROLE

março/2015

PRESTADOR: APASCAMP - CNES 3514609  
ACOMPANHAMENTO FÍSICO/FINANCEIRO MENSAL SIA

TABELA	SIA PRODUÇÃO											PERCENTUAL ATINGIDO DA META FÍSICA
	ORÇADO		META FÍSICA CONVÊNIA DA 100%	CONDENSADO 12 a 02/2015		APROVADO 03/2015		BDP		SUB-TOTAL		
	FÍSICO	FINANCEIRO		FÍSICO	FINANCEIRO	FÍSICO	FINANCEIRO	FÍSICO	FINANCEIRO			
GRUPO 02.11 - Métodos Diagnósticos em Especialidades	921	23.405,00	921	0	-	909	23.400,56	0	-	909	23.400,56	98,7%
GRUPO 03.01 - Consultas, Atendimentos e Acompanhamentos	1130	13.817,20	1130	0	-	1087	11.829,88	0	-	1087	11.829,88	96,2%
GRUPO 04.04 - Proced. Cir. Em Vias Aéreas Super.	101	589,42	101	0	-	101	589,42	0	-	101	589,42	100,0%
<b>TOTAL</b>	<b>2152</b>	<b>37.811,62</b>		<b>0</b>	<b>-</b>	<b>2097</b>	<b>35.819,86</b>	<b>0</b>	<b>-</b>	<b>2097</b>	<b>35.819,86</b>	

*Nildjane Zanini*  
MAT. 56.551-2  
Coordenadora - CAC-CPS



PREFEITURA MUNICIPAL DE CAMPINAS  
SECRETARIA MUNICIPAL DE SAÚDE  
COORDENADORIA DE AVALIAÇÃO E CONTROLE

---

Campinas, 28 de abril de 2015.

OFÍCIO SMS-CAC 156/2015

**DEMONSTRATIVO DE COMPETÊNCIA DE APRESENTAÇÃO DE PRODUÇÃO  
PROTOCOLADO Nº: 10/10/1848 - TA 28/13 AO TC 80/10 VIGENTE ATÉ 31/08/2015  
PRESTADOR: COMPLEXO HOSPITALAR PREFEITO EDVALDO ORSI**

Encaminho documentos anexos, com os valores relativos à **Competência de Apresentação da Produção** de março/2015, conforme convênio vigente, bem como seus respectivos Projetos Específicos e Planos de Trabalho.

Atenciosamente,

NILDIANE ZANINI  
COREN 40.870 - MAT. 56.551  
COORDENADORA – CAC

**ILMA SRA. DRA.  
IVANILDE RIBEIRO  
DD. DIRETORA – DGDO - SMS**



# PREFEITURA MUNICIPAL DE CAMPINAS

SECRETARIA MUNICIPAL DE SAÚDE  
COORDENADORIA DE AVALIAÇÃO E CONTROLE

março/2015

**PRESTADOR: COMPLEXO HOSPITALAR PREFEITO EDVALDO ORSI**  
**PROTOCOLADO Nº: 10/10/1848 - TA 28/13 AO TC 80/10 VIGENTE ATÉ 31/08/2015**  
**DEMONSTRATIVO DE COMPETÊNCIA DE APRESENTAÇÃO DA PRODUÇÃO**

	OBJETO	DESCRIÇÃO	QUANT. ORÇADA	PRODUÇÃO APROVADA S.I.A/S.I.H.		PERCENTUAL FISICO EXEC.	VALOR DO CONVÊNIO PARA PAGAMENTO
				FISICO	FINANCEIRO		
INTER. CL. MED.	SIH	Clinica Médica	240	389	433.429,75	120%	DGDO
		URVA	85				
		Pediatria	66	103	59.267,74	156%	
		Saúde Mental	43	35	-	81%	
	<b>SUB-TOTAL</b>		<b>434</b>	<b>527</b>	<b>492.697,49</b>		

INTER. CIR. GIAS - AMB.	CIRURGIAS - AMB.	Clínica Cirúrgica	375	364	297.506,86	97%	DGDO
		HD - ATÉ 12 HS	120	195	66.709,24	163%	
		APAC	250	202	90.464,31	81%	
	<b>SUB-TOTAL</b>	<b>745</b>	<b>761</b>	<b>454.680,41</b>			

INTERNAÇÃO UTI	SIH	ADULTO	Qt.de Diárias	1200	596	285.317,12	50%	DGDO
			Md. Perm.	7	5			
		PEDIÁT	Qt.de Diárias	300	28	13.404,16	9%	
			Md. Perm.	10	5			
	<b>SUB-TOTAL</b>		<b>1500</b>	<b>624</b>	<b>298.721,28</b>			

P.S.	SIA	PORTA ABERTA	18.000	15.613	173.790,71	87%	DGDO
	<b>SUB-TOTAL</b>		<b>18.000</b>	<b>15.613</b>	<b>173.790,71</b>		

AMBULAT.	SIA	AMBULATÓRIO	87.991	82.725	576.526,41	94%	DGDO
		BPA / BPAI	488	309	11.606,70		
	<b>SUB-TOTAL</b>		<b>106.729</b>	<b>83.034</b>	<b>588.133,11</b>		

SAID	SERVIÇO DE ATENDIMENTO DOMICILIAR (Nº PACIENTES)	120	181		151%	DGDO
------	--	-----	-----	--	------	------

<b>TOTAL GERAL</b>				<b>1.535.511,01</b>		
--------------------	--	--	--	---------------------	--	--

*[Handwritten Signature]*  
Nildete Zappalá  
MAT. 56.551-2  
Coordenadora - CAC-CPs



PREFEITURA MUNICIPAL DE CAMPINAS  
SECRETARIA MUNICIPAL DE SAÚDE  
COORDENADORIA DE AVALIAÇÃO E CONTROLE


março/2015

PRESTADOR: COMPLEXO HOSPITALAR PREFEITO EDVALDO ORSI - CNES 6053858  
ACOMPANHAMENTO FÍSICO/FINANCEIRO MENSAL SIA

TABELA	ORÇADO		META FÍSICA CONVÊNIDA 80%	CONDENSADO 12 a 02/2015		APROVADO 03/2015		BDP		SUB-TOTAL		PERCENTUAL ATINGIDO DA META FÍSICA
	FÍSICO	FINANCEIRO		FÍSICO	FINANCEIRO	FÍSICO	FINANCEIRO	FÍSICO	FINANCEIRO			
	GRUPO 01.01 - Ações Coletivas / Individuais em Saúde	2	5,40	2	6	-	0	-	0	-	6	
GRUPO 02.01 - Proced. com Finalidade Diagnóstica - Biopsia	433	13.454,76	346	117	127,72	489	14.784,17	0	-	606	14912	140,0%
GRUPO 02.02 -Diag. em Laboratório Clínico	9759	30.165,02	7807	52	135,15	11172	35.898,13	0	-	11224	36033	115,0%
GRUPO 02.04 - Diag. por Radiologia	6880	132.985,40	5504	91	1.070,55	3292	48.162,06	0	-	3383	49233	49,2%
GRUPO 02.05 - Ultrasson	3376	94.330,60	2701	174	4.734,42	1889	54.912,74	0	-	2063	59647	61,1%
GRUPO 02.06 - Diag. por Tomografia	709	77.325,36	567	216	24.504,04	71	8.517,37	0	-	287	33021	40,5%
GRUPO 02.07 - Diag. por Ressonância Nuclear Magnética	338	91.207,50	270	37	9.943,75	43	11.556,25	0	-	80	21500	23,7%
GRUPO 02.09 - Diag. por Endoscopia	681	42.537,13	545	5	235,70	441	35.204,90	0	-	446	35441	65,5%
GRUPO 02.11 - Métodos Diag. em Especialidades	3826	42.611,72	3061	714	8.997,56	2284	31.009,70	0	-	2998	40007	78,4%
GRUPO 02.14 - Diag. por Teste Rápido	1002	631,26	802	18	11,34	1142	719,46	0	-	1160	731	115,8%
GRUPO 03.01 - Proc. Clínicos - Consultas	54547	199.420,35	43638	1604	13.510,30	41439	88.705,92	0	-	43043	102216	78,9%
03.01.06.002-9 - Atend. Urg. c/ Obs. Até 24hs	1500	18.705,00	1200	4	49,88	1389	17.320,83	0	-	1393	17371	92,9%
03.01.06.009-6 - Atend. Méd. em unid. de PA	19609	215.699,00	15687	8	88,00	14212	156.332,00	0	-	14220	156420	72,5%



GRUPO 03.02 - Proc. Clínicos - Fisioterapia	2598	13.973,94	2078	31	196,85	1780	9.720,44	0	-	1811	9917	69,7%
GRUPO 03.03 - Tratamentos Clínicos	260	10.072,40	208	2	59,48	0	-	0	-	2	59	0,8%
GRUPO 03.06 - Hemoterapia	10	80,90	8	0	-	2	16,18	0	-	2	16	20,0%
GRUPO 03.09 - Terapias Especializadas	2	3,04	2	0	-	1	1,52	0	-	1	2	50,0%
GRUPO 04.01 - Proc. Cirúrgicos - Pequenas Cirurgias de Pele	415	2.898,35	332	38	410,83	110	1.362,19	0	-	148	1773	35,7%
GRUPO 04.04 - Proc. Cirúrgicos - Vias Aéreas Superiores	124	4.850,75	99	62	3.138,19	17	983,65	0	-	79	4122	63,7%
GRUPO 04.05 - Proc. Cirúrgicos - Oftalmológicos	530	213.383,69	424	102	44.725,50	83	48.842,03	0	-	185	93568	34,9%
GRUPO 04.06 - Proc. Cirúrgicos - Cir. do Aparelho Circulatório	0	-	0	0	-	0	-	0	-	0	0	
GRUPO 04.07 - Proc. Cirúrgicos - Cir. do Aparelho Digestivo	36	652,78	29	0	-	71	967,73	0	-	71	968	197,2%
GRUPO 04.08 - Proc. Cirúrgicos - Cir. do Sistema Osteomuscular	32	1.232,88	26	0	-	17	668,64	0	-	17	669	53,1%
GRUPO 04.09 - Proc. Cirúrgicos - Cir. do Aparelho Geniturinário	31	5.816,20	25	3	98,04	7	855,03	0	-	10	953	32,3%
GRUPO 04.13 - Proc. Cirúrgicos - Cir. Reparadora	0	-	0	0	-	0	-	0	-	0	0	
GRUPO 04.14 - Proc. Cirúrgicos - Cir. Oro-Facial	24	327,78	19	0	-	1	19,18	0	-	1	19	4,2%
GRUPO 04.17 - Anestesiologia	10	151,50	8	0	-	0	-	0	-	0	0	0,0%
<b>TOTAL</b>	<b>106734</b>	<b>1.212.522,71</b>		<b>3284</b>	<b>112.037,30</b>	<b>79952</b>	<b>566.560,12</b>	<b>0</b>	<b>-</b>	<b>83236</b>	<b>678.597,42</b>	

  
 Nildjane Zanini  
 MAT. 56.551-2  
 Coordenadora - CAC-CPS



PREFEITURA MUNICIPAL DE CAMPINAS  
SECRETARIA MUNICIPAL DE SAÚDE  
COORDENADORIA DE AVALIAÇÃO E CONTROLE

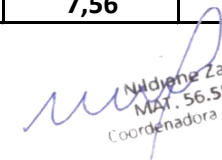
**Médias de Permanência**

Competência:

03/2015

	2022621 Maternidade de Campinas	2022648 Irmãos Penteado	2081490 Mário Gatti	2082128 PUCC	6053858 Ouro Verde	2078465 Benef. Portuguesa	2079003 Cândido Ferreira	2081946 Casa de Saúde Campinas	Total geral
	Permanência	Permanência	Permanência	Permanência	Permanência	Permanência	Permanência	Permanência	Permanência
1 - Clínica Cirurgica	1,39		5,96	4,13	3,10				3,65
2 - Obstetrica	2,59			2,93					2,76
3 - Clínica Médica	4,40	7,09	8,38	5,25	7,93	10,72		7,56	7,33
5 - Saúde Mental							14,64		14,64
7 - Pediatria	10,27		4,54	10,03	4,05				7,22
9 - Hospital Dia / Cirurgico			1,06		1,01				1,03
87 - Saúde Mental(Clínico)					14,31				14,31
<b>Total</b>	<b>4,66</b>	<b>7,09</b>	<b>4,99</b>	<b>5,59</b>	<b>4,02</b>	<b>10,72</b>	<b>14,64</b>	<b>7,56</b>	<b>7,41</b>

Fonte: CAC/SIHD/DATASUS

  
Nildene Zanini  
MAT. 56.551-2  
Coordenadora - CAC-CPS



PREFEITURA MUNICIPAL DE CAMPINAS  
SECRETARIA MUNICIPAL DE SAÚDE  
COORDENADORIA DE AVALIAÇÃO E CONTROLE


Taxas de Óbitos

Competência:

03/2015

	2022621 Maternidade de Campinas		2022648 Irmãos Penteado		2081490 Mário Gatti		2082128 PUCC		6053858 Ouro Verde		2078465 Benef. Portuguesa		2079003 Cândido Ferreira		2081946 Casa de Saúde Campinas		Total geral	
	Nº Óbitos	Total AIHs	Nº Óbitos	Total AIHs	Nº Óbitos	Total AIHs	Nº Óbitos	Total AIHs	Nº Óbitos	Total AIHs	Nº Óbitos	Total AIHs	Nº Óbitos	Total AIHs	Nº Óbitos	Total AIHs	Nº Óbitos	Total AIHs
1 - Clínica Cirurgica	0	120	0	0	13	370	12	546	4	364	0	0	0	0	0	0	29	1400
					3,5%		2,2%		1,1%								2,07%	
2 - Obstetrica	0	390	0	0	0	0	0	211	0	0	0	0	0	0	0	0	0	601
																	0,00%	
3 - Clínica Médica	0	47	8	69	38	293	28	319	36	389	7	64	0	0	2	78	119	1259
			11,6%		13,0%		8,8%		9,3%		10,9%			2,6%			9,45%	
5 - Saúde Mental	0	0	0	0	0	0	0	0	0	0	0	0	107	0	0	0	0	107
																	0,00%	
7 - Pediatria	1	109	0	0	1	173	0	92	0	103	0	0	0	0	0	0	2	477
	0,9%				0,6%												0,42%	
9 - Hospital Dia / Cirurgico	0	0	0	0	0	52	0	0	0	195	0	0	0	0	0	0	0	247
																	0,00%	
87 - Saúde Mental(Clínico)	0	0	0	0	0	0	0	0	0	35	0	0	0	0	0	0	0	35
																	0,00%	
<b>Total</b>	<b>1</b>	<b>666</b>	<b>8</b>	<b>69</b>	<b>52</b>	<b>888</b>	<b>40</b>	<b>1168</b>	<b>40</b>	<b>1086</b>	<b>7</b>	<b>64</b>	<b>0</b>	<b>107</b>	<b>2</b>	<b>78</b>	<b>150</b>	<b>4126</b>
	<b>0,2%</b>		<b>11,6%</b>		<b>5,9%</b>		<b>3,4%</b>		<b>3,7%</b>		<b>10,9%</b>			<b>2,6%</b>			<b>3,64%</b>	

Fonte: CAC/SIHD/DATASUS

  
Naldene Zanini  
MAT. 56.551-2  
Coordenadora - CAC-CPS