



PREFEITURA MUNICIPAL DE CAMPINAS
SECRETARIA MUNICIPAL DE SAÚDE
COORDENADORIA DE AVALIAÇÃO E CONTROLE

Campinas, 26 de março de 2.015.

OFÍCIO SMS-CAC 104/2015

SENHORA DIRETORA

Encaminho planilhas anexas, com informações dos sistemas do DATASUS-MS, relativo às produções de Média e Alta Complexidade do município de Campinas, para sua apreciação e providências.

Esclareço, ainda, que as informações disponibilizadas vêm sendo aperfeiçoadas pelo DATASUS, bem como pelo próprio DGDO gradativamente, de forma a obtermos, assim que possível informações mais detalhadas.

Atenciosamente

NILDIANE ZANINI
COREN 40.870 - MAT. 56.551
COORDENADORA – CAC

ILMA SRA. DRA.
IVANILDE RIBEIRO
DD. DIRETORA – DGDO - SMS



PREFEITURA MUNICIPAL DE CAMPINAS
SECRETARIA MUNICIPAL DE SAÚDE
COORDENADORIA DE AVALIAÇÃO E CONTROLE

RELATÓRIO S.I.A./S.I.H MÉDIA/ ALTA

fevereiro/2015

PRESTADOR	COMPLEXIDADE / FINANCIAMENTO S.I.H				
	PAB	MC	AC	FAEC	TOTAL
2022621 - MATERNIDADE DE CPS	-	631.631,34	-	12.291,50	643.922,84
2022648 - IRMÃOS PENTEADO	-	42.200,55	-	-	42.200,55
2078465 - BENEF. PORTUGUESA	-	56.492,22	-	-	56.492,22
2079003 - CÂNDIDO FERREIRA	-	95.575,03	-	-	95.575,03
2081490 - MARIO GATTI	-	883.336,06	269.273,29	290,00	1.152.899,35
2081946 - CASA DE SAÚDE	-	31.308,29	-	-	31.308,29
2082128 - PUCC	-	1.180.490,89	1.178.241,40	4.967,30	2.363.699,59
6053858 - CHPEO	-	942.180,19	16.261,04	29.642,88	988.084,11
TOTAL	-	3.863.214,57	1.463.775,73	47.191,68	5.374.181,98

PRESTADOR	COMPLEXIDADE / FINANCIAMENTO S.I.A					
	PAB	MC	AC	FAEC	BDP	TOTAL
PMC - REDE PRÓPRIA	265.302,02	1.902.288,39	(0,00)	10.740,00	-	2.178.330,41
2022621 - MATERNIDADE DE CPS	344,22	20.973,17	-	3.480,08	650,65	24.146,82
2022648 - IRMÃOS PENTEADO	-	-	-	-	-	-
2043165 - LAB. ANALISES CL. R SOU	-	1.929,61	-	-	-	1.929,61
2049619 - INST.PATOL.CPS	-	24.219,95	-	-	-	24.219,95
2050099 - CAMP IMAGEM NÚCLEAR	-	-	-	-	-	-
2075849 - APAE	-	223.257,28	-	-	-	223.257,28
2075857 - SINDROME DE DOWN	-	68.813,12	-	-	-	68.813,12
2078465 - BENEF. PORTUGUESA	-	79.180,34	69.932,80	240.246,85	-	389.359,99
2079003 - CÂNDIDO FERREIRA	-	72.575,19	-	-	-	72.575,19
2081490 - MARIO GATTI	6.833,38	530.690,30	442.760,08	3.571,50	-	983.855,26
2081946 - CASA DE SAÚDE	-	-	-	-	-	-
2082128 - PUCC	4.238,35	187.407,38	742.661,04	341.328,96	-	1.275.635,73
3254631 - PENIDO BURNIER	-	68.694,82	37.294,00	-	-	105.988,82
3222918 - DIAGNÓSTICO CARDIOLO	-	2.311,26	-	-	-	2.311,26
3514609 - APASCAMP	-	35.458,01	-	-	-	35.458,01
6053858 - CHPEO	11.684,57	516.586,76	217.590,79	100.198,92	132.535,33	713.525,71
3992918 - CASA DA CRIANÇA PARAL	-	12.210,63	-	-	-	12.210,63
5369649 - CENTRUS	-	54.384,00	-	-	-	54.384,00
6139140 - Q&C PREST.SERV.MED.	-	-	-	-	-	-
TOTAL	288.402,54	3.800.980,21	1.510.238,71	699.566,31	133.185,98	6.166.001,79

TOTAL GERAL (SIA + SIH)	288.402,54	7.664.194,78	2.974.014,44	746.757,99	133.185,98	11.540.183,77
--------------------------------	-------------------	---------------------	---------------------	-------------------	-------------------	----------------------

Handwritten signature
Nidjane Zanini
MAT. 56.551-2
Coordenadora - CAC-CPS



PREFEITURA MUNICIPAL DE CAMPINAS
SECRETARIA MUNICIPAL DE SAÚDE
COORDENADORIA DE AVALIAÇÃO E CONTROLE

Campinas, 26 de março de 2.015.

OFÍCIO SMS-CAC 105/2015

SENHORA DIRETORA

Cumprimentando-a cordialmente, venho lhe posicionar sobre a produção do Projeto Cirurgias Eletivas, Portaria MS nº 1340 de 29/06/12, dos prestadores abaixo, na competência fevereiro/2015:

PRESTADOR	INTERNAÇÃO - AIH		AMBULATORIAL- APAC		TOTAL GERAL	
	FÍSICO	FINANCEIRO	FÍSICO	FINANCEIRO	FÍSICO	FINANCEIRO
HMMG	0	-	0	-	0	-
CHPEO	46	28.001,18	162	86.338,92	208	114.340,10
HMCP	0	-	0	-	0	-
MATERNIDADE	25	12.291,50	0	-	25	12.291,50
TOTAL MUNICIPIO	71	40.292,68	162	86.338,92	233	126.631,60

Saliento que encaminharemos os relatórios do sistema que constam a numeração específica do projeto como comprovação.

Atenciosamente,

NILDIANE ZANINI
COREN 40.870 - MAT. 56.551
COORDENADORA – CAC

ILMA SRA. DRA.
IVANILDE RIBEIRO
DD. DIRETORA – DGDO - SMS



PREFEITURA MUNICIPAL DE CAMPINAS
SECRETARIA MUNICIPAL DE SAÚDE
COORDENADORIA DE AVALIAÇÃO E CONTROLE

Campinas, 26 de março de 2015.

OFÍCIO SMS-CAC 106/2015

PLANILHA DE PRODUÇÃO - GESTÃO PLENA
PRESTADOR: MATERNIDADE DE CAMPINAS

Encaminho planilha anexa, com os valores relativos à **Competência de Apresentação da Produção** de fevereiro/2015, conforme convênio vigente, bem como seus respectivos Projetos Específicos / Termos Técnicos / Termos Aditivos / Planos de Trabalho ou outros.

Atenciosamente

NILDIANE ZANINI
COREN 40.870 - MAT. 56.551
COORDENADORA – CAC

ILMA SRA. DRA.
IVANILDE RIBEIRO
DD. DIRETORA – DGDO - SMS



PREFEITURA MUNICIPAL DE CAMPINAS

SECRETARIA MUNICIPAL DE SAÚDE
COORDENADORIA DE AVALIAÇÃO E CONTROLE

fevereiro/2015

PRESTADOR: MATERNIDADE DE CAMPINAS DEMONSTRATIVO DE COMPETÊNCIA DE APRESENTAÇÃO DA PRODUÇÃO

DESCRIÇÃO	CONVENIADO		PRODUÇÃO S.I.A. / S.I.H.		% FÍSICO	VALOR DISCRIMINADO PARA PAGAMENTO
	FÍSICO	FINANCEIRO	FÍSICO	FINANCEIRO		
ASSISTÊNCIA HOSPITALAR						
INTERNAÇÃO - FIXO	680	1.057.746,80	616	631.244,32	90,6	1.057.746,80
CIRUR. ELETIVAS - PROD.	60	93.330,60	26	12.678,52	43,3	40.443,26
SUB-TOTAL	740	1.151.077,40	642	643.922,84		1.098.190,06
P.T. I	INCENTIVO REDE CEGONHA - Claus. 6.4 e 6.6 do P.T. I	618.500,10	DGDO			
	SUB-TOTAL	618.500,10				
	INCENTIVO DE CONTRATUALIZAÇÃO DE HOSPITAIS FILANTRÓPICOS- PORTARIA MS 2035 DE 17/09/13.	251.038,97				
	SUB- TOTAL	251.038,97				
TOTAL		2.020.616,47		643.922,84		1.098.190,06

P.T. II	ASSISTÊNCIA AMBULATORIAL - FIXO						
	ASSIST. AMB. DE MÉDIA COMPLEX.	8041	82.039,99	3160	18.500,52	39,3	18.500,52
	TOTAL	8041	82.039,99	3160	18.500,52		18.500,52

P.T. III	EXAMES DE ULTRASSONOGRRAFIA - PRODUÇÃO						
	ULTRASSONOGRRAFIA	449	12.056,55	187	5.646,30	41,6	5.646,30
	TOTAL	449	12.056,55	187	5.646,30	41,6	5.646,30

P.T. IV	CENTRO DE LACTAÇÃO E BANCO DE LEITE - FIXO						
	ASSIST. MAT. INFANTIL - BCO DE LEITE		45.000,00				
	SERV. DO CENTRO DE LACTAÇÃO		3.500,00				
	TOTAL	0	48.500,00	0	-	0	-

P.T. V	CONTRATO DE METAS - PONTUAÇÃO						
	CONTRATO DE METAS		527.652,03				
	TOTAL	0	527.652,03				

TOTAL GERAL MENSAL		2.690.865,04		668.069,66		1.122.336,88
---------------------------	--	---------------------	--	-------------------	--	---------------------

Nildjane Zanini
MAT. 56.551-2
Coordenadora - CAC-CPS



PREFEITURA MUNICIPAL DE CAMPINAS
SECRETARIA MUNICIPAL DE SAÚDE
COORDENADORIA DE AVALIAÇÃO E CONTROLE

fevereiro/2015

PRESTADOR: MATERNIDADE DE CAMPINAS - CNES 2022621
ACOMPANHAMENTO FÍSICO/FINANCEIRO MENSAL SIA


SIA GLOBAL												
TABELA	ORÇADO		META FÍSICA CONVÊNIDA 80%	CONDENSADO 11 a 01/2015		APROVADO 02/2015		BDP		SUB-TOTAL		PERCENTUAL ATINGIDO DA META FÍSICA
	FÍSICO	FINANCEIRO		FÍSICO	FINANCEIRO	FÍSICO	FINANCEIRO	FÍSICO	FINANCEIRO			
GRUPO 01.01 - Ações Coletivas / Individuais em Saúde	256	1.165,00	205	0	-	175	670,08	0	-	175	670,08	68,4%
GRUPO 02.01 - Proced. com Finalidade Diagnóstica - Biopsia	74	775,51	59	0	-	14	48,66	0	-	14	48,66	18,9%
GRUPO 02.02 -Diag. em Laboratório Clínico	996	4.603,72	797	0	-	791	3.810,03	0	-	791	3.810,03	79,4%
GRUPO 02.04 - Diag. por Radiologia	5	38,39	4	0	-	0	-	0	-	0	-	0,0%
GRUPO 02.09 - Diag. Por Endoscopia	0	-	0	0	-	0	-	0	-	0	-	
GRUPO 02.11 - Métodos Diag. em Especialidades	1266	7.505,30	1013	0	-	772	5.623,94	0	-	772	5.623,94	61,0%
GRUPO 02.14 - Diag. e Proced. Por teste rápido	130	81,90	104	0	-	188	118,44	0	-	188	118,44	144,6%
GRUPO 03.01 - Proc. Clínicos - Consultas	3863	35.437,79	3090	0	-	1196	7.904,53	0	-	1196	7.904,53	31,0%
GRUPO 03.06 - Hemoterapia	0	-	0	0	-	0	-	0	-	0	-	
GRUPO 03.09 - Criocauterização	8	90,08	6	0	-	1	11,26	0	-	1	11,26	12,5%
GRUPO 04.01 - Proc. Cirúrgicos - Pequenas Cirurgias de Pele	3	1,53	2	0	-	0	-	0	-	0	-	0,0%
GRUPO 04.07 - Proc. Cirúrgicos - Cir. do Aparelho Digestivo	1	21,68	1	0	-	0	-	0	-	0	-	0,0%
GRUPO 04.09 - Proc. Cirúrgicos - Cir. do Aparelho Geniturinário	1	74,75	1	0	-	0	-	0	-	0	-	0,0%
TOTAL	6603	49.795,65		0	-	3137	18.186,94	0	-	3137	18.186,94	

[Handwritten Signature]
Nildjane Zanin
MOT. 56551-2
Coordenadora - CAE

SIA PRODUÇÃO

TABELA	ORÇADO		META FÍSICA CONVÊNIDA 80%	CONDENSADO 11 a 01/2015		APROVADO 02/2015		BDP		SUB-TOTAL		PERCENTUAL ATINGIDO DA META FÍSICA
	FÍSICO	FINANCEIRO		FÍSICO	FINANCEIRO	FÍSICO	FINANCEIRO	FÍSICO	FINANCEIRO			
GRUPO 02.03 - Diag. por Anatomia Patológica e Citopatologia	1422	34.272,90	1138	3	54,97	20	258,61	0	-	23	313,58	1,6%
GRUPO 02.05 - Diag. por Ultrasson	507	13.460,15	406	0	-	211	6.296,95	24	650,65	187	5.646,30	36,9%
TOTAL	1929	47.733,05		3	54,97	231	6.555,56	24	650,65	210	5.959,88	

Total Geral	8532	97.528,70		3	54,97	3368	24.742,50	24	650,65	3347	24.146,82	
--------------------	-------------	------------------	--	----------	--------------	-------------	------------------	-----------	---------------	-------------	------------------	--


 Nilijane Zanini
 MAT. 56.551-2
 Coordenadora - CAC-CPS



PREFEITURA MUNICIPAL DE CAMPINAS
SECRETARIA MUNICIPAL DE SAÚDE
COORDENADORIA DE AVALIAÇÃO E CONTROLE

Campinas, 26 de março de 2.015.

OFÍCIO SMS-CAC 107/2015

PLANILHA DE PRODUÇÃO - GESTÃO PLENA
PRESTADOR: IRMANDADE DE MISERICÓRDIA DE CAMPINAS

Encaminho planilha anexa, com os valores relativos à **Competência de Apresentação da Produção** de fevereiro/2015, conforme convênio vigente, bem como seus respectivos Projetos Específicos / Termos Técnicos / Termos Aditivos / Planos de Trabalho ou outros.

Atenciosamente

NILDIANE ZANINI
COREN 40.870 - MAT. 56.551
COORDENADORA – CAC

ILMA SRA. DRA.
IVANILDE RIBEIRO
DD. DIRETORA – DGDO - SMS



PREFEITURA MUNICIPAL DE CAMPINAS


SECRETARIA MUNICIPAL DE SAÚDE
COORDENADORIA DE AVALIAÇÃO E CONTROLE

fevereiro/2015

**PRESTADOR: IRMANDADE DE MISERICÓRDIA DE CAMPINAS
DEMONSTRATIVO DE COMPETÊNCIA DE APRESENTAÇÃO DA PRODUÇÃO**

SIH			
OBJETO	META FÍSICA CONVENIADA(AIH)	APROVADO -SIHD - AIH	
		FÍSICO	FINANCEIRO
CLÍNICA MÉDICA/AIH	107	74	42.200,55
UTI /DIÁRIAS	6	0	-
TOTAL			42.200,55

VALOR DISCRIMINADO NO CONVÊNIO PARA PAGAMENTO				
DESCRIÇÃO	META EM DIÁRIAS	QTDE DIÁRIAS	VALOR DIÁRIA	VALOR TOTAL
CLÍNICA MÉDICA/AIH	750	659	500,00	329.500,00
UTI/DIÁRIAS	180	59	1.000,00	59.000,00
TOTAL GERAL				388.500,00


Nildene Zanini
MAT. 56.551-2
Coordenadora - CAC-CPS



PREFEITURA MUNICIPAL DE CAMPINAS
SECRETARIA MUNICIPAL DE SAÚDE
COORDENADORIA DE AVALIAÇÃO E CONTROLE

Campinas, 26 de março de 2.015.

OFÍCIO SMS-CAC 108/2015

PLANILHA DE PRODUÇÃO - GESTÃO PLENA
PRESTADOR: APAE (Associação de Pais e Amigos dos Excepcionais)

Encaminho planilha anexa, com os valores relativos à **Competência de Apresentação da Produção** de fevereiro/2015, conforme convênio vigente, bem como seus respectivos Projetos Específicos / Termos Técnicos / Termos Aditivos / Planos de Trabalho ou outros.

Atenciosamente

NILDIANE ZANINI
COREN 40.870 - MAT. 56.551
COORDENADORA – CAC

ILMA SRA. DRA.
IVANILDE RIBEIRO
DD. DIRETORA – DGDO - SMS




PREFEITURA MUNICIPAL DE CAMPINAS
SECRETARIA MUNICIPAL DE SAÚDE
COORDENADORIA DE AVALIAÇÃO E CONTROLE

fevereiro/2015

PRESTADOR: APAE
DEMONSTRATIVO DE COMPETÊNCIA DE APRESENTAÇÃO DA PRODUÇÃO

CONVÊNIO	DESCRIÇÃO	TETO FINANCEIRO CONVENIADO	PRODUÇÃO S.I.A.	VALOR DO CONVÊNIO PARA PAGAMENTO
35735/02	Assist.Amb. - Média Compl.	40.137,28	40.137,28	40.137,28
	Assist.Amb. - Alta Complex.	183.120,00	183.120,00	183.120,00
TOTAL		223.257,28	223.257,28	223.257,28


Nildejane Zanini
MAT. 56.551-2
Coordenadora - CAC-CPS




PREFEITURA MUNICIPAL DE CAMPINAS
SECRETARIA MUNICIPAL DE SAÚDE
COORDENADORIA DE AVALIAÇÃO E CONTROLE

fevereiro/2015

PRESTADOR: APAE CAMPINAS - CNES 2075849
ACOMPANHAMENTO FÍSICO/FINANCEIRO MENSAL SIA

SIA PRODUÇÃO

TABELA	ORÇADO		META FÍSICA CONVÊNIAADA 100%	CONDENSADO 11 a 01/2015		APROVADO 02/2015		BDP		SUB-TOTAL		PERCENTUAL ATINGIDO DA META FÍSICA
	FÍSICO	FINANCEIRO		FÍSICO	FINANCEIRO	FÍSICO	FINANCEIRO	FÍSICO	FINANCEIRO			
GRUPO 02.11 - Métodos Diag. em Espec.	210	5.250,00	210	0	-	210	5.250,00	0	-	210	5.250,00	100,0%
Proc. 030101004-8 - Cons. Nivel superior	4080	25.704,00	4080	0	-	4080	25.704,00	0	-	4080	25.704,00	100,0%
Proc. 030101007-2 - Cons. Med. Especializada	205	2.050,00	205	0	-	205	2.050,00	0	-	205	2.050,00	100,0%
Proc. 030107004-0 - Acomp. Neuropsic. em Reab.	10000	152.600,00	10000	0	-	10020	152.905,20	0	-	10020	152.905,20	100,2%
Proc. 030108015-1 - Atend. Em oficina terap II	308	7.133,28	308	0	-	308	7.133,28	0	-	308	7.133,28	100,0%
Proc. 030107005-9- Acomp. Psicoped. Em reab.	2000	30.520,00	2000	0	-	1980	30.214,80	0	-	1980	30.214,80	99,0%
TOTAL	16803	223.257,28		0	-	16803	223.257,28	0	-	16803	223.257,28	


Nildejane Zanini
MAT. 56.551-2
Coordenadora - CAC-CPS



PREFEITURA MUNICIPAL DE CAMPINAS
SECRETARIA MUNICIPAL DE SAÚDE
COORDENADORIA DE AVALIAÇÃO E CONTROLE

Campinas, 26 de março de 2.015.

OFÍCIO SMS-CAC 109/2015

**PLANILHA DE PRODUÇÃO - GESTÃO PLENA
PRESTADOR: FUNDAÇÃO SÍNDROME DE DOWN**

Encaminho planilha anexa, com os valores relativos à **Competência de Apresentação da Produção** de fevereiro/2015, conforme convênio vigente, bem como seus respectivos Projetos Específicos / Termos Técnicos / Termos Aditivos / Planos de Trabalho ou outros.

Atenciosamente

NILDIANE ZANINI
COREN 40.870 - MAT. 56.551
COORDENADORA – CAC

**ILMA SRA. DRA.
IVANILDE RIBEIRO
DD. DIRETORA – DGDO - SMS**




PREFEITURA MUNICIPAL DE CAMPINAS
SECRETARIA MUNICIPAL DE SAÚDE
COORDENADORIA DE AVALIAÇÃO E CONTROLE

fevereiro/2015

PRESTADOR: F. S. DOWN
DEMONSTRATIVO DE COMPETÊNCIA DE APRESENTAÇÃO DA PRODUÇÃO

CONVÊNIO	DESCRIÇÃO	TETO FINANCEIRO CONVENIADO	PRODUÇÃO S.I.A.	VALOR DO CONVÊNIO PARA PAGAMENTO
11/10/7822	Assit. Ambulatorial	71.865,12	68.813,12	68.813,12
	Visita Domic. Inst. (Matriciamento)	3.200,00	3.200,00	3.200,00
TOTAL		75.065,12	72.013,12	72.013,12


Niljane Zanini
MAT. 56.551-2
Coordenadora - CAC-CPS




PREFEITURA MUNICIPAL DE CAMPINAS
SECRETARIA MUNICIPAL DE SAÚDE
COORDENADORIA DE AVALIAÇÃO E CONTROLE

fevereiro/2015

PRESTADOR: FUNDAÇÃO SÍNDROME DE DOWN - CNES 2075857
ACOMPANHAMENTO FÍSICO/FINANCEIRO MENSAL SIA

TABELA	ORÇADO		META FÍSICA CONVÊNIDA 80%	CONDENSADO 11 a 01/2015		APROVADO 02/2015		BDP		SUB-TOTAL		PERCENTUAL ATINGIDO DA META FÍSICA
	FÍSICO	FINANCEIRO		FÍSICO	FINANCEIRO	FÍSICO	FINANCEIRO	FÍSICO	FINANCEIRO			
GRUPO 03.01 - Consultas, Atendimentos e Acompanhamentos	3482	56.910,32	2786	0	-	3422	55.994,72	0	-	3422	55.994,72	98,3%
Proc. 030107004-0 - Acomp. Neuropsic. em Reab.	980	14.954,80	784	0	-	840	12.818,40	0	-	840	12.818,40	85,7%
Proc. 010103002-9 Visita Domiciliar	40	-	32	0	-	40	-	0	-	40	-	100,0%
TOTAL	4502	71.865,12		0	-	4302	68.813,12	0	-	4302	68.813,12	


Nidiane Zanini
MAT. 56.551-2
Coordenadora - CAC-CPs



PREFEITURA MUNICIPAL DE CAMPINAS
SECRETARIA MUNICIPAL DE SAÚDE
COORDENADORIA DE AVALIAÇÃO E CONTROLE

Campinas, 26 de março de 2015.

OFÍCIO SMS-CAC 110/2015

PLANILHA DE PRODUÇÃO - GESTÃO PLENA
PRESTADOR: REAL SOCIEDADE PORTUGUÊSA DE BENEFICÊNCIA

Encaminho planilha anexa, com os valores relativos à **Competência de Apresentação da Produção** de fevereiro/2015, conforme convênio vigente, bem como seus respectivos Projetos Específicos / Termos Técnicos / Termos Aditivos / Planos de Trabalho ou outros.

Atenciosamente

NILDIANE ZANINI
COREN 40.870 - MAT. 56.551
COORDENADORA – CAC

ILMA SRA. DRA.
IVANILDE RIBEIRO
DD. DIRETORA – DGDO - SMS



PREFEITURA MUNICIPAL DE CAMPINAS
SECRETARIA MUNICIPAL DE SAÚDE
COORDENADORIA DE AVALIAÇÃO E CONTROLE

fevereiro/2015

**PRESTADOR: REAL SOCIEDADE PORTUGUESA DE BENEFICÊNCIA
DEMONSTRATIVO DE COMPETÊNCIA DE APRESENTAÇÃO DA PRODUÇÃO**

	DESCRIÇÃO	CONVENIADO		PRODUÇÃO S.I.A. / S.I.H.		%	VALOR DO CONVÊNIO PARA PAGAMENTO
		FÍSICO	FINANCEIRO	FÍSICO	FINANCEIRO		
P.T. I	SERVIÇOS HOSPITALARES - PRODUÇÃO						
	INTER. HOSP. - CL. MÉDICA		450.000,00	63	56.492,22		365.750,00
	INTER. HOSP. - UTI		60.000,00	37	17.712,64		37.000,00
	INTER. - CIR. OFTALMO	11	16.695,90	0	-		-
	SUB-TOTAL	11	526.695,90	100	74.204,86		402.750,00

	DESCRIÇÃO	CONVENIADO		PRODUÇÃO S.I.A. / S.I.H.		%	VALOR DO CONVÊNIO PARA PAGAMENTO
		FÍSICO	FINANCEIRO	FÍSICO	FINANCEIRO		
P.T. II	ASSISTÊNCIA AMBULATORIAL DE SADT - PRODUÇÃO						
	TOMOGRAFIA	101	9.726,95	8	808,80	7,9	808,80
	ULTRASSOM	121	4.248,20	52	1.382,15	43,0	1.382,15
	RX	3677	30.337,47	1660	13.507,79	45,1	13.507,79
	OFTALMOLOGIA	5512	174.330,21	3804	122.909,31	69,0	122.909,31
	SUB-TOTAL	9411	218.642,83	5524	138.608,05		138.608,05

	DESCRIÇÃO	CONVENIADO		PRODUÇÃO S.I.A. / S.I.H.		%	VALOR DO CONVÊNIO PARA PAGAMENTO
		FÍSICO	FINANCEIRO	FÍSICO	FINANCEIRO		
P.T. III	SERVIÇOS AMBULATORIAIS TRS - PRODUÇÃO						
	TERAPIA RENAL SUBSTITUTIVA	4113	376.948,04	1352	240.246,85	32,9	240.246,85
	LABORATÓRIO	2276	9.447,36	1105	3.109,09	48,6	3.109,09
	SUB-TOTAL	6389	386.395,40	2457	243.355,94		243.355,94

	DESCRIÇÃO	CONVENIADO		PRODUÇÃO S.I.A. / S.I.H.		%	VALOR DO CONVÊNIO PARA PAGAMENTO
		FÍSICO	FINANCEIRO	FÍSICO	FINANCEIRO		
P.T. IV	SERVIÇOS AMBULATORIAIS DE LITOTRIPSIA - PRODUÇÃO						
	LITOTRIPSIA EXTRA-CORPÓREA	96	16.426,00	44	7.396,00	45,8	7.396,00
	SUB-TOTAL	96	16.426,00	44	7.396,00		7.396,00

	DESCRIÇÃO	CONVENIADO		PRODUÇÃO S.I.A. / S.I.H.		%	VALOR DO CONVÊNIO PARA PAGAMENTO
		FÍSICO	FINANCEIRO	FÍSICO	FINANCEIRO		
P.T. V	LEITOS DE RETAGUARDA - PRODUÇÃO						
	TRS / LITOTRIPSIA - AIHS	12	17.280,00	0	-		-
	SUB-TOTAL	12	17.280,00	0	-		-

	DESCRIÇÃO	CONVENIADO		PRODUÇÃO S.I.A. / S.I.H.		%	VALOR DO CONVÊNIO PARA PAGAMENTO
		FÍSICO	FINANCEIRO	FÍSICO	FINANCEIRO		
P.T. VI	CONTRATO DE METAS - PONTUAÇÃO						
	CONTRATO DE METAS		126.562,45				
	TOTAL GERAL MENSAL		1.292.002,58	8125	463.564,85		792.109,99

Naldene Zanini
MAT. 56.551-2
Coordenadora - CAC-CPS



PREFEITURA MUNICIPAL DE CAMPINAS
SECRETARIA MUNICIPAL DE SAÚDE
COORDENADORIA DE AVALIAÇÃO E CONTROLE

Campinas, 26 de março de 2015.

OFÍCIO SMS-CAC 111/2015

Prezada Diretora:

Informamos no quadro abaixo a produção do serviço de oftalmologia, do prestador Real Sociedade Portuguesa de Beneficência, que por questão de CNES não foi possível a emissão de AIHs para demonstração pelo sistema do DATASUS.

Competência: fevereiro/2015			
Procedimento	Quantidade	Valor Unitário	Total
Vitrectomia Posterior	0	1.619,67	-
Sond. de Canal Lacrimal c/ Sedação	0	116,42	-
Impl. de Prótese Anti-glaucomatosa	0	499,20	-
Vitrectomia Posterior c/ Infusão de Perflu.	0	2.855,14	-

Salientamos que toda a documentação foi devidamente analisada e arquivada nesta coordenadoria, e encontra-se à disposição.

Atenciosamente

NILDIANE ZANINI
COREN 40.870 - MAT. 56.551
COORDENADORA – CAC

**ILMA SRA. DRA.
IVANILDE RIBEIRO
DD. DIRETORA – DGDO - SMS**




PREFEITURA MUNICIPAL DE CAMPINAS
SECRETARIA MUNICIPAL DE SAÚDE
COORDENADORIA DE AVALIAÇÃO E CONTROLE

fevereiro/2015

PRESTADOR: BENEFICÊNCIA PORTUGUESA
DEMONSTRATIVO DE COMPETÊNCIA DE APRESENTAÇÃO DA PRODUÇÃO

SIH			
OBJETO	META FÍSICA CONVENIADA(AIH)	APROVADO -SIHD - AIH	
		FÍSICO	FINANCEIRO
CLÍNICA MÉDICA/AIH	128	63	56.492,22
UTI /DIÁRIAS	9	0	-
INTER. - CIR. OFTALMO	11	0	-
TOTAL			56.492,22

VALOR DISCRIMINADO NO CONVÊNIO PARA PAGAMENTO				
DESCRIÇÃO	META EM DIÁRIAS	QTDE DIÁRIAS	VALOR DIÁRIA	VALOR TOTAL
CLÍNICA MÉDICA/AIH	0	665	550,00	365.750,00
UTI/DIÁRIAS		37	1.000,00	37.000,00
TOTAL GERAL				402.750,00


Nildiane Zanini
MAT. 56.551-2
Coordenadora - CAC-CPs



PREFEITURA MUNICIPAL DE CAMPINAS
SECRETARIA MUNICIPAL DE SAÚDE
COORDENADORIA DE AVALIAÇÃO E CONTROLE

fevereiro/2015

PRESTADOR: REAL SOCIEDADE PORTUGUÊSA DE BENEFICÊNCIA - CNES 2078465
ACOMPANHAMENTO FÍSICO/FINANCEIRO MENSAL SIA

TABELA	ORÇADO		META FÍSICA CONVÊNIA DA 80%	CONDENSADO 11 a 01/2015		APROVADO 02/2015		BDP		SUB-TOTAL		PERCENTUAL ATINGIDO DA META FÍSICA
	FÍSICO	FINANCEIRO		FÍSICO	FINANCEIRO	FÍSICO	FINANCEIRO	FÍSICO	FINANCEIRO			
GRUPO 02.02 - Diag. em Laboratório Clínico	2358	9.514,38	1886	0	-	1105	3.109,09	0	-	1105	3.109,09	46,9%
GRUPO 02.04 - Diagnósticos por Radiologia	3670	30.213,33	2936	0	-	1660	13.507,79	0	-	1660	13.507,79	45,2%
GRUPO 02.05 - Diag. por Ultrasson - Oftalmo	330	6.295,80	264	0	-	190	2.889,02	0	-	190	2.889,02	57,6%
GRUPO 02.05 - Diagnósticos por Ultrasson	121	4.248,20	97	0	-	52	1.382,15	0	-	52	1.382,15	43,0%
GRUPO 02.06 - Diagnósticos por Tomografia	102	9.865,58	82	8	808,80	0	-	0	-	8	808,80	7,8%
GRUPO 02.11 - Proced.- Met. Diag. Especialidade	3100	48.179,30	2480	0	-	2319	39.739,32	0	-	2319	39.739,32	74,8%
GRUPO 03.01 - Proced. Clínicos - Consultas	1725	17.250,00	1380	0	-	1130	11.300,00	0	-	1130	11.300,00	65,5%
GRUPO 03.05 - Tratamento Clínico - Hemodiálise	2031	364.848,11	1625	0	-	1332	239.159,00	0	-	1332	239.159,00	65,6%
GRUPO 03.06 - Tratamento Clínico - Hemot.	34	275,06	27	0	-	0	-	0	-	0	-	0,0%
GRUPO 03.09 - Tratamento Clínico - Litotripsia	96	16.426,00	77	0	-	44	7.396,00	0	-	44	7.396,00	45,8%
GRUPO 04.05 - Cirurgias Ambulatoriais Oftalmológicas	344	89.784,18	275	38	16.420,00	127	52.560,97	0	-	165	68.980,97	48,0%
GRUPO 04.18 - Cir. em Nefro - Acesso para Diálise	26	9.614,63	21	0	-	5	579,05	0	-	5	579,05	19,2%
GRUPO 07.02 - OPM em Nefrologia	40	2.485,30	32	0	-	15	508,80	0	-	15	508,80	37,5%
TOTAL	13977	608.999,87		46	17.228,80	7979	372.131,19	0	-	8025	389.359,99	

Nidjebe Zahini
MAT. 56.591-2 5
Coordenadora CAC-CPS



PREFEITURA MUNICIPAL DE CAMPINAS
SECRETARIA MUNICIPAL DE SAÚDE
COORDENADORIA DE AVALIAÇÃO E CONTROLE

Campinas, 26 de março de 2015.

OFÍCIO SMS-CAC 112/2015

PLANILHA DE PRODUÇÃO - GESTÃO PLENA
PRESTADOR: SERVIÇO DE SAÚDE DR. CÂNDIDO FERREIRA

Encaminho planilha anexa, com os valores relativos à **Competência de Apresentação da Produção** de fevereiro/2015, conforme convênio vigente, bem como seus respectivos Projetos Específicos / Termos Técnicos / Termos Aditivos / Planos de Trabalho ou outros.

Atenciosamente

NILDIANE ZANINI
COREN 40.870 - MAT. 56.551
COORDENADORA – CAC

ILMA SRA. DRA.
IVANILDE RIBEIRO
DD. DIRETORA – DGDO - SMS




PREFEITURA MUNICIPAL DE CAMPINAS
SECRETARIA MUNICIPAL DE SAÚDE
COORDENADORIA DE AVALIAÇÃO E CONTROLE

fevereiro/2015

**PRESTADOR: SERVIÇO DE SAÚDE DR. CÂNDIDO FERREIRA
DEMONSTRATIVO DE COMPETÊNCIA DE APRESENTAÇÃO DA PRODUÇÃO**

CONVÊNIO	DESCRIÇÃO	TETO FINANCEIRO CONVENIADO	PRODUÇÃO SIA	PRODUÇÃO SIHD	VALOR DO CONVÊNIO PARA PAGAMENTO
T.A. 27/14	CANDIDO FERREIRA	5.000.000,00	72.575,19	95.575,03	DGDO E DS
	REDE SUBSTITUTIVA		-	-	
TOTAL		5.000.000,00	72.575,19	95.575,03	-


Nildjane Zanini
MAT. 56.551-2
Coordenadora - CAC-CP5




PREFEITURA MUNICIPAL DE CAMPINAS
SECRETARIA MUNICIPAL DE SAÚDE
COORDENADORIA DE AVALIAÇÃO E CONTROLE

fevereiro/2015

PRESTADOR: SERVIÇO DE SAÚDE DR. CÂNDIDO FERREIRA
TERMO DE CONVÊNIO Nº 74/12
DEMONSTRATIVO DE DISPONIBILIDADE DE LEITOS / Nº DE AIHS FATURADOS

Nº de Leitos Conveniados		AIHS Faturadas no mês			
Conveniados	CNES	Soma das Diárias	Físico	Média de Permanência	Financeiro
72	72	1929	123	15,68	95.575,03

Fonte: CNES/SIHD- DATASUS/MS


Naldene Zanini
MAT. 56.551-2
Coordenadora - CAC-CPS



PREFEITURA MUNICIPAL DE CAMPINAS
SECRETARIA MUNICIPAL DE SAÚDE
COORDENADORIA DE AVALIAÇÃO E CONTROLE

fevereiro/2015

PRESTADOR: CAPS III SUL ANTONIO DA COSTA SANTOS - CNES 2023113
ACOMPANHAMENTO FÍSICO/FINANCEIRO MENSAL SIA

TABELA	ORÇADO		META FÍSICA CONVÊNIA DA 90%	CONDENSADO 11 a 01/2015		APROVADO 02/2015		BDP		SUB-TOTAL		PERCENTUAL ATINGIDO DA META FÍSICA
	FÍSICO	FINANCEIRO		FÍSICO	FINANCEIRO	FÍSICO	FINANCEIRO	FÍSICO	FINANCEIRO			
	BPA-C	76		-	68	0	-	135	-			
BPA-C - RESIDÊNCIA TERAPÊUTICA	50	-	45	0	-	66	-			66	-	132,0%
BPA-I	11	-	10	0	-	8	-			8	-	72,7%
RAAS	4189	-	3770	0	-	5300	-			5300	-	126,5%
RAAS - RESIDÊNCIA TERAPÊUTICA	49	-	44	0	-	51	-			51	-	104,1%
TOTAL	4375	-		0	-	5560	-	0	-	5560	-	

Obs.1: Conforme novas portarias vigentes, os procedimentos elencados não possuem valor financeiro em tabela SUS.

Maldene Zanin
MAY. 56.551-2
Coordenadora - CAC-CPS




PREFEITURA MUNICIPAL DE CAMPINAS
SECRETARIA MUNICIPAL DE SAÚDE
COORDENADORIA DE AVALIAÇÃO E CONTROLE

fevereiro/2015

PRESTADOR: CAPS III NOROESTE INTEGRAÇÃO - CNES 2023407
ACOMPANHAMENTO FÍSICO/FINANCEIRO MENSAL SIA

SIA PRODUÇÃO												
TABELA	ORÇADO		META FÍSICA CONVÊNIA DA 90%	CONDENSADO 11 a 01/2015		APROVADO 02/2015		BDP		SUB-TOTAL		PERCENTUAL ATINGIDO DA META FÍSICA
	FÍSICO	FINANCEIRO		FÍSICO	FINANCEIRO	FÍSICO	FINANCEIRO	FÍSICO	FINANCEIRO			
BPA-C	76	-	68	0	-	590	-			590	-	776,3%
BPA-C - RESIDÊNCIA TERAPÊUTICA	8	-	7	0	-	15	-			15	-	187,5%
BPA-I	11	-	10	0	-	14	-			14	-	127,3%
RAAS	4190	-	3771	3	-	6169	-			6172	-	147,3%
RAAS - RESIDÊNCIA TERAPÊUTICA	10	-	9	0	-	9	-			9	-	90,0%
TOTAL	4295	-		3	-	6797	-	0	-	6800	-	

Obs.1: Conforme novas portarias vigentes, os procedimentos elencados não possuem valor financeiro em tabela SUS.


Nildjane Zanini
MAT. 56.551-2
Coordenadora - CAC-CPS




PREFEITURA MUNICIPAL DE CAMPINAS
SECRETARIA MUNICIPAL DE SAÚDE
COORDENADORIA DE AVALIAÇÃO E CONTROLE

fevereiro/2015

PRESTADOR: CAPS III LESTE ESPERANÇA - CNES 2023547
ACOMPANHAMENTO FÍSICO/FINANCEIRO MENSAL SIA

TABELA	ORÇADO		META FÍSICA CONVÊNIDA 90%	CONDENSADO 11 a 01/2015		APROVADO 02/2015		BDP		SUB-TOTAL		PERCENTUAL ATINGIDO DA META FÍSICA
	FÍSICO	FINANCEIRO		FÍSICO	FINANCEIRO	FÍSICO	FINANCEIRO	FÍSICO	FINANCEIRO			
	BPA-C	76		-	68	0	-	310	-			
BPA-C - RESIDÊNCIA TERAPÊUTICA	113	-	102	0	-	207	-			207	-	183,2%
BPA-I	11	-	10	0	-	7	-			7	-	63,6%
RAAS	4190	-	3771	89	-	3587	-			3676	-	87,7%
RAAS - RESIDÊNCIA TERAPÊUTICA	105	-	95	0	-	94	-			94	-	89,5%
TOTAL	4495	-		89	-	4205	-	0	-	4294	-	

Obs.1: Conforme novas portarias vigentes, os procedimentos elencados não possuem valor financeiro em tabela SUS.


Nildjane Zanini
MAT. 56.551-2
Coordenadora - CAC-CPS




PREFEITURA MUNICIPAL DE CAMPINAS
SECRETARIA MUNICIPAL DE SAÚDE
COORDENADORIA DE AVALIAÇÃO E CONTROLE

fevereiro/2015

PRESTADOR: CAPS III SUDOESTE NOVO TEMPO - CNES 2039672
ACOMPANHAMENTO FÍSICO/FINANCEIRO MENSAL SIA

SIA PRODUÇÃO												
TABELA	ORÇADO		META FÍSICA CONVÊNIA DA 90%	CONDENSADO 11 a 01/2015		APROVADO 02/2015		BDP		SUB-TOTAL		PERCENTUAL ATINGIDO DA META FÍSICA
	FÍSICO	FINANCEIRO		FÍSICO	FINANCEIRO	FÍSICO	FINANCEIRO	FÍSICO	FINANCEIRO			
BPA-C	76	-	68	0	-	818	-			818	-	1076,3%
BPA-C - RESIDÊNCIA TERAPÊUTICA	4	-	4	0	-	51	-			51	-	1275,0%
BPA-I	11	-	10	0	-	8	-			8	-	72,7%
RAAS	4190	-	3771	1524	-	4029	-			5553	-	132,5%
RAAS - RESIDÊNCIA TERAPÊUTICA	6	-	5	0	-	6	-			6	-	100,0%
TOTAL	4287	-		1524	-	4912	-	0	-	6436	-	

Obs.1: Conforme novas portarias vigentes, os procedimentos elencados não possuem valor financeiro em tabela SUS.


Nidjane Zanini
MAT. 56.551-2
Coordenadora - CAC-CPS




PREFEITURA MUNICIPAL DE CAMPINAS
SECRETARIA MUNICIPAL DE SAÚDE
COORDENADORIA DE AVALIAÇÃO E CONTROLE

fevereiro/2015

PRESTADOR: CAPS III NORTE ESTAÇÃO - CNES 2023105
ACOMPANHAMENTO FÍSICO/FINANCEIRO MENSAL SIA

TABELA	SIA PRODUÇÃO											PERCENTUAL ATINGIDO DA META FÍSICA
	ORÇADO		META FÍSICA CONVÊNIA DA 90%	CONDENSADO 11 a 01/2015		APROVADO 02/2015		BDP		SUB-TOTAL		
	FÍSICO	FINANCEIRO		FÍSICO	FINANCEIRO	FÍSICO	FINANCEIRO	FÍSICO	FINANCEIRO			
BPA-C	76	-	68	0	-	249	-			249	-	327,6%
BPA-I	11	-	10	0	-	12	-			12	-	109,1%
RAAS	4190	-	3771	21	-	6086	-			6107	-	145,8%
TOTAL	4277	-		21	-	6347	-	0	-	6368	-	

Obs.1: Conforme novas portarias vigentes, os procedimentos elencados não possuem valor financeiro em tabela SUS.


Nildene Zanini
MAT. 56.551-2
Coordenadora - CAC-CPS



PREFEITURA MUNICIPAL DE CAMPINAS
SECRETARIA MUNICIPAL DE SAÚDE
COORDENADORIA DE AVALIAÇÃO E CONTROLE

fevereiro/2015

PRESTADOR: CAPS III DAVI CAPISTRANO - CNES 3905608
ACOMPANHAMENTO FÍSICO/FINANCEIRO MENSAL SIA

SIA PRODUÇÃO												
TABELA	ORÇADO		META FÍSICA CONVÊNIA DA 90%	CONDENSADO 11 a 01/2015		APROVADO 02/2015		BDP		SUB-TOTAL		PERCENTUAL ATINGIDO DA META FÍSICA
	FÍSICO	FINANCEIRO		FÍSICO	FINANCEIRO	FÍSICO	FINANCEIRO	FÍSICO	FINANCEIRO			
BPA-C	76	-	68	0	-	634	-			634	-	834,2%
BPA-C - RESIDÊNCIA TERAPÊUTICA	4	-	4	0	-	11	-			11	-	275,0%
BPA-I	11	-	10	1	-	13	-			14	-	127,3%
RAAS	4190	-	3771	31	-	5016	-			5047	-	120,5%
RAAS - RESIDÊNCIA TERAPÊUTICA	7	-	6	0	-	6	-			6	-	85,7%
TOTAL	4288	-		32	-	5680	-	0	-	5712	-	

Obs.1: Conforme novas portarias vigentes, os procedimentos elencados não possuem valor financeiro em tabela SUS.

Naldjane Zanini
Mat. 56.551-2
Coordenadora - CAC-CPs




PREFEITURA MUNICIPAL DE CAMPINAS
SECRETARIA MUNICIPAL DE SAÚDE
COORDENADORIA DE AVALIAÇÃO E CONTROLE

fevereiro/2015

PRESTADOR: CAPS AD III REVIVER - CNES 2023431
ACOMPANHAMENTO FÍSICO/FINANCEIRO MENSAL SIA

TABELA	ORÇADO		META FÍSICA CONVÊNIA DA 90%	CONDENSADO 11 a 01/2015		APROVADO 02/2015		BDP		SUB-TOTAL		PERCENTUAL ATINGIDO DA META FÍSICA
	FÍSICO	FINANCEIRO		FÍSICO	FINANCEIRO	FÍSICO	FINANCEIRO	FÍSICO	FINANCEIRO			
	BPA-C	275		-	248	0	-	351	-			
BPA-I	31	-	28	0	-	32	-			32	-	103,2%
RAAS	3056	-	2750	0	-	6625	-			6625	-	216,8%
TOTAL	3362	-		0	-	7008	-	0	-	7008	-	

Obs.1: Conforme novas portarias vigentes, os procedimentos elencados não possuem valor financeiro em tabela SUS.


Nidiane Zanini
MAT. 56.551-2
Coordenadora - CAC-CPS



PREFEITURA MUNICIPAL DE CAMPINAS
SECRETARIA MUNICIPAL DE SAÚDE
COORDENADORIA DE AVALIAÇÃO E CONTROLE


fevereiro/2015

PRESTADOR: CAPS AD II INDEPENDÊNCIA - CNES 5709199
ACOMPANHAMENTO FÍSICO/FINANCEIRO MENSAL SIA

SIA PRODUÇÃO

TABELA	ORÇADO		META FÍSICA CONVÊNIA DA 90%	CONDENSADO 11 a 01/2015		APROVADO 02/2015		BDP		SUB-TOTAL		PERCENTUAL ATINGIDO DA META FÍSICA
	FÍSICO	FINANCEIRO		FÍSICO	FINANCEIRO	FÍSICO	FINANCEIRO	FÍSICO	FINANCEIRO			
BPA-C	212	-	191	0	-	488	-			488	-	230,2%
BPA-I	31	-	28	0	-	37	-			37	-	119,4%
RAAS	1507	-	1356	0	-	5491	-			5491	-	364,4%
TOTAL	1750	-		0	-	6016	-	0	-	6016	-	

Obs.1: Conforme novas portarias vigentes, os procedimentos elencados não possuem valor financeiro em tabela SUS.


Nildjane Zanini
MAT. 56.551-2
Coordenadora - CAC-CPS




PREFEITURA MUNICIPAL DE CAMPINAS
SECRETARIA MUNICIPAL DE SAÚDE
COORDENADORIA DE AVALIAÇÃO E CONTROLE

fevereiro/2015

PRESTADOR: CAPS AD II ANTONIO ORLANDO - CNES 6964656
ACOMPANHAMENTO FÍSICO/FINANCEIRO MENSAL SIA

SIA PRODUÇÃO												
TABELA	ORÇADO		META FÍSICA CONVÊNIA DA 90%	CONDENSADO 11 a 01/2015		APROVADO 02/2015		BDP		SUB-TOTAL		PERCENTUAL ATINGIDO DA META FÍSICA
	FÍSICO	FINANCEIRO		FÍSICO	FINANCEIRO	FÍSICO	FINANCEIRO	FÍSICO	FINANCEIRO			
BPA-C	212	-	191	0	-	1173	-			1173	-	553,3%
BPA-I	31	-	28	0	-	23	-			23	-	74,2%
RAAS	1507	-	1356	0	-	1824	-			1824	-	121,0%
TOTAL	1750	-		0	-	3020	-	0	-	3020	-	

Obs.1: Conforme novas portarias vigentes, os procedimentos elencados não possuem valor financeiro em tabela SUS.


Neldene Zanini
MAT. 56.551-2
Coordenadora - CAC-CPS



PREFEITURA MUNICIPAL DE CAMPINAS
SECRETARIA MUNICIPAL DE SAÚDE
COORDENADORIA DE AVALIAÇÃO E CONTROLE

fevereiro/2015

PRESTADOR: CAPS i ESPAÇO CRIATIVO - CNES 2023075
ACOMPANHAMENTO FÍSICO/FINANCEIRO MENSAL SIA

TABELA	SIA PRODUÇÃO											PERCENTUAL ATINGIDO DA META FÍSICA
	ORÇADO		META FÍSICA CONVÊNIA DA 90%	CONDENSADO 11 a 01/2015		APROVADO 02/2015		BDP		SUB-TOTAL		
	FÍSICO	FINANCEIRO		FÍSICO	FINANCEIRO	FÍSICO	FINANCEIRO	FÍSICO	FINANCEIRO			
BPA-C	42	-	38	0	-	1196	-			1196	-	2847,6%
BPA-I	11	-	10	0	-	18	-			18	-	163,6%
RAAS	945	-	851	30	-	2232	-			2262	-	239,4%
TOTAL	998	-		30	-	3446	-	0	-	3476	-	

Obs.1: Conforme novas portarias vigentes, os procedimentos elencados não possuem valor financeiro em tabela SUS.

Nidjeh Zanini
MAT. 56.551-2
Coordenadora - CAC-CPS




PREFEITURA MUNICIPAL DE CAMPINAS
SECRETARIA MUNICIPAL DE SAÚDE
COORDENADORIA DE AVALIAÇÃO E CONTROLE

fevereiro/2015

PRESTADOR: CAPS II CARRETEL - CNES 2023423
ACOMPANHAMENTO FÍSICO/FINANCEIRO MENSAL SIA

TABELA	ORÇADO		META FÍSICA CONVÊNIA DA 90%	CONDENSADO 11 a 01/2015		APROVADO 02/2015		BDP		SUB-TOTAL		PERCENTUAL ATINGIDO DA META FÍSICA
	FÍSICO	FINANCEIRO		FÍSICO	FINANCEIRO	FÍSICO	FINANCEIRO	FÍSICO	FINANCEIRO			
	BPA-C	42		-	38	0	-	172	-			
BPA-I	11	-	10	0	-	6	-			6	-	54,5%
RAAS	945	-	851	293	-	1036	-			1329	-	140,6%
TOTAL	998	-		293	-	1214	-	0	-	1507	-	

Obs.1: Conforme novas portarias vigentes, os procedimentos elencados não possuem valor financeiro em tabela SUS.


Nidjane Zanini
MAT. 56.551-2
Coordenadora - CAC-CPS



PREFEITURA MUNICIPAL DE CAMPINAS
SECRETARIA MUNICIPAL DE SAÚDE
COORDENADORIA DE AVALIAÇÃO E CONTROLE

Campinas, 26 de março de 2.015.

OFÍCIO SMS-CAC 113/2015

PLANILHA DE PRODUÇÃO - GESTÃO PLENA
PRESTADOR: HOSPITAL MUNICIPAL DR. MÁRIO GATTI

Encaminho planilha anexa, com os valores relativos à **Competência de Apresentação da Produção** de fevereiro/2015, conforme convênio vigente, bem como seus respectivos Projetos Específicos / Termos Técnicos / Termos Aditivos / Planos de Trabalho ou outros.

Atenciosamente

NILDIANE ZANINI
COREN 40.870 - MAT. 56.551
COORDENADORA – CAC

ILMA SRA. DRA.
IVANILDE RIBEIRO
DD. DIRETORA – DGDO - SMS



PREFEITURA MUNICIPAL DE CAMPINAS

SECRETARIA MUNICIPAL DE SAÚDE
COORDENADORIA DE AVALIAÇÃO E CONTROLE

fevereiro/2015

PRESTADOR: HOSPITAL MUNICIPAL DR. MÁRIO GATTI DEMONSTRATIVO DE COMPETÊNCIA DE APRESENTAÇÃO DA PRODUÇÃO

DESCRIÇÃO	CONVENIADO		PRODUÇÃO S.I.A. / S.I.H.		% FÍSICO	VALOR DISCRIMINADO PARA PAGAMENTO
	FÍSICO	FINANCEIRO	FÍSICO	FINANCEIRO		
ASSISTÊNCIA HOSPITALAR						
P.T. I INTERNAÇÃO	930	1.023.000,00	881	1.152.899,35	94,7	1.023.000,00
AQUISIÇÃO DE MEDICAMENTOS		30.000,00				
TOTAL	930	1.053.000,00	881	1.152.899,35		1.023.000,00

ASSISTÊNCIA AMBULATORIAL						
P.T. II AMBULATÓRIO - MÉDIA COMPLEX.	40108	378.909,06	46040	392.055,29		378.909,06
EXAMES LABORATORIAIS	27660	81.619,20	29667	84.996,30		81.619,20
EXAMES RADIOLÓGICOS	9460	77.566,90	8107	63.434,39		77.566,90
SERVIÇO DE APOIO DIAGNOSE E TERAPIAS	516	57.591,52	286	32.740,81		57.591,52
TOTAL	77744	595.686,68	84100	573.226,79	108	595.686,68

SERVIÇO DE ONCOLOGIA						
P.T. III QUIMIOTERAPIA	689	483.610,59	491	318.084,58	71,3	318.084,58
RADIOTERAPIA	4357	151.051,72	2051	75.148,00	47,1	75.148,00
TOTAL	5046	634.662,31	2542	393.232,58		393.232,58

CENTRO DE ATENDIMENTO DE URGÊNCIA AOS PACIENTES COM AVC-TIPO III						
P.T. U/E LEITOS DE U-AVC AGUDO	5	47.906,25			0,0	-
LEITOS DE U-AVC INTEGRAL	5	45.244,79			0,0	-
TOTAL	10	93.151,04				-

MEDICINA NUCLEAR						
P.T. III IODOTERAPIA PARA CA DE TIRÓIDE	8	11.286,88	0	-	0,0	-
CINTILOGRAFIAS	63	24.541,95	22	8.707,49	34,9	8.707,49
DENSITOMETRIA ÓSSEA	150	8.265,00	157	8.650,70	104,7	8.650,70
TOTAL	221	44.093,83	179	17.358,19		17.358,19

INCENTIVOS - NÚCLEO DE VIGILÂNCIA E HOSPITAIS DE ENSINO						
P.T. IV VIGILÂNCIA EPIDEMIOLÓGICA		3.000,00				
PROJETO CONTRATUALIZAÇÃO		307.874,61				
INCENTIVO PORTA URG. EMERGÊNCIA		300.000,00				
TOTAL		610.874,61				

CONTRATO DE METAS						
P.T. V CONTRATO DE METAS		218.709,00				
AQUISIÇÃO DE EQUIPAMENTOS E REF. HOSP.		350.000,00				

TOTAL GERAL MENSAL 3.600.177,47 2.136.716,91 2.029.277,45

Obs.: Informamos que no TA de internação houve produção de AIH da especialidade HOSPITAL DIA no total de 48 AIHs com valor de R\$ 14.883,36.

Nidlene Zanini
MAY. 56.551-2
Coordenadora - CAC-CPS



PREFEITURA MUNICIPAL DE CAMPINAS
SECRETARIA MUNICIPAL DE SAÚDE
COORDENADORIA DE AVALIAÇÃO E CONTROLE

Campinas, 26 de março de 2.015.

OFÍCIO SMS-CAC 114/2015

SENHORA DIRETORA

Cumprimentando-a cordialmente, venho informar-lhe abaixo sobre a produção dos procedimentos de Iodoterapia para CA diferenciado de tireoide, constante do P.T. Medicina Nuclear, com o prestador H.M. Dr. Mário Gatti.

DOSE	CÓDIGO	VALOR	COMPETÊNCIA	QTDE. APROVADA	VALOR APROV.
150 MCI	0304090018	1.289,90	0		-
100 MCI	0304090026	1.071,90	0		-
200 MCI	0304090034	1.471,32	0		-
250 MCI	0304090042	1.810,32	0		-
TOTAL				0	-

Saliento que os procedimentos foram devidamente auditados.

Atenciosamente,

NILDIANE ZANINI
COREN 40.870 - MAT. 56.551
COORDENADORA – CAC

**ILMA SRA. DRA.
IVANILDE RIBEIRO
DD. DIRETORA – DGDO - SMS**



PREFEITURA MUNICIPAL DE CAMPINAS
SECRETARIA MUNICIPAL DE SAÚDE
COORDENADORIA DE AVALIAÇÃO E CONTROLE

Campinas, 26 de março de 2.015.

OFÍCIO SMS-CAC 115/2015

SENHOR DIRETOR

Cumprimentando-a cordialmente, venho informar-lhe abaixo sobre a produção dos procedimentos de Iodoterapia para CA diferenciado de tireoide, constante do P.T. Medicina Nuclear, com o prestador H.M. Dr. Mário Gatti.

DOSE	CÓDIGO	VALOR	COMPETÊNCIA	QTDE. APROVADA	VALOR APROV.
150 MCI	0304090018	1.289,90	0		-
100 MCI	0304090026	1.071,90	0		-
200 MCI	0304090034	1.471,32	0		-
250 MCI	0304090042	1.810,32	0		-
TOTAL					-

Saliento que os procedimentos foram devidamente auditados.

Atenciosamente,

NILDIANE ZANINI
COREN 40.870 - MAT. 56.551
COORDENADORA – CAC

**ILMO SR.
MARCOS EURIPEDES PIMENTA
PRESIDENTE DO HMMG**



PREFEITURA MUNICIPAL DE CAMPINAS
SECRETARIA MUNICIPAL DE SAÚDE
COORDENADORIA DE AVALIAÇÃO E CONTROLE

fevereiro/2015

PRESTADOR: HOSPITAL MUNICIPAL DR. MÁRIO GATTI - CNES 2081490
ACOMPANHAMENTO FÍSICO/FINANCEIRO MENSAL SIA

SIA GLOBAL

TABELA	ORÇADO		META FÍSICA	CONDENSADO		APROVADO 02/2015		BDP		SUB-TOTAL		PERCENTUAL
	FÍSICO	FINANCEIRO	CONVÊNIA DA	11 a 01/2015		FÍSICO	FINANCEIRO	FÍSICO	FINANCEIRO			ATINGIDO DA
			80%	FÍSICO	FINANCEIRO					META FÍSICA		
GRUPO 02.01 - Proced. com Finalidade Diagnóstica - Coleta de Material	3610	5.939,13	2888	0	-	5836	4.489,83	0	-	5836	4.489,83	161,7%
GRUPO 02.03 - Diag. Por Anatomia Patológica	1322	37.420,80	1058	0	-	472	11.401,00	0	-	472	11.401,00	35,7%
GRUPO 02.05 - Diag. por Ultrasson	370	11.023,44	296	0	-	439	13.807,12	0	-	439	13.807,12	118,6%
GRUPO 02.09 - Diag. por Endoscopia	359	20.257,72	287	0	-	591	36.286,65	0	-	591	36.286,65	164,6%
GRUPO 02.10 - Diag. por Radiologia Intervencionista	3	415,11	2	0	-	0	-	0	-	0	-	0,0%
GRUPO 02.11 - Métodos Diag. em Especialidades	625	3.286,50	500	0	-	799	4.160,44	0	-	799	4.160,44	127,8%
GRUPO 02.14 - Diag. por Teste Rápido	600	378,00	480	0	-	352	221,76	0	-	352	221,76	58,7%
GRUPO 03.01 - Proc. Clínicos - Consultas	42914	314.421,63	34331	9	4,50	36110	304.809,64	0	-	36119	304.814,14	84,2%
GRUPO 03.02 - Proc. Clínicos - Fisioterapia	1046	5.642,50	837	0	-	216	1.368,24	0	-	216	1.368,24	20,7%
GRUPO 03.03 - Tratamentos Clínicos	512	11.086,97	410	0	-	217	5.924,40	0	-	217	5.924,40	42,4%
GRUPO 03.06 - Hemoterapia	27	223,53	22	0	-	0	-	0	-	0	-	0,0%
GRUPO 03.07 - Tratamentos Odontológicos	2	10,82	2	0	-	0	-	0	-	0	-	0,0%
GRUPO 03.09 - Terapias Especializadas	50	522,10	40	0	-	7	10,64	0	-	7	10,64	14,0%


Waldene Zanini
MAY 56.551-2
Coordenadora de A.C.P.S.

GRUPO 04.01 - Proc. Cirúrgicos - Pequenas Cirurgias de Pele	1182	7.141,18	946	0	-	897	4.185,95	0	-	897	4.185,95	75,9%
GRUPO 04.04 - Proc. Cirúrgicos - Vias Aéreas Superiores	23	487,62	18	0	-	0	-	0	-	0	-	0,0%
GRUPO 04.05 - Proc. Cirúrgicos - Cir. do Aparelho da Visão	17	1.246,34	14	0	-	0	-	0	-	0	-	0,0%
GRUPO 04.06 - Proc. Cirúrgicos - Cir. do Aparelho Circulatório	34	989,36	27	0	-	15	447,90	0	-	15	447,90	44,1%
GRUPO 04.07 - Proc. Cirúrgicos - Cir. do Aparelho Digestivo	7	146,33	6	0	-	1	31,26	0	-	1	31,26	14,3%
GRUPO 04.08 - Proc. Cirúrgicos - Cir. do Sistema Osteomuscular	43	1.502,18	34	0	-	0	-	0	-	0	-	0,0%
GRUPO 04.09 - Proc. Cirúrgicos - Cir. do Aparelho Geniturinário	48	7.081,19	38	0	-	2	68,20	0	-	2	68,20	4,2%
GRUPO 04.10 - Proc. Cirúrgicos - Cir. de Mama	3	83,30	2	0	-	0	-	0	-	0	-	0,0%
GRUPO 04.13 - Proc. Cirúrgicos - Cir. Reparadora	17	216,72	14	0	-	3	93,84	0	-	3	93,84	17,6%
GRUPO 04.14 - Proc. Cirúrgicos - Cir. Oro-Facial	323	4.945,84	258	0	-	37	788,40	0	-	37	788,40	11,5%
GRUPO 04.15 - Proc. Cirúrgicos - Outras Cirurgias	10	298,60	8	0	-	32	955,52	0	-	32	955,52	320,0%
GRUPO 04.18 - Proc. Cirúrgicos - Cir. em Nefrologia	5	3.000,00	4	5	3.000,00	0	-	0	-	5	3.000,00	100,0%
GRUPO 07.01 - OPM Relacionado ao Ato Cirúrgico	0	-	0	0	-	0	-	0	-	0	-	
SUB-TOTAL	53152	437.766,91		14	3.004,50	46026	389.050,79	0	-	46040	392.055,29	
GRUPO 02.02 - Diag. em Laboratório Clínico	28014	82.003,62	22411	0	-	29667	84.996,30	0	-	29667	84.996,30	105,9%
SUB-TOTAL	28014	82.003,62		0	-	29667	84.996,30	0	-	29667	84.996,30	
GRUPO 02.04 - Diag. por Radiologia	9679	85.988,83	7743	0	-	8107	63.434,39	0	-	8107	63.434,39	83,8%
GRUPO 02.04.06.002-8 - Densitometria Óssea	0	-	0	49	2.699,90	108	5.950,80	0	-	157	8.650,70	
SUB-TOTAL	9679	85.988,83		49	2.699,90	8215	69.385,19	0	-	8264	72.085,09	
TOTAL	90845	605.759,36		63	5.704,40	83908	543.432,28	0	-	83971	549.136,68	

GRUPO 02.06 - Diag. por Tomografia	501	54.099,27	401	0	-	286	32.740,81	0	-	286	32.740,81	57,1%
GRUPO 02.07 - Diag. por Ressonância Magnética	13	3.586,25	10	0	-	0	-	0	-	0	-	0,0%
GRUPO 02.08 - Diag. por Medicina Nuclear	73	27.648,67	58	8	3.166,36	14	5.541,13	0	-	22	8.707,49	30,1%
Total	587	85.334,19		8	3.166,36	300	38.281,94	0	-	308	41.448,30	

GRUPO 03.04.01 - Tratamentos Clínicos - Radioterapia	2842	97.111,72	2274	602	23.978,00	1449	51.170,00	0	-	2051	75.148,00	72,2%
GRUPO 03.04 - Tratamentos Clínicos - Quimioterapia	516	449.790,97	413	134	89.269,00	357	228.815,58	0	-	491	318.084,58	95,2%
Total	3358	546.902,69		736	113.247,00	1806	279.985,58	0	-	2542	393.232,58	

Total Geral	94790	1.237.996,24		807	122.117,76	86014	861.699,80	0	-	86821	983.817,56	
--------------------	--------------	---------------------	--	------------	-------------------	--------------	-------------------	----------	----------	--------------	-------------------	--


 Nildjane Zanini
 MAT. 56.551-2
 Coordenadora - CAC-CPS



PREFEITURA MUNICIPAL DE CAMPINAS

SECRETARIA MUNICIPAL DE SAÚDE
COORDENADORIA DE AVALIAÇÃO E CONTROLE

Campinas, 26 de março de 2.015.

OFÍCIO SMS-CAC 116/2015

PLANILHA DE PRODUÇÃO - GESTÃO PLENA
PRESTADOR: CASA DE SAÚDE CAMPINAS

Encaminho planilha anexa, com os valores relativos à **Competência de Apresentação da Produção** de fevereiro/2015, conforme convênio vigente, bem como seus respectivos Projetos Específicos / Termos Técnicos / Termos Aditivos / Planos de Trabalho ou outros.

Atenciosamente

NILDIANE ZANINI
COREN 40.870 - MAT. 56.551
COORDENADORA – CAC

ILMA SRA. DRA.
IVANILDE RIBEIRO
DD. DIRETORA – DGDO - SMS



PREFEITURA MUNICIPAL DE CAMPINAS

SECRETARIA MUNICIPAL DE SAÚDE

COORDENADORIA DE AVALIAÇÃO E CONTROLE


fevereiro/2015

PRESTADOR: CASA DE SAÚDE CAMPINAS
DEMONSTRATIVO DE COMPETÊNCIA DE APRESENTAÇÃO DA PRODUÇÃO

SIH			
OBJETO	META FÍSICA CONVENIADA(AIH)	APROVADO -SIHD - AIH	
		FÍSICO	FINANCEIRO
CLÍNICA MÉDICA/AIH	111	76	31.308,29
UTI /DIÁRIAS	1	0	-
TOTAL			31.308,29

VALOR DISCRIMINADO NO CONVÊNIO PARA PAGAMENTO				
DESCRIÇÃO	META EM DIÁRIAS	QTDE DIÁRIAS	VALOR DIÁRIA	VALOR TOTAL
CLÍNICA MÉDICA/AIH	780	537	400,00	214.800,00
UTI/DIÁRIAS	30	26	1.000,00	26.000,00
TOTAL GERAL				240.800,00

Obs.: As diárias de UTI são extraídas do relatório de AIHs rejeitadas, pois o prestador não possui habilitação para este processamento.


Nildene Zanini
MAT. 56.551-2
Coordenadora - CAC-CPS



PREFEITURA MUNICIPAL DE CAMPINAS

SECRETARIA MUNICIPAL DE SAÚDE
COORDENADORIA DE AVALIAÇÃO E CONTROLE

Campinas, 26 de março de 2.015.

OFÍCIO SMS-CAC 117/2015

PLANILHA DE PRODUÇÃO - GESTÃO PLENA
PRESTADOR: HMCP - PUCCAMP

Encaminho planilha anexa, com os valores relativos à **Competência de Apresentação da Produção** de fevereiro/2015, conforme convênio vigente, bem como seus respectivos Projetos Específicos / Termos Técnicos / Termos Aditivos / Planos de Trabalho ou outros.

Atenciosamente

NILDIANE ZANINI
COREN 40.870 - MAT. 56.551
COORDENADORA – CAC

ILMA SRA. DRA.
IVANILDE RIBEIRO
DD. DIRETORA – DGDO - SMS



PREFEITURA MUNICIPAL DE CAMPINAS

SECRETARIA MUNICIPAL DE SAÚDE
COORDENADORIA DE AVALIAÇÃO E CONTROLE

fevereiro/2015

PRESTADOR: HOSPITAL E MATERNIDADE CELSO PIERRO DEMONSTRATIVO DE COMPETÊNCIA DE APRESENTAÇÃO DA PRODUÇÃO

DESCRIÇÃO	CONVENIADO		PRODUÇÃO S.I.A. / S.I.H.		%	VALOR O CONVÊNIO PARA PAGAMENTO
	FÍSICO	FINANCEIRO	FÍSICO	FINANCEIRO		
SERV. DE INTERNAÇÃO HOSPITALAR						
ASSIST. HOSPITALAR	1150	1.789.664,50	1114	1.604.665,91	96,87	1.789.664,50
SUB-TOTAL	1150	1.789.664,50	1114	1.604.665,91		1.789.664,50
CONTRATO DE METAS						
PERCENTUAL DE APRESENTAÇÃO DE AIH'S NO MÊS DE ALTA DOS PACIENTES					1,4	
SERV. AMB. DE MÉDIA COMPLEXIDADE						
AMBULATÓRIO - MÉDIA	112051	878.130,99	110619	744.154,08	98,7	878.130,99
RETAG. DE EX. LAB. P.S. ANCHIETA E C. GRANDE		32.265,39		19.084,41		32.265,39
ANATOMIA PATOLÓGICA	1606	75.985,70	1396	66.412,90	86,9	75.985,70
ECOCARDIOGRAMA	418	18.946,00	311	13.256,82	74,4	13.256,82
MAMOGRAFIA	1440	59.625,00	1304	52.830,00	90,6	52.830,00
ULTRASSONOGRRAFIA	2708	74.434,21	2332	65.787,70	86,1	65.787,70
TESTE ERGOMÉTRICO	40	1.200,00	23	690,00	57,5	690,00
SUB-TOTAL	118263	1.140.587,29	115985	962.215,91		1.118.946,60
ATENDIMENTO AMBULATORIAL NAS FACULDADES						
ODONTOLOGIA	2227	7.796,25	697	1.484,38	31,3	1.484,38
FISIOTERAPIA	1338	7.059,96	127	664,93	9,5	664,93
TERAPIA OCUPACIONAL	190	1.174,50	43	270,45	22,6	270,45
PSICOLOGIA	1295	5.342,10	42	249,98	3,2	249,98
FONOAUDIOLOGIA	378	4.821,17	531	5.381,04	140,5	4.821,17
SUB-TOTAL	5428	26.193,98	1440	8.050,78		7.490,91
ASSISTÊNCIA DOMICILIAR						
ASSIST. E INTERNAÇÃO DOMICILIAR	120 PAC./MÊS	137.292,04				
INCENTIVOS						
CONTRATUALIZAÇÃO E DELIBERAÇÃO CIB (FIDEPS)		694.989,74				
CONTRAT. HOSPITAIS DE ENSINO		1.059.557,74				
INTEGRASUS		47.687,11				
URGÊNCIA / EMERGÊNCIA/PORTA URG. - RAU		300.000,00				
VIGILÂNCIA EPIDEMIOLÓGICA		1.500,00				
REDE CEGONHA		101.020,32				
RAU- LEITOS UTI		518.463,69				
SUB-TOTAL		2.723.218,60				
TOTAL P.T.I		5.816.956,41	118539	2.574.932,60		2.916.102,01

PLANO DE TRABALHO I - FIXO

Naldjane Zamin
MAT. 56.551-2
Coordenadora - CAC-CPS

DESCRIÇÃO	CONVENIADO		PRODUÇÃO S.I.A. / S.I.H.		%	VALOR DO CONVÊNIO PARA PAGAMENTO
	FÍSICO	FINANCEIRO	FÍSICO	FINANCEIRO		
CIRURGIAS CARDIOVASCULARES E MARCAPASSO						
CIR. CARDIOVASCULAR PEDIÁTRICAS	8	716.193,00	7	64.738,01	87,5	
CIR. CARDIOVASCULAR ADULTO	20		19	257.246,69	95,0	
ANGIOPLASTIA	34		34	257.100,25	100,0	
IMPLANTE DE MARCAPASSO	10		15	108.430,30	150,0	
SUB-TOTAL	72	716.193,00	75	687.515,25		687.515,25
CIRURGIAS DE TRANSPLANTE						
TRANSPLANTE RENAL	1	23.777,98	0	-		-
ATENÇÃO A SAÚDE AUDITIVA						
REABILITAÇÃO AUDIT. - ALTA COMPLEX.	1913	204.759,72	1237	229.723,84		204.759,72
SUB-TOTAL	1913	204.759,72	1237	229.723,84		204.759,72
ASSISTÊNCIA AMBULATORIAL DE ALTA COMPLEXIDADE						
TERAPIA RENAL SUBSTITUTIVA	1372	300.378,70	1246	268228	90,8	268.228,28
QUIMIOTERAPIA	739	478.098,03	572	307250	77,4	307.249,63
RADIOTERAPIA	700	138.700,00				
CATETERISMO ADULTO E INFANTIL	101	62.125,72	76	46719	75,2	46.718,72
RETIRADA DE GLOBO E TRANSPLANT	6	7.850,28			0,0	-
SUB-TOTAL	2918	987.152,73	1894	622.196,63		622.196,63
SERVIÇOS DE APOIO DIAGNOSE E TERAPIA						
RESSONANCIA MAGNÉTICA	320	86.740,00	322	86538	100,6	86.537,50
TOMOGRÁFIA	1050	119.026,79	1019	117269	97,0	117.268,90
BIÓPSIA PERCUTÂNEA	80	7.760,00	79	7663	98,8	7.663,00
MEDICINA NÚCLEAR	532	161.746,06	447	141852	84,0	141.851,99
DENSITOMETRIA ÓSSEA	200	11.020,00	186	10249	93,0	10.248,60
ARTERIOGRAFIA	49	16.284,64	18	4654	36,7	4.653,61
SUB-TOTAL	2231	402.577,49	2071	368.223,60		368.223,60
EXAMES E PROCEDIMENTOS COMPLEMENTARES ESPECIALIZADOS						
EXAMES LABORATORIAIS		25.000,00		11.594,30		11.594,30
LENTE DE CONTATO		2.000,00				
ADMIN. DE REPOSIT. ENZIMÁTICOS		6.000,00				
MATERIAIS E MEDICAMENTOS		40.000,00				
SUB-TOTAL		73.000,00		11.594,30		11.594,30
TOTAL P.T.II		2.407.460,92	5277	1.919.253,62		1.894.289,50

P.T. III	PROJETO DE OFERTA DE PROCEDIMENTOS CARDÍACOS INTERVENCIÓNISTAS - ANGIOPLASTIAS					
	DESCRIÇÃO	FÍSICO	FINANCEIRO	FÍSICO	FINANCEIRO	VALOR DO CONVÊNIO PARA PAGAMENTO
	ANGIOPLASTIAS	16	91.727,77	16	71.518,43	71.518,43

TOTAL GERAL P.T. I + P.T. II + P.T. III		8.316.145,10	123816	4.494.186,22		4.810.391,51
ÍNDICE DE VALORIZAÇÃO DE QUALIDADE IVQ 10% DO VALOR		831.614,51				
AUXÍLIO FINANCEIRO ÀS INSTITUIÇÕES FILANTRÓPICAS - SANTAS CASAS SUSTENTÁVEIS		1.352.240,50				
TOTAL GERAL DO CONVÊNIO		10.500.000,11	123816	4.494.186,22		4.810.391,51

Obs.: Não apresenta produção de AIH com a especialidade de HOSPITAL DIA.

Obs.1.: Informamos que no P.T. II item Assistência Ambulatorial de Alta Complexidade o subitem Retirada de Globo e Transplante está sendo apresentado no sistema de informação SIHD-(AIH).

Handwritten signature
 Nidjane Zanini
 MAT. 56.551-2
 Coordenadora - CAC-CPs



PREFEITURA MUNICIPAL DE CAMPINAS
SECRETARIA MUNICIPAL DE SAÚDE
COORDENADORIA DE AVALIAÇÃO E CONTROLE

Campinas, 26 de março de 2015.

OFÍCIO SMS-CAC 118/2015

Senhora Diretora:

Cumprimentando-a cordialmente, venho informar-lhe que, em relação a produção dos Exames Fora da Tabela, constante do P.T. II - Exames e Procedimentos Complementares e Especializados, com o prestador Hospital e Maternidade Celso Pierro, foi devidamente conferido e auditado por esta coordenação.

Salientamos que não houve glosa de acordo com a demonstração em planilha anexa.

Atenciosamente,

NILDIANE ZANINI
COREN 40.870 - MAT. 56.551
COORDENADORA – CAC

**ILMA SRA. DRA.
IVANILDE RIBEIRO
DD. DIRETORA – DGDO - SMS**



PREFEITURA MUNICIPAL DE CAMPINAS
SECRETARIA MUNICIPAL DE SAÚDE
COORDENADORIA DE AVALIAÇÃO E CONTROLE

fevereiro/2015


PRESTADOR: HOSPITAL E MATERNIDADE CELSO PIERRO - PUCC - CNES 2082128
ACOMPANHAMENTO FÍSICO/FINANCEIRO MENSAL SIA

TABELA	ORÇADO		META FÍSICA	CONDENSADO		APROVADO 02/2015		BDP		SUB-TOTAL		PERCENTUAL ATINGIDO DA META FÍSICA
	FÍSICO	FINANCEIRO	CONVÊNIA	11 a 01/2015		FÍSICO	FINANCEIRO	FÍSICO	FINANCEIRO			
			90%	FÍSICO	FINANCEIRO							
GRUPO 02 - Diagnósticos	73334	482.206,38	66001	8221	63.789,53	64502	341.778,49	23	594,09	72700	404.973,93	99,1%
GRUPO 03 - Procedimentos Clínicos	37338	332.144,41	33604	22156	179.688,84	14460	118.842,39	0	0	36616	298.531,23	98,1%
GRUPO 04 - Proc. Cirúrgicos	1288	66.869,00	0	919	22.083,47	383	18.430,45	0	-	1302	40.513,92	101,1%
GRUPO 05 - Coletas e Exames - Transplantes	13	1.489,03	12	0	-	1	135,00	0	-	1	135,00	7,7%
GRUPO 07.01 - OPM Relacionado ao Ato Cirúrgico	0	-	0	0	-	0	-	0	-	0	-	
SUB-TOTAL	111973	882.708,82		31.296	265.561,84	79346	479.186,33	23	594,09	110619	744.154,08	
GRUPO 02.03 - Diag. por Anat. Patol. e Citopat.	1606	76.036,85	1445	915	51.623,25	481	14.789,65	0	-	1396	66.412,90	
Proc. 020403003-0 - Mamografia / 020403018-8 - Mamo. Rastreamento	2650	114.075,00	2385	0	-	1309	53.055,00	5	225,00	1304	52.830,00	49,2%
Grupo 0205 - Ultrasson	2708	74.434,21	2437	281	7.538,30	2061	58.573,90	10	324,50	2332	65.787,70	86,1%
Proc. 020501001-6 - Ultrasson de Estresse												
Proc. 020501002-4 - Ultrasson Transesofágico	418	18.946,00	376	33	2.153,50	278	11.103,32	0	-	311	13.256,82	74,4%
Proc. 020501003-2 - Ultrasson Transtorácico												
Proc. 021102006-0 - Teste Ergométrico	50	1.500,00	45	1	30,00	22	660,00	0	-	23	690,00	46,0%
SUB-TOTAL	7432	284.992,06		1.230	61.345,05	4.151	138.181,87	15	549,50	5366	198.977,42	
TOTAL	119405	1.167.700,88		32526	326.906,89	83497	617.368,20	38	1.143,59	115985	943.131,50	

Nildeong Zanini
MAT. 56.554-2
Coordenadora - AAC-CP5

SIA PRODUÇÃO												
TABELA	ORÇADO		META FÍSICA CONVÊNIA DA 80%	CONDENSADO 11 a 01/2015		APROVADO 02/2015		BDP		SUB-TOTAL		PERCENTUAL ATINGIDO DA META FÍSICA
	FÍSICO	FINANCEIRO		FÍSICO	FINANCEIRO	FÍSICO	FINANCEIRO	FÍSICO	FINANCEIRO			
Proc. 02.01.01.054-2 - Biopsia Percutânea	80	7.760,00	64	35	3.395,00	44	4.268,00	0	-	79	7.663,00	98,8%
Proc. 02.04.06.002-8 - Densitometria	200	11.020,00	160	60	3.306,00	126	6.942,60	0	-	186	10.248,60	93,0%
GRUPO 02.06 - Diag. por Tomografia	980	112.205,99	784	932	108.262,61	87	9.006,29	0	-	1019	117.268,90	104,0%
GRUPO 02.07 - Diag. por Ressonância Magnética	320	86.740,00	256	322	86.537,50	0	-	0	-	322	86.537,50	100,6%
GRUPO 02.08 - Diag. por Medicina Nuclear	533	161.951,40	426	164	55.075,38	283	86.776,61	0	-	447	141.851,99	83,9%
GRUPO 02.10 - Diag. por Radiologia Intervencionista (Arteriografias)	49	16.284,64	39	9	3.139,03	9	1.514,58	0	-	18	4.653,61	36,7%
Proc. 021102001-0 - Cateterismo	100	61.472,00	80	23	14.138,56	53	32.580,16	0	-	76	46.718,72	76,0%
GRUPO 03.04 - Tratamentos Clínicos Quimioterapia	751	492.654,91	601	102	66.115,45	470	241.134,18	0	-	572	307.249,63	76,2%
GRUPO 03.05 - Tratamento em Nefrologia	1291	235.935,26	1033	28	5.012,84	1110	203.254,08	0	-	1138	208.266,92	88,1%
GRUPO 03.06 - Hemato em Nefro	86	904,64	69	8	64,72	30	364,60	0	-	38	429,32	44,2%
GRUPO 04.18 - Cirurgia em Nefrologia	27	12.265,80	22	4	1.800,00	15	4.642,29	0	-	19	6.442,29	70,4%
GRUPO 07.02 - OPM em Nefrologia	64	70.135,37	51	2	632,09	49	52.457,66	0	-	51	53.089,75	79,7%
TOTAL	4481	1.269.330,01		1689	347.479,18	2276	642.941,05	0	-	3965	990.420,23	

TOTAL GERAL	123886	2.437.030,89		34215	674.386,07	85773	1.260.309,25	38	1.143,59	119950	1.933.551,73	
--------------------	---------------	---------------------	--	--------------	-------------------	--------------	---------------------	-----------	-----------------	---------------	---------------------	--


 Niljane Zanini
 MAT. 56.551-2
 Coordenadora - CAC-CPS




PREFEITURA MUNICIPAL DE CAMPINAS
SECRETARIA MUNICIPAL DE SAÚDE
COORDENADORIA DE AVALIAÇÃO E CONTROLE

fevereiro/2015

PRESTADOR: CLINICA DE PSICOLOGIA - PUC CAMPINAS - CNES 2022966
ACOMPANHAMENTO FÍSICO/FINANCEIRO MENSAL SIA

SIA PRODUÇÃO												
TABELA	ORÇADO		META FÍSICA CONVÊNIAADA 80%	CONDENSADO 11 a 01/2015		APROVADO 02/2015		BDP		SUB-TOTAL		PERCENTUAL ATINGIDO DA META FÍSICA
	FÍSICO	FINANCEIRO		FÍSICO	FINANCEIRO	FÍSICO	FINANCEIRO	FÍSICO	FINANCEIRO			
GRUPO 02.11 - Métodos Diagnósticos em Especialidades	150	411,00	120	0	-	2	5,48	0	-	2	5,48	1,3%
GRUPO 03.01 - Proced. Clínicos - Consultas	1145	4.931,10	916	0	-	40	244,50	0	-	40	244,50	3,5%
TOTAL	1295	5.342,10		0	-	42	249,98	0	-	42	249,98	


Nildjane Zanini
MAT. 56.551-2
Coordenadora - CAC-CPS



PREFEITURA MUNICIPAL DE CAMPINAS
SECRETARIA MUNICIPAL DE SAÚDE
COORDENADORIA DE AVALIAÇÃO E CONTROLE

fevereiro/2015

PRESTADOR: FACULDADE DE ODONTOLOGIA - PUC CAMPINAS - CNES 2066653
ACOMPANHAMENTO FÍSICO/FINANCEIRO MENSAL SIA

SIA PRODUÇÃO												
TABELA	ORÇADO		META FÍSICA CONVÊNIAADA 80%	CONDENSADO 11 a 01/2015		APROVADO 02/2015		BDP		SUB-TOTAL		PERCENTUAL ATINGIDO DA META FÍSICA
	FÍSICO	FINANCEIRO		FÍSICO	FINANCEIRO	FÍSICO	FINANCEIRO	FÍSICO	FINANCEIRO			
GRUPO 01.01 - Ações Coletivas de Promoção e Prevenção em Saúde	155	96,70	124	0	-	36	22,64	0	-	36	22,64	23,2%
GRUPO 02.04 - Diag. por Radiologia	1265	4.585,40	1012	0	-	535	1.273,74	0	-	535	1.273,74	42,3%
GRUPO 03.01 - Proced. Clínicos - Consultas	350	525,00	280	0	-	101	151,50	0	-	101	151,50	28,9%
GRUPO 03.07 - Tratamentos Odontológicos	294	683,17	235	0	-	25	36,50	0	-	25	36,50	8,5%
GRUPO 04.14 - Cirurgias Oro-Faciais	110	823,78	88	0	-	0	-	0	-	0	-	0,0%
GRUPO 07.01 - OPM's Odontológicas	43	929,03	34	0	-	0	-	0	-	0	-	0,0%
TOTAL	2217	7.643,08		0	-	697	1.484,38	0	-	697	1.484,38	

Nidiane Zanini
MAT. 56.551-2
Coordenadora - CAC-CPs




PREFEITURA MUNICIPAL DE CAMPINAS
SECRETARIA MUNICIPAL DE SAÚDE
COORDENADORIA DE AVALIAÇÃO E CONTROLE

fevereiro/2015

PRESTADOR: AMBULATÓRIO DE FISIOTERAPIA - PUC CAMPINAS - CNES 2696142
ACOMPANHAMENTO FÍSICO/FINANCEIRO MENSAL SIA

SIA PRODUÇÃO

TABELA	ORÇADO		META FÍSICA CONVÊNIDA 80%	CONDENSADO 11 a 01/2015		APROVADO 02/2015		BDP		SUB-TOTAL		PERCENTUAL ATINGIDO DA META FÍSICA
	FÍSICO	FINANCEIRO		FÍSICO	FINANCEIRO	FÍSICO	FINANCEIRO	FÍSICO	FINANCEIRO			
GRUPO 03.01 - Proced. Clínicos - Consultas	66	415,80	53	0	-	8	50,40	0	-	8	50,40	177,3%
GRUPO 03.02 - Fisioterapia	1272	6.644,16	1018	0	-	119	614,53	0	-	119	614,53	9,2%
TOTAL	1338	7.059,96		0	-	127	664,93	0	-	127	664,93	


Nildene Zanini
MAT. 56.551-2
Coordenadora - CAC-CPS




PREFEITURA MUNICIPAL DE CAMPINAS
SECRETARIA MUNICIPAL DE SAÚDE
COORDENADORIA DE AVALIAÇÃO E CONTROLE

fevereiro/2015

PRESTADOR: AMBULATÓRIO DE TERAPIA OCUPACIONAL - PUC CAMPINAS - CNES 2696150
ACOMPANHAMENTO FÍSICO/FINANCEIRO MENSAL SIA

SIA PRODUÇÃO												
TABELA	ORÇADO		META FÍSICA CONVÊNIAADA 80%	CONDENSADO 11 a 01/2015		APROVADO 02/2015		BDP		SUB-TOTAL		PERCENTUAL ATINGIDO DA META FÍSICA
	FÍSICO	FINANCEIRO		FÍSICO	FINANCEIRO	FÍSICO	FINANCEIRO	FÍSICO	FINANCEIRO			
GRUPO 03.01.01 - Proced. Clínicos - Consultas	40	252,00	32	0	-	40	252,00	0	-	40	252,00	100,0%
GRUPO 03.01.04 - Terapia em Grupo	150	922,50	120	0	-	3	18,45	0	-	3	18,45	2,0%
TOTAL	190	1.174,50		0	-	43	270,45	0	-	43	270,45	


Nidiane Zanini
MAT. 56.551-2
Coordenadora - CAC-CPS




PREFEITURA MUNICIPAL DE CAMPINAS
SECRETARIA MUNICIPAL DE SAÚDE
COORDENADORIA DE AVALIAÇÃO E CONTROLE

fevereiro/2015

PRESTADOR: CLINICA DE FONOAUDIOLOGIA - PUC CAMPINAS - CNES 3448711
ACOMPANHAMENTO FÍSICO/FINANCEIRO MENSAL SIA

TABELA	ORÇADO		META FÍSICA CONVÊNIDA 80%	CONDENSADO 11 a 01/2015		APROVADO 02/2015		BDP		SUB-TOTAL		PERCENTUAL ATINGIDO DA META FÍSICA
	FÍSICO	FINANCEIRO		FÍSICO	FINANCEIRO	FÍSICO	FINANCEIRO	FÍSICO	FINANCEIRO			
GRUPO 02.11 - Métodos Diagnósticos em Especialidades	1022	38.208,33	818	0	-	0	-	0	-	0	-	0,0%
GRUPO 03.01.01 - Proced. Clínicos - Consultas	16	100,80	13	0	-	7	44,10	0	-	7	44,10	43,8%
GRUPO 03.01.04.003 - Terapia em Grupo	64	393,60	51	0	-	38	233,70	0	-	38	233,70	59,4%
GRUPO 03.01.04.004 - Terapia Individual	24	67,44	19	0	-	24	67,44	0	-	24	67,44	100,0%
GRUPO 03.01.07 - Acompanhamento e Terapia Fonoaudiológica	834	10.060,80	667	316	3.444,40	146	1.591,40	0	-	462	5.035,80	55,4%
GRUPO 07.01 - OPM's Auditivas	250	199.412,50	200	0	-	0	-	0	-	0	-	0,0%
TOTAL	2210	248.243,47		316	3.444,40	215	1.936,64	0	-	531	5.381,04	

GRUPO 02.11.07 / 03.01.07 / 07.01.03 - Reabilitação Auditiva				751	123.907,39	486	105.816,45	0	-	1237	229.723,84	
---	--	--	--	------------	-------------------	------------	-------------------	----------	----------	-------------	-------------------	--


Nildeja Zanini
MAT. 56.551-2
Coordenadora - CAC-CPS



PREFEITURA MUNICIPAL DE CAMPINAS
SECRETARIA MUNICIPAL DE SAÚDE
COORDENADORIA DE AVALIAÇÃO E CONTROLE

Campinas, 26 de março de 2.015.

OFÍCIO SMS-CAC 119/2015

PLANILHA DE PRODUÇÃO - GESTÃO PLENA
PRESTADOR: FUNDAÇÃO PENIDO BURNIER

Encaminho planilha anexa, com os valores relativos à **Competência de Apresentação da Produção** de fevereiro/2015, conforme convênio vigente, bem como seus respectivos Projetos Específicos / Termos Técnicos / Termos Aditivos / Planos de Trabalho ou outros.

Atenciosamente

NILDIANE ZANINI
COREN 40.870 - MAT. 56.551
COORDENADORA – CAC

ILMA SRA. DRA.
IVANILDE RIBEIRO
DD. DIRETORA – DGDO - SMS




PREFEITURA MUNICIPAL DE CAMPINAS
SECRETARIA MUNICIPAL DE SAÚDE
COORDENADORIA DE AVALIAÇÃO E CONTROLE

fevereiro/2015

PRESTADOR: FUNDAÇÃO PENIDO BURNIER
DEMONSTRATIVO DE COMPETÊNCIA DE APRESENTAÇÃO DA PRODUÇÃO

CONVÊNIO	DESCRIÇÃO	TETO FINANCEIRO	PRODUÇÃO	VALOR DO CONVÊNIO PARA PAGAMENTO
		CONVENIADO	S.I.A.	
06/10/33687	ASSIST. AMBUL.	105.755,73	105.988,82	105.755,73
	Cir. Oftalmológicas	20.134,53		
TOTAL		125.890,26	105.988,82	105.755,73


Nildene Zanini
MAT. 56.551-2
Coordenadora - CAC-CPS



PREFEITURA MUNICIPAL DE CAMPINAS
SECRETARIA MUNICIPAL DE SAÚDE
COORDENADORIA DE AVALIAÇÃO E CONTROLE

Campinas, 26 de março de 2015.

OFÍCIO SMS-CAC 120/2015

Prezada Diretora:

Considerando que:

A implantação da tabela unificada - SUS alterou significativamente a estrutura do sistema.

A Fundação Penido Burnier sofreu impacto na F.P.O. com a perda de alguns procedimentos para o atendimento hospitalar.

Informamos abaixo os procedimentos apresentados com os respectivos quantitativos, para fins de cumprimento do convênio, até a regularização do sistema.

Competência: fevereiro/2015			
Procedimento	Quantidade	Valor Unitário	Total
Vitrectomia Posterior	1	1.619,67	1.619,67
Sond. de Canal Lacrimal c/ Sedação	2	116,42	232,84
Impl. de Prótese Anti-glaucomatosa	0	499,20	-
Vitrectomia Posterior c/ Infusão de Perflu.	3	2.855,14	8.565,42
Total			10.417,93

Salientamos que toda a documentação foi devidamente analisada e arquivada nesta coordenadoria, e encontra-se à disposição.

Atenciosamente

NILDIANE ZANINI
COREN 40.870 - MAT. 56.551
COORDENADORA – CAC

ILMA SRA. DRA.
IVANILDE RIBEIRO
DD. DIRETORA – DGDO - SMS




PREFEITURA MUNICIPAL DE CAMPINAS
SECRETARIA MUNICIPAL DE SAÚDE
COORDENADORIA DE AVALIAÇÃO E CONTROLE

fevereiro/2015

PRESTADOR: FUNDAÇÃO PENIDO BURNIER - CNES 3254631
ACOMPANHAMENTO FÍSICO/FINANCEIRO MENSAL SIA

SIA PRODUÇÃO												
TABELA	ORÇADO		META FÍSICA CONVÊNIA DA 80%	CONDENSADO 11 a 01/2015		APROVADO 02/2015		BDP		SUB-TOTAL		PERCENTUAL ATINGIDO DA META FÍSICA
	FÍSICO	FINANCEIRO		FÍSICO	FINANCEIRO	FÍSICO	FINANCEIRO	FÍSICO	FINANCEIRO			
GRUPO 02.05 - Diagnóstico por Ultrasson	60	1.170,30	48	0	-	118	1.991,72	0	-	118	1.991,72	196,7%
GRUPO 02.11 - Métodos Diagnósticos em Especialidades	2283	33.840,84	1826	0	-	2437	31.625,88	0	-	2437	31.625,88	106,7%
GRUPO 03.01 - Consultas, Atendimentos e Acompanhamentos	1500	15.000,00	1200	0	-	1344	13.440,00	0	-	1344	13.440,00	89,6%
GRUPO 03.03 - Tratamento de Doenças do Aparelho da Visão	0	-	0	0	-	0	-	0	-	0	-	
GRUPO 04.05 - Cirurgias do Aparelho de Visão	357	103.983,05	286	28	15.072,00	134	43.859,22	0	-	162	58.931,22	45,4%
TOTAL	4200	153.994,19	3.360	28	15.072,00	4.033	90.916,82	0	-	4061	105.988,82	


Neldiene Zanini
MAT. 56.551-2
Coordenadora - CAC-CPS



PREFEITURA MUNICIPAL DE CAMPINAS
SECRETARIA MUNICIPAL DE SAÚDE
COORDENADORIA DE AVALIAÇÃO E CONTROLE

Campinas, 26 de março de 2.015.

OFÍCIO SMS-CAC 121/2015

PLANILHA DE PRODUÇÃO - GESTÃO PLENA
PRESTADOR: APASCAMP

Encaminho planilha anexa, com os valores relativos à **Competência de Apresentação da Produção** de fevereiro/2015, conforme convênio vigente, bem como seus respectivos Projetos Específicos / Termos Técnicos / Termos Aditivos / Planos de Trabalho ou outros.

Atenciosamente

NILDIANE ZANINI
COREN 40.870 - MAT. 56.551
COORDENADORA – CAC

ILMA SRA. DRA.
IVANILDE RIBEIRO
DD. DIRETORA – DGDO - SMS




PREFEITURA MUNICIPAL DE CAMPINAS
SECRETARIA MUNICIPAL DE SAÚDE
COORDENADORIA DE AVALIAÇÃO E CONTROLE

fevereiro/2015

PRESTADOR: APASCAMP
DEMONSTRATIVO DE COMPETÊNCIA DE APRESENTAÇÃO DA PRODUÇÃO

CONVÊNIO	DESCRIÇÃO	TETO FINANCEIRO CONVENIADO	PRODUÇÃO S.I.A.	VALOR DO CONVÊNIO PARA PAGAMENTO
T.C. 69/13 / 22/04/2013	Assist.Amb.Média Compl.	37.829,22	35.458,01	37.829,22
TOTAL		37.829,22	35.458,01	37.829,22


Nadene Zanini
MAT. 56.551-2
Coordenadora - CAC-CPS



PREFEITURA MUNICIPAL DE CAMPINAS
SECRETARIA MUNICIPAL DE SAÚDE
COORDENADORIA DE AVALIAÇÃO E CONTROLE

fevereiro/2015

PRESTADOR: APASCAMP - CNES 3514609
ACOMPANHAMENTO FÍSICO/FINANCEIRO MENSAL SIA

TABELA	SIA PRODUÇÃO											PERCENTUAL ATINGIDO DA META FÍSICA
	ORÇADO		META FÍSICA CONVÊNIA DA 100%	CONDENSADO 11 a 01/2015		APROVADO 02/2015		BDP		SUB-TOTAL		
	FÍSICO	FINANCEIRO		FÍSICO	FINANCEIRO	FÍSICO	FINANCEIRO	FÍSICO	FINANCEIRO			
GRUPO 02.11 - Métodos Diagnósticos em Especialidades	921	23.405,00	921	0	-	914	23.391,95	0	-	914	23.391,95	99,2%
GRUPO 03.01 - Consultas, Atendimentos e Acompanhamentos	1130	13.817,20	1130	0	-	1022	11.476,64	0	-	1022	11.476,64	90,4%
GRUPO 04.04 - Proced. Cir. Em Vias Aéreas Super.	101	589,42	101	0	-	101	589,42	0	-	101	589,42	100,0%
TOTAL	2152	37.811,62		0	-	2037	35.458,01	0	-	2037	35.458,01	

Nildjane Zanini
MAT. 56.551-2
Coordenadora - CAC-CPS



PREFEITURA MUNICIPAL DE CAMPINAS
SECRETARIA MUNICIPAL DE SAÚDE
COORDENADORIA DE AVALIAÇÃO E CONTROLE

Campinas, 26 de março de 2.015.

OFÍCIO SMS-CAC 122/2015

**DEMONSTRATIVO DE COMPETÊNCIA DE APRESENTAÇÃO DE PRODUÇÃO
PROTOCOLADO Nº: 10/10/1848 - TA 28/13 AO TC 80/10 VIGENTE ATÉ 31/08/2015
PRESTADOR: COMPLEXO HOSPITALAR PREFEITO EDVALDO ORSI**

Encaminho documentos anexos, com os valores relativos à **Competência de Apresentação da Produção** de fevereiro/2015, conforme convênio vigente, bem como seus respectivos Projetos Específicos e Planos de Trabalho.

Atenciosamente,

NILDIANE ZANINI
COREN 40.870 - MAT. 56.551

COORDENADORA – CAC

**ILMA SRA. DRA.
IVANILDE RIBEIRO
DD. DIRETORA – DGDO - SMS**



PREFEITURA MUNICIPAL DE CAMPINAS
SECRETARIA MUNICIPAL DE SAÚDE
COORDENADORIA DE AVALIAÇÃO E CONTROLE

fevereiro/2015

PRESTADOR: COMPLEXO HOSPITALAR PREFEITO EDVALDO ORSI
PROTOCOLADO Nº: 10/10/1848 - TA 28/13 AO TC 80/10 VIGENTE ATÉ 31/08/2015
DEMONSTRATIVO DE COMPETÊNCIA DE APRESENTAÇÃO DA PRODUÇÃO

	OBJETO	DESCRIÇÃO	QUANT. ORÇADA	PRODUÇÃO APROVADA S.I./S.I.H.		PERCENTUAL FISICO EXEC.	VALOR DO CONVÊNIO PARA PAGAMENTO
				FISICO	FINANCEIRO		
INTER. CL. MED.	SIH	Clinica Médica	240	404	484.472,58	124%	DGDO
		URVA	85				
		Pediatria	66	54	73.753,98	82%	
		Saúde Mental	43	31	-	72%	
	SUB-TOTAL		434	489	558.226,56		

INTER. CIR. GIAS - AMB.	CIRURGIAS - AMB.	Clínica Cirúrgica	375	439	387.660,49	117%	DGDO
		HD - ATÉ 12 HS	120	125	42.197,06	104%	
		APAC	250	162	86.338,92	65%	
	SUB-TOTAL		745	726	516.196,47		

INTERNAÇÃO UTI	SIH	ADULTO	Qt.de Diárias	1200	707	338.455,04	59%	DGDO
			Md. Perm.	7	7			
		PEDIÁT	Qt.de Diárias	300	106	50.744,32	35%	
			Md. Perm.	10	10			
	SUB-TOTAL		1500	813	389.199,36			

P.S.	SIA	PORTA ABERTA	18.000	12.368	137.641,48	69%	DGDO
	SUB-TOTAL		18.000	12.368	137.641,48		

AMBULAT.	SIA	AMBULATÓRIO	87.991	64.827	620.883,43	74%	DGDO
		BPA / BPAI	488	367	6.303,36		
	SUB-TOTAL		106.729	65.194	627.186,79		

SAID	SERVIÇO DE ATENDIMENTO DOMICILIAR (Nº PACIENTES)	120	150		125%	DGDO
------	--	-----	-----	--	------	------

TOTAL GERAL				1.701.609,82		
--------------------	--	--	--	---------------------	--	--

[Handwritten Signature]
Nildete Zappalá
MAT. 56.551-2
Coordenadora - CAC-CPs




PREFEITURA MUNICIPAL DE CAMPINAS
SECRETARIA MUNICIPAL DE SAÚDE
COORDENADORIA DE AVALIAÇÃO E CONTROLE

fevereiro/2015

PRESTADOR: COMPLEXO HOSPITALAR PREFEITO EDVALDO ORSI - CNES 6053858
ACOMPANHAMENTO FÍSICO/FINANCEIRO MENSAL SIA

TABELA	ORÇADO		META FÍSICA CONVÊNIDA 80%	CONDENSADO 11 a 01/2015		APROVADO 02/2015		BDP		SUB-TOTAL		PERCENTUAL ATINGIDO DA META FÍSICA
	FÍSICO	FINANCEIRO		FÍSICO	FINANCEIRO	FÍSICO	FINANCEIRO	FÍSICO	FINANCEIRO			
GRUPO 01.01 - Ações Coletivas / Individuais em Saúde	2	5,40	2	0	-	0	-	0	-	0	0	0,0%
GRUPO 02.01 - Proced. com Finalidade Diagnóstica - Biopsia	432	13.435,70	346	17	1.263,54	237	14.172,83	0	-	254	15436	58,8%
GRUPO 02.02 -Diag. em Laboratório Clínico	9759	30.165,02	7807	240	708,98	11535	35.755,34	0	-	11775	36464	120,7%
GRUPO 02.04 - Diag. por Radiologia	6880	132.985,40	5504	105	3.994,47	2515	42.241,45	0	-	2620	46236	38,1%
GRUPO 02.05 - Ultrasson	3376	94.330,60	2701	19	657,04	1262	37.084,80	0	-	1281	37742	37,9%
GRUPO 02.06 - Diag. por Tomografia	709	77.325,36	567	902	103.121,34	125	14.144,70	0	-	1027	117266	144,9%
GRUPO 02.07 - Diag. por Ressonância Nuclear Magnética	338	91.207,50	270	240	64.500,00	125	33.593,75	0	-	365	98094	108,0%
GRUPO 02.09 - Diag. por Endoscopia	681	42.537,13	545	4	130,28	359	27.867,44	14	674,24	349	27323	51,2%
GRUPO 02.11 - Métodos Diag. em Especialidades	3826	42.611,72	3061	408	6.369,50	3253	44.339,95	1	30,00	3660	50679	95,7%
GRUPO 02.14 - Diag. por Teste Rápido	1002	631,26	802	91	57,33	1077	678,51	0	-	1168	736	116,6%
GRUPO 03.01 - Proc. Clínicos - Consultas	54547	199.420,35	43638	801	4.998,36	39309	165.445,73	0	-	40110	170444	73,5%
03.01.06.002-9 - Atend. Urg. c/ Obs. Até 24hs	1500	18.705,00	1200	22	274,34	1062	13.243,14	1247	15.550,09	-163	-2033	-10,9%
03.01.06.009-6 - Atend. Méd. em unid. de PA	19609	215.699,00	15687	4	44,00	11280	124.080,00	10571	116.281,00	713	7843	3,6%

GRUPO 03.02 - Proc. Clínicos - Fisioterapia	2598	13.973,94	2078	71	375,25	1428	7.964,04	0	-	1499	8339	57,7%
GRUPO 03.03 - Tratamentos Clínicos	260	10.072,40	208	0	-	161	6.261,07	0	-	161	6261	61,9%
GRUPO 03.06 - Hemoterapia	10	80,90	8	0	-	6	48,54	0	-	6	49	60,0%
GRUPO 03.09 - Terapias Especializadas	2	3,04	2	0	-	2	3,04	0	-	2	3	100,0%
GRUPO 04.01 - Proc. Cirúrgicos - Pequenas Cirurgias de Pele	415	2.898,35	332	25	340,23	238	1.816,04	0	-	263	2156	63,4%
GRUPO 04.04 - Proc. Cirúrgicos - Vias Aéreas Superiores	124	4.850,75	99	21	918,89	11	593,57	0	-	32	1512	25,8%
GRUPO 04.05 - Proc. Cirúrgicos - Oftalmológicos	528	213.042,21	422	72	36.729,30	93	50.663,37	0	-	165	87393	31,3%
GRUPO 04.06 - Proc. Cirúrgicos - Cir. do Aparelho Circulatório	0	-	0	0	-	0	-	0	-	0	0	
GRUPO 04.07 - Proc. Cirúrgicos - Cir. do Aparelho Digestivo	36	652,78	29	0	-	45	678,19	0	-	45	678	125,0%
GRUPO 04.08 - Proc. Cirúrgicos - Cir. do Sistema Osteomuscular	32	1.232,88	26	0	-	20	785,24	0	-	20	785	62,5%
GRUPO 04.09 - Proc. Cirúrgicos - Cir. do Aparelho Geniturinário	30	5.782,10	24	3	102,30	0	-	0	-	3	102	10,0%
GRUPO 04.13 - Proc. Cirúrgicos - Cir. Reparadora	0	-	0	0	-	0	-	0	-	0	0	
GRUPO 04.14 - Proc. Cirúrgicos - Cir. Oro-Facial	23	308,60	18	0	-	0	-	0	-	0	0	0,0%
GRUPO 04.17 - Anestesiologia	10	151,50	8	0	-	1	15,15	0	-	1	15	10,0%
TOTAL	106729	1.212.108,89		3045	224.585,15	74144	621.475,89	11833	132.535,33	65356	713.525,71	


 Nildjane Zanetti
 Matr. 56.551-2
 Coordenadora - CAC-CPS



PREFEITURA MUNICIPAL DE CAMPINAS
SECRETARIA MUNICIPAL DE SAÚDE
COORDENADORIA DE AVALIAÇÃO E CONTROLE

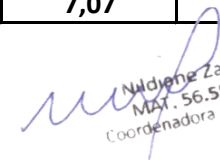
Médias de Permanência

Competência:

02/2015

	2022621 Maternidade de Campinas	2022648 Irmãos Penteado	2081490 Mário Gatti	2082128 PUCC	6053858 Ouro Verde	2078465 Benef. Portuguesa	2079003 Cândido Ferreira	2081946 Casa de Saúde Campinas	Total geral
	Permanência	Permanência	Permanência	Permanência	Permanência	Permanência	Permanência	Permanência	Permanência
1 - Clínica Cirurgica	1,37		5,37	4,07	3,36				3,54
2 - Obstetrica	2,45			3,13					2,79
3 - Clínica Médica	3,09	8,91	5,85	5,63	7,95	10,56		7,07	7,01
5 - Saúde Mental							15,68		15,68
7 - Pediatria	10,55		4,24	8,18	5,69				7,16
9 - Hospital Dia / Cirurgico			1,00		1,00				1,00
87 - Saúde Mental(Clínico)					17,13				17,13
Total	4,36	8,91	4,12	5,25	4,50	10,56	15,68	7,07	7,56

Fonte: CAC/SIHD/DATASUS


Nildene Zanini
MAT. 56.551-2
Coordenadora - CAC-CPS



PREFEITURA MUNICIPAL DE CAMPINAS
SECRETARIA MUNICIPAL DE SAÚDE
COORDENADORIA DE AVALIAÇÃO E CONTROLE


Taxas de Óbitos

Competência:

02/2015

	2022621		2022648		2081490		2082128		6053858		2078465		2079003		2081946		Total geral	
	Nº Óbitos	Total AIHs	Nº Óbitos	Total AIHs	Nº Óbitos	Total AIHs	Nº Óbitos	Total AIHs	Nº Óbitos	Total AIHs	Nº Óbitos	Total AIHs	Nº Óbitos	Total AIHs	Nº Óbitos	Total AIHs	Nº Óbitos	Total AIHs
1 - Clínica Cirurgica	0	86	0	0	12	317	9	573	5	439	0	0	0	0	0	0	26	1415
					3,8%		1,6%		1,1%								1,84%	
2 - Obstetrica	0	410	0	0	0	0	1	199	0	0	0	0	0	0	0	0	1	609
							0,5%										0,16%	
3 - Clínica Médica	0	66	8	74	44	400	30	300	38	404	9	63	0	0	10	76	139	1383
			10,8%		11,0%		10,0%		9,4%		14,3%			13,2%			10,05%	
5 - Saúde Mental	0	0	0	0	0	0	0	0	0	0	0	0	123	0	0	0	0	123
																	0,00%	
7 - Pediatria	5	80	0	0	3	116	4	133	0	54	0	0	0	0	0	0	12	383
	6,3%				2,6%		3,0%										3,13%	
9 - Hospital Dia / Cirurgico	0	0	0	0	0	48	0	0	0	125	0	0	0	0	0	0	0	173
																	0,00%	
87 - Saúde Mental(Clínico)	0	0	0	0	0	0	0	0	0	31	0	0	0	0	0	0	0	31
																	0,00%	
Total	5	642	8	74	59	881	44	1205	43	1053	9	63	0	123	10	76	178	4117
	0,8%		10,8%		6,7%		3,7%		4,1%		14,3%			13,2%			4,32%	

Fonte: CAC/SIHD/DATASUS


Naldene Zanini
MAT. 56.551-2
Coordenadora - CAC-CPS