



**PREFEITURA MUNICIPAL DE CAMPINAS**  
**SECRETARIA MUNICIPAL DE SAÚDE**  
**COORDENADORIA DE AVALIAÇÃO E CONTROLE**

---

Campinas, 26 de fevereiro de 2.015.

OFÍCIO SMS-CAC 57/2.015

SENHORA DIRETORA

Encaminho planilhas anexas, com informações dos sistemas do DATASUS-MS, relativo às produções de Média e Alta Complexidade do município de Campinas, para sua apreciação e providências.

Esclareço, ainda, que as informações disponibilizadas vêm sendo aperfeiçoadas pelo DATASUS, bem como pelo próprio DGDO gradativamente, de forma a obtermos, assim que possível informações mais detalhadas.

Atenciosamente

NILDIANE ZANINI  
COREN 40.870 - MAT. 56.551  
COORDENADORA – CAC

**ILMA SRA. DRA.**  
**IVANILDE RIBEIRO**  
**DD. DIRETORA – DGDO - SMS**



PREFEITURA MUNICIPAL DE CAMPINAS  
SECRETARIA MUNICIPAL DE SAÚDE  
COORDENADORIA DE AVALIAÇÃO E CONTROLE

RELATÓRIO S.I.A./S.I.H MÉDIA/ ALTA


janeiro/2015

PRESTADOR	COMPLEXIDADE S.I.H				TOTAL
	PAB	MC	AC	FAEC	
HMMG		1.057.003,06	330.573,77	-	1.387.576,83
HMCP		1.141.845,09	1.258.613,63	-	2.400.458,72
MATERNIDADE		632.303,09			632.303,09
RSPB		45.802,48			45.802,48
CASA DE SAÚDE		33.286,04			33.286,04
CHPEO		1.014.369,10	6.767,97		1.021.137,07
IRMANDADE DE MISER. CPS		36.131,08			36.131,08
CANDIDO FERREIRA		88.815,72			88.815,72
		<b>4.049.555,66</b>	<b>1.595.955,37</b>	-	<b>5.645.511,03</b>

PRESTADOR	COMPLEXIDADE S.I.A				TOTAL
	PAB	MC	AC	FAEC	
PMC-REDE	303.666,45	2.222.101,49	889,29	-	2.526.657,23
HMMG	5.322,25	418.269,04	619.615,77	571,50	1.043.778,56
HMCP	2.751,86	203.433,51	735.271,66	355.598,94	1.297.055,97
MATERNIDADE	342,17	21.572,68	-	2.904,58	24.819,43
RSPB	-	90.961,88	58.336,44	279.400,31	428.698,63
DIAGNÓSTICO CARDIOL.	-	3.701,75	-	-	3.701,75
CANDIDO FERREIRA	-	86.048,15	-	-	86.048,15
PENIDO BURNIER	-	62.496,74	41.795,00	-	104.291,74
SINDROME DE DOWN	-	68.507,92	-	-	68.507,92
APASCAMP	-	36.844,24	-	-	36.844,24
APAE	-	218.257,28	-	-	218.257,28
C. DA CRIANÇA PARALÍTICA	-	4.462,52	-	-	4.462,52
CENTRUS	-	60.333,35	-	-	60.333,35
LAB. ANALISES CL. R SOUZA	-	-	-	-	-
INST. PATOLOGIA DE CPS	-	18.234,65	-	-	18.234,65
CHPEO	12.168,06	618.105,99	136.388,96	122.421,57	889.084,58
	<b>324.250,79</b>	<b>4.133.331,19</b>	<b>1.592.297,12</b>	<b>760.896,90</b>	<b>6.810.776,00</b>

<b>324.250,79</b>	<b>8.182.886,85</b>	<b>3.188.252,49</b>	<b>760.896,90</b>	<b>12.456.287,03</b>
-------------------	---------------------	---------------------	-------------------	----------------------

Informamos que o valor do BDP na produção S.I.A. totaliza R\$ 0.000,00.

  
Neldene Zanini  
MAT. 56.551-2  
Coordenadora - CAC-CPS



PREFEITURA MUNICIPAL DE CAMPINAS  
SECRETARIA MUNICIPAL DE SAÚDE  
COORDENADORIA DE AVALIAÇÃO E CONTROLE

Campinas, 26 de fevereiro de 2.015.

OFÍCIO SMS-CAC 58/2.015

SENHORA DIRETORA

Cumprimentando-a cordialmente, venho lhe posicionar sobre a produção do Projeto Cirurgias Eletivas, Portaria MS nº 1340 de 29/06/12, dos prestadores abaixo, na competência janeiro/2015:

PRESTADOR	INTERNAÇÃO - AIH		AMBULATORIAL- APAC		TOTAL GERAL	
	FÍSICO	FINANCEIRO	FÍSICO	FINANCEIRO	FÍSICO	FINANCEIRO
HMMG					0	-
CHPEO	31	21.411,10	204	95.646,57	235	117.057,67
HMCP					0	-
MATERNIDADE	34	13.862,18			34	13.862,18
<b>TOTAL MUNICIPIO</b>	<b>65</b>	<b>35.273,28</b>	<b>204</b>	<b>95.646,57</b>	<b>269</b>	<b>130.919,85</b>

Saliento que encaminharemos os relatórios do sistema que constam a numeração específica do projeto como comprovação.

Atenciosamente,

NILDIANE ZANINI  
COREN 40.870 - MAT. 56.551  
COORDENADORA – CAC

**ILMA SRA. DRA.  
IVANILDE RIBEIRO  
DD. DIRETORA – DGDO - SMS**



PREFEITURA MUNICIPAL DE CAMPINAS  
SECRETARIA MUNICIPAL DE SAÚDE  
COORDENADORIA DE AVALIAÇÃO E CONTROLE

---

Campinas, 26 de fevereiro de 2.015.

OFÍCIO SMS-CAC 59/2.015

**PLANILHA DE PRODUÇÃO - GESTÃO PLENA  
PRESTADOR: REDE PRÓPRIA**

Encaminho planilha anexa, com os valores relativos à **Competência de Apresentação da Produção de janeiro/2015.**

Atenciosamente

NILDIANE ZANINI  
COREN 40.870 - MAT. 56.551  
COORDENADORA – CAC

**ILMA SRA. DRA.  
IVANILDE RIBEIRO  
DD. DIRETORA - DGDO - SMS**




PREFEITURA MUNICIPAL DE CAMPINAS  
SECRETARIA MUNICIPAL DE SAÚDE  
COORDENADORIA DE AVALIAÇÃO E CONTROLE

janeiro/2015

**PRESTADOR: REDE PRÓPRIA**  
**DEMONSTRATIVO DE COMPETÊNCIA DE APRESENTAÇÃO DA PRODUÇÃO**

**PRODUÇÃO DO S.I.A.**

CRÉDITO - PMC	3.415.741,81
CHOV	889.084,58
<b>REDE BÁSICA</b>	<b>2.526.657,23</b>

  
Nildjane Zanini  
MAT. 56.551-2  
Coordenadora - CAC-CPS



PREFEITURA MUNICIPAL DE CAMPINAS  
SECRETARIA MUNICIPAL DE SAÚDE  
COORDENADORIA DE AVALIAÇÃO E CONTROLE

---

Campinas, 26 de fevereiro de 2.015.

OFÍCIO SMS-CAC 60/2.015

**PLANILHA DE PRODUÇÃO - GESTÃO PLENA**  
**PRESTADOR: APASCAMP**

Encaminho planilha anexa, com os valores relativos à **Competência de Apresentação da Produção** de janeiro/2015, conforme convênio vigente, bem como seus respectivos Projetos Específicos / Termos Técnicos / Termos Aditivos / Planos de Trabalho ou outros.

Atenciosamente

NILDIANE ZANINI  
COREN 40.870 - MAT. 56.551  
COORDENADORA – CAC

**ILMA SRA. DRA.**  
**IVANILDE RIBEIRO**  
**DD. DIRETORA – DGDO - SMS**




PREFEITURA MUNICIPAL DE CAMPINAS  
SECRETARIA MUNICIPAL DE SAÚDE  
COORDENADORIA DE AVALIAÇÃO E CONTROLE

janeiro/2015

**PRESTADOR: APASCAMP**  
**DEMONSTRATIVO DE COMPETÊNCIA DE APRESENTAÇÃO DA PRODUÇÃO**

CONVÊNIO	DESCRIÇÃO	TETO FINANCEIRO CONVENIADO	PRODUÇÃO S.I.A.	VALOR DO CONVÊNIO PARA PAGAMENTO
T.C. 69/13 / 22/04/2013	Assist.Amb.Média Compl.	37.829,22	36.844,24	37.829,22
T.C.A.C. 10/14				
<b>TOTAL</b>		<b>37.829,22</b>	<b>36.844,24</b>	<b>37.829,22</b>

  
Nidjane Zanini  
MAT. 56.551-2  
Coordenadora - CAC-CPS



PREFEITURA MUNICIPAL DE CAMPINAS  
SECRETARIA MUNICIPAL DE SAÚDE  
COORDENADORIA DE AVALIAÇÃO E CONTROLE

---

Campinas, 26 de fevereiro de 2.015.

OFÍCIO SMS-CAC 61/2.015

**PLANILHA DE PRODUÇÃO - GESTÃO PLENA**  
**PRESTADOR: APAE (Associação de Pais e Amigos dos Excepcionais)**

Encaminho planilha anexa, com os valores relativos à **Competência de Apresentação da Produção** de janeiro/2015, conforme convênio vigente, bem como seus respectivos Projetos Específicos / Termos Técnicos / Termos Aditivos / Planos de Trabalho ou outros.

Atenciosamente

NILDIANE ZANINI  
COREN 40.870 - MAT. 56.551  
COORDENADORA – CAC

**ILMA SRA. DRA.**  
**IVANILDE RIBEIRO**  
**DD. DIRETORA – DGDO - SMS**






PREFEITURA MUNICIPAL DE CAMPINAS  
SECRETARIA MUNICIPAL DE SAÚDE  
COORDENADORIA DE AVALIAÇÃO E CONTROLE

janeiro/2015

**PRESTADOR: APAE**  
**DEMONSTRATIVO DE COMPETÊNCIA DE APRESENTAÇÃO DA PRODUÇÃO**

CONVÊNIO	DESCRIÇÃO	TETO FINANCEIRO CONVENIADO	PRODUÇÃO S.I.A.	VALOR DO CONVÊNIO PARA PAGAMENTO
35735/02	Assist.Amb. - Média Compl.	40.137,28	35.137,28	35.137,28
	Assist.Amb. - Alta Complex.	183.120,00	183.120,00	183.120,00
<b>TOTAL</b>		223.257,28	218.257,28	218.257,28

  
Niljane Zanini  
MAT. 56.551-2  
Coordenadora - CAC-CPS



PREFEITURA MUNICIPAL DE CAMPINAS  
SECRETARIA MUNICIPAL DE SAÚDE  
COORDENADORIA DE AVALIAÇÃO E CONTROLE

---

Campinas, 26 de fevereiro de 2.015.

OFÍCIO SMS-CAC 62/2.015

**PLANILHA DE PRODUÇÃO - GESTÃO PLENA**  
**PRESTADOR: FUNDAÇÃO SÍNDROME DE DOWN**

Encaminho planilha anexa, com os valores relativos à **Competência de Apresentação da Produção** de janeiro/2015, conforme convênio vigente, bem como seus respectivos Projetos Específicos / Termos Técnicos / Termos Aditivos / Planos de Trabalho ou outros.

Atenciosamente

NILDIANE ZANINI  
COREN 40.870 - MAT. 56.551  
COORDENADORA – CAC

**ILMA SRA. DRA.**  
**IVANILDE RIBEIRO**  
**DD. DIRETORA – DGDO - SMS**




PREFEITURA MUNICIPAL DE CAMPINAS  
SECRETARIA MUNICIPAL DE SAÚDE  
COORDENADORIA DE AVALIAÇÃO E CONTROLE

janeiro/2015

PRESTADOR: F. S. DOWN  
DEMONSTRATIVO DE COMPETÊNCIA DE APRESENTAÇÃO DA PRODUÇÃO

CONVÊNIO	DESCRIÇÃO	TETO FINANCEIRO CONVENIADO	PRODUÇÃO S.I.A.	VALOR DO CONVÊNIO PARA PAGAMENTO
11/10/7822	Assit. Ambulatorial	71.865,12	68.507,92	68.507,92
	Visita Domic. Inst. (Matriciamento)	3.200,00	3.200,00	3.200,00
<b>TOTAL</b>		<b>75.065,12</b>	<b>71.707,92</b>	<b>71.707,92</b>

  
Niljane Zanini  
MAT. 56.551-2  
Coordenadora - CAC-CPS



PREFEITURA MUNICIPAL DE CAMPINAS  
SECRETARIA MUNICIPAL DE SAÚDE  
COORDENADORIA DE AVALIAÇÃO E CONTROLE

---

Campinas, 26 de fevereiro de 2.015.

OFÍCIO SMS-CAC 63/2.015

**PLANILHA DE PRODUÇÃO - GESTÃO PLENA  
PRESTADOR: FUNDAÇÃO PENIDO BURNIER**

Encaminho planilha anexa, com os valores relativos à **Competência de Apresentação da Produção** de janeiro/2015, conforme convênio vigente, bem como seus respectivos Projetos Específicos / Termos Técnicos / Termos Aditivos / Planos de Trabalho ou outros.

Atenciosamente

NILDIANE ZANINI  
COREN 40.870 - MAT. 56.551  
COORDENADORA – CAC

**ILMA SRA. DRA.  
IVANILDE RIBEIRO  
DD. DIRETORA – DGDO - SMS**




PREFEITURA MUNICIPAL DE CAMPINAS  
SECRETARIA MUNICIPAL DE SAÚDE  
COORDENADORIA DE AVALIAÇÃO E CONTROLE

janeiro/2015

PRESTADOR: FUNDAÇÃO PENIDO BURNIER  
DEMONSTRATIVO DE COMPETÊNCIA DE APRESENTAÇÃO DA PRODUÇÃO

CONVÊNIO	DESCRIÇÃO	TETO FINANCEIRO	PRODUÇÃO	VALOR DO CONVÊNIO PARA PAGAMENTO
		CONVENIADO	S.I.A.	
06/10/33687	ASSIST. AMBUL.	105.755,73	104.291,74	104.291,74
	Cir. Oftalmológicas	20.134,53	-	DGDO - Conforme Of. CAC 64/2.014
<b>TOTAL</b>		<b>125.890,26</b>	<b>104.291,74</b>	<b>104.291,74</b>

  
Nildjane Zanini  
MAT. 56.551-2  
Coordenadora - CAC-CPS



PREFEITURA MUNICIPAL DE CAMPINAS  
SECRETARIA MUNICIPAL DE SAÚDE  
COORDENADORIA DE AVALIAÇÃO E CONTROLE

Campinas, 26 de fevereiro de 2.015.

OFÍCIO SMS-CAC 64/2.015

Prezada Diretora:

Considerando que:

A implantação da tabela unificada - SUS alterou significativamente a estrutura do sistema.

A Fundação Penido Burnier sofreu impacto na F.P.O. com a perda de alguns procedimentos para o atendimento hospitalar.

Informamos abaixo os procedimentos apresentados com os respectivos quantitativos, para fins de cumprimento do convênio, até a regularização do sistema.

Competência: janeiro/2015			
Procedimento	Quantidade	Valor Unitário	Total
Vitrectomia Posterior	2	1.619,67	3.239,34
Sond. de Canal Lacrimal c/ Sedação	2	116,42	232,84
Impl. de Prótese Anti-glaucomatosa	0	499,20	-
Vitrectomia Posterior c/ Infusão de Perflu.	3	2.855,14	8.565,42
Total			12.037,60

Salientamos que toda a documentação foi devidamente analisada e arquivada nesta coordenadoria, e encontra-se à disposição.

Atenciosamente

NILDIANE ZANINI  
COREN 40.870 - MAT. 56.551  
COORDENADORA – CAC

**ILMA SRA. DRA.  
IVANILDE RIBEIRO  
DD. DIRETORA – DGDO - SMS**



PREFEITURA MUNICIPAL DE CAMPINAS  
SECRETARIA MUNICIPAL DE SAÚDE  
COORDENADORIA DE AVALIAÇÃO E CONTROLE

---

Campinas, 26 de fevereiro de 2.015.

OFÍCIO SMS-CAC 65/2.015

**PLANILHA DE PRODUÇÃO - GESTÃO PLENA**  
**PRESTADOR: REAL SOCIEDADE PORTUGUÊSA DE BENEFICÊNCIA**

Encaminho planilha anexa, com os valores relativos à **Competência de Apresentação da Produção** de janeiro/2015, conforme convênio vigente, bem como seus respectivos Projetos Específicos / Termos Técnicos / Termos Aditivos / Planos de Trabalho ou outros.

Atenciosamente

NILDIANE ZANINI  
COREN 40.870 - MAT. 56.551  
COORDENADORA – CAC

**ILMA SRA. DRA.**  
**IVANILDE RIBEIRO**  
**DD. DIRETORA – DGDO - SMS**



PREFEITURA MUNICIPAL DE CAMPINAS  
SECRETARIA MUNICIPAL DE SAÚDE  
COORDENADORIA DE AVALIAÇÃO E CONTROLE

janeiro/2015

**PRESTADOR: REAL SOCIEDADE PORTUGUESA DE BENEFICÊNCIA  
DEMONSTRATIVO DE COMPETÊNCIA DE APRESENTAÇÃO DA PRODUÇÃO**

	DESCRIÇÃO	CONVENIADO		PRODUÇÃO S.I.A. / S.I.H.		%	VALOR DO CONVÊNIO PARA PAGAMENTO
		FÍSICO	FINANCEIRO	FÍSICO	FINANCEIRO		
P.T. I	<b>SERVIÇOS HOSPITALARES - PRODUÇÃO</b>						
	INTER. HOSP. - CL. MÉDICA		450.000,00	64	45.802,48		
	INTER. HOSP. - UTI		60.000,00	22	22.000,00		
	INTER. - CIR. OFTALMO	11	16.695,90	0	0		-
	<b>SUB-TOTAL</b>	<b>11</b>	<b>526.695,90</b>	<b>86</b>	<b>67.802,48</b>		<b>-</b>
P.T. II	<b>ASSISTÊNCIA AMBULATORIAL DE SADT - PRODUÇÃO</b>						
	TOMOGRAFIA	101	9.726,95	31	3.051,44	30,7	3.051,44
	ULTRASSOM	121	4.248,20	116	3.040,95	95,9	3.040,95
	RX	3677	30.337,47	1869	15.249,61	50,8	15.249,61
	OFTALMOLOGIA	5512	174.330,21	4243	111.263,83	77,0	111.263,83
	<b>SUB-TOTAL</b>	<b>9411</b>	<b>218.642,83</b>	<b>6259</b>	<b>132.605,83</b>		<b>132.605,83</b>
P.T. III	<b>SERVIÇOS AMBULATORIAIS TRS - PRODUÇÃO</b>						
	TERAPIA RENAL SUBSTITUTIVA	4113	376.948,04	1573	279.400,31	38,2	279.400,31
	LABORATÓRIO	2276	9.447,36	1646	7.060,49	72,3	7.060,49
	<b>SUB-TOTAL</b>	<b>6389</b>	<b>386.395,40</b>	<b>3219</b>	<b>286.460,80</b>		<b>286.460,80</b>
P.T. IV	<b>SERVIÇOS AMBULATORIAIS DE LITOTRIPSIA - PRODUÇÃO</b>						
	LITOTRIPSIA EXTRA-CORPÓREA	96	16.426,00	56	9.632,00	58,3	9.632,00
	<b>SUB-TOTAL</b>	<b>96</b>	<b>16.426,00</b>	<b>56</b>	<b>9.632,00</b>		<b>9.632,00</b>
P.T. V	<b>LEITOS DE RETAGUARDA PARA LITOTRIPSIA - PRODUÇÃO</b>						
	LITOTRIPSIA - AIHS	12	17.280,00				-
	<b>SUB-TOTAL</b>	<b>12</b>	<b>17.280,00</b>	<b>0</b>	<b>-</b>		<b>-</b>
P.T. VI	<b>CONTRATO DE METAS - PONTUAÇÃO</b>						
	CONTRATO DE METAS		126.562,45				
	<b>TOTAL GERAL MENSAL</b>		<b>1.292.002,58</b>	<b>9620</b>	<b>496.501,11</b>		<b>428.698,63</b>

*Naldene Zanini*  
MAT. 56.551-2  
Coordenadora - CAC-CPs





PREFEITURA MUNICIPAL DE CAMPINAS  
SECRETARIA MUNICIPAL DE SAÚDE  
COORDENADORIA DE AVALIAÇÃO E CONTROLE

Campinas, 26 de fevereiro de 2.015.

OFÍCIO SMS-CAC 66/2.015

Prezada Diretora:

Informamos no quadro abaixo a produção do serviço de oftalmologia, do prestador Real Sociedade Portuguesa de Beneficência, que por questão de CNES não foi possível a emissão de AIHs para demonstração pelo sistema do DATASUS.

Competência:			janeiro/2015
Procedimento	Quantidade	Valor Unitário	Total
Vitrectomia Posterior	0	1.619,67	-
Sond. de Canal Lacrimal c/ Sedação	0	116,42	-
Impl. de Prótese Anti-glaucomatosa	0	499,20	-
Vitrectomia Posterior c/ Infusão de Perflu.	0	2.855,14	-

Salientamos que toda a documentação foi devidamente analisada e arquivada nesta coordenadoria, e encontra-se à disposição.

Atenciosamente

NILDIANE ZANINI  
COREN 40.870 - MAT. 56.551  
COORDENADORA – CAC

**ILMA SRA. DRA.  
IVANILDE RIBEIRO  
DD. DIRETORA – DGDO - SMS**



PREFEITURA MUNICIPAL DE CAMPINAS  
SECRETARIA MUNICIPAL DE SAÚDE  
COORDENADORIA DE AVALIAÇÃO E CONTROLE

janeiro/2015

**PRESTADOR: BENEFICÊNCIA PORTUGUESA**  
**DEMONSTRATIVO DE COMPETÊNCIA DE APRESENTAÇÃO DA PRODUÇÃO**

SIH			
OBJETO	META FÍSICA CONVENIADA( AIH)	APROVADO -SIHD - AIH	
		FÍSICO	FINANCEIRO
CLÍNICA MÉDICA/AIH	128	64	45.802,48
UTI /DIÁRIAS	9	0	-
INTER. - CIR. OFTALMO	11	0	0
<b>TOTAL</b>			<b>45.802,48</b>

VALOR DISCRIMINADO NO CONVÊNIO PARA PAGAMENTO				
DESCRIÇÃO	META EM DIÁRIAS	QTDE DIÁRIAS	VALOR DIÁRIA	VALOR TOTAL
CLÍNICA MÉDICA/AIH	0	495	550,00	272.250,00
UTI/DIÁRIAS		22	1.000,00	22.000,00
<b>TOTAL GERAL</b>				<b>294.250,00</b>

  
Nildiane Zanini  
MAT. 56.551-2  
Coordenadora - CAC-CPs



PREFEITURA MUNICIPAL DE CAMPINAS

SECRETARIA MUNICIPAL DE SAÚDE  
COORDENADORIA DE AVALIAÇÃO E CONTROLE

---

Campinas, 26 de fevereiro de 2.015.

OFÍCIO SMS-CAC 67/2.015

**PLANILHA DE PRODUÇÃO - GESTÃO PLENA**  
**PRESTADOR: HMCP - PUCCAMP**

Encaminho planilha anexa, com os valores relativos à **Competência de Apresentação da Produção** de janeiro/2015, conforme convênio vigente, bem como seus respectivos Projetos Específicos / Termos Técnicos / Termos Aditivos / Planos de Trabalho ou outros.

Atenciosamente

NILDIANE ZANINI  
COREN 40.870 - MAT. 56.551  
COORDENADORA – CAC

**ILMA SRA. DRA.**  
**IVANILDE RIBEIRO**  
**DD. DIRETORA – DGDO - SMS**



# PREFEITURA MUNICIPAL DE CAMPINAS

SECRETARIA MUNICIPAL DE SAÚDE  
COORDENADORIA DE AVALIAÇÃO E CONTROLE

janeiro/2015

## PRESTADOR: HOSPITAL E MATERNIDADE CELSO PIERRO DEMONSTRATIVO DE COMPETÊNCIA DE APRESENTAÇÃO DA PRODUÇÃO

DESCRIÇÃO	CONVENIADO		PRODUÇÃO S.I.A. / S.I.H.		%	VALOR O CONVÊNIO PARA PAGAMENTO
	FÍSICO	FINANCEIRO	FÍSICO	FINANCEIRO		
<b>SERV. DE INTERNAÇÃO HOSPITALAR</b>						
ASSIST. HOSPITALAR	1150	1.789.664,50	1151	1.640.982,26	100,09	1.789.664,50
<b>SUB-TOTAL</b>	<b>1150</b>	<b>1.789.664,50</b>	<b>1151</b>	<b>1.640.982,26</b>		<b>1.789.664,50</b>
<b>CONTRATO DE METAS</b>						
PERCENTUAL DE APRESENTAÇÃO DE AIH'S NO MÊS DE ALTA DOS PACIENTES					0,7	
<b>SERV. AMB. DE MÉDIA COMPLEXIDADE</b>						
AMBULATÓRIO - MÉDIA	112051	878.130,99	108037	728.981,31	96,4	878.130,99
RETAG. DE EX. LAB. P.S. ANCHIETA E C. GRANDE		32.265,39		17.045,59		32.265,39
ANATOMIA PATOLÓGICA	1606	75.985,70	1391	68.462,14	86,6	75.985,70
ECOCARDIOGRAMA	418	18.946,00	336	14.670,44	80,4	14.670,44
MAMOGRAFIA	1440	59.625,00	1434	58.882,50	99,6	58.882,50
ULTRASSONOGRAMA	2708	74.434,21	2393	67.415,70	88,4	67.415,70
TESTE ERGOMÉTRICO	40	1.200,00	33	990,00	82,5	990,00
<b>SUB-TOTAL</b>	<b>118263</b>	<b>1.140.587,29</b>	<b>113624</b>	<b>956.447,68</b>		<b>1.128.340,72</b>
<b>ATENDIMENTO AMBULATORIAL NAS FACULDADES</b>						
ODONTOLOGIA	2227	7.796,25	951	3.648,78	42,7	3.648,78
FISIOTERAPIA	1338	7.059,96	406	2.111,79	30,3	2.111,79
TERAPIA OCUPACIONAL	190	1.174,50	53	331,95	27,9	331,95
PSICOLOGIA	1295	5.342,10	52	305,67	4,0	305,67
FONOAUDIOLOGIA	378	4.821,17	441	4.502,46	116,7	4.821,17
<b>SUB-TOTAL</b>	<b>5428</b>	<b>26.193,98</b>	<b>1903</b>	<b>10.900,65</b>		<b>11.219,36</b>
<b>ASSISTÊNCIA DOMICILIAR</b>						
ASSIST. E INTERNAÇÃO DOMICILIAR	120 PAC./MÊS	<b>137.292,04</b>				
<b>INCENTIVOS</b>						
CONTRATUALIZAÇÃO E DELIBERAÇÃO CIB (FIDEPS)		694.989,74				
CONTRAT. HOSPITAIS DE ENSINO		1.059.557,74				
INTEGRASUS		47.687,11				
URGÊNCIA / EMERGÊNCIA/PORTA URG. - RAU		300.000,00				
VIGILÂNCIA EPIDEMIOLÓGICA		1.500,00				
REDE CEGONHA		101.020,32				
RAU- LEITOS UTI		518.463,69				
<b>SUB-TOTAL</b>		<b>2.723.218,60</b>				
<b>TOTAL P.T.I</b>		<b>5.816.956,41</b>	<b>116678</b>	<b>2.608.330,59</b>		<b>2.929.224,58</b>

PLANO DE TRABALHO I - FIXO

*Naldjane Zanini*  
MAT. 56.551-2  
Coordenadora - CAC-CPS

DESCRIÇÃO	CONVENIADO		PRODUÇÃO S.I.A. / S.I.H.		%	VALOR DO CONVÊNIO PARA PAGAMENTO
	FÍSICO	FINANCEIRO	FÍSICO	FINANCEIRO		
<b>CIRURGIAS CARDIOVASCULARES E MARCAPASSO</b>						
CIR. CARDIOVASCULAR PEDIÁTRICAS	8	716.193,00	4	95.461,52	50,0	
CIR. CARDIOVASCULAR ADULTO	20		19	260.864,66	95,0	
ANGIOPLASTIA	34		33	220.357,15	97,1	
IMPLANTE DE MARCAPASSO	10		11	90.749,83	110,0	
<b>SUB-TOTAL</b>	<b>72</b>	<b>716.193,00</b>	<b>67</b>	<b>667.433,16</b>		<b>667.433,16</b>
<b>CIRURGIAS DE TRANSPLANTE</b>						
TRANSPLANTE RENAL	1	23.777,98	0	-		-
<b>ATENÇÃO A SAÚDE AUDITIVA</b>						
REABILITAÇÃO AUDIT. - ALTA COMPLEX.	1913	204.759,72	1328	236.348,38		204.759,72
<b>SUB-TOTAL</b>	<b>1913</b>	<b>204.759,72</b>	<b>1328</b>	<b>236.348,38</b>		<b>204.759,72</b>
<b>ASSISTÊNCIA AMBULATORIAL DE ALTA COMPLEXIDADE</b>						
TERAPIA RENAL SUBSTITUTIVA	1372	300.378,70	1250	283.508,94	91,1	283.508,94
QUIMIOTERAPIA	739	478.098,03	584	322.621,42	79,0	322.621,42
RADIOTERAPIA	700	138.700,00				
CATETERISMO ADULTO E INFANTIL	101	62.125,72	100	61.472,00	99,0	61.472,00
RETIRADA DE GLOBO E TRANSPLANTE	6	7.850,28	0	-	0,0	-
<b>SUB-TOTAL</b>	<b>2918</b>	<b>987.152,73</b>	<b>1934</b>	<b>667.602,36</b>		<b>667.602,36</b>
<b>SERVIÇOS DE APOIO DIAGNOSE E TERAPIA</b>						
RESSONANCIA MAGNÉTICA	320	86.740,00	322	86.537,50	100,6	86.537,50
TOMOGRÁFIA	1050	119.026,79	823	91.719,06	78,4	91.719,06
BIÓPSIA PERCUTÂNEA	80	7.760,00	78	7.566,00	97,5	7.566,00
MEDICINA NÚCLEAR	532	161.746,06	416	131.744,87	78,2	131.744,87
DENSITOMETRIA ÓSSEA	200	11.020,00	203	11.185,30	101,5	11.185,30
ARTERIOGRAFIA	49	16.284,64	28	9.575,96	57,1	9.575,96
<b>SUB-TOTAL</b>	<b>2231</b>	<b>402.577,49</b>	<b>1870</b>	<b>338.328,69</b>		<b>338.328,69</b>
<b>EXAMES E PROCEDIMENTOS COMPLEMENTARES ESPECIALIZADOS</b>						
EXAMES LABORATORIAIS		25.000,00		13.368,54		13.368,54
LENTE DE CONTATO		2.000,00				
ADMIN. DE REPOSIT. ENZIMÁTICOS		6.000,00				
MATERIAIS E MEDICAMENTOS		40.000,00				
<b>SUB-TOTAL</b>		<b>73.000,00</b>		13.368,54		13.368,54
<b>TOTAL P.T.II</b>		<b>2.407.460,92</b>	<b>5199</b>	<b>1.923.081,13</b>		<b>1.891.492,47</b>

P.T. III	PROJETO DE OFERTA DE PROCEDIMENTOS CARDÍACOS INTERVENCIÓNISTAS - ANGIOPLASTIAS					
	ANGIOPLASTIAS	16	91.727,77	16	92.043,30	

<b>TOTAL GERAL P.T. I + P.T. II + P.T. III</b>		<b>8.316.145,10</b>	<b>121877</b>	<b>4.531.411,72</b>		<b>4.820.717,05</b>
ÍNDICE DE VALORIZAÇÃO DE QUALIDADE IVQ 10% DO VALOR		<b>831.614,51</b>				
AUXÍLIO FINANCEIRO ÀS INSTITUIÇÕES FILANTRÓPICAS - SANTAS CASAS SUSTENTÁVEIS		<b>1.352.240,50</b>				
<b>TOTAL GERAL DO CONVÊNIO</b>		<b>10.500.000,11</b>	<b>121877</b>	<b>4.531.411,72</b>		<b>4.820.717,05</b>

**Obs.:** Não apresenta produção de AIH com a especialidade de HOSPITAL DIA.

**Obs.1.:** Informamos que no P.T. II item Assistência Ambulatorial de Alta Complexidade o subitem Retirada de Globo e Transplante está sendo apresentado no sistema de informação SIHD-( AIH).

*Márcia Zanini*  
 Márcia Zanini  
 Matr. 56.551-2  
 Coordenadora - CAC-CPS



PREFEITURA MUNICIPAL DE CAMPINAS  
SECRETARIA MUNICIPAL DE SAÚDE  
COORDENADORIA DE AVALIAÇÃO E CONTROLE

---

Campinas, 26 de fevereiro de 2.015.

OFÍCIO SMS-CAC 68/2.015

**Senhora Diretora:**

Cumprimentando-a cordialmente, venho informar-lhe que, em relação a produção dos Exames Fora da Tabela, constante do P.T. II - Exames e Procedimentos Complementares e Especializados, com o prestador Hospital e Maternidade Celso Pierro, foi devidamente conferido e auditado por esta coordenação.

Salientamos que nesta competência houve uma (01) glosa de acordo com a demonstração em planilha anexa.

Atenciosamente,

NILDIANE ZANINI  
COREN 40.870 - MAT. 56.551  
COORDENADORA – CAC

**ILMA SRA. DRA.  
IVANILDE RIBEIRO  
DD. DIRETORA – DGDO - SMS**



PREFEITURA MUNICIPAL DE CAMPINAS  
SECRETARIA MUNICIPAL DE SAÚDE  
COORDENADORIA DE AVALIAÇÃO E CONTROLE

---

Campinas, 26 de fevereiro de 2.015.

OFÍCIO SMS-CAC 69/2.015

**PLANILHA DE PRODUÇÃO - GESTÃO PLENA**  
**PRESTADOR: SERVIÇO DE SAÚDE DR. CÂNDIDO FERREIRA**

Encaminho planilha anexa, com os valores relativos à **Competência de Apresentação da Produção** de janeiro/2015, conforme convênio vigente, bem como seus respectivos Projetos Específicos / Termos Técnicos / Termos Aditivos / Planos de Trabalho ou outros.

Atenciosamente

NILDIANE ZANINI  
COREN 40.870 - MAT. 56.551  
COORDENADORA – CAC

**ILMA SRA. DRA.**  
**IVANILDE RIBEIRO**  
**DD. DIRETORA – DGDO - SMS**




PREFEITURA MUNICIPAL DE CAMPINAS  
SECRETARIA MUNICIPAL DE SAÚDE  
COORDENADORIA DE AVALIAÇÃO E CONTROLE

janeiro/2015

**PRESTADOR: SERVIÇO DE SAÚDE DR. CÂNDIDO FERREIRA  
DEMONSTRATIVO DE COMPETÊNCIA DE APRESENTAÇÃO DA PRODUÇÃO**

CONVÊNIO	DESCRIÇÃO	TETO FINANCEIRO CONVENIADO	PRODUÇÃO SIA	PRODUÇÃO SIHD	VALOR DO CONVÊNIO PARA PAGAMENTO
T.A. 16/14	CANDIDO FERREIRA	5.000.000,00	86.048,15	88.815,72	DGDO E DS
	REDE SUBSTITUTIVA		-		
<b>TOTAL</b>		<b>5.000.000,00</b>	<b>86.048,15</b>	<b>88.815,72</b>	-

  
Nildjane Zanini  
MAT. 56.551-2  
Coordenadora - CAC-CP5






PREFEITURA MUNICIPAL DE CAMPINAS  
SECRETARIA MUNICIPAL DE SAÚDE  
COORDENADORIA DE AVALIAÇÃO E CONTROLE

janeiro/2015

**PRESTADOR: SERVIÇO DE SAÚDE DR. CÂNDIDO FERREIRA**  
**TERMO DE CONVÊNIO Nº 74/12**  
**DEMONSTRATIVO DE DISPONIBILIDADE DE LEITOS / Nº DE AIHS FATURADOS**

Nº de Leitos Conveniados		AIHS Faturadas no mês			
Conveniados	CNES	Soma das Diárias	Físico	Média de Permanência	Financeiro
72	72	1789	125	14,31	88.815,72

Fonte: CNES/SIHD- DATASUS/MS

  
Nildene Zanini  
MAT. 56.551-2  
Coordenadora - CAC-CPs



PREFEITURA MUNICIPAL DE CAMPINAS  
SECRETARIA MUNICIPAL DE SAÚDE  
COORDENADORIA DE AVALIAÇÃO E CONTROLE

---

Campinas, 26 de fevereiro de 2.015.

OFÍCIO SMS-CAC 70/2.015

**PLANILHA DE PRODUÇÃO - GESTÃO PLENA**  
**PRESTADOR: HOSPITAL MUNICIPAL DR. MÁRIO GATTI**

Encaminho planilha anexa, com os valores relativos à **Competência de Apresentação da Produção** de janeiro/2015, conforme convênio vigente, bem como seus respectivos Projetos Específicos / Termos Técnicos / Termos Aditivos / Planos de Trabalho ou outros.

Atenciosamente

NILDIANE ZANINI  
COREN 40.870 - MAT. 56.551  
COORDENADORA – CAC

**ILMA SRA. DRA.**  
**IVANILDE RIBEIRO**  
**DD. DIRETORA – DGDO - SMS**



# PREFEITURA MUNICIPAL DE CAMPINAS

SECRETARIA MUNICIPAL DE SAÚDE  
COORDENADORIA DE AVALIAÇÃO E CONTROLE

janeiro/2015

## PRESTADOR: HOSPITAL MUNICIPAL DR. MÁRIO GATTI DEMONSTRATIVO DE COMPETÊNCIA DE APRESENTAÇÃO DA PRODUÇÃO

DESCRIÇÃO	CONVENIADO		PRODUÇÃO S.I.A. / S.I.H.		% FÍSICO	VALOR DISCRIMINADO PARA PAGAMENTO
	FÍSICO	FINANCEIRO	FÍSICO	FINANCEIRO		
<b>ASSISTÊNCIA HOSPITALAR</b>						
P.T. I INTERNAÇÃO	930	1.023.000,00	881	1.387.576,83	94,7	1.023.000,00
AQUISIÇÃO DE MEDICAMENTOS		30.000,00				
<b>TOTAL</b>	<b>931</b>	<b>1.053.000,00</b>	<b>881</b>	<b>1.387.576,83</b>		<b>1.023.000,00</b>

<b>ASSISTÊNCIA AMBULATORIAL</b>						
P.T. II AMBULATÓRIO - MÉDIA COMPLEX.	40108	378.909,06	37097	302.838,48	92,5	378.909,06
EXAMES LABORATORIAIS	27660	81.619,20	21790	62.791,58	78,8	62.791,58
EXAMES RADIOLÓGICOS	9460	77.566,90	7420	57.961,23	78,4	57.961,23
<b>SUB-TOTAL</b>	<b>77228</b>	<b>538.095,16</b>	<b>66307</b>	<b>423.591,29</b>		<b>499.661,87</b>
SERVIÇO DE APOIO DIAGNOSE E TERAPIAS	516	57.591,52	699	79.838,39	135,5	57.591,52
<b>TOTAL</b>	<b>77744</b>	<b>595.686,68</b>	<b>67006</b>	<b>503.429,68</b>		<b>557.253,39</b>

<b>SERVIÇO DE ONCOLOGIA</b>						
P.T. III QUIMIOTERAPIA	689	483.610,59	581	442.417,70	84,3	442.417,70
RADIOTERAPIA	4357	151.051,72	2116	75.751,00	48,6	75.751,00
<b>TOTAL</b>	<b>5046</b>	<b>634.662,31</b>	<b>2697</b>	<b>518.168,70</b>		<b>518.168,70</b>

<b>CENTRO DE ATENDIMENTO DE URGÊNCIA AOS PACIENTES COM AVC-TIPO III</b>						
P.T. UE LEITOS DE U-AVC AGUDO	5	47.906,25			0,0	-
LEITOS DE U-AVC INTEGRAL	5	45.244,79			0,0	-
<b>TOTAL</b>	<b>10</b>	<b>93.151,04</b>				

<b>MEDICINA NUCLEAR</b>						
P.T. III IODOTERAPIA PARA CA DE TIRÓIDE	8	11.286,88	1	1.071,90	12,5	1.071,90
CINTILOGRAFIAS	63	24.541,95	25	9.837,78	39,7	9.837,78
DENSITOMETRIA ÓSSEA	150	8.265,00	224	12.342,40	149,3	12.342,40
<b>TOTAL</b>	<b>221</b>	<b>44.093,83</b>	<b>225</b>	<b>23.252,08</b>		<b>23.252,08</b>

<b>INCENTIVOS - NÚCLEO DE VIGILÂNCIA E HOSPITAIS DE ENSINO</b>						
P.T. IV VIGILÂNCIA EPIDEMIOLÓGICA		3.000,00				
PROJETO CONTRATUALIZAÇÃO		307.874,61				
INCENTIVO PORTA URG. EMERGÊNCIA		300.000,00				
<b>TOTAL</b>		<b>610.874,61</b>				

<b>CONTRATO DE METAS</b>						
P.T. V CONTRATO DE METAS		<b>218.709,00</b>				
AQUISIÇÃO DE EQUIPAMENTOS E REF. HOSP.		<b>350.000,00</b>				

**TOTAL GERAL MENSAL** 3.600.177,47 2.432.427,29 2.121.674,17

Obs.: Informamos que no TA de internação houve produção de AIH da especialidade HOSPITAL DIA no total de 17 AIHs com valor de R\$ 5.917,90.

*Márcia Zanini*  
MAY. 56.551-2  
Coordenadora - CAC-CPS



PREFEITURA MUNICIPAL DE CAMPINAS  
SECRETARIA MUNICIPAL DE SAÚDE  
COORDENADORIA DE AVALIAÇÃO E CONTROLE

Campinas, 26 de fevereiro de 2.015.

OFÍCIO SMS-CAC 71/2.015

SENHORA DIRETORA

Cumprimentando-a cordialmente, venho informar-lhe abaixo sobre a produção dos procedimentos de Iodoterapia para CA diferenciado de tireoide, constante do P.T. Medicina Nuclear, com o prestador H.M. Dr. Mário Gatti.

DOSE	CÓDIGO	VALOR	COMPETÊNCIA	QTDE. APROVADA	VALOR APROV.
150 MCI	0304090018	1.289,90			-
100 MCI	0304090026	1.071,90	12/2014	1	1.071,90
200 MCI	0304090034	1.471,32			-
250 MCI	0304090042	1.810,32			-
<b>TOTAL</b>				<b>1</b>	<b>1.071,90</b>

Saliento que os procedimentos foram devidamente auditados.

Atenciosamente,

NILDIANE ZANINI  
COREN 40.870 - MAT. 56.551  
COORDENADORA – CAC

**ILMA SRA. DRA.**  
**IVANILDE RIBEIRO**  
**DD. DIRETORA – DGDO - SMS**



PREFEITURA MUNICIPAL DE CAMPINAS  
SECRETARIA MUNICIPAL DE SAÚDE  
COORDENADORIA DE AVALIAÇÃO E CONTROLE

Campinas, 26 de fevereiro de 2.015.

OFÍCIO SMS-CAC 72/2.015


SENHOR DIRETOR

Cumprimentando-a cordialmente, venho informar-lhe abaixo sobre a produção dos procedimentos de Iodoterapia para CA diferenciado de tireoide, constante do P.T. Medicina Nuclear, com o prestador H.M. Dr. Mário Gatti.

DOSE	CÓDIGO	VALOR	COMPETÊNCIA	QTDE. APROVADA	VALOR APROV.
150 MCI	0304090018	1.289,90			-
100 MCI	0304090026	1.071,90	12/2014	1	1.071,90
200 MCI	0304090034	1.471,32			-
250 MCI	0304090042	1.810,32			-
<b>TOTAL</b>				<b>1</b>	<b>1.071,90</b>

Saliento que os procedimentos foram devidamente auditados.

Atenciosamente,

  
NILDIANE ZANINI  
COREN 40.870 - MAT. 56.551  
COORDENADORA – CAC

**ILMO SR.  
MARCOS EURIPEDES PIMENTA  
PRESIDENTE DO HMMG**



PREFEITURA MUNICIPAL DE CAMPINAS  
SECRETARIA MUNICIPAL DE SAÚDE  
COORDENADORIA DE AVALIAÇÃO E CONTROLE

---


Campinas, 26 de fevereiro de 2.015.

OFÍCIO SMS-CAC 73/2.015

**PLANILHA DE PRODUÇÃO - GESTÃO PLENA  
PRESTADOR: MATERNIDADE DE CAMPINAS**

Encaminho planilha anexa, com os valores relativos à **Competência de Apresentação da Produção** de janeiro/2015, conforme convênio vigente, bem como seus respectivos Projetos Específicos / Termos Técnicos / Termos Aditivos / Planos de Trabalho ou outros.

Atenciosamente

  
NILDIANE ZANINI  
COREN 40.870 - MAT. 56.551  
COORDENADORA – CAC

**ILMA SRA. DRA.  
IVANILDE RIBEIRO  
DD. DIRETORA – DGDO - SMS**



# PREFEITURA MUNICIPAL DE CAMPINAS

SECRETARIA MUNICIPAL DE SAÚDE  
COORDENADORIA DE AVALIAÇÃO E CONTROLE

janeiro/2015

## PRESTADOR: MATERNIDADE DE CAMPINAS DEMONSTRATIVO DE COMPETÊNCIA DE APRESENTAÇÃO DA PRODUÇÃO

DESCRIÇÃO	CONVENIADO		PRODUÇÃO S.I.A. / S.I.H.		% FÍSICO	VALOR DISCRIMINADO PARA PAGAMENTO
	FÍSICO	FINANCEIRO	FÍSICO	FINANCEIRO		
<b>ASSISTÊNCIA HOSPITALAR</b>						
INTERNAÇÃO - FIXO	680	1.057.746,80	613	618.077,89	90,1	1.057.746,80
CIRUR. ELETIVAS - PROD.	60	93.330,60	35	14.225,20	58,3	40.253,50
<b>SUB-TOTAL</b>	<b>740</b>	<b>1.151.077,40</b>	<b>648</b>	<b>632.303,09</b>		<b>1.098.000,30</b>
P.T. I	INCENTIVO REDE CEGONHA - Claus. 6.4 e 6.6 do P.T. I	618.500,10	<b>DGDO</b>			
	<b>SUB-TOTAL</b>	<b>618.500,10</b>				
	INCENTIVO DE CONTRATUALIZAÇÃO DE HOSPITAIS FILANTRÓPICOS- PORTARIA MS 2035 DE 17/09/13.	251.038,97				
	<b>SUB- TOTAL</b>	<b>251.038,97</b>				
<b>TOTAL</b>		<b>2.020.616,47</b>		<b>632.303,09</b>		<b>1.098.000,30</b>


P.T. II	<b>ASSISTÊNCIA AMBULATORIAL - FIXO</b>						
	ASSIST. AMB. DE MÉDIA COMPLEX.	8041	82.039,99	3075	24.819,43	38,2	24.819,43
	<b>TOTAL</b>	<b>8041</b>	<b>82.039,99</b>	<b>3075</b>	<b>24.819,43</b>		<b>24.819,43</b>

P.T. III	<b>EXAMES DE ULTRASSONOGRRAFIA - PRODUÇÃO</b>						
	ULTRASSONOGRRAFIA	449	12.056,55	230	6.593,40	51,2	6.593,40
	<b>TOTAL</b>	<b>449</b>	<b>12.056,55</b>	<b>230</b>	<b>6.593,40</b>	<b>51,2</b>	<b>6.593,40</b>

P.T. IV	<b>CENTRO DE LACTAÇÃO E BANCO DE LEITE - FIXO</b>						
	ASSIST. MAT. INFANTIL - BCO DE LEITE		45.000,00				
	SERV. DO CENTRO DE LACTAÇÃO		3.500,00				
	<b>TOTAL</b>	<b>0</b>	<b>48.500,00</b>	<b>0</b>	<b>-</b>	<b>0</b>	<b>-</b>

P.T. V	<b>CONTRATO DE METAS - PONTUAÇÃO</b>						
	CONTRATO DE METAS		527.652,03				
	<b>TOTAL</b>	<b>0</b>	<b>527.652,03</b>				

<b>TOTAL GERAL MENSAL</b>		<b>2.690.865,04</b>		<b>663.715,92</b>		<b>1.129.413,13</b>
---------------------------	--	---------------------	--	-------------------	--	---------------------

  
Nildjane Zanini  
MAT. 56.551-2  
Coordenadora - CAC-CPS



# PREFEITURA MUNICIPAL DE CAMPINAS

SECRETARIA MUNICIPAL DE SAÚDE  
COORDENADORIA DE AVALIAÇÃO E CONTROLE

---

Campinas, 26 de fevereiro de 2.015.

OFÍCIO SMS-CAC 74/2.015

**PLANILHA DE PRODUÇÃO - GESTÃO PLENA**  
**PRESTADOR: CASA DE SAÚDE CAMPINAS**

Encaminho planilha anexa, com os valores relativos à **Competência de Apresentação da Produção** de janeiro/2015, conforme convênio vigente, bem como seus respectivos Projetos Específicos / Termos Técnicos / Termos Aditivos / Planos de Trabalho ou outros.

Atenciosamente

NILDIANE ZANINI  
COREN 40.870 - MAT. 56.551  
COORDENADORA – CAC

**ILMA SRA. DRA.**  
**IVANILDE RIBEIRO**  
**DD. DIRETORA – DGDO - SMS**





# PREFEITURA MUNICIPAL DE CAMPINAS

SECRETARIA MUNICIPAL DE SAÚDE

COORDENADORIA DE AVALIAÇÃO E CONTROLE


janeiro/2015

**PRESTADOR: CASA DE SAÚDE CAMPINAS**  
**DEMONSTRATIVO DE COMPETÊNCIA DE APRESENTAÇÃO DA PRODUÇÃO**

SIH			
OBJETO	META FÍSICA CONVENIADA( AIH)	APROVADO -SIHD - AIH	
		FÍSICO	FINANCEIRO
CLÍNICA MÉDICA/AIH	111	81	33.286,04
UTI /DIÁRIAS	1	0	-
<b>TOTAL</b>			<b>33.286,04</b>

VALOR DISCRIMINADO NO CONVÊNIO PARA PAGAMENTO				
DESCRIÇÃO	META EM DIÁRIAS	QTDE DIÁRIAS	VALOR DIÁRIA	VALOR TOTAL
CLÍNICA MÉDICA/AIH	780	527	400,00	210.800,00
UTI/DIÁRIAS	30	19	1.000,00	19.000,00
<b>TOTAL GERAL</b>				<b>229.800,00</b>

Obs.: As diárias de UTI são extraídas do relatório de AIHs rejeitadas, pois o prestador não possui habilitação para este processamento.

  
Nildeze Zanini  
MAT. 56.551-2  
Coordenadora - CAC-CPS



PREFEITURA MUNICIPAL DE CAMPINAS  
SECRETARIA MUNICIPAL DE SAÚDE  
COORDENADORIA DE AVALIAÇÃO E CONTROLE

---

Campinas, 26 de fevereiro de 2.015.

OFÍCIO SMS-CAC 75/2.015

**DEMONSTRATIVO DE COMPETÊNCIA DE APRESENTAÇÃO DE PRODUÇÃO  
PROT. Nº: 10/10/1848 - TERMO DE ADITAMENTO 15/13 - VIG.: 03/03/2013 À 02/09/2013  
PRESTADOR: COMPLEXO HOSPITALAR PREFEITO EDVALDO ORSI**

Encaminho documentos anexos, com os valores relativos à **Competência de Apresentação da Produção** de janeiro/2015, conforme convênio vigente, bem como seus respectivos Projetos Específicos e Planos de Trabalho.

Atenciosamente,

NILDIANE ZANINI  
COREN 40.870 - MAT. 56.551

COORDENADORA – CAC

**ILMA SRA. DRA.  
IVANILDE RIBEIRO  
DD. DIRETORA – DGDO - SMS**



PREFEITURA MUNICIPAL DE CAMPINAS  
SECRETARIA MUNICIPAL DE SAÚDE  
COORDENADORIA DE AVALIAÇÃO E CONTROLE

janeiro/2015

PRESTADOR: COMPLEXO HOSPITALAR PREFEITO EDVALDO ORSI  
PROTOCOLADO Nº: 10/10/1848 - TC 80/10 VIGÊNCIA: 03/03/2013 À 02/09/2013  
DEMONSTRATIVO DE COMPETÊNCIA DE APRESENTAÇÃO DA PRODUÇÃO

	OBJETO	DESCRIÇÃO	QUANT. ORÇADA	PRODUÇÃO APROVADA S.I.A/S.I.H.		PERCENTUAL FISICO EXEC.	VALOR DO CONVÊNIO PARA PAGAMENTO			
				FISICO	FINANCEIRO					
INTER. CL. MED.	SIH	Clinica Médica	240	367	434.290,00	113%	DGDO			
		URVA	85							
		Pediatria	66					94	167.436,07	142%
		Saúde Mental	43					33	-	77%
	<b>SUB-TOTAL</b>		<b>434</b>	<b>494</b>	<b>601.726,07</b>					

INTER. CIR.	CIRURGIAS - AMB.	Clínica Cirúrgica	375	407	379.474,80	109%	DGDO
		HD - ATÉ 12 HS	120	119	39.936,20	99%	
		APAC	250	204	95.646,57	82%	
	<b>SUB-TOTAL</b>	<b>745</b>	<b>730</b>	<b>515.057,57</b>			

INTERNAÇÃO UTI	SIH	ADULTO	Qt.de Diárias	1200	641	306.859,52	53%	DGDO
			Md. Perm.	7	7			
		PEDIÁT	Qt.de Diárias	300	329	157.498,88	110%	
			Md. Perm.	10	27			
	<b>SUB-TOTAL</b>		<b>1500</b>	<b>970</b>	<b>464.358,40</b>			

P.S.	SIA	PORTA ABERTA	18.000	23.702	264.446,98	132%	DGDO
	<b>SUB-TOTAL</b>		<b>18.000</b>	<b>23.702</b>	<b>264.446,98</b>		

AMBULAT.	SIA	AMBULATÓRIO	87.991	84.581	788.599,43	96%	DGDO
		BPA / BPAI	488	520	4.838,58		
	<b>SUB-TOTAL</b>		<b>106.729</b>	<b>85.101</b>	<b>793.438,01</b>		

SAID	SERVIÇO DE ATENDIMENTO DOMICILIAR (Nº PACIENTES)	120	91		76%	DGDO
------	--------------------------------------------------	-----	----	--	-----	------

<b>TOTAL GERAL</b>				<b>1.910.221,65</b>		
--------------------	--	--	--	---------------------	--	--

*Handwritten signature*  
Nildyene Zanoni  
MAT. 56.551-2  
Coordenadora - CAC-CPS



# PREFEITURA MUNICIPAL DE CAMPINAS

SECRETARIA MUNICIPAL DE SAÚDE  
COORDENADORIA DE AVALIAÇÃO E CONTROLE

---

Campinas, 26 de fevereiro de 2.015.

OFÍCIO SMS-CAC 76/2.015

**PLANILHA DE PRODUÇÃO - GESTÃO PLENA**  
**PRESTADOR: IRMANDADE DE MISERICÓRDIA DE CAMPINAS**

Encaminho planilha anexa, com os valores relativos à **Competência de Apresentação da Produção** de janeiro/2015, conforme convênio vigente, bem como seus respectivos Projetos Específicos / Termos Técnicos / Termos Aditivos / Planos de Trabalho ou outros.

Atenciosamente

NILDIANE ZANINI  
COREN 40.870 - MAT. 56.551  
COORDENADORA – CAC

**ILMA SRA. DRA.**  
**IVANILDE RIBEIRO**  
**DD. DIRETORA – DGDO - SMS**



# PREFEITURA MUNICIPAL DE CAMPINAS


SECRETARIA MUNICIPAL DE SAÚDE  
COORDENADORIA DE AVALIAÇÃO E CONTROLE

janeiro/2015

**PRESTADOR: IRMANDADE DE MISERICÓRDIA DE CAMPINAS  
DEMONSTRATIVO DE COMPETÊNCIA DE APRESENTAÇÃO DA PRODUÇÃO**

SIH			
OBJETO	META FÍSICA CONVENIADA( AIH)	APROVADO -SIHD - AIH	
		FÍSICO	FINANCEIRO
CLÍNICA MÉDICA/AIH	107	83	36.131,08
UTI /DIÁRIAS	6	0	-
<b>TOTAL</b>			<b>36.131,08</b>

VALOR DISCRIMINADO NO CONVÊNIO PARA PAGAMENTO				
DESCRIÇÃO	META EM DIÁRIAS	QTDE DIÁRIAS	VALOR DIÁRIA	VALOR TOTAL
CLÍNICA MÉDICA/AIH	750	676	500,00	338.000,00
UTI/DIÁRIAS	180	8	1.000,00	8.000,00
<b>TOTAL GERAL</b>				<b>346.000,00</b>

  
Nildene Zanini  
MAT. 56.551-2  
Coordenadora - CAC-CPS



PREFEITURA MUNICIPAL DE CAMPINAS  
SECRETARIA MUNICIPAL DE SAÚDE  
COORDENADORIA DE AVALIAÇÃO E CONTROLE

janeiro/2015

PRESTADOR: APASCAMP - CNES 3514609  
ACOMPANHAMENTO FÍSICO/FINANCEIRO MENSAL SIA

SIA PRODUÇÃO

TABELA	ORÇADO		META FÍSICA CONVÊNIDA 80%	CONDENSADO 10 a 12/2014		APROVADO 01/2015		BDP		SUB-TOTAL		PERCENTUAL ATINGIDO DA META FÍSICA
	FÍSICO	FINANCEIRO		FÍSICO	FINANCEIRO	FÍSICO	FINANCEIRO	FÍSICO	FINANCEIRO			
GRUPO 02.11 - Métodos Diagnósticos em Especialidades	927	23.686,28	0	0	-	923	23.675,10	0	-	923	23.675,10	99,6%
GRUPO 03.01 - Consultas, Atendimentos e Acompanhamentos	1130	13.817,20	0	0	-	1128	12.579,72	0	-	1128	12.579,72	99,8%
GRUPO 04.04 - Proced. Cir. Em Vias Aéreas Super.	101	589,42	0	0	0	101	589	0	0	101	589,42	100,0%
<b>TOTAL</b>	<b>2158</b>	<b>38.092,90</b>	<b>0</b>	<b>0</b>	<b>-</b>	<b>2152</b>	<b>36.844,24</b>	<b>0</b>	<b>-</b>	<b>2152</b>	<b>36.844,24</b>	

*Nidjane Zanini*  
MAT. 56.551-2  
Coordenadora - CAC-CPS




PREFEITURA MUNICIPAL DE CAMPINAS  
SECRETARIA MUNICIPAL DE SAÚDE  
COORDENADORIA DE AVALIAÇÃO E CONTROLE

janeiro/2015

PRESTADOR: APAE CAMPINAS - CNES 2075849  
ACOMPANHAMENTO FÍSICO/FINANCEIRO MENSAL SIA

TABELA	SIA PRODUÇÃO											
	ORÇADO		META FÍSICA CONVÊNIDA	CONDENSADO 10 a 12/2014		APROVADO 01/2015		BDP		SUB-TOTAL		PERCENTUAL ATINGIDO DA META FÍSICA
	FÍSICO	FINANCEIRO		FÍSICO	FINANCEIRO	FÍSICO	FINANCEIRO	FÍSICO	FINANCEIRO			
GRUPO 02.11 - Métodos Diag. em Espec.	210	5.250,00		0	-	10	250,00	0	-	10	250,00	4,8%
Proc. 030101004-8 - Cons. Nivel superior	4080	25.704,00		0	-	4080	25.704,00	0	-	4080	25.704,00	100,0%
Proc. 030101007-2 - Cons. Med. Especializada	205	2.050,00		0	-	205	2.050,00	0	-	205	2.050,00	100,0%
Proc. 030107004-0 - Acomp. Neuropsic. em Reab.	10000	152.600,00		0	-	10020	152.905,20	0	-	10020	152.905,20	100,2%
Proc. 030108015-1 - Atend. Em oficina terap II	308	7.133,28		0	-	308	7.133,28	0	-	308	7.133,28	100,0%
Proc. 030107005-9- Acomp. Psicoped. Em reab.	2000	30.520,00		0	-	1980	30.214,80	0	-	1980	30.214,80	99,0%
<b>TOTAL</b>	<b>16803</b>	<b>223.257,28</b>	<b>0</b>	<b>0</b>	<b>-</b>	<b>16603</b>	<b>218.257,28</b>	<b>0</b>	<b>-</b>	<b>16603</b>	<b>218.257,28</b>	

  
Nidjeh Zanini  
MAT. 56.551-2  
Coordenadora - CAC-CPS




PREFEITURA MUNICIPAL DE CAMPINAS  
SECRETARIA MUNICIPAL DE SAÚDE  
COORDENADORIA DE AVALIAÇÃO E CONTROLE

janeiro/2015

PRESTADOR: FUNDAÇÃO SÍNDROME DE DOWN - CNES 2075857  
ACOMPANHAMENTO FÍSICO/FINANCEIRO MENSAL SIA

TABELA	ORÇADO		META FÍSICA CONVÊNIA DA 80%	CONDENSADO 10 a 12/2014		APROVADO 01/2015		BDP		SUB-TOTAL		PERCENTUAL ATINGIDO DA META FÍSICA
	FÍSICO	FINANCEIRO		FÍSICO	FINANCEIRO	FÍSICO	FINANCEIRO	FÍSICO	FINANCEIRO			
GRUPO 03.01 - Consultas, Atendimentos e Acompanhamentos	3482	56.910,32	2786	0	-	3402	55.689,52	0	-	3402	55.689,52	97,7%
Proc. 030107004-0 - Acomp. Neuropsic. em Reab.	980	14.954,80	784	0	-	840	12.818,40	0	-	840	12.818,40	85,7%
Proc. 010103002-9 Visita Domicili	40	-		0	-	40	-	0	-	40	-	
<b>TOTAL</b>	<b>4502</b>	<b>71.865,12</b>	<b>3.569,60</b>	<b>0</b>	<b>-</b>	<b>4282</b>	<b>68.507,92</b>	<b>0</b>	<b>-</b>	<b>4282</b>	<b>68.507,92</b>	

  
Nildene Zanini  
MAT. 56.551-2  
Coordenadora - CAC-CPS





PREFEITURA MUNICIPAL DE CAMPINAS  
SECRETARIA MUNICIPAL DE SAÚDE  
COORDENADORIA DE AVALIAÇÃO E CONTROLE

janeiro/2015

PRESTADOR: FUNDAÇÃO PENIDO BURNIER - CNES 3254631  
ACOMPANHAMENTO FÍSICO/FINANCEIRO MENSAL SIA

TABELA	ORÇADO		META FÍSICA CONVÊNIDA 80%	CONDENSADO 10 a 12/2014		APROVADO 01/2015		BDP		SUB-TOTAL		PERCENTUAL ATINGIDO DA META FÍSICA
	FÍSICO	FINANCEIRO		FÍSICO	FINANCEIRO	FÍSICO	FINANCEIRO	FÍSICO	FINANCEIRO			
GRUPO 02.05 - Diagnóstico por Ultrasson	60	1170,3	48	0	-	81	1.471,92	0	-	81	1.471,92	135,0%
GRUPO 02.11 - Métodos Diagnósticos em Especialidades	2283	33840,84	1826	0	-	2516	27.749,07	0	-	2516	27.749,07	110,2%
GRUPO 03.01 - Consultas, Atendimentos e Acompanhamentos	1500	15000	1200	0	-	1500	15.000,00	0	-	1500	15.000,00	100,0%
GRUPO 03.03 - Tratamento de Doenças do Aparelho da Visão	0	0	0	0	-	0	-	0	-	0	-	
GRUPO 04.05 - Cirurgias do Aparelho de Visão	327	87693,05	262	5	2.377,00	184	57.693,75	0	-	189	60.070,75	57,8%
Facetomia - 04.05.05.009-7 (PNACE)	10	4430	8	0	-	0	-	0	-	0	-	0,0%
Faco Rígida - 04.05.05.011-9 (PNACE)	10	5430	8	0	-	0	-	0	-	0	-	0,0%
Faco Dobrável - 04.05.05.037-2 (PNACE)	10	6430	8	0	-	0	-	0	-	0	-	0,0%
<b>TOTAL</b>	<b>4200</b>	<b>153.994,19</b>	<b>3.360</b>	<b>5</b>	<b>2.377,00</b>	<b>4281</b>	<b>101.914,74</b>	<b>0</b>	<b>-</b>	<b>4286</b>	<b>104.291,74</b>	

*Naldjane Zanini*  
MAT. 56.551-2  
Coordenadora - CAC-CPS



PREFEITURA MUNICIPAL DE CAMPINAS  
SECRETARIA MUNICIPAL DE SAÚDE  
COORDENADORIA DE AVALIAÇÃO E CONTROLE

janeiro/2015

PRESTADOR: REAL SOCIEDADE PORTUGUÊSA DE BENEFICÊNCIA - CNES 2078465  
ACOMPANHAMENTO FÍSICO/FINANCEIRO MENSAL SIA

TABELA	ORÇADO		META FÍSICA CONVÊNIA DA 80%	CONDENSADO 10 a 12/2014		APROVADO 01/2015		BDP		SUB-TOTAL		PERCENTUAL ATINGIDO DA META FÍSICA
	FÍSICO	FINANCEIRO		FÍSICO	FINANCEIRO	FÍSICO	FINANCEIRO	FÍSICO	FINANCEIRO			
GRUPO 02.02 - Diag. em Laboratório Clínico	2358	9.514,38	1886	64	260,24	1582	6.800,25	0	-	1646	7.060,49	69,8%
GRUPO 02.04 - Diagnósticos por Radiologia	3670	30.213,33	2936	0	-	1869	15.249,61	0	-	1869	15.249,61	50,9%
GRUPO 02.05 - Diag. por Ultrasson - Oftalmo	330	6.295,80	264	0	-	186	2.754,66	0	-	186	2.754,66	56,4%
GRUPO 02.05 - Diagnósticos por Ultrasson	121	4.248,20	97	0	-	116	3.040,95	0	-	116	3.040,95	95,9%
GRUPO 02.06 - Diagnósticos por Tomografia	102	9.865,58	82	31	3.051,44	0	-	0	-	31	3.051,44	30,4%
GRUPO 02.11 - Proced.- Met. Diag. Especialidade	3100	48.179,30	2480	0	-	2566	41.923,83	0	-	2566	41.923,83	82,8%
GRUPO 03.01 - Proced. Clínicos - Consultas	1725	17.250,00	1380	0	-	1367	13.670,00	0	-	1367	13.670,00	79,2%
GRUPO 03.05 - Tratamento Clínico - Hemodiálise	2031	364.848,11	1625	81	14.501,43	1468	263.593,46	0	-	1549	278.094,89	76,3%
GRUPO 03.06 - Tratamento Clínico - Hemot.	34	275,06	27	0	-	0	-	0	-	0	-	0,0%
GRUPO 03.09 - Tratamento Clínico - Litotripsia	96	16.426,00	77	0	-	56	9.632,00	0	-	56	9.632,00	58,3%
GRUPO 04.05 - Cirurgias Ambulatoriais Oftalmológicas	344	89.784,18	275	11	4.441,00	113	48.474,34	0	-	124	52.915,34	36,0%
GRUPO 04.18 - Cir. em Nefro - Acesso para Diálise	26	9.614,63	21	1	115,81	5	579,05	0	-	6	694,86	23,1%
GRUPO 07.02 - OPM em Nefrologia	40	2.485,30	32	3	101,76	15	508,80	0	-	18	610,56	45,0%
<b>TOTAL</b>	<b>13977</b>	<b>608.999,87</b>	<b>11.182</b>	<b>191</b>	<b>22.471,68</b>	<b>9343</b>	<b>406.226,95</b>	<b>0</b>	<b>-</b>	<b>9534</b>	<b>428.698,63</b>	

Nidjane Zanini  
MAY. 56.551-2  
Coordenadora - CAC-CPS



PREFEITURA MUNICIPAL DE CAMPINAS  
SECRETARIA MUNICIPAL DE SAÚDE  
COORDENADORIA DE AVALIAÇÃO E CONTROLE

janeiro/2015


PRESTADOR: HOSPITAL E MATERNIDADE CELSO PIERRO - PUCC - CNES 2082128  
ACOMPANHAMENTO FÍSICO/FINANCEIRO MENSAL SIA

TABELA	ORÇADO		META FÍSICA	CONDENSADO		APROVADO 01/2015		BDP		SUB-TOTAL		PERCENTUAL
	FÍSICO	FINANCEIRO	CONVÊNIDA	10 a 12/2014		FÍSICO	FINANCEIRO	FÍSICO	FINANCEIRO			ATINGIDO DA
			90%	FÍSICO	FINANCEIRO							FÍSICO
GRUPO 02 - Diagnósticos	74940	558.243,23	74940	6350	93.980,98	67816	388.124,08	0	-	74166	482.105,06	99,0%
GRUPO 03 - Procedimentos Clínicos	37423	333.044,38	33681	20887	178.722,67	13524	107.593,75	-	-	34411	286.316,42	92,0%
GRUPO 04 - Proc. Cirúrgicos	1288	66.869,00	1159	567	16.369,60	282	12.382,37	0	-	849	28.751,97	65,9%
GRUPO 05 - Coletas e Exames - Transplantes	18	9.016,93	16	0	-	2	270,00	0	-	2	270,00	11,1%
GRUPO 07.01 - OPM Relacionado ao Ato Cirúrgico	0	-	0	0	-	0	-	0	-	0	-	
<b>SUB-TOTAL</b>	<b>113669</b>	<b>967.173,54</b>	<b>109.796</b>	<b>27.804</b>	<b>289.073,25</b>	<b>81624</b>	<b>508.370,20</b>	<b>0</b>	<b>-</b>	<b>109428</b>	<b>797.443,45</b>	
Proc. 020403003-0 - Mamografia / 020403018-8 - Mamo. Rastreamento	2650	114.075,00	2385	0	-	1434	58.882,50	0	-	1434	58.882,50	54,1%
Grupo 0205 - Ultrasson	2708	74.434,21	2437	99	2.885,30	2294	64.530,40	0	-	2393	67.415,70	88,4%
Proc. 020501001-6 - Ultrasson de Estresse	418	18.946,00	376	15	974,28	321	13.696,16	0	-	336	14.670,44	80,4%
Proc. 020501002-4 - Ultrasson Transesofágico												
Proc. 020501003-2 - Ultrasson Transtorácico												
Proc. 021102006-0 - Teste Ergométrico	50	1.500,00	45	0	-	33	990,00	0	-	33	990,00	66,0%
<b>SUB-TOTAL</b>	<b>5826</b>	<b>208.955,21</b>	<b>5.243</b>	<b>114</b>	<b>3.859,58</b>	<b>4082</b>	<b>138.099,06</b>	<b>0</b>	<b>-</b>	<b>4196</b>	<b>141.958,64</b>	
<b>TOTAL</b>	<b>119495</b>	<b>1.176.128,75</b>	<b>115040</b>	<b>27918</b>	<b>292.932,83</b>	<b>85706</b>	<b>646.469,26</b>	<b>0</b>	<b>-</b>	<b>113624</b>	<b>939.402,09</b>	

*Naldjane Zanini*  
MAT. 56.551-2  
Coordenadora - CAC-CPS

**SIA PRODUÇÃO**

TABELA	ORÇADO		META FÍSICA CONVÊNIDA 80%	CONDENSADO 10 a 12/2014		APROVADO 01/2015		BDP		SUB-TOTAL		PERCENTUAL ATINGIDO DA META FÍSICA
	FÍSICO	FINANCEIRO		FÍSICO	FINANCEIRO	FÍSICO	FINANCEIRO	FÍSICO	FINANCEIRO			
Proc. 02.01.01.054-2 - Biopsia Percutânea	80	7.760,00	72	22	2.134,00	56	5.432,00	0	-	78	7.566,00	97,5%
Proc. 02.04.06.002-8 - Densitometria	200	11.020,00	180	76	4.187,60	127	6.997,70	0	-	203	11.185,30	101,5%
GRUPO 02.06 - Diag. por Tomografia	980	112.205,99	784	697	78.701,30	126	13.017,76	0	-	823	91.719,06	84,0%
GRUPO 02.07 - Diag. por Ressonância Magnética	320	86.740,00	256	322	86.537,50	0	-	0	-	322	86.537,50	100,6%
GRUPO 02.08 -Diag. por Medicina Nuclear	533	161.951,40	426	169	52.438,90	247	79.305,97	0	-	416	131.744,87	78,0%
GRUPO 02.10 - Diag. por Radiologia Intervencionista (Arteriografias)	49	16.284,64	39	6	2.387,49	22	7.188,47	0	-	28	9.575,96	57,1%
Proc. 021102001-0 - Cateterismo	100	61.472,00	80	34	20.900,48	66	40.571,52	0	-	100	61.472,00	100,0%
GRUPO 03.04 - Tratamentos Clínicos Quimioterapia	751	492.654,91	601	103	77.799,87	481	244.821,55	0	-	584	322.621,42	77,8%
GRUPO 03.05 - Tratamento em Nefrologia	1291	235.935,26	1033	15	3.043,51	1184	216.767,71	0	-	1199	219.811,22	92,9%
GRUPO 04.18 - Cirurgia em Nefrologia	27	12.265,80	22	5	3.000,00	10	4.063,24	0	-	15	7.063,24	55,6%
GRUPO 07.02 - OPM em Nefrologia	64	70.135,37	51	2	4.685,62	34	51.948,86	0	-	36	56.634,48	56,3%
<b>TOTAL</b>	<b>4395</b>	<b>1.268.425,37</b>	<b>3544</b>	<b>1451</b>	<b>335.816,27</b>	<b>2353</b>	<b>670.114,78</b>	<b>0</b>	<b>-</b>	<b>3804</b>	<b>1.005.931,05</b>	

  
 Nildjane Zanini  
 MAT. 56.551-2  
 Coordenadora - CAC-CPS



PREFEITURA MUNICIPAL DE CAMPINAS  
SECRETARIA MUNICIPAL DE SAÚDE  
COORDENADORIA DE AVALIAÇÃO E CONTROLE

janeiro/2015

PRESTADOR: CLINICA DE PSICOLOGIA - PUC CAMPINAS - CNES 2022966  
ACOMPANHAMENTO FÍSICO/FINANCEIRO MENSAL SIA

TABELA	SIA PRODUÇÃO											PERCENTUAL ATINGIDO DA META FÍSICA
	ORÇADO		META FÍSICA CONVÊNIA DA 80%	CONDENSADO 10 a 12/2014		APROVADO 01/2015		BDP		SUB-TOTAL		
	FÍSICO	FINANCEIRO		FÍSICO	FINANCEIRO	FÍSICO	FINANCEIRO	FÍSICO	FINANCEIRO			
GRUPO 02.11 - Métodos Diagnósticos em Especialidades	150	411,00	120	0	-	3	8,22	0	-	3	8,22	2,0%
GRUPO 03.01 - Proced. Clínicos Consultas	1145	4.931,10	916	0	-	49	297,45	0	-	49	297,45	4,3%
<b>TOTAL</b>	<b>1295</b>	<b>5.342,10</b>	<b>1036</b>	<b>0</b>	<b>-</b>	<b>52</b>	<b>305,67</b>	<b>0</b>	<b>-</b>	<b>52</b>	<b>305,67</b>	

*Handwritten signature*  
Nidjane Zanini  
MAT. 56.551-2  
Coordenadora - CAC-CPS

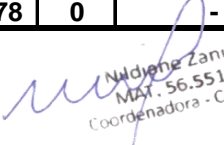


PREFEITURA MUNICIPAL DE CAMPINAS  
SECRETARIA MUNICIPAL DE SAÚDE  
COORDENADORIA DE AVALIAÇÃO E CONTROLE

janeiro/2015

PRESTADOR: FACULDADE DE ODONTOLOGIA - PUC CAMPINAS - CNES 2066653  
ACOMPANHAMENTO FÍSICO/FINANCEIRO MENSAL SIA

TABELA	ORÇADO		META FÍSICA CONVÊNIA DA 80%	CONDENSADO 10 a 12/2014		APROVADO 01/2015		BDP		SUB-TOTAL		PERCENTUAL ATINGIDO DA META FÍSICA
	FÍSICO	FINANCEIRO		FÍSICO	FINANCEIRO	FÍSICO	FINANCEIRO	FÍSICO	FINANCEIRO			
GRUPO 01.01 - Ações Coletivas de Promoção e Prevenção em Saúde	155	96,70	124	0	-	0	-	0	-	0	-	0,0%
GRUPO 02.04 - Diag. por Radiologia	1265	4.585,40	1012	0	-	951	3.648,78	0	-	951	3.648,78	75,2%
GRUPO 03.01 - Proced. Clínicos Consultas	350	525,00	280	0	-	0	-	0	-	0	-	0,0%
GRUPO 03.07 - Tratamentos Odontológicos	294	683,17	235	0	-	0	-	0	-	0	-	0,0%
GRUPO 04.14 - Cirurgias Oro-Faciais	110	823,78	88	0	-	0	-	0	-	0	-	0,0%
GRUPO 07.01 - OPM's Odontológicas	43	929,03	34	0	-	0	-	0	-	0	-	0,0%
<b>TOTAL</b>	<b>2217</b>	<b>7.643,08</b>	<b>1774</b>	<b>0</b>	<b>-</b>	<b>951</b>	<b>3.648,78</b>	<b>0</b>	<b>-</b>	<b>951</b>	<b>3.648,78</b>	

  
Nildjane Zanini  
MAT. 56.551-2  
Coordenadora - CAC-CPS



PREFEITURA MUNICIPAL DE CAMPINAS  
SECRETARIA MUNICIPAL DE SAÚDE  
COORDENADORIA DE AVALIAÇÃO E CONTROLE

janeiro/2015

PRESTADOR: AMBULATÓRIO DE FISIOTERAPIA - PUC CAMPINAS - CNES 2696142  
ACOMPANHAMENTO FÍSICO/FINANCEIRO MENSAL SIA

SIA PRODUÇÃO

TABELA	ORÇADO		META FÍSICA CONVÊNIDA 80%	CONDENSADO 10 a 12/2014		APROVADO 01/2015		BDP		SUB-TOTAL		PERCENTUAL ATINGIDO DA META FÍSICA
	FÍSICO	FINANCEIRO		FÍSICO	FINANCEIRO	FÍSICO	FINANCEIRO	FÍSICO	FINANCEIRO			
GRUPO 03.01 - Proced. Clínicos Consultas	66	415,80	53	0	-	19	119,70	0	-	19	119,70	28,8%
GRUPO 03.02 - Fisioterapia	1272	6.644,16	1018	0	-	387	1.992,09	0	-	387	1.992,09	30,4%
<b>TOTAL</b>	<b>1338</b>	<b>7.059,96</b>	<b>1070</b>	<b>0</b>	<b>-</b>	<b>406</b>	<b>2.111,79</b>	<b>0</b>	<b>-</b>	<b>406</b>	<b>2.111,79</b>	

*ma*  
Nildjane Zanini  
MAT. 56.551-2  
Coordenadora - CAC-CPS



PREFEITURA MUNICIPAL DE CAMPINAS  
SECRETARIA MUNICIPAL DE SAÚDE  
COORDENADORIA DE AVALIAÇÃO E CONTROLE

janeiro/2015

PRESTADOR: AMBULATÓRIO DE TERAPIA OCUPACIONAL - PUC CAMPINAS - CNES 2696150  
ACOMPANHAMENTO FÍSICO/FINANCEIRO MENSAL SIA

TABELA	ORÇADO		META FÍSICA CONVÊNIDA 80%	CONDENSADO 10 a 12/2014		APROVADO 01/2015		BDP		SUB-TOTAL		PERCENTUAL ATINGIDO DA META FÍSICA
	FÍSICO	FINANCEIRO		FÍSICO	FINANCEIRO	FÍSICO	FINANCEIRO	FÍSICO	FINANCEIRO			
GRUPO 03.01.01 - Proced. Clínicos - Consultas	40	252,00	32	0	-	40	252,00	0	-	40	252,00	100,0%
GRUPO 03.01.04 - Terapia em Grupo	150	922,50	120	0	-	13	79,95	0	-	13	79,95	8,7%
<b>TOTAL</b>	<b>190</b>	<b>1.174,50</b>	<b>152</b>	<b>0</b>	<b>-</b>	<b>53</b>	<b>331,95</b>	<b>0</b>	<b>-</b>	<b>53</b>	<b>331,95</b>	

*Nildeane Zanini*  
MAT. 56.551-2  
Coordenadora - CAC-CPS






PREFEITURA MUNICIPAL DE CAMPINAS  
SECRETARIA MUNICIPAL DE SAÚDE  
COORDENADORIA DE AVALIAÇÃO E CONTROLE

janeiro/2015

PRESTADOR: CLINICA DE FONOAUDIOLOGIA - PUC CAMPINAS - CNES 3448711  
ACOMPANHAMENTO FÍSICO/FINANCEIRO MENSAL SIA

TABELA	ORÇADO		META FÍSICA CONVÊNIDA 80%	CONDENSADO 10 a 12/2014		APROVADO 01/2015		BDP		SUB-TOTAL		PERCENTUAL ATINGIDO DA META FÍSICA
	FÍSICO	FINANCEIRO		FÍSICO	FINANCEIRO	FÍSICO	FINANCEIRO	FÍSICO	FINANCEIRO			
GRUPO 01.01 - Ações Coletivas de Promoção e Prevenção em Saúde	0	-	0	0	-	0	-	0	-	0	-	
GRUPO 02.11 - Métodos Diagnósticos em Especialidades	1022	38.208,33	818	0	-	0	-	0	-	0	-	0,0%
GRUPO 03.01.01 - Proced. Clínicos - Consultas	16	100,80	13	0	-	5	31,50	0	-	5	31,50	31,3%
GRUPO 03.01.04.003 - Terapia em Grupo	64	393,60	51	0	-	32	196,80	0	-	32	196,80	50,0%
GRUPO 03.01.04.004 - Terapia Individual	24	67,44	19	0	-	16	44,96	0	-	16	44,96	66,7%
GRUPO 03.01.07 - Acompanhamento e Terapia Fonoaudiológica	834	10.060,80	667	192	2.092,80	196	2.136,40	0	-	388	4.229,20	46,5%
GRUPO 07.01 - OPM's Auditivas	250	199.412,50	200	0	-	0	-	0	-	0	-	0,0%
<b>TOTAL</b>	<b>2210</b>	<b>248.243,47</b>	<b>1768</b>	<b>192</b>	<b>2.092,80</b>	<b>249</b>	<b>2.409,66</b>	<b>0</b>	<b>-</b>	<b>441</b>	<b>4.502,46</b>	

<b>GRUPO 02.11.07 / 03.01.07 / 07.01.03 - Reabilitação Auditiva</b>				<b>838</b>	<b>127.426,87</b>	<b>490</b>	<b>108.921,51</b>	<b>0</b>	<b>-</b>	<b>1328</b>	<b>236.348,38</b>	
---------------------------------------------------------------------	--	--	--	------------	-------------------	------------	-------------------	----------	----------	-------------	-------------------	--

  
Nildeze Zanini  
MAT. 56.551-2  
Coordenadora - CAC-CPS



PREFEITURA MUNICIPAL DE CAMPINAS  
SECRETARIA MUNICIPAL DE SAÚDE  
COORDENADORIA DE AVALIAÇÃO E CONTROLE

janeiro/2015

PRESTADOR: HOSPITAL MUNICIPAL DR. MÁRIO GATTI - CNES 2081490  
ACOMPANHAMENTO FÍSICO/FINANCEIRO MENSAL SIA


TABELA	ORÇADO		META FÍSICA	CONDENSADO		APROVADO 01/2015		BDP		SUB-TOTAL		PERCENTUAL
	FÍSICO	FINANCEIRO	CONVÊNIDA	10 a 12/2014		FÍSICO	FINANCEIRO	FÍSICO	FINANCEIRO			ATINGIDO DA
			80%	FÍSICO	FINANCEIRO							META FÍSICA
GRUPO 02.01 - Proced. com Finalidade Diagnóstica - Biopsia	3609	5.915,14	2887	0	-	4215	5.695,35	0	-	4215	5.695,35	116,8%
GRUPO 02.03 - Diag. Por Anatomia Patológica	1322	37.420,80	1058	0	-	85	2.856,00	0	-	85	2.856,00	6,4%
GRUPO 02.05 - Diag. por Ultrasson	370	11.023,44	296	0	-	463	14.357,81	0	-	463	14.357,81	125,1%
GRUPO 02.09 - Diag. por Endoscopia	359	20.257,72	287	0	-	341	20.791,56	0	-	341	20.791,56	95,0%
GRUPO 02.10 - Diag. por Radiologia Intervencionista	3	415,11	2	0	-	0	-	0	-	0	-	
GRUPO 02.11 - Métodos Diag. em Especialidades	625	3.286,50	500	0	-	711	3.698,70	0	-	711	3.698,70	113,8%
GRUPO 02.14 - Diag. por Teste Rápido	600	378,00	480	0	-	378	238,14	0	-	378	238,14	63,0%
GRUPO 03.01 - Proc. Clínicos - Consultas	42914	314.421,63	34331	0	-	30098	248.200,36	0	-	30098	248.200,36	70,1%
GRUPO 03.02 - Proc. Clínicos - Fisioterapia	1046	5.642,50	837	0	-	0	-	0	-	0	-	0,0%
GRUPO 03.03 - Tratamentos Clínicos	512	11.086,97	410	0	-	135	3.977,21	0	-	135	3.977,21	26,4%
GRUPO 03.06 - Hemoterapia	27	223,53	22	0	-	0	-	0	-	0	-	0,0%
GRUPO 03.07 - Tratamentos Odontológicos	2	10,82	2	0	-	0	-	0	-	0	-	0,0%
GRUPO 03.09 - Terapias Especializadas	50	522,10	40	0	-	1	1,52	0	-	1	1,52	2,0%
GRUPO 04.01 - Proc. Cirúrgicos - Pequenas Cirurgias de Pele	1182	7.141,18	946	0	-	649	2.528,99	0	-	649	2.528,99	54,9%

GRUPO 04.04 - Proc. Cirúrgicos Vias Aéreas Superiores	23	487,62	18	0	-	0	-	0	-	0	-	0,0%
GRUPO 04.05 - Proc. Cirúrgicos Cir. do Aparelho da Visão	17	1.246,34	14	0	-	0	-	0	-	0	-	
GRUPO 04.06 - Proc. Cirúrgicos Cir. do Aparelho Circulatório	34	989,36	27	0	-	2	59,72	0	-	2	59,72	5,9%
GRUPO 04.07 - Proc. Cirúrgicos Cir. do Aparelho Digestivo	6	115,07	5	0	-	0	-	0	-	0	-	0,0%
GRUPO 04.08 - Proc. Cirúrgicos Cir. do Sistema Osteomuscular	43	1.502,18	34	0	-	0	-	0	-	0	-	0,0%
GRUPO 04.09 - Proc. Cirúrgicos Cir. do Aparelho Geniturinário	48	7.081,19	38	0	-	0	-	0	-	0	-	0,0%
GRUPO 04.10 - Proc. Cirúrgicos Cir. de Mama	3	83,30	2	0	-	0	-	0	-	0	-	
GRUPO 04.13 - Proc. Cirúrgicos Cir. Reparadora	17	216,72	14	0	-	1	31,28	0	-	1	31,28	5,9%
GRUPO 04.14 - Proc. Cirúrgicos Cir. Oro-Facial	323	4.945,84	258	0	-	16	342,12	0	-	16	342,12	5,0%
GRUPO 04.15 - Proc. Cirúrgicos Outras Cirurgias	10	298,60	8	0	-	2	59,72	0	-	2	59,72	20,0%
GRUPO 04.18 - Proc. Cirúrgicos Cir. em Nefrologia	5	3.000,00	4	0	-	0	-	0	-	0	-	0,0%
GRUPO 07.01 - OPM Relacionado ao Ato Cirúrgico	0	-	0	0	-	0	-	0	-	0	-	
<b>SUB-TOTAL</b>	<b>53150</b>	<b>437.711,66</b>	<b>42.520</b>	<b>0</b>	<b>-</b>	<b>37097</b>	<b>302.838,48</b>	<b>0</b>	<b>-</b>	<b>37097</b>	<b>302.838,48</b>	
GRUPO 02.02 - Diag. em Laboratório Clínico	28014	82.003,62	22411	0	-	21790	62791,58	0	-	21790	62.791,58	77,8%
<b>SUB-TOTAL</b>	<b>28014</b>	<b>82.003,62</b>	<b>22.411</b>	<b>0</b>	<b>-</b>	<b>21790</b>	<b>62.791,58</b>	<b>0</b>	<b>-</b>	<b>21790</b>	<b>62.791,58</b>	
GRUPO 02.04 - Diag. por Radiologia	9679	85.988,83	7743	0	-	7420	57.961,23	0	-	7420	57.961,23	76,7%
GRUPO 02.04.06.002-8 - Densitometria Óssea	0	-	0	73	4.022,30	151	8.320,10	0	-	224	12.342,40	
<b>SUB-TOTAL</b>	<b>9679</b>	<b>85.988,83</b>	<b>7.743</b>	<b>73</b>	<b>4.022,30</b>	<b>7571</b>	<b>66.281,33</b>	<b>0</b>	<b>-</b>	<b>7644</b>	<b>70.303,63</b>	79,0%
<b>TOTAL</b>	<b>90843</b>	<b>605.704,11</b>	<b>72.674</b>	<b>73</b>	<b>4.022,30</b>	<b>66458</b>	<b>431.911,39</b>	<b>0</b>	<b>-</b>	<b>66531</b>	<b>435.933,69</b>	

GRUPO 02.06 - Diag. por Tomografia	501	54.099,27	401	0	-	699	79.838,39	0	-	699	79.838,39	139,5%
GRUPO 02.07 - Diag. por Ressonância Magnética	13	3.586,25	10	0	-	0	-	0	-	0	-	0,0%
GRUPO 02.08 - Diag. por Medicina Nuclear	73	27.648,67	58	14	5.541,13	11	4.296,65	0	-	25	9.837,78	34,2%

<b>Total</b>	<b>574</b>	<b>81.747,94</b>	<b>459</b>	<b>14</b>	<b>5.541,13</b>	<b>710</b>	<b>84.135,04</b>	<b>0</b>	<b>-</b>	<b>724</b>	<b>89.676,17</b>	
--------------	------------	------------------	------------	-----------	-----------------	------------	------------------	----------	----------	------------	------------------	--

GRUPO 03.04.01 - Tratamientos Clínicos - Radioterapia	2842	97.111,72	2274	587	22.522,00	1529	53.229,00	0	-	2116	75.751,00	74,5%
GRUPO 03.04 - Tratamientos Clínicos - Quimioterapia	516	449.790,97	413	218	189.697,68	363	252.720,02	0	-	581	442.417,70	112,6%
<b>Total</b>	<b>3358</b>	<b>546.902,69</b>	<b>2.686</b>	<b>805</b>	<b>212.219,68</b>	<b>1892</b>	<b>305.949,02</b>	<b>0</b>	<b>-</b>	<b>2697</b>	<b>518.168,70</b>	

  
 Nidjone Zanini  
 MAT. 56.551-2  
 Coordinadora - CAC-CPS



PREFEITURA MUNICIPAL DE CAMPINAS  
SECRETARIA MUNICIPAL DE SAÚDE  
COORDENADORIA DE AVALIAÇÃO E CONTROLE

janeiro/2015

PRESTADOR: MATERNIDADE DE CAMPINAS - CNES 2022621  
ACOMPANHAMENTO FÍSICO/FINANCEIRO MENSAL SIA

SIA GLOBAL												
TABELA	ORÇADO		META FÍSICA CONVÊNIDA	CONDENSADO 10 a 12/2014		APROVADO 01/2015		BDP		SUB-TOTAL		PERCENTUAL ATINGIDO DA META FÍSICA
	FÍSICO	FINANCEIRO	80%	FÍSICO	FINANCEIRO	FÍSICO	FINANCEIRO	FÍSICO	FINANCEIRO			
GRUPO 01.01 - Ações Coletivas / Individuais em Saúde	256	1.165,00	205	0	-	167	662,20	0	-	167	662,20	65,2%
GRUPO 02.01 - Proced. com Finalidade Diagnóstica - Biopsia	74	775,51	59	0	-	0	-	0	-	0	-	0,0%
GRUPO 02.02 - Diag. em Laboratório Clínico	996	4.603,72	797	0	-	685	3.231,78	0	-	685	3.231,78	68,8%
GRUPO 02.04 - Diag. por Radiologia	5	38,39	4	0	-	0	-	0	-	0	-	0,0%
GRUPO 02.09 - Diag. Por Endoscopia	0	-	0	0	-	0	-	0	-	0	-	
GRUPO 02.11 - Métodos Diag. em Especialidades	1266	7.505,30	1013	0	-	741	5.380,06	0	-	741	5.380,06	58,5%
GRUPO 02.14 - Diag. e Proced. Por teste rápido	130	81,90	104	0	-	194	122,22	0	-	194	122,22	149,2%
GRUPO 03.01 - Proc. Clínicos - Consultas	3863	35.437,79	3090	0	-	1272	8.693,00	0	-	1272	8.693,00	32,9%
GRUPO 03.06 - Hemoterapia	0	-	0	0	-	0	-	0	-	0	-	
GRUPO 03.09 - Criocauterização	8	90,08	6	0	-	0	-	0	-	0	-	0,0%
GRUPO 04.01 - Proc. Cirúrgicos - Pequenas Cirurgias de Pele	3	1,53	2	0	-	4	2,04	0	-	4	2,04	133,3%

GRUPO 04.07 - Proc. Cirúrgicos Cir. do Aparelho Digestivo	1	21,68	1	0	-	0	-	0	-	0	-	0,0%
GRUPO 04.09 - Proc. Cirúrgicos Cir. do Aparelho Geniturinário	1	74,75	1	0	-	0	-	0	-	0	-	0,0%
<b>TOTAL</b>	<b>6603</b>	<b>49.795,65</b>	<b>5282</b>	<b>0</b>	<b>-</b>	<b>3063</b>	<b>18.091,30</b>	<b>0</b>	<b>-</b>	<b>3063</b>	<b>18.091,30</b>	

SIA PRODUÇÃO												
TABELA	ORÇADO		META FÍSICA CONVÊNIDA 80%	CONDENSADO 10 a 12/2014		APROVADO 01/2015		BDP		SUB-TOTAL		PERCENTUAL ATINGIDO DA META FÍSICA
	FÍSICO	FINANCEIRO		FÍSICO	FINANCEIRO	FÍSICO	FINANCEIRO	FÍSICO	FINANCEIRO	FÍSICO	FINANCEIRO	
GRUPO 02.03 - Diag. por Anatomia Patológica e Citopatologia	1422	34.272,90	1138	3,00	54,97	9	79,76	0	-	12	134,73	0,8%
GRUPO 02.05 - Diag. por Ultrasson	507	13.460,15	406	0	-	230	6.593,40	0	-	230	6.593,40	45,4%
<b>TOTAL</b>	<b>1929</b>	<b>47.733,05</b>	<b>1.543</b>	<b>3</b>	<b>54,97</b>	<b>239</b>	<b>6.673,16</b>	<b>0</b>	<b>-</b>	<b>242</b>	<b>6.728,13</b>	

*Nildene Zanini*  
 MAT. 56.551-2  
 Coordenadora - CAC-CPS



**PREFEITURA MUNICIPAL DE CAMPINAS**  
**SECRETARIA MUNICIPAL DE SAÚDE**  
**COORDENADORIA DE AVALIAÇÃO E CONTROLE**


janeiro/2015

**PRESTADOR: COMPLEXO HOSPITALAR PREFEITO EDVALDO ORSI - CNES 6053858**  
**ACOMPANHAMENTO FÍSICO/FINANCEIRO MENSAL SIA**

TABELA	ORÇADO		META FÍSICA CONVÊNIDA	CONDENSADO 10 a 12/2014		APROVADO 01/2015		BDP		SUB-TOTAL		PERCENTUAL ATINGIDO DA META FÍSICA
	FÍSICO	FINANCEIRO		80%	FÍSICO	FINANCEIRO	FÍSICO	FINANCEIRO	FÍSICO	FINANCEIRO		
	GRUPO 01.01 - Ações Coletivas / Individuais em Saúde	2	5,40	2	0	-	0	-	0	-	0	
GRUPO 02.01 - Proced. com Finalidade Diagnóstica - Biopsia	432	13.435,70	346	97	241,50	428	13.297,09	0	-	525	13.538,59	121,5%
GRUPO 02.02 - Diag. em Laboratório Clínico	9759	30.165,02	7807	0	-	10497	30.007,83	0	-	10497	30.007,83	107,6%
GRUPO 02.04 - Diag. por Radiologia	6880	132.985,40	5504	125	3.199,28	4628	79.100,31	0	-	4753	82.299,59	69,1%
GRUPO 02.05 - Ultrasson	3376	94.330,60	2701	36	1.377,75	678	24.651,16	0	-	714	26.028,91	21,1%
GRUPO 02.06 - Diag. por Tomografia	709	77.325,36	567	566	62.936,04	5	480,17	0	-	571	63.416,21	80,5%
GRUPO 02.07 - Diag. por Ressonância Nuclear Magnética	338	91.207,50	270	235	63.156,25	34	9.137,50	0	-	269	72.293,75	79,6%
GRUPO 02.09 - Diag. por Endoscopia	681	42.537,13	545	5	177,42	396	29.987,80	0	-	401	30.165,22	58,9%
GRUPO 02.11 - Métodos Diag. em Especialidades	3826	42.611,72	3061	116	884,85	1521	17.384,73	0	-	1637	18.269,58	42,8%
GRUPO 02.14 - Diag. por Teste Rápido	1002	631,26	802	68	42,84	1209	761,67	0	-	1277	804,51	127,4%
GRUPO 03.01 - Proc. Clínicos - Consultas	54547	199.420,35	43638	1092	5.969,85	37095	161.837,12	0	-	38187	167.806,97	70,0%
03.01.06.002-9 - Atend. Urg. c/ Obs. Até 24hs	1500	18.705,00	1200	31	386,57	2503	31.212,41	0	-	2534	31.598,98	168,9%

*(Handwritten signature)*  
 NADINE ZANINI  
 MAT. 56.551/2  
 Coordenadora - CAC-CPS

03.01.06.009-6 - Atend. Méd. em unid. de PA	19609	215.699,00	15687	26	286,00	21142	232.562,00	0	-	21168	232.848,00	108,0%
GRUPO 03.02 - Proc. Clínicos - Fisioterapia	2598	13.973,94	2078	5	31,75	1792	9.843,68	0	-	1797	9.875,43	69,2%
GRUPO 03.03 - Tratamentos Clínicos	260	10.072,40	208	5	182,77	241	9.422,64	0	-	246	9.605,41	94,6%
GRUPO 03.06 - Hemoterapia	10	80,90	8	3	24,27	2	16,18	0	-	5	40,45	50,0%
GRUPO 03.09 - Terapias Especializadas	2	3,04	2	0	-	0	-	0	-	0	-	
GRUPO 04.01 - Proc. Cirúrgicos Pequenas Cirurgias de Pele	415	2.898,35	332	24	156,65	401	2.460,84	0	-	425	2.617,49	102,4%
GRUPO 04.04 - Proc. Cirúrgicos Vias Aéreas Superiores	124	4.850,75	99	28	1.593,71	21	742,45	0	-	49	2.336,16	39,5%
GRUPO 04.05 - Proc. Cirúrgicos Oftalmológicos	528	213.042,21	422	71	38.039,00	103	55.183,00	0	-	174	93.222,00	33,0%
GRUPO 04.06 - Proc. Cirúrgicos Cir. do Aparelho Circulatório	0	-	0	0	-	0	-	0	-	0	-	#DIV/0!
GRUPO 04.07 - Proc. Cirúrgicos Cir. do Aparelho Digestivo	36	652,78	29	0	-	53	819,65	0	-	53	819,65	147,2%
GRUPO 04.08 - Proc. Cirúrgicos Cir. do Sistema Osteomuscular	32	1.232,88	26	2	77,48	18	693,74	0	-	20	771,22	62,5%
GRUPO 04.09 - Proc. Cirúrgicos Cir. do Aparelho Geniturinário	30	5.782,10	24	3	718,63	0	-	0	-	3	718,63	10,0%
GRUPO 04.13 - Proc. Cirúrgicos Cir. Reparadora	0	-	0	0	-	0	-	0	-	0	-	#DIV/0!
GRUPO 04.14 - Proc. Cirúrgicos Cir. Oro-Facial	23	308,60	18	0	-	0	-	0	-	0	-	0,0%
GRUPO 04.17 - Anestesiologia	10	151,50	8	0	-	0	-	0	-	0	-	0,0%
<b>TOTAL</b>	<b>106729</b>	<b>1.212.108,89</b>	<b>85383</b>	<b>2538</b>	<b>179.482,61</b>	<b>82767</b>	<b>709.601,97</b>	<b>0</b>	<b>-</b>	<b>85305</b>	<b>889.084,58</b>	

  
 Nildene Zanini  
 MAT. 56.551-2  
 Coordenadora - CAC-CPS






PREFEITURA MUNICIPAL DE CAMPINAS  
SECRETARIA MUNICIPAL DE SAÚDE  
COORDENADORIA DE AVALIAÇÃO E CONTROLE

janeiro/2015

PRESTADOR: CAPS III NORTE ESTAÇÃO - CNES 2023105  
ACOMPANHAMENTO FÍSICO/FINANCEIRO MENSAL SIA

TABELA	ORÇADO		META FÍSICA CONVÊNIDA 90%	CONDENSADO 10 a 12/2014		APROVADO 01/2015		BDP		SUB-TOTAL		PERCENTUAL ATINGIDO DA META FÍSICA
	FÍSICO	FINANCEIRO		FÍSICO	FINANCEIRO	FÍSICO	FINANCEIRO	FÍSICO	FINANCEIRO			
	BPA-C	76		-	68	0	-	305	-			
BPA-I	11	-	10	0	-	13	-			13	-	118,2%
RAAS	4190	-	3771	36	-	4086	-			4122	-	98,4%
<b>TOTAL</b>	<b>4277</b>	<b>-</b>		<b>36</b>	<b>-</b>	<b>0</b>	<b>-</b>	<b>0</b>	<b>-</b>	<b>4440</b>	<b>-</b>	

Obs.1: Conforme novas portarias vigentes, os procedimentos elencados não possuem valor financeiro em tabela SUS.

  
Neldine Zanini  
MAT. 56.551-2  
Coordenadora - CAC-CPS



PREFEITURA MUNICIPAL DE CAMPINAS  
SECRETARIA MUNICIPAL DE SAÚDE  
COORDENADORIA DE AVALIAÇÃO E CONTROLE

janeiro/2015

PRESTADOR: CAPS III SUL ANTONIO DA COSTA SANTOS - CNES 2023113  
ACOMPANHAMENTO FÍSICO/FINANCEIRO MENSAL SIA

TABELA	ORÇADO		META FÍSICA CONVÊNIDA 90%	CONDENSADO 10 a 12/2014		APROVADO 01/2015		BDP		SUB-TOTAL		PERCENTUAL ATINGIDO DA META FÍSICA
	FÍSICO	FINANCEIRO		FÍSICO	FINANCEIRO	FÍSICO	FINANCEIRO	FÍSICO	FINANCEIRO			
	BPA-C	76		-	68	0	-	131	-			
BPA-C - RESIDÊNCIA TERAPÊUTICA	50	-	45	0	-	112	-			112	-	224,0%
BPA-I	11	-	10	0	-	7	-			7	-	63,6%
RAAS	4189	-	3770	0	-	6824	-			6824	-	162,9%
RAAS - RESIDÊNCIA TERAPÊUTICA	49	-	44	0	-	49	-			49	-	100,0%
<b>TOTAL</b>	<b>4375</b>	<b>-</b>		<b>0</b>	<b>-</b>	<b>7123</b>	<b>-</b>	<b>0</b>	<b>-</b>	<b>7123</b>	<b>-</b>	

Obs.1: Conforme novas portarias vigentes, os procedimentos elencados não possuem valor financeiro em tabela SUS.

*Handwritten signature*  
Nildene Zanini  
MAT. 56.551-2  
Coordenadora - CAC-CPS




PREFEITURA MUNICIPAL DE CAMPINAS  
SECRETARIA MUNICIPAL DE SAÚDE  
COORDENADORIA DE AVALIAÇÃO E CONTROLE

janeiro/2015

PRESTADOR: CAPS III NOROESTE INTEGRAÇÃO - CNES 2023407  
ACOMPANHAMENTO FÍSICO/FINANCEIRO MENSAL SIA

TABELA	ORÇADO		META FÍSICA CONVÊNIDA 90%	CONDENSADO 10 a 12/2014		APROVADO 01/2015		BDP		SUB-TOTAL		PERCENTUAL ATINGIDO DA META FÍSICA
	FÍSICO	FINANCEIRO		FÍSICO	FINANCEIRO	FÍSICO	FINANCEIRO	FÍSICO	FINANCEIRO			
	BPA-C	76		-	68	0	-	699	-			
BPA-C - RESIDÊNCIA TERAPÊUTICA	8	-	7	0	-	21	-			21	-	262,5%
BPA-I	11	-	10	0	-	10	-			10	-	90,9%
RAAS	4190	-	3771	0	-	5219	-			5219	-	124,6%
RAAS - RESIDÊNCIA TERAPÊUTICA	10	-	9	0	-	9	-			9	-	90,0%
<b>TOTAL</b>	<b>4295</b>	<b>-</b>		<b>0</b>	<b>-</b>	<b>5958</b>	<b>-</b>	<b>0</b>	<b>-</b>	<b>5958</b>	<b>-</b>	

Obs.1: Conforme novas portarias vigentes, os procedimentos elencados não possuem valor financeiro em tabela SUS.

  
Nildjane Zanini  
MAT. 56.551-2  
Coordenadora - CAC-CPS



PREFEITURA MUNICIPAL DE CAMPINAS  
SECRETARIA MUNICIPAL DE SAÚDE  
COORDENADORIA DE AVALIAÇÃO E CONTROLE

janeiro/2015

PRESTADOR: CAPS III LESTE ESPERANÇA - CNES 2023547  
ACOMPANHAMENTO FÍSICO/FINANCEIRO MENSAL SIA

TABELA	ORÇADO		META FÍSICA CONVÊNIA DA 90%	CONDENSADO 10 a 12/2014		APROVADO 01/2015		BDP		SUB-TOTAL		PERCENTUAL ATINGIDO DA META FÍSICA
	FÍSICO	FINANCEIRO		FÍSICO	FINANCEIRO	FÍSICO	FINANCEIRO	FÍSICO	FINANCEIRO			
	BPA-C	76		-	68	0	-	516	-			
BPA-C - RESIDÊNCIA TERAPÊUTICA	113	-	102	0	-	268	-			268	-	237,2%
BPA-I	11	-	10	0	-	242	-			242	-	2200,0%
RAAS	4190	-	3771	0	-	3799	-			3799	-	90,7%
RAAS - RESIDÊNCIA TERAPÊUTICA	105	-	95	0	-	94	-			94	-	89,5%
<b>TOTAL</b>	<b>4495</b>	<b>-</b>		<b>0</b>	<b>-</b>	<b>4919</b>	<b>-</b>	<b>0</b>	<b>-</b>	<b>4919</b>	<b>-</b>	

Obs.1: Conforme novas portarias vigentes, os procedimentos elencados não possuem valor financeiro em tabela SUS.

*Nidiane Zanini*  
MAT. 56.551-2  
Coordenadora - CAC-CPS



PREFEITURA MUNICIPAL DE CAMPINAS  
SECRETARIA MUNICIPAL DE SAÚDE  
COORDENADORIA DE AVALIAÇÃO E CONTROLE

janeiro/2015

PRESTADOR: CAPS III SUDOESTE NOVO TEMPO - CNES 2039672  
ACOMPANHAMENTO FÍSICO/FINANCEIRO MENSAL SIA

TABELA	ORÇADO		META FÍSICA CONVÊNIA DA 90%	CONDENSADO 10 a 12/2014		APROVADO 01/2015		BDP		SUB-TOTAL		PERCENTUAL ATINGIDO DA META FÍSICA
	FÍSICO	FINANCEIRO		FÍSICO	FINANCEIRO	FÍSICO	FINANCEIRO	FÍSICO	FINANCEIRO			
	BPA-C	76		-	68	0	-	939	-			
BPA-C - RESIDÊNCIA TERAPÊUTICA	4	-	4	0	-	63	-			63	-	1575,0%
BPA-I	11	-	10	0	-	9	-			9	-	81,8%
RAAS	4190	-	3771	0	-	3197	-			3197	-	76,3%
RAAS - RESIDÊNCIA TERAPÊUTICA	6	-	5	0	-	6	-			6	-	100,0%
<b>TOTAL</b>	<b>4287</b>	<b>-</b>		<b>0</b>	<b>-</b>	<b>4214</b>	<b>-</b>	<b>0</b>	<b>-</b>	<b>4214</b>	<b>-</b>	

Obs.1: Conforme novas portarias vigentes, os procedimentos elencados não possuem valor financeiro em tabela SUS.

*Nidene Zanini*  
MAY. 56.551-2  
Coordenadora - CAC-CPS




PREFEITURA MUNICIPAL DE CAMPINAS  
SECRETARIA MUNICIPAL DE SAÚDE  
COORDENADORIA DE AVALIAÇÃO E CONTROLE

janeiro/2015

PRESTADOR: CAPS III DAVI CAPISTRANO - CNES 3905608  
ACOMPANHAMENTO FÍSICO/FINANCEIRO MENSAL SIA

TABELA	SIA PRODUÇÃO											
	ORÇADO		META FÍSICA CONVÊNIA DA	CONDENSADO 10 a 12/2014		APROVADO 01/2015		BDP		SUB-TOTAL		PERCENTUAL ATINGIDO DA META FÍSICA
	FÍSICO	FINANCEIRO	90%	FÍSICO	FINANCEIRO	FÍSICO	FINANCEIRO	FÍSICO	FINANCEIRO			
BPA-C	76	-	68	0	-	555	-			555	-	730,3%
BPA-C - RESIDÊNCIA TERAPÊUTICA	4	-	4	0	-	8	-			8	-	200,0%
BPA-I	11	-	10	0	-	10	-			10	-	90,9%
RAAS	4190	-	3771	36	-	6219	-			6255	-	149,3%
RAAS - RESIDÊNCIA TERAPÊUTICA	7	-	6	0	-	7	-			7	-	100,0%
<b>TOTAL</b>	<b>4288</b>	<b>-</b>		<b>36</b>	<b>-</b>	<b>6799</b>	<b>-</b>	<b>0</b>	<b>-</b>	<b>6835</b>	<b>-</b>	

Obs.1: Conforme novas portarias vigentes, os procedimentos elencados não possuem valor financeiro em tabela SUS.

  
Nildjane Zanini  
MAT. 56.551-2  
Coordenadora - CAC-CPS




PREFEITURA MUNICIPAL DE CAMPINAS  
SECRETARIA MUNICIPAL DE SAÚDE  
COORDENADORIA DE AVALIAÇÃO E CONTROLE

janeiro/2015

PRESTADOR: CAPS AD II ANTONIO ORLANDO - CNES 6964656  
ACOMPANHAMENTO FÍSICO/FINANCEIRO MENSAL SIA

TABELA	SIA PRODUÇÃO											
	ORÇADO		META FÍSICA CONVÊNIA DA	CONDENSADO 10 a 12/2014		APROVADO 01/2015		BDP		SUB-TOTAL		PERCENTUAL ATINGIDO DA META FÍSICA
	FÍSICO	FINANCEIRO	90%	FÍSICO	FINANCEIRO	FÍSICO	FINANCEIRO	FÍSICO	FINANCEIRO			
BPA-C	212	-	191	0	-	1430	-			1430	-	674,5%
BPA-I	31	-	28	0	-	28	-			28	-	90,3%
RAAS	1507	-	1356	0	-	1954	-			1954	-	129,7%
<b>TOTAL</b>	<b>1750</b>	<b>-</b>		<b>0</b>	<b>-</b>	<b>3412</b>	<b>-</b>	<b>0</b>	<b>-</b>	<b>3412</b>	<b>-</b>	

Obs.1: Conforme novas portarias vigentes, os procedimentos elencados não possuem valor financeiro em tabela SUS.

  
Nildene Zanini  
MAT. 56.551-2  
Coordenadora - CAC-CPS




PREFEITURA MUNICIPAL DE CAMPINAS  
SECRETARIA MUNICIPAL DE SAÚDE  
COORDENADORIA DE AVALIAÇÃO E CONTROLE

janeiro/2015

PRESTADOR: CAPS AD II INDEPENDÊNCIA - CNES 5709199  
ACOMPANHAMENTO FÍSICO/FINANCEIRO MENSAL SIA

TABELA	ORÇADO		META FÍSICA CONVÊNIDA 90%	CONDENSADO 10 a 12/2014		APROVADO 01/2015		BDP		SUB-TOTAL		PERCENTUAL ATINGIDO DA META FÍSICA
	FÍSICO	FINANCEIRO		FÍSICO	FINANCEIRO	FÍSICO	FINANCEIRO	FÍSICO	FINANCEIRO			
	BPA-C	212		-	191	0	-	741	-			
BPA-I	31	-	28	0	-	47	-			47	-	151,6%
RAAS	1507	-	1356	0	-	8144	-			8144	-	540,4%
<b>TOTAL</b>	<b>1750</b>	<b>-</b>		<b>0</b>	<b>-</b>	<b>8932</b>	<b>-</b>	<b>0</b>	<b>-</b>	<b>8932</b>	<b>-</b>	

Obs.1: Conforme novas portarias vigentes, os procedimentos elencados não possuem valor financeiro em tabela SUS.

  
Naldene Zanini  
MAT. 56.551-2  
Coordenadora - CAC-CPS






PREFEITURA MUNICIPAL DE CAMPINAS  
SECRETARIA MUNICIPAL DE SAÚDE  
COORDENADORIA DE AVALIAÇÃO E CONTROLE

janeiro/2015

PRESTADOR: CAPS AD III REVIVER - CNES 2023431  
ACOMPANHAMENTO FÍSICO/FINANCEIRO MENSAL SIA

TABELA	ORÇADO		META FÍSICA CONVÊNIDA 90%	CONDENSADO 10 a 12/2014		APROVADO 01/2015		BDP		SUB-TOTAL		PERCENTUAL ATINGIDO DA META FÍSICA
	FÍSICO	FINANCEIRO		FÍSICO	FINANCEIRO	FÍSICO	FINANCEIRO	FÍSICO	FINANCEIRO			
	BPA-C	275		-	248	0	-	583	-			
BPA-I	31	-	28	0	-	31	-			31	-	100,0%
RAAS	3056	-	2750	0	-	8618	-			8618	-	282,0%
<b>TOTAL</b>	<b>3362</b>	<b>-</b>		<b>0</b>	<b>-</b>	<b>9232</b>	<b>-</b>	<b>0</b>	<b>-</b>	<b>9232</b>	<b>-</b>	

Obs.1: Conforme novas portarias vigentes, os procedimentos elencados não possuem valor financeiro em tabela SUS.

  
Nidjane Zanini  
MAT. 56.551-2  
Coordenadora - CAC-CPS



PREFEITURA MUNICIPAL DE CAMPINAS  
SECRETARIA MUNICIPAL DE SAÚDE  
COORDENADORIA DE AVALIAÇÃO E CONTROLE

janeiro/2015

PRESTADOR: CAPS i ESPAÇO CRIATIVO - CNES 2023075  
ACOMPANHAMENTO FÍSICO/FINANCEIRO MENSAL SIA

TABELA	ORÇADO		META FÍSICA CONVÊNIDA 90%	CONDENSADO 10 a 12/2014		APROVADO 01/2015		BDP		SUB-TOTAL		PERCENTUAL ATINGIDO DA META FÍSICA
	FÍSICO	FINANCEIRO		FÍSICO	FINANCEIRO	FÍSICO	FINANCEIRO	FÍSICO	FINANCEIRO			
	BPA-C	42	-	38	0	-	916	-			916	
BPA-I	11	-	10	0	-	6	-			6	-	54,5%
RAAS	945	-	851	1	-	1840	-			1841	-	194,8%
<b>TOTAL</b>	<b>998</b>	<b>-</b>		<b>1</b>	<b>-</b>	<b>2762</b>	<b>-</b>	<b>0</b>	<b>-</b>	<b>2763</b>	<b>-</b>	

Obs.1: Conforme novas portarias vigentes, os procedimentos elencados não possuem valor financeiro em tabela SUS.

*Handwritten signature*  
Nidjane Zanini  
MAT. 56.551-2  
Coordenadora - CAC-CPS




PREFEITURA MUNICIPAL DE CAMPINAS  
SECRETARIA MUNICIPAL DE SAÚDE  
COORDENADORIA DE AVALIAÇÃO E CONTROLE

janeiro/2015

PRESTADOR: CAPS II CARRETEL - CNES 2023423  
ACOMPANHAMENTO FÍSICO/FINANCEIRO MENSAL SIA

TABELA	ORÇADO		META FÍSICA CONVÊNIDA 90%	CONDENSADO 10 a 12/2014		APROVADO 01/2015		BDP		SUB-TOTAL		PERCENTUAL ATINGIDO DA META FÍSICA
	FÍSICO	FINANCEIRO		FÍSICO	FINANCEIRO	FÍSICO	FINANCEIRO	FÍSICO	FINANCEIRO			
	BPA-C	42		-	38	0	-	177	-			
BPA-I	11	-	10	0	-	7	-			7	-	63,6%
RAAS	945	-	851	0	-	777	-			777	-	82,2%
<b>TOTAL</b>	<b>998</b>	<b>-</b>		<b>0</b>	<b>-</b>	<b>961</b>	<b>-</b>	<b>0</b>	<b>-</b>	<b>961</b>	<b>-</b>	

Obs.1: Conforme novas portarias vigentes, os procedimentos elencados não possuem valor financeiro em tabela SUS.

  
Nildjane Zanini  
MAT. 56.551-2  
Coordenadora - CAC-CPS

## Médias de Permanência

Competência: 01/2015

	2022621 Maternidade de Campinas	2022648 Irmãos Penteado	2081490 Mário Gatti	2082128 PUCC	6053858 Ouro Verde	2078465 Benef. Portuguesa	2079003 Cândido Ferreira	2081946 Casa de Saúde	Total geral
	Permanência Média	Permanência Média	Permanência Média	Permanência Média	Permanência Média	Permanência Média	Permanência Média	Permanência Média	Permanência Média
1 - Clínica Cirurgica	1,46		6,17	4,01	3,52				3,79
2 - Obstetrica	2,50			2,97					2,73
3 - Clínica Médica	2,91	8,14	6,95	5,56	8,54	7,73		6,51	6,62
5 - Saúde Mental							14,31		14,31
7 - Pediatria	9,23		6,43	8,27	6,66				7,65
9 - Hospital Dia / Cirurgico			1,00		1,00				1,00
87 - Saúde Mental(Clínico)					17,27				17,27
<b>Total</b>	<b>4,03</b>	<b>8,14</b>	<b>5,14</b>	<b>5,20</b>	<b>4,93</b>	<b>7,73</b>	<b>14,31</b>	<b>6,51</b>	<b>7,00</b>

Fonte: CAC/SIHD/DATASUS

*Waldene Zanini*  
MAT. 56.551-2  
ordenadora - CAC-CPS

## Taxas de Óbitos

Competência: **01/2015**

	2022621 Maternidade de Campinas		2022648 Irmãos Penteado		2081490 Mário Gatti		2082128 PUCC		6053858 Ouro Verde		2078465 Benef. Portuguesa		2079003 Cândido Ferreira		2081946 Casa de Saude Campinas		Total geral	
	Nº Óbitos	Total AIHs	Nº Óbitos	Total AIHs	Nº Óbitos	Total AIHs	Nº Óbitos	Total AIHs	Nº Óbitos	Total AIHs	Nº Óbitos	Total AIHs	Nº Óbitos	Total AIHs	Nº Óbitos	Total AIHs	Nº Óbitos	Total AIHs
1 - Clínica Cirurgica	0	84	0	0	10	393	18	627	10	407	0	0	0	0	0	0	<b>38</b>	<b>1511</b>
					2,5%		2,9%		2,5%									<b>2,51%</b>
2 - Obstetrica	0	447	0	0	0	0	0	210	0	0	0	0	0	0	0	0	<b>0</b>	<b>657</b>
																		<b>0,00%</b>
3 - Clínica Médica	0	35	12	83	41	372	21	306	47	367	7	64	0	0	7	81	<b>135</b>	<b>1308</b>
			14,5%		11,0%		6,9%		12,8%		10,9%			8,6%				<b>10,32%</b>
5 - Saúde Mental	0	0	0	0	0	0	0	0	0	0	0	0	125	0	0	0	<b>0</b>	<b>125</b>
																		<b>0,00%</b>
7 - Pediatria	2	82	0	0	1	99	0	91	1	94	0	0	0	0	0	0	<b>4</b>	<b>366</b>
					1,0%				1,1%									<b>1,09%</b>
9 - Hospital Dia / Cirurgico	0	0	0	0	0	17	0	0	0	119	0	0	0	0	0	0	<b>0</b>	<b>136</b>
																		<b>0,00%</b>
87 - Saúde Mental(Clínico)	0	0	0	0	0	0	0	0	0	33	0	0	0	0	0	0	<b>0</b>	<b>33</b>
																		<b>0,00%</b>
<b>Total</b>	<b>2</b>	<b>648</b>	<b>12</b>	<b>83</b>	<b>52</b>	<b>881</b>	<b>39</b>	<b>1234</b>	<b>58</b>	<b>1020</b>	<b>7</b>	<b>64</b>	<b>0</b>	<b>125</b>	<b>7</b>	<b>81</b>	<b>177</b>	<b>4136</b>
	<b>0,3%</b>		<b>14,5%</b>		<b>5,9%</b>		<b>3,2%</b>		<b>5,7%</b>		<b>10,9%</b>			<b>8,6%</b>				<b>4,28%</b>

Fonte: CAC/SIHD/DATASUS

*M. J. ...*  
 NÚMERO 20011  
 MAX. 56.551-2  
 Coordenadora - CAC-CPS