



**PREFEITURA MUNICIPAL DE CAMPINAS**  
**SECRETARIA MUNICIPAL DE SAÚDE**  
**COORDENADORIA DE AVALIAÇÃO E CONTROLE**

---

Campinas, 26 de janeiro de 2.015.

OFÍCIO SMS-CAC 5/2.014

SENHORA DIRETORA

Encaminho planilhas anexas, com informações dos sistemas do DATASUS-MS, relativo às produções de Média e Alta Complexidade do município de Campinas, para sua apreciação e providências.

Esclareço, ainda, que as informações disponibilizadas vêm sendo aperfeiçoadas pelo DATASUS, bem como pelo próprio DGDO gradativamente, de forma a obtermos, assim que possível informações mais detalhadas.

Atenciosamente

NILDIANE ZANINI  
COREN 40.870 - MAT. 56.551  
COORDENADORA – CAC

**ILMA SRA. DRA.**  
**IVANILDE RIBEIRO**  
**DD. DIRETORA – DGDO - SMS**



PREFEITURA MUNICIPAL DE CAMPINAS  
SECRETARIA MUNICIPAL DE SAÚDE  
COORDENADORIA DE AVALIAÇÃO E CONTROLE


RELATÓRIO S.I.A./S.I.H MÉDIA/ ALTA

dezembro/2014

PRESTADOR	COMPLEXIDADE S.I.H				TOTAL
	PAB	MC	AC	FAEC	
HMMG		1.049.298,12	329.350,22	-	1.378.648,34
HMCP		1.361.385,95	1.162.944,74	-	2.524.330,69
MATERNIDADE		773.323,91			773.323,91
RSPB		81.281,20			81.281,20
CASA DE SAÚDE		31.676,80			31.676,80
CHPEO		829.419,08	19.830,66		849.249,74
IRMANDADE DE MISER. CPS		36.370,38			36.370,38
CANDIDO FERREIRA		78.428,26			78.428,26
		<b>4.241.183,70</b>	<b>1.512.125,62</b>	-	<b>5.753.309,32</b>

PRESTADOR	COMPLEXIDADE S.I.A				TOTAL
	PAB	MC	AC	FAEC	
PMC-REDE	346.511,37	2.010.783,79	13.025,94	252.632,10	2.622.953,20
HMMG	5.714,43	477.333,92	454.734,43	2.371,50	940.154,28
HMCP	3.323,65	185.646,74	707.609,36	386.412,46	1.282.992,21
MATERNIDADE	267,87	46.831,26	-	2.763,74	49.862,87
RSPB	-	68.878,26	88.161,93	273.274,75	430.314,94
DIAGNÓSTICO CARDIOL.	-	1.970,56	-	-	1.970,56
CANDIDO FERREIRA	-	86.211,95	-	-	86.211,95
PENIDO BURNIER	-	56.864,44	42.438,00	-	99.302,44
SINDROME DE DOWN	-	68.813,12	-	-	68.813,12
APASCAMP	-	37.070,22	-	-	37.070,22
APAE	-	223.257,28	-	-	223.257,28
CAMP IMAGEM NÚCLEAR					-
C. DA CRIANÇA PARALÍTICA	-	10.480,10	-	-	10.480,10
CENTRUS	-	46.600,95	-	-	46.600,95
LAB. ANALISES CL. R SOUZA	-	952,61	-	-	952,61
INST. PATOLOGIA DE CPS	-	17.467,90	-	-	17.467,90
CHPEO	-	734.288,51	-	-	734.288,51
	<b>355.817,32</b>	<b>4.073.451,61</b>	<b>1.305.969,66</b>	<b>917.454,55</b>	<b>6.652.693,14</b>
	<b>355.817,32</b>	<b>8.314.635,31</b>	<b>2.818.095,28</b>	<b>917.454,55</b>	<b>12.406.002,46</b>

Informamos que o valor do BDP na produção S.I.A. totaliza R\$ 5.699,14.

  
Neldene Zanini  
MAT. 56.551-2  
Coordenadora - CAC-CPS



PREFEITURA MUNICIPAL DE CAMPINAS  
SECRETARIA MUNICIPAL DE SAÚDE  
COORDENADORIA DE AVALIAÇÃO E CONTROLE

Campinas, 26 de janeiro de 2.015.

OFÍCIO SMS-CAC 6/2.014

SENHORA DIRETORA

Cumprimentando-a cordialmente, venho lhe posicionar sobre a produção do Projeto Cirurgias Eletivas, Portaria MS nº 1340 de 29/06/12, dos prestadores abaixo, na **competência Dezembro/2014**:

PRESTADOR	INTERNAÇÃO - AIH		AMBULATORIAL- APAC		TOTAL GERAL	
	FÍSICO	FINANCEIRO	FÍSICO	FINANCEIRO	FÍSICO	FINANCEIRO
HMMG					0	-
CHPEO	49	34.980,47	380	220.162,10	429	255.142,57
HMCP					0	-
MATERNIDADE	45	24.219,90			45	24.219,90
<b>TOTAL MUNICIPIO</b>	<b>94</b>	<b>59.200,37</b>	<b>380</b>	<b>220.162,10</b>	<b>474</b>	<b>279.362,47</b>

Saliento que encaminharemos os relatórios do sistema que constam a numeração específica do projeto como comprovação.

Atenciosamente,

NILDIANE ZANINI  
COREN 40.870 - MAT. 56.551  
COORDENADORA – CAC

**ILMA SRA. DRA.  
IVANILDE RIBEIRO  
DD. DIRETORA – DGDO - SMS**



PREFEITURA MUNICIPAL DE CAMPINAS  
SECRETARIA MUNICIPAL DE SAÚDE  
COORDENADORIA DE AVALIAÇÃO E CONTROLE

---

Campinas, 26 de janeiro de 2.015.

OFÍCIO SMS-CAC 7/2.014

**PLANILHA DE PRODUÇÃO - GESTÃO PLENA  
PRESTADOR: REDE BÁSICA**

Encaminho planilha anexa, com os valores relativos à **Competência de Apresentação da Produção de dezembro/2014.**

Atenciosamente

NILDIANE ZANINI  
COREN 40.870 - MAT. 56.551  
COORDENADORA – CAC

**ILMA SRA. DRA.  
IVANILDE RIBEIRO  
DD. DIRETORA - DGDO - SMS**




PREFEITURA MUNICIPAL DE CAMPINAS  
SECRETARIA MUNICIPAL DE SAÚDE  
COORDENADORIA DE AVALIAÇÃO E CONTROLE

dezembro/2014

**PRESTADOR: REDE BÁSICA**  
**DEMONSTRATIVO DE COMPETÊNCIA DE APRESENTAÇÃO DA PRODUÇÃO**

**PRODUÇÃO DO S.I.A.**

CRÉDITO - PMC	3.352.594,39
CHOV	729.641,19
<b>REDE BÁSICA</b>	<b>2.622.953,20</b>

  
Nildjane Zanini  
MAT. 56.551-2  
Coordenadora - CAC-CPS



PREFEITURA MUNICIPAL DE CAMPINAS  
SECRETARIA MUNICIPAL DE SAÚDE  
COORDENADORIA DE AVALIAÇÃO E CONTROLE

---

Campinas, 26 de janeiro de 2.015.

OFÍCIO SMS-CAC 8/2.014

**PLANILHA DE PRODUÇÃO - GESTÃO PLENA**  
**PRESTADOR: APASCAMP**

Encaminho planilha anexa, com os valores relativos à **Competência de Apresentação da Produção** de dezembro/2014, conforme convênio vigente, bem como seus respectivos Projetos Específicos / Termos Técnicos / Termos Aditivos / Planos de Trabalho ou outros.

Atenciosamente

NILDIANE ZANINI  
COREN 40.870 - MAT. 56.551  
COORDENADORA – CAC

**ILMA SRA. DRA.**  
**IVANILDE RIBEIRO**  
**DD. DIRETORA – DGDO - SMS**




PREFEITURA MUNICIPAL DE CAMPINAS  
SECRETARIA MUNICIPAL DE SAÚDE  
COORDENADORIA DE AVALIAÇÃO E CONTROLE

dezembro/2014

**PRESTADOR: APASCAMP**  
**DEMONSTRATIVO DE COMPETÊNCIA DE APRESENTAÇÃO DA PRODUÇÃO**

CONVÊNIO	DESCRIÇÃO	TETO FINANCEIRO CONVENIADO	PRODUÇÃO S.I.A.	VALOR DO CONVÊNIO PARA PAGAMENTO
T.C. 69/13 / 22/04/2013	Assist.Amb.Média Compl.	37.829,22	37.002,88	37.829,22
T.C.A.C. 10/14				
<b>TOTAL</b>		<b>37.829,22</b>	<b>37.002,88</b>	<b>37.829,22</b>

  
Nidjane Zanini  
MAT. 56.551-2  
Coordenadora - CAC-CPS



PREFEITURA MUNICIPAL DE CAMPINAS  
SECRETARIA MUNICIPAL DE SAÚDE  
COORDENADORIA DE AVALIAÇÃO E CONTROLE

---

Campinas, 26 de janeiro de 2.015.

OFÍCIO SMS-CAC 9/2.014

**PLANILHA DE PRODUÇÃO - GESTÃO PLENA**  
**PRESTADOR: APAE (Associação de Pais e Amigos dos Excepcionais)**

Encaminho planilha anexa, com os valores relativos à **Competência de Apresentação da Produção** de dezembro/2014, conforme convênio vigente, bem como seus respectivos Projetos Específicos / Termos Técnicos / Termos Aditivos / Planos de Trabalho ou outros.

Atenciosamente

NILDIANE ZANINI  
COREN 40.870 - MAT. 56.551  
COORDENADORA – CAC

**ILMA SRA. DRA.**  
**IVANILDE RIBEIRO**  
**DD. DIRETORA – DGDO - SMS**






PREFEITURA MUNICIPAL DE CAMPINAS  
SECRETARIA MUNICIPAL DE SAÚDE  
COORDENADORIA DE AVALIAÇÃO E CONTROLE

dezembro/2014

**PRESTADOR: APAE**  
**DEMONSTRATIVO DE COMPETÊNCIA DE APRESENTAÇÃO DA PRODUÇÃO**

CONVÊNIO	DESCRIÇÃO	TETO FINANCEIRO CONVENIADO	PRODUÇÃO S.I.A.	VALOR DO CONVÊNIO PARA PAGAMENTO
35735/02	Assist.Amb. - Média Compl.	40.137,28	40.137,28	40.137,28
	Assist.Amb. - Alta Complex.	183.120,00	183.120,00	183.120,00
<b>TOTAL</b>		223.257,28	223.257,28	223.257,28

  
Nildejane Zanini  
MAT. 56.551-2  
Coordenadora - CAC-CPS



PREFEITURA MUNICIPAL DE CAMPINAS  
SECRETARIA MUNICIPAL DE SAÚDE  
COORDENADORIA DE AVALIAÇÃO E CONTROLE

---

Campinas, 26 de janeiro de 2.015.

OFÍCIO SMS-CAC 10/2.014

**PLANILHA DE PRODUÇÃO - GESTÃO PLENA**  
**PRESTADOR: FUNDAÇÃO SÍNDROME DE DOWN**

Encaminho planilha anexa, com os valores relativos à **Competência de Apresentação da Produção** de dezembro/2014, conforme convênio vigente, bem como seus respectivos Projetos Específicos / Termos Técnicos / Termos Aditivos / Planos de Trabalho ou outros.

Atenciosamente

NILDIANE ZANINI  
COREN 40.870 - MAT. 56.551  
COORDENADORA – CAC

**ILMA SRA. DRA.**  
**IVANILDE RIBEIRO**  
**DD. DIRETORA – DGDO - SMS**




PREFEITURA MUNICIPAL DE CAMPINAS  
SECRETARIA MUNICIPAL DE SAÚDE  
COORDENADORIA DE AVALIAÇÃO E CONTROLE

dezembro/2014

PRESTADOR: F. S. DOWN  
DEMONSTRATIVO DE COMPETÊNCIA DE APRESENTAÇÃO DA PRODUÇÃO

CONVÊNIO	DESCRIÇÃO	TETO FINANCEIRO CONVENIADO	PRODUÇÃO S.I.A.	VALOR DO CONVÊNIO PARA PAGAMENTO
11/10/7822	Assit. Ambulatorial	71.865,12	68.813,12	68.813,12
	Visita Domic. Inst. (Matriciamento)	3.200,00	3.200,00	3.200,00
<b>TOTAL</b>		<b>75.065,12</b>	<b>72.013,12</b>	<b>72.013,12</b>

  
Niljane Zanini  
MAT. 56.551-2  
Coordenadora - CAC-CPS



PREFEITURA MUNICIPAL DE CAMPINAS  
SECRETARIA MUNICIPAL DE SAÚDE  
COORDENADORIA DE AVALIAÇÃO E CONTROLE

---

Campinas, 26 de janeiro de 2.015.

OFÍCIO SMS-CAC 11/2.014

**PLANILHA DE PRODUÇÃO - GESTÃO PLENA  
PRESTADOR: FUNDAÇÃO PENIDO BURNIER**

Encaminho planilha anexa, com os valores relativos à **Competência de Apresentação da Produção** de dezembro/2014, conforme convênio vigente, bem como seus respectivos Projetos Específicos / Termos Técnicos / Termos Aditivos / Planos de Trabalho ou outros.

Atenciosamente

NILDIANE ZANINI  
COREN 40.870 - MAT. 56.551  
COORDENADORA – CAC

**ILMA SRA. DRA.  
IVANILDE RIBEIRO  
DD. DIRETORA – DGDO - SMS**




PREFEITURA MUNICIPAL DE CAMPINAS  
SECRETARIA MUNICIPAL DE SAÚDE  
COORDENADORIA DE AVALIAÇÃO E CONTROLE

dezembro/2014

PRESTADOR: FUNDAÇÃO PENIDO BURNIER  
DEMONSTRATIVO DE COMPETÊNCIA DE APRESENTAÇÃO DA PRODUÇÃO

CONVÊNIO	DESCRIÇÃO	TETO FINANCEIRO	PRODUÇÃO	VALOR DO CONVÊNIO PARA PAGAMENTO
		CONVENIADO	S.I.A.	
06/10/33687	ASSIST. AMBUL.	105.755,73	99.302,44	99.302,44
	Cir. Oftalmológicas	20.134,53	-	DGDO - Conforme Of. CAC 12/2.014
<b>TOTAL</b>		<b>125.890,26</b>	<b>99.302,44</b>	<b>99.302,44</b>

  
Nildjane Zanini  
MAT. 56.551-2  
Coordenadora - CAC-CPS



PREFEITURA MUNICIPAL DE CAMPINAS  
SECRETARIA MUNICIPAL DE SAÚDE  
COORDENADORIA DE AVALIAÇÃO E CONTROLE

Campinas, 26 de janeiro de 2.015.

OFÍCIO SMS-CAC 12/2.014

Prezada Diretora:

Considerando que:

A implantação da tabela unificada - SUS alterou significativamente a estrutura do sistema.

A Fundação Penido Burnier sofreu impacto na F.P.O. com a perda de alguns procedimentos para o atendimento hospitalar.

Informamos abaixo os procedimentos apresentados com os respectivos quantitativos, para fins de cumprimento do convênio, até a regularização do sistema.

Competência: dezembro/2014			
Procedimento	Quantidade	Valor Unitário	Total
Vitrectomia Posterior	6	1.619,67	9.718,02
Sond. de Canal Lacrimal c/ Sedação	0	116,42	-
Impl. de Prótese Anti-glaucomatosa	0	499,20	-
Vitrectomia Posterior c/ Infusão de Perflu.	3	2.855,14	8.565,42
Total			18.283,44

Salientamos que toda a documentação foi devidamente analisada e arquivada nesta coordenadoria, e encontra-se à disposição.

Atenciosamente

NILDIANE ZANINI  
COREN 40.870 - MAT. 56.551  
COORDENADORA – CAC

**ILMA SRA. DRA.  
IVANILDE RIBEIRO  
DD. DIRETORA – DGDO - SMS**



PREFEITURA MUNICIPAL DE CAMPINAS  
SECRETARIA MUNICIPAL DE SAÚDE  
COORDENADORIA DE AVALIAÇÃO E CONTROLE

---

Campinas, 26 de janeiro de 2015.

OFÍCIO SMS-CAC 13/2.014

**PLANILHA DE PRODUÇÃO - GESTÃO PLENA**  
**PRESTADOR: REAL SOCIEDADE PORTUGUÊSA DE BENEFICÊNCIA**

Encaminho planilha anexa, com os valores relativos à **Competência de Apresentação da Produção** de dezembro/2014, conforme convênio vigente, bem como seus respectivos Projetos Específicos / Termos Técnicos / Termos Aditivos / Planos de Trabalho ou outros.

Atenciosamente

NILDIANE ZANINI  
COREN 40.870 - MAT. 56.551  
COORDENADORA – CAC

**ILMA SRA. DRA.**  
**IVANILDE RIBEIRO**  
**DD. DIRETORA – DGDO - SMS**



PREFEITURA MUNICIPAL DE CAMPINAS  
SECRETARIA MUNICIPAL DE SAÚDE  
COORDENADORIA DE AVALIAÇÃO E CONTROLE

dezembro/2014

**PRESTADOR: REAL SOCIEDADE PORTUGUESA DE BENEFICÊNCIA  
DEMONSTRATIVO DE COMPETÊNCIA DE APRESENTAÇÃO DA PRODUÇÃO**

	DESCRIÇÃO	CONVENIADO		PRODUÇÃO S.I.A. / S.I.H.		%	VALOR DO CONVÊNIO PARA PAGAMENTO
		FÍSICO	FINANCEIRO	FÍSICO	FINANCEIRO		
P.T. I	<b>SERVIÇOS HOSPITALARES - PRODUÇÃO</b>						
	INTER. HOSP. - CL. MÉDICA		450.000,00	86	81.281,20		
	INTER. HOSP. - UTI		60.000,00	66	66.000,00		
	INTER. - CIR. OFTALMO	11	16.695,90	0	0		-
	<b>SUB-TOTAL</b>	<b>11</b>	<b>526.695,90</b>	<b>152</b>	<b>147.281,20</b>		<b>-</b>

	DESCRIÇÃO	CONVENIADO		PRODUÇÃO S.I.A. / S.I.H.		%	VALOR DO CONVÊNIO PARA PAGAMENTO
		FÍSICO	FINANCEIRO	FÍSICO	FINANCEIRO		
P.T. II	<b>ASSISTÊNCIA AMBULATORIAL DE SADT - PRODUÇÃO</b>						
	TOMOGRAFIA	101	9.726,95	7	726,93	6,9	726,93
	ULTRASSOM	121	4.248,20	80	2.279,75	66,1	2.279,75
	RX	3677	30.337,47	1633	13.297,70	44,4	13.297,70
	OFTALMOLOGIA	5512	174.330,21	3083	127.347,62	55,9	127.347,62
	<b>SUB-TOTAL</b>	<b>9411</b>	<b>218.642,83</b>	<b>4803</b>	<b>143.652,00</b>		<b>143.652,00</b>

	DESCRIÇÃO	CONVENIADO		PRODUÇÃO S.I.A. / S.I.H.		%	VALOR DO CONVÊNIO PARA PAGAMENTO
		FÍSICO	FINANCEIRO	FÍSICO	FINANCEIRO		
P.T. III	<b>SERVIÇOS AMBULATORIAIS TRS - PRODUÇÃO</b>						
	TERAPIA RENAL SUBSTITUTIVA	4113	376.948,04	1536	273.274,75	37,3	273.274,75
	LABORATÓRIO	2276	9.447,36	1036	3.756,19	45,5	3.756,19
	<b>SUB-TOTAL</b>	<b>6389</b>	<b>386.395,40</b>	<b>2572</b>	<b>277.030,94</b>		<b>277.030,94</b>

	DESCRIÇÃO	CONVENIADO		PRODUÇÃO S.I.A. / S.I.H.		%	VALOR DO CONVÊNIO PARA PAGAMENTO
		FÍSICO	FINANCEIRO	FÍSICO	FINANCEIRO		
P.T. IV	<b>SERVIÇOS AMBULATORIAIS DE LITOTRIPSIA - PRODUÇÃO</b>						
	LITOTRIPSIA EXTRA-CORPÓREA	96	16.426,00	56	9.632,00	58,3	9.632,00
	<b>SUB-TOTAL</b>	<b>96</b>	<b>16.426,00</b>	<b>56</b>	<b>9.632,00</b>		<b>9.632,00</b>

	DESCRIÇÃO	CONVENIADO		PRODUÇÃO S.I.A. / S.I.H.		%	VALOR DO CONVÊNIO PARA PAGAMENTO
		FÍSICO	FINANCEIRO	FÍSICO	FINANCEIRO		
P.T. V	<b>LEITOS DE RETAGUARDA PARA LITOTRIPSIA - PRODUÇÃO</b>						
	LITOTRIPSIA - AIHS	12	17.280,00				-
	<b>SUB-TOTAL</b>	<b>12</b>	<b>17.280,00</b>	<b>0</b>	<b>-</b>		<b>-</b>

	DESCRIÇÃO	CONVENIADO		PRODUÇÃO S.I.A. / S.I.H.		%	VALOR DO CONVÊNIO PARA PAGAMENTO
		FÍSICO	FINANCEIRO	FÍSICO	FINANCEIRO		
P.T. VI	<b>CONTRATO DE METAS - PONTUAÇÃO</b>						
	CONTRATO DE METAS		126.562,45				
	<b>TOTAL GERAL MENSAL</b>		<b>1.292.002,58</b>	<b>7583</b>	<b>577.596,14</b>		<b>430.314,94</b>

*Naldene Zanini*  
MAT. 56.551-2  
Coordenadora - CAC-CPs





PREFEITURA MUNICIPAL DE CAMPINAS  
SECRETARIA MUNICIPAL DE SAÚDE  
COORDENADORIA DE AVALIAÇÃO E CONTROLE

Campinas, 26 de janeiro de 2015.

OFÍCIO SMS-CAC 14/2.014

Prezada Diretora:

Informamos no quadro abaixo a produção do serviço de oftalmologia, referente à competência jul/13, do prestador Real Sociedade Portuguesa de Beneficência, que por questão de CNES não foi possível a emissão de AIHs para demonstração pelo sistema do DATASUS.

Competência:			dezembro/2014
Procedimento	Quantidade	Valor Unitário	Total
Vitrectomia Posterior	0	1.619,67	-
Sond. de Canal Lacrimal c/ Sedação	0	116,42	-
Impl. de Prótese Anti-glaucomatosa	0	499,20	-
Vitrectomia Posterior c/ Infusão de Perflu.	0	2.855,14	-

Salientamos que toda a documentação foi devidamente analisada e arquivada nesta coordenadoria, e encontra-se à disposição.

Atenciosamente

NILDIANE ZANINI  
COREN 40.870 - MAT. 56.551  
COORDENADORA – CAC

**ILMA SRA. DRA.  
IVANILDE RIBEIRO  
DD. DIRETORA – DGDO - SMS**



PREFEITURA MUNICIPAL DE CAMPINAS  
SECRETARIA MUNICIPAL DE SAÚDE  
COORDENADORIA DE AVALIAÇÃO E CONTROLE

dezembro/2014

**PRESTADOR: BENEFICÊNCIA PORTUGUESA**  
**DEMONSTRATIVO DE COMPETÊNCIA DE APRESENTAÇÃO DA PRODUÇÃO**

SIH			
OBJETO	META FÍSICA CONVENIADA( AIH)	APROVADO -SIHD - AIH	
		FÍSICO	FINANCEIRO
CLÍNICA MÉDICA/AIH	128	86	81.281,20
UTI /DIÁRIAS	9	0	-
INTER. - CIR. OFTALMO	11	0	0
<b>TOTAL</b>			<b>81.281,20</b>

VALOR DISCRIMINADO NO CONVÊNIO PARA PAGAMENTO				
DESCRIÇÃO	META EM DIÁRIAS	QTDE DIÁRIAS	VALOR DIÁRIA	VALOR TOTAL
CLÍNICA MÉDICA/AIH	0	761	500,00	380.500,00
UTI/DIÁRIAS		66	1.000,00	66.000,00
<b>TOTAL GERAL</b>				<b>446.500,00</b>

  
Nildiane Zanini  
MAT. 56.551-2  
Coordenadora - CAC-CPs



PREFEITURA MUNICIPAL DE CAMPINAS

SECRETARIA MUNICIPAL DE SAÚDE  
COORDENADORIA DE AVALIAÇÃO E CONTROLE

---

Campinas, 26 de janeiro de 2.015.

OFÍCIO SMS-CAC 15/2.014

**PLANILHA DE PRODUÇÃO - GESTÃO PLENA**  
**PRESTADOR: HMCP - PUCCAMP**

Encaminho planilha anexa, com os valores relativos à **Competência de Apresentação da Produção** de dezembro/2014, conforme convênio vigente, bem como seus respectivos Projetos Específicos / Termos Técnicos / Termos Aditivos / Planos de Trabalho ou outros.

Atenciosamente

NILDIANE ZANINI  
COREN 40.870 - MAT. 56.551  
COORDENADORA – CAC

**ILMA SRA. DRA.**  
**IVANILDE RIBEIRO**  
**DD. DIRETORA – DGDO - SMS**



# PREFEITURA MUNICIPAL DE CAMPINAS

SECRETARIA MUNICIPAL DE SAÚDE  
COORDENADORIA DE AVALIAÇÃO E CONTROLE

dezembro/2014

## PRESTADOR: HOSPITAL E MATERNIDADE CELSO PIERRO DEMONSTRATIVO DE COMPETÊNCIA DE APRESENTAÇÃO DA PRODUÇÃO

DESCRIÇÃO	CONVENIADO		PRODUÇÃO S.I.A. / S.I.H.		%	VALOR O CONVÊNIO PARA PAGAMENTO
	FÍSICO	FINANCEIRO	FÍSICO	FINANCEIRO		
<b>SERV. DE INTERNAÇÃO HOSPITALAR</b>						
ASSIST. HOSPITALAR	1150	1.789.664,50	1154	1.721.918,86	100,35	1.789.664,50
<b>SUB-TOTAL</b>	<b>1150</b>	<b>1.789.664,50</b>	<b>1154</b>	<b>1.721.918,86</b>		<b>1.789.664,50</b>
<b>CONTRATO DE METAS</b>						
PERCENTUAL DE APRESENTAÇÃO DE AIH'S NO MÊS DE ALTA DOS PACIENTES					0,1	
<b>SERV. AMB. DE MÉDIA COMPLEXIDADE</b>						
AMBULATÓRIO - MÉDIA	112051	878.130,99	107128	696.582,83	95,6	878.130,99
RETAG. DE EX. LAB. P.S. ANCHIETA E C. GRANDE		32.265,39		16.770,14		32.265,39
ANATOMIA PATOLÓGICA	1606	75.985,70	1401	72.166,22	87,2	75.985,70
ECOCARDIOGRAMA	418	18.946,00	175	7.239,62	41,9	7.239,62
MAMOGRAFIA	1440	59.625,00	1697	70.852,50	117,8	59.625,00
ULTRASSONOGRAMA	2708	74.434,21	2530	72.261,75	93,4	72.261,75
TESTE ERGOMÉTRICO	40	1.200,00	24	720,00	60,0	720,00
<b>SUB-TOTAL</b>	<b>118263</b>	<b>1.140.587,29</b>	<b>112955</b>	<b>936.593,06</b>		<b>1.126.228,45</b>
<b>ATENDIMENTO AMBULATORIAL NAS FACULDADES</b>						
ODONTOLOGIA	2227	7.796,25	500	1.309,15	22,5	1.309,15
FISIOTERAPIA	1338	7.059,96	77	381,43	5,8	381,43
TERAPIA OCUPACIONAL	190	1.174,50	46	288,90	24,2	288,90
PSICOLOGIA	1295	5.342,10	198	595,06	15,3	595,06
FONOAUDIOLOGIA	378	4.821,17	428	4.328,84	113,2	4.821,17
<b>SUB-TOTAL</b>	<b>5428</b>	<b>26.193,98</b>	<b>1249</b>	<b>6.903,38</b>		<b>7.395,71</b>
<b>ASSISTÊNCIA DOMICILIAR</b>						
ASSIST. E INTERNAÇÃO DOMICILIAR	120 PAC./MÊS	<b>137.292,04</b>				
<b>INCENTIVOS</b>						
CONTRATUALIZAÇÃO E DELIBERAÇÃO CIB (FIDEPS)		694.989,74				
CONTRAT. HOSPITAIS DE ENSINO		1.059.557,74				
INTEGRASUS		47.687,11				
URGÊNCIA / EMERGÊNCIA/PORTA URG. - RAU		300.000,00				
VIGILÂNCIA EPIDEMIOLÓGICA		1.500,00				
REDE CEGONHA		101.020,32				
RAU- LEITOS UTI		518.463,69				
<b>SUB-TOTAL</b>		<b>2.723.218,60</b>				
<b>TOTAL P.T.I</b>		<b>5.816.956,41</b>	<b>115358</b>	<b>2.665.415,30</b>		<b>2.923.288,66</b>

PLANO DE TRABALHO I - FIXO

*Nidjeh Zanini*  
MAT. 56.551-2  
Coordenadora - CAC-CPS

DESCRIÇÃO	CONVENIADO		PRODUÇÃO S.I.A. / S.I.H.		%	VALOR DO CONVÊNIO PARA PAGAMENTO
	FÍSICO	FINANCEIRO	FÍSICO	FINANCEIRO		
<b>CIRURGIAS CARDIOVASCULARES E MARCAPASSO</b>						
CIR. CARDIOVASCULAR PEDIATRICAS	8	716.193,00	6	139.754,69	75,0	
CIR. CARDIOVASCULAR ADULTO	20		17	232.591,42	85,0	
ANGIOPLASTIA	34		34	245.752,96	100,0	
IMPLANTE DE MARCAPASSO	10		15	100.469,44	150,0	
<b>SUB-TOTAL</b>	<b>72</b>	<b>716.193,00</b>	<b>72</b>	<b>718.568,51</b>		<b>716.193,00</b>
<b>CIRURGIAS DE TRANSPLANTE</b>						
TRANSPLANTE RENAL	1	23.777,98	0	-		-
<b>ATENÇÃO A SAÚDE AUDITIVA</b>						
REABILITAÇÃO AUDIT. - ALTA COMPLEX.		204.759,72	1309	227.796,77		204.759,72
<b>SUB-TOTAL</b>	<b>0</b>	<b>204.759,72</b>	<b>1309</b>	<b>227.796,77</b>		<b>204.759,72</b>
<b>ASSISTÊNCIA AMBULATORIAL DE ALTA COMPLEXIDADE</b>						
TERAPIA RENAL SUBSTITUTIVA	1372	300.378,70	1418	299.877,46	103,4	299.877,46
QUIMIOTERAPIA	739	478.098,03	570	333.255,59	77,1	333.255,59
RADIOTERAPIA	700	138.700,00				
CATETERISMO ADULTO E INFANTIL	101	62.125,72	76	46.718,72	75,2	46.718,72
RETIRADA DE GLOBO E TRANSPLANTE	6	7.850,28	0	-	0,0	-
<b>SUB-TOTAL</b>	<b>2918</b>	<b>987.152,73</b>	<b>2064</b>	<b>679.851,77</b>		<b>679.851,77</b>
<b>SERVIÇOS DE APOIO DIAGNOSE E TERAPIA</b>						
RESSONANCIA MAGNÉTICA	320	86.740,00	322	86.537,50	100,6	86.537,50
TOMOGRÁFIA	1050	119.026,79	817	86.202,79	77,8	86.202,79
BIÓPSIA PERCUTÂNEA	80	7.760,00	50	4.850,00	62,5	4.850,00
MEDICINA NÚCLEAR	532	161.746,06	366	118.409,10	68,8	118.409,10
DENSITOMETRIA ÓSSEA	200	11.020,00	156	8.595,60	78,0	8.595,60
ARTERIOGRAFIA	49	16.284,64	35	15.680,49	71,4	15.680,49
<b>SUB-TOTAL</b>	<b>2231</b>	<b>402.577,49</b>	<b>1746</b>	<b>320.275,48</b>		<b>320.275,48</b>
<b>EXAMES E PROCEDIMENTOS COMPLEMENTARES ESPECIALIZADOS</b>						
EXAMES LABORATORIAIS		25.000,00		15.149,70		15.149,70
LENTE DE CONTATO		2.000,00				
ADMIN. DE REPOSIT. ENZIMÁTICOS		6.000,00				
MATERIAIS E MEDICAMENTOS		40.000,00				
<b>SUB-TOTAL</b>		<b>73.000,00</b>		15.149,70		15.149,70
<b>TOTAL P.T.II</b>		<b>2.407.460,92</b>	<b>5191</b>	<b>1.961.642,23</b>		<b>1.936.229,67</b>
<b>P.T. III PROJETO DE OFERTA DE PROCEDIMENTOS CARDÍACOS INTERVENCIÓNISTAS - ANGIOPLASTIAS</b>						
ANGIOPLASTIAS	16	91.727,77	16	83.843,32		83.843,32
<b>TOTAL GERAL P.T. I + P.T. II + P.T. III</b>		<b>8.316.145,10</b>	<b>120549</b>	<b>4.627.057,53</b>		<b>4.859.518,33</b>
ÍNDICE DE VALORIZAÇÃO DE QUALIDADE IVQ 10% DO VALOR		<b>831.614,51</b>				
<b>TOTAL GERAL DO CONVÊNIO</b>		<b>9.147.759,61</b>	<b>120549</b>	<b>4.627.057,53</b>		<b>4.859.518,33</b>

**Obs.: Não apresenta produção de AIH com a especialidade de HOSPITAL DIA.**

**Obs.1.:** Informamos que no P.T. II item Assistência Ambulatorial de Alta Complexidade o subitem Retirada de Globo e Transplante está sendo apresentado no sistema de informação SIHD-( AIH).

*Nidjone Zanini*  
 MAT. 56.551-2  
 Coordenadora - CAC-CPS



PREFEITURA MUNICIPAL DE CAMPINAS  
SECRETARIA MUNICIPAL DE SAÚDE  
COORDENADORIA DE AVALIAÇÃO E CONTROLE

---

Campinas, 26 de janeiro de 2.015.

OFÍCIO SMS-CAC 16/2.014

**Senhora Diretora:**

Cumprimentando-a cordialmente, venho informar-lhe que, em relação a produção dos Exames Fora da Tabela, constante do P.T. II - Exames e Procedimentos Complementares e Especializados, com o prestador Hospital e Maternidade Celso Pierro, foi devidamente conferido e auditado por esta coordenação.

Salientamos que nesta competência não houve glosas de acordo com a demonstração em planilha anexa.

Atenciosamente,

NILDIANE ZANINI  
COREN 40.870 - MAT. 56.551  
COORDENADORA – CAC

**ILMA SRA. DRA.  
IVANILDE RIBEIRO  
DD. DIRETORA – DGDO - SMS**



PREFEITURA MUNICIPAL DE CAMPINAS  
SECRETARIA MUNICIPAL DE SAÚDE  
COORDENADORIA DE AVALIAÇÃO E CONTROLE

---

Campinas, 26 de janeiro de 2015.

OFÍCIO SMS-CAC 17/2.014

**PLANILHA DE PRODUÇÃO - GESTÃO PLENA**  
**PRESTADOR: SERVIÇO DE SAÚDE DR. CÂNDIDO FERREIRA**

Encaminho planilha anexa, com os valores relativos à **Competência de Apresentação da Produção** de dezembro/2014, conforme convênio vigente, bem como seus respectivos Projetos Específicos / Termos Técnicos / Termos Aditivos / Planos de Trabalho ou outros.

Atenciosamente

NILDIANE ZANINI  
COREN 40.870 - MAT. 56.551  
COORDENADORA – CAC

**ILMA SRA. DRA.**  
**IVANILDE RIBEIRO**  
**DD. DIRETORA – DGDO - SMS**




PREFEITURA MUNICIPAL DE CAMPINAS  
SECRETARIA MUNICIPAL DE SAÚDE  
COORDENADORIA DE AVALIAÇÃO E CONTROLE

dezembro/2014

**PRESTADOR: SERVIÇO DE SAÚDE DR. CÂNDIDO FERREIRA  
DEMONSTRATIVO DE COMPETÊNCIA DE APRESENTAÇÃO DA PRODUÇÃO**

CONVÊNIO	DESCRIÇÃO	TETO FINANCEIRO CONVENIADO	PRODUÇÃO SIA	PRODUÇÃO SIHD	VALOR DO CONVÊNIO PARA PAGAMENTO
T.A. 16/14	CANDIDO FERREIRA	5.000.000,00	86.211,95	78.428,26	DGDO E DS
	REDE SUBSTITUTIVA		-		
<b>TOTAL</b>		<b>5.000.000,00</b>	<b>86.211,95</b>	<b>78.428,26</b>	-

  
Nildjane Zanini  
MAT. 56.551-2  
Coordenadora - CAC-CP5






PREFEITURA MUNICIPAL DE CAMPINAS  
SECRETARIA MUNICIPAL DE SAÚDE  
COORDENADORIA DE AVALIAÇÃO E CONTROLE

dezembro/2014

**PRESTADOR: SERVIÇO DE SAÚDE DR. CÂNDIDO FERREIRA**  
**TERMO DE CONVÊNIO Nº 74/12**  
**DEMONSTRATIVO DE DISPONIBILIDADE DE LEITOS / Nº DE AIHS FATURADOS**

Nº de Leitos Conveniados		AIHS Faturadas no mês			
Conveniados	CNES	Soma das Diárias	Físico	Média de Permanência	Financeiro
72	72	1582	100	15,82	78.428,26

Fonte: CNES/SIHD- DATASUS/MS

  
Naldene Zanini  
MAT. 56.551-2  
Coordenadora - CAC-CP5



PREFEITURA MUNICIPAL DE CAMPINAS  
SECRETARIA MUNICIPAL DE SAÚDE  
COORDENADORIA DE AVALIAÇÃO E CONTROLE

---

Campinas, 26 de janeiro de 2.015.

OFÍCIO SMS-CAC 18/2.014

**PLANILHA DE PRODUÇÃO - GESTÃO PLENA  
PRESTADOR: HOSPITAL MUNICIPAL DR. MÁRIO GATTI**

Encaminho planilha anexa, com os valores relativos à **Competência de Apresentação da Produção** de dezembro/2014, conforme convênio vigente, bem como seus respectivos Projetos Específicos / Termos Técnicos / Termos Aditivos / Planos de Trabalho ou outros.

Atenciosamente

NILDIANE ZANINI  
COREN 40.870 - MAT. 56.551  
COORDENADORA – CAC

**ILMA SRA. DRA.  
IVANILDE RIBEIRO  
DD. DIRETORA – DGDO - SMS**



# PREFEITURA MUNICIPAL DE CAMPINAS

SECRETARIA MUNICIPAL DE SAÚDE  
COORDENADORIA DE AVALIAÇÃO E CONTROLE

dezembro/2014

## PRESTADOR: HOSPITAL MUNICIPAL DR. MÁRIO GATTI DEMONSTRATIVO DE COMPETÊNCIA DE APRESENTAÇÃO DA PRODUÇÃO

DESCRIÇÃO	CONVENIADO		PRODUÇÃO S.I.A. / S.I.H.		% FÍSICO	VALOR DISCRIMINADO PARA PAGAMENTO
	FÍSICO	FINANCEIRO	FÍSICO	FINANCEIRO		
<b>ASSISTÊNCIA HOSPITALAR</b>						
P.T. I INTERNAÇÃO	930	1.023.000,00	883	1.378.648,34	94,9	1.023.000,00
AQUISIÇÃO DE MEDICAMENTOS		30.000,00				
<b>TOTAL</b>	<b>931</b>	<b>1.053.000,00</b>	<b>883</b>	<b>1.378.648,34</b>		<b>1.023.000,00</b>

<b>ASSISTÊNCIA AMBULATORIAL</b>						
P.T. II AMBULATÓRIO - MÉDIA COMPLEX.	40108	378.909,06	42335	351.927,58	105,6	378.909,06
EXAMES LABORATORIAIS	27660	81.619,20	24054	69.800,96	87,0	81.619,20
EXAMES RADIOLÓGICOS	9460	77.566,90	7937	63.036,31	83,9	77.566,90
<b>SUB-TOTAL</b>	<b>77228</b>	<b>538.095,16</b>	<b>74326</b>	<b>484.764,85</b>		<b>538.095,16</b>
SERVIÇO DE APOIO DIAGNOSE E TERAPIAS	516	57.591,52	407	47.052,51	78,9	47.052,51
<b>TOTAL</b>	<b>77744</b>	<b>595.686,68</b>	<b>74733</b>	<b>531.817,36</b>		<b>585.147,67</b>

<b>SERVIÇO DE ONCOLOGIA</b>						
P.T. III QUIMIOTERAPIA	689	483.610,59	405	294.289,49	58,8	294.289,49
RADIOTERAPIA	4357	151.051,72	2497	93.302,00	57,3	93.302,00
<b>TOTAL</b>	<b>5046</b>	<b>634.662,31</b>	<b>2902</b>	<b>387.591,49</b>		<b>387.591,49</b>

<b>CENTRO DE ATENDIMENTO DE URGÊNCIA AOS PACIENTES COM AVC-TIPO III</b>						
P.T. UE LEITOS DE U-AVC AGUDO	5	47.906,25			0,0	-
LEITOS DE U-AVC INTEGRAL	5	45.244,79			0,0	-
<b>TOTAL</b>	<b>10</b>	<b>93.151,04</b>				

<b>MEDICINA NUCLEAR</b>						
P.T. III IODOTERAPIA PARA CA DE TIRÓIDE	8	11.286,88	1	1.071,90	12,5	1.071,90
CINTILOGRAFIAS	63	24.541,95	34	13.457,03	54,0	13.457,03
DENSITOMETRIA ÓSSEA	150	8.265,00	129	7.107,90	86,0	7.107,90
<b>TOTAL</b>	<b>221</b>	<b>44.093,83</b>	<b>130</b>	<b>21.636,83</b>		<b>21.636,83</b>

<b>INCENTIVOS - NÚCLEO DE VIGILÂNCIA E HOSPITAIS DE ENSINO</b>						
P.T. IV VIGILÂNCIA EPIDEMIOLÓGICA		3.000,00				
PROJETO CONTRATUALIZAÇÃO		307.874,61				
INCENTIVO PORTA URG. EMERGÊNCIA		300.000,00				
<b>TOTAL</b>		<b>610.874,61</b>				

<b>CONTRATO DE METAS</b>						
P.T. V CONTRATO DE METAS		<b>218.709,00</b>				
AQUISIÇÃO DE EQUIPAMENTOS E REF. HOSP.		<b>350.000,00</b>				

**TOTAL GERAL MENSAL** 3.600.177,47 2.319.694,02 2.017.375,99

Obs.: Informamos que no TA de internação houve produção de AIH da especialidade HOSPITAL DIA no total de 37 AIHs com valor de R\$ 11.843,19.

*Márcia Zanini*  
MAY. 56.551-2  
Coordenadora - CAC-CPS



PREFEITURA MUNICIPAL DE CAMPINAS  
SECRETARIA MUNICIPAL DE SAÚDE  
COORDENADORIA DE AVALIAÇÃO E CONTROLE

Campinas, 26 de janeiro de 2.015.

OFÍCIO SMS-CAC 19/2.014

SENHORA DIRETORA

Cumprimentando-a cordialmente, venho informar-lhe abaixo sobre a produção dos procedimentos de Iodoterapia para CA diferenciado de tireoide, constante do P.T. Medicina Nuclear, com o prestador H.M. Dr. Mário Gatti.

DOSE	CÓDIGO	VALOR	COMPETÊNCIA	QTDE. APROVADA	VALOR APROV.
150 MCI	0304090018	1.289,90			-
100 MCI	0304090026	1.071,90	11/2014	1	1.071,90
200 MCI	0304090034	1.471,32			-
250 MCI	0304090042	1.810,32			-
<b>TOTAL</b>				<b>1</b>	<b>1.071,90</b>

Saliento que os procedimentos foram devidamente auditados.

Atenciosamente,

NILDIANE ZANINI  
COREN 40.870 - MAT. 56.551  
COORDENADORA – CAC

**ILMA SRA. DRA.**  
**IVANILDE RIBEIRO**  
**DD. DIRETORA – DGDO - SMS**



PREFEITURA MUNICIPAL DE CAMPINAS  
SECRETARIA MUNICIPAL DE SAÚDE  
COORDENADORIA DE AVALIAÇÃO E CONTROLE

Campinas, 26 de janeiro de 2.015.

OFÍCIO SMS-CAC 20/2.014


SENHORA DIRETORA

Cumprimentando-a cordialmente, venho informar-lhe abaixo sobre a produção dos procedimentos de Iodoterapia para CA diferenciado de tireoide, constante do P.T. Medicina Nuclear, com o prestador H.M. Dr. Mário Gatti.

DOSE	CÓDIGO	VALOR	COMPETÊNCIA	QTDE. APROVADA	VALOR APROV.
150 MCI	0304090018	1.289,90			-
100 MCI	0304090026	1.071,90	11/2014	1	1.071,90
200 MCI	0304090034	1.471,32			-
250 MCI	0304090042	1.810,32			-
<b>TOTAL</b>				<b>1</b>	<b>1.071,90</b>

Saliento que os procedimentos foram devidamente auditados.

Atenciosamente,

  
NILDIANE ZANINI  
COREN 40.870 - MAT. 56.551  
COORDENADORA – CAC

**ILMO SR.  
MARCOS EURIPEDES PIMENTA  
PRESIDENTE DO HMMG**



PREFEITURA MUNICIPAL DE CAMPINAS  
SECRETARIA MUNICIPAL DE SAÚDE  
COORDENADORIA DE AVALIAÇÃO E CONTROLE

---

Campinas, 26 de janeiro de 2.015.

OFÍCIO SMS-CAC 21/2.014

**PLANILHA DE PRODUÇÃO - GESTÃO PLENA  
PRESTADOR: MATERNIDADE DE CAMPINAS**

Encaminho planilha anexa, com os valores relativos à **Competência de Apresentação da Produção** de dezembro/2014, conforme convênio vigente, bem como seus respectivos Projetos Específicos / Termos Técnicos / Termos Aditivos / Planos de Trabalho ou outros.

Atenciosamente

NILDIANE ZANINI  
COREN 40.870 - MAT. 56.551  
COORDENADORA – CAC

**ILMA SRA. DRA.  
IVANILDE RIBEIRO  
DD. DIRETORA – DGDO - SMS**



# PREFEITURA MUNICIPAL DE CAMPINAS

SECRETARIA MUNICIPAL DE SAÚDE  
COORDENADORIA DE AVALIAÇÃO E CONTROLE

dezembro/2014

## PRESTADOR: MATERNIDADE DE CAMPINAS DEMONSTRATIVO DE COMPETÊNCIA DE APRESENTAÇÃO DA PRODUÇÃO

DESCRIÇÃO	CONVENIADO		PRODUÇÃO S.I.A. / S.I.H.		% FÍSICO	VALOR DISCRIMINADO PARA PAGAMENTO
	FÍSICO	FINANCEIRO	FÍSICO	FINANCEIRO		
<b>ASSISTÊNCIA HOSPITALAR</b>						
INTERNAÇÃO - FIXO	680	782.068,00	563	749.104,01	82,8	749.104,01
CIRUR. ELETIVAS - PROD.	60	69.006,00	45	24.219,90	75,0	51.754,50
<b>SUB-TOTAL</b>	<b>740</b>	<b>851.074,00</b>	<b>608</b>	<b>773.323,91</b>		<b>800.858,51</b>
P.T. I	INCENTIVO REDE CEGONHA - Claus. 6.4 e 6.6 do P.T. I	618.500,10	<b>DGDO</b>			
	<b>SUB-TOTAL</b>	<b>618.500,10</b>				
	INCENTIVO DE CONTRATUALIZAÇÃO DE HOSPITAIS FILANTRÓPICOS- PORTARIA MS 2035 DE 17/09/13.	251.038,97				
<b>SUB- TOTAL</b>		<b>251.038,97</b>				
<b>TOTAL</b>		<b>1.720.613,07</b>		<b>773.323,91</b>		<b>800.858,51</b>

P.T. II	<b>ASSISTÊNCIA AMBULATORIAL - FIXO</b>						
	ASSIST. AMB. DE MÉDIA COMPLEX.	8041	82.039,99	5395	49.645,07	67,1	49.645,07
	<b>TOTAL</b>	<b>8041</b>	<b>82.039,99</b>	<b>5395</b>	<b>49.645,07</b>		<b>49.645,07</b>

P.T. III	<b>EXAMES DE ULTRASSONOGRRAFIA - PRODUÇÃO</b>						
	ULTRASSONOGRRAFIA	449	12.056,55	185	5.436,20	41,2	5.436,20
	<b>TOTAL</b>	<b>449</b>	<b>12.056,55</b>	<b>185</b>	<b>5.436,20</b>	<b>41,2</b>	<b>5.436,20</b>

P.T. IV	<b>CENTRO DE LACTAÇÃO E BANCO DE LEITE - FIXO</b>						
	ASSIST. MAT. INFANTIL - BCO DE LEITE		45.000,00				
	SERV. DO CENTRO DE LACTAÇÃO		3.500,00				
<b>TOTAL</b>	<b>0</b>	<b>48.500,00</b>	<b>0</b>	<b>-</b>	<b>0</b>	<b>-</b>	

P.T. V	<b>CONTRATO DE METAS - PONTUAÇÃO</b>						
	CONTRATO DE METAS		527.652,03				
	<b>TOTAL</b>	<b>0</b>	<b>527.652,03</b>				

<b>TOTAL GERAL MENSAL</b>		<b>2.390.861,64</b>		<b>828.405,18</b>		<b>855.939,78</b>
---------------------------	--	---------------------	--	-------------------	--	-------------------

*Nildjane Zanini*  
MAT. 56.551-2  
Coordenadora - CAC-CPS



# PREFEITURA MUNICIPAL DE CAMPINAS

SECRETARIA MUNICIPAL DE SAÚDE  
COORDENADORIA DE AVALIAÇÃO E CONTROLE

---

Campinas, 26 de janeiro de 2.015.

OFÍCIO SMS-CAC 22/2.014

**PLANILHA DE PRODUÇÃO - GESTÃO PLENA**  
**PRESTADOR: CASA DE SAÚDE CAMPINAS**

Encaminho planilha anexa, com os valores relativos à **Competência de Apresentação da Produção** de dezembro/2014, conforme convênio vigente, bem como seus respectivos Projetos Específicos / Termos Técnicos / Termos Aditivos / Planos de Trabalho ou outros.

Atenciosamente

NILDIANE ZANINI  
COREN 40.870 - MAT. 56.551  
COORDENADORA – CAC

**ILMA SRA. DRA.**  
**IVANILDE RIBEIRO**  
**DD. DIRETORA – DGDO - SMS**





# PREFEITURA MUNICIPAL DE CAMPINAS

SECRETARIA MUNICIPAL DE SAÚDE

COORDENADORIA DE AVALIAÇÃO E CONTROLE


dezembro/2014

**PRESTADOR: CASA DE SAÚDE CAMPINAS**  
**DEMONSTRATIVO DE COMPETÊNCIA DE APRESENTAÇÃO DA PRODUÇÃO**

OBJETO	SIH		
	META FÍSICA CONVENIADA( AIH)	APROVADO -SIHD - AIH	
		FÍSICO	FINANCEIRO
CLÍNICA MÉDICA/AIH	111	66	31.676,80
UTI /DIÁRIAS	1	0	-
<b>TOTAL</b>			<b>31.676,80</b>

VALOR DISCRIMINADO NO CONVÊNIO PARA PAGAMENTO				
DESCRIÇÃO	META EM DIÁRIAS	QTDE DIÁRIAS	VALOR DIÁRIA	VALOR TOTAL
CLÍNICA MÉDICA/AIH	780	526	400,00	210.400,00
UTI/DIÁRIAS	30	9	1.000,00	9.000,00
<b>TOTAL GERAL</b>				<b>219.400,00</b>

Obs.: As diárias de UTI são extraídas do relatório de AIHs rejeitadas, pois o prestador não possui habilitação para este processamento.

  
Nildeze Zanini  
MAT. 56.551-2  
Coordenadora - CAC-CPS



PREFEITURA MUNICIPAL DE CAMPINAS  
SECRETARIA MUNICIPAL DE SAÚDE  
COORDENADORIA DE AVALIAÇÃO E CONTROLE

---

Campinas, 26 de janeiro de 2.015.

OFÍCIO SMS-CAC 23/2.014

**DEMONSTRATIVO DE COMPETÊNCIA DE APRESENTAÇÃO DE PRODUÇÃO  
PROT. Nº: 10/10/1848 - TERMO DE ADITAMENTO 15/13 - VIG.: 03/03/2013 À 02/09/2013  
PRESTADOR: COMPLEXO HOSPITALAR PREFEITO EDVALDO ORSI**

Encaminho documentos anexos, com os valores relativos à **Competência de Apresentação da Produção** de dezembro/2014, conforme convênio vigente, bem como seus respectivos Projetos Específicos e Planos de Trabalho.

Atenciosamente,

NILDIANE ZANINI  
COREN 40.870 - MAT. 56.551  
COORDENADORA – CAC

**ILMA SRA. DRA.  
IVANILDE RIBEIRO  
DD. DIRETORA – DGDO - SMS**



PREFEITURA MUNICIPAL DE CAMPINAS  
SECRETARIA MUNICIPAL DE SAÚDE  
COORDENADORIA DE AVALIAÇÃO E CONTROLE

dezembro/2014

PRESTADOR: COMPLEXO HOSPITALAR PREFEITO EDVALDO ORSI  
PROTOCOLADO Nº: 10/10/1848 - TC 80/10 VIGÊNCIA: 03/03/2013 À 02/09/2013  
DEMONSTRATIVO DE COMPETÊNCIA DE APRESENTAÇÃO DA PRODUÇÃO

	OBJETO	DESCRIÇÃO	QUANT. ORÇADA	PRODUÇÃO APROVADA S.I.A/S.I.H.		PERCENTUAL FISICO EXEC.	VALOR DO CONVÊNIO PARA PAGAMENTO	
				FISICO	FINANCEIRO			
INTER. CL. MED.	SIH	Clinica Médica	240	272	370.460,29	84%	DGDO	
		URVA	85					
		Pediatria	66	45	119.545,71	68%		
		Saúde Mental	43	27	-	63%		
	<b>SUB-TOTAL</b>		<b>434</b>	<b>344</b>	<b>490.006,00</b>			
INTER. CIR. GIAS - AMB.	Clínica Cirúrgica	HD - ATÉ 12 HS	120	116	43.184,51	97%	DGDO	
		APAC	250	380	220.162,10	152%		
		<b>SUB-TOTAL</b>		<b>745</b>	<b>889</b>	<b>579.405,84</b>		
	INTERNAÇÃO UTI	SIH	ADULTO	Qt.de Diárias	1200	492	235.530,24	41%
Md. Perm.				7	7			
PEDIÁT		Qt.de Diárias	300	202	96.701,44	67%		
		Md. Perm.	10	8				
<b>SUB-TOTAL</b>		<b>1500</b>	<b>694</b>	<b>332.231,68</b>				
AMBULAT.	SIA	AMBULATÓRIO	90.467	66.911	503.504,85	74%	DGDO	
		BPA / BPAI	210	569	5.974,24			
	<b>SUB-TOTAL</b>		<b>90.927</b>	<b>67.860</b>	<b>509.479,09</b>			
<b>TOTAL GERAL</b>				<b>1.578.890,93</b>				

*Nidjeh Zanini*  
MAT. 56.551-2  
Coordenadora - CAC-CPS



# PREFEITURA MUNICIPAL DE CAMPINAS

SECRETARIA MUNICIPAL DE SAÚDE  
COORDENADORIA DE AVALIAÇÃO E CONTROLE

---

Campinas, 26 de janeiro de 2.015.

OFÍCIO SMS-CAC 24/2.014

**PLANILHA DE PRODUÇÃO - GESTÃO PLENA**  
**PRESTADOR: IRMANDADE DE MISERICÓRDIA DE CAMPINAS**

Encaminho planilha anexa, com os valores relativos à **Competência de Apresentação da Produção** de dezembro/2014, conforme convênio vigente, bem como seus respectivos Projetos Específicos / Termos Técnicos / Termos Aditivos / Planos de Trabalho ou outros.

Atenciosamente

NILDIANE ZANINI  
COREN 40.870 - MAT. 56.551  
COORDENADORA – CAC

**ILMA SRA. DRA.**  
**IVANILDE RIBEIRO**  
**DD. DIRETORA – DGDO - SMS**



# PREFEITURA MUNICIPAL DE CAMPINAS


SECRETARIA MUNICIPAL DE SAÚDE  
COORDENADORIA DE AVALIAÇÃO E CONTROLE

dezembro/2014

**PRESTADOR: IRMANDADE DE MISERICÓRDIA DE CAMPINAS  
DEMONSTRATIVO DE COMPETÊNCIA DE APRESENTAÇÃO DA PRODUÇÃO**

SIH			
OBJETO	META FÍSICA CONVENIADA( AIH)	APROVADO -SIHD - AIH	
		FÍSICO	FINANCEIRO
CLÍNICA MÉDICA/AIH	107	70	36.370,38
UTI /DIÁRIAS	6	0	-
<b>TOTAL</b>			<b>36.370,38</b>

VALOR DISCRIMINADO NO CONVÊNIO PARA PAGAMENTO				
DESCRIÇÃO	META EM DIÁRIAS	QTDE DIÁRIAS	VALOR DIÁRIA	VALOR TOTAL
CLÍNICA MÉDICA/AIH	750	641	500,00	320.500,00
UTI/DIÁRIAS	180	28	1.000,00	28.000,00
<b>TOTAL GERAL</b>				<b>348.500,00</b>

  
Nildene Zanini  
MAT. 56.551-2  
Coordenadora - CAC-CPS



PREFEITURA MUNICIPAL DE CAMPINAS  
SECRETARIA MUNICIPAL DE SAÚDE  
COORDENADORIA DE AVALIAÇÃO E CONTROLE

dezembro/2014

PRESTADOR: APASCAMP - CNES 3514609  
ACOMPANHAMENTO FÍSICO/FINANCEIRO MENSAL SIA

TABELA	ORÇADO		META FÍSICA CONVÊNIDA 80%	CONDENSADO 09 a 11/2014		APROVADO 12/2014		BDP		SUB-TOTAL		PERCENTUAL ATINGIDO DA META FÍSICA
	FÍSICO	FINANCEIRO		FÍSICO	FINANCEIRO	FÍSICO	FINANCEIRO	FÍSICO	FINANCEIRO			
GRUPO 02.11 - Métodos Diagnósticos em Especialidades	975	24.889,12	0	0	-	974	24.881,62	0	-	974	24.881,62	99,9%
GRUPO 03.01 - Consultas, Atendimentos e Acompanhamentos	1146	13.918,00	0	0	-	1045	11.599,18	5	67,34	1040	11.531,84	90,8%
GRUPO 04.04 - Proced. Cir. Em Vias Aéreas Super.	101	589,42	0	0	0	101	589	0	0	101	589,42	100,0%
<b>TOTAL</b>	<b>2222</b>	<b>39.396,54</b>	<b>0</b>	<b>0</b>	<b>-</b>	<b>2120</b>	<b>37.070,22</b>	<b>5</b>	<b>67,34</b>	<b>2115</b>	<b>37.002,88</b>	

*Nidjane Zanini*  
MAT. 56.551-2  
Coordenadora - CAC-CPS



PREFEITURA MUNICIPAL DE CAMPINAS  
SECRETARIA MUNICIPAL DE SAÚDE  
COORDENADORIA DE AVALIAÇÃO E CONTROLE

dezembro/2014

PRESTADOR: APAE CAMPINAS - CNES 2075849  
ACOMPANHAMENTO FÍSICO/FINANCEIRO MENSAL SIA

TABELA	ORÇADO		META FÍSICA CONVÊNIA	CONDENSADO 09 a 11/2014		APROVADO 12/2014		BDP		SUB-TOTAL		PERCENTUAL ATINGIDO DA META FÍSICA
	FÍSICO	FINANCEIRO		FÍSICO	FINANCEIRO	FÍSICO	FINANCEIRO	FÍSICO	FINANCEIRO			
	GRUPO 02.11 - Métodos Diag. em Espec.	210		5.250,00	0	-	210	5.250,00	0	-	210	
Proc. 030101004-8 - Cons. Nivel superior	4080	25.704,00	0	-	4080	25.704,00	0	-	4080	25.704,00	100,0%	
Proc. 030101007-2 - Cons. Med. Especializada	205	2.050,00	0	-	205	2.050,00	0	-	205	2.050,00	100,0%	
Proc. 030107004-0 - Acomp. Neuropsic. em Reab.	10000	152.600,00	0	-	10000	152.600,00	0	-	10000	152.600,00	100,0%	
Proc. 030108015-1 - Atend. Em oficina terap II	308	7.133,28	0	-	308	7.133,28	0	-	308	7.133,28	100,0%	
Proc. 030107005-9- Acomp. Psicoped. Em reab.	2000	30.520,00	0	-	2000	30.520,00	0	-	2000	30.520,00	100,0%	
<b>TOTAL</b>	<b>16803</b>	<b>223.257,28</b>	<b>0</b>	<b>0</b>	<b>16803</b>	<b>223.257,28</b>	<b>0</b>	<b>-</b>	<b>16803</b>	<b>223.257,28</b>		

*Nidjeh Zanini*  
MAT. 56.551-2  
Coordenadora - CAC-CPS




PREFEITURA MUNICIPAL DE CAMPINAS  
SECRETARIA MUNICIPAL DE SAÚDE  
COORDENADORIA DE AVALIAÇÃO E CONTROLE

dezembro/2014

PRESTADOR: FUNDAÇÃO SÍNDROME DE DOWN - CNES 2075857  
ACOMPANHAMENTO FÍSICO/FINANCEIRO MENSAL SIA

TABELA	ORÇADO		META FÍSICA CONVÊNIA DA 80%	CONDENSADO 09 a 11/2014		APROVADO 12/2014		BDP		SUB-TOTAL		PERCENTUAL ATINGIDO DA META FÍSICA
	FÍSICO	FINANCEIRO		FÍSICO	FINANCEIRO	FÍSICO	FINANCEIRO	FÍSICO	FINANCEIRO			
GRUPO 03.01 - Consultas, Atendimentos e Acompanhamentos	3482	56.910,32	2786	0	-	3382	55.384,32	0	-	3382	55.384,32	97,1%
Proc. 030107004-0 - Acomp. Neuropsic. em Reab.	980	14.954,80	784	0	-	880	13.428,80	0	-	880	13.428,80	89,8%
Proc. 010103002-9 Visita Domicili	40	-		0	-	40	-	0	-	40	-	
<b>TOTAL</b>	<b>4502</b>	<b>71.865,12</b>	<b>3.569,60</b>	<b>0</b>	<b>-</b>	<b>4302</b>	<b>68.813,12</b>	<b>0</b>	<b>-</b>	<b>4302</b>	<b>68.813,12</b>	

  
Nildene Zanini  
MAT. 56.551-2  
Coordenadora - CAC-CPS





PREFEITURA MUNICIPAL DE CAMPINAS  
SECRETARIA MUNICIPAL DE SAÚDE  
COORDENADORIA DE AVALIAÇÃO E CONTROLE

dezembro/2014

PRESTADOR: FUNDAÇÃO PENIDO BURNIER - CNES 3254631  
ACOMPANHAMENTO FÍSICO/FINANCEIRO MENSAL SIA

TABELA	ORÇADO		META FÍSICA CONVÊNIDA 80%	CONDENSADO 09 a 11/2014		APROVADO 12/2014		BDP		SUB-TOTAL		PERCENTUAL ATINGIDO DA META FÍSICA
	FÍSICO	FINANCEIRO		FÍSICO	FINANCEIRO	FÍSICO	FINANCEIRO	FÍSICO	FINANCEIRO			
GRUPO 02.05 - Diagnóstico por Ultrasson	60	1170,3	48	0	-	120	2.115,24	0	-	120	2.115,24	200,0%
GRUPO 02.11 - Métodos Diagnósticos em Especialidades	2283	33840,84	1826	0	-	1804	23.333,23	0	-	1804	23.333,23	79,0%
GRUPO 03.01 - Consultas, Atendimentos e Acompanhamentos	1500	15000	1200	0	-	1086	10.860,00	0	-	1086	10.860,00	72,4%
GRUPO 03.03 - Tratamento de Doenças do Aparelho da Visão	0	0	0	0	-	0	-	0	-	0	-	
GRUPO 04.05 - Cirurgias do Aparelho de Visão	327	87693,05	262	42	23.618,74	143	39.375,23	0	-	185	62.993,97	56,6%
Facetomia - 04.05.05.009-7 (PNACE)	10	4430	8	0	-	0	-	0	-	0	-	0,0%
Faco Rígida - 04.05.05.011-9 (PNACE)	10	5430	8	0	-	0	-	0	-	0	-	0,0%
Faco Dobrável - 04.05.05.037-2 (PNACE)	10	6430	8	0	-	0	-	0	-	0	-	0,0%
<b>TOTAL</b>	<b>4200</b>	<b>153.994,19</b>	<b>3.360</b>	<b>42</b>	<b>23.618,74</b>	<b>3153</b>	<b>75.683,70</b>	<b>0</b>	<b>-</b>	<b>3195</b>	<b>99.302,44</b>	

*Naldjane Zanini*  
Mat. 56.551-2  
Coordenadora - CAC-CPS



PREFEITURA MUNICIPAL DE CAMPINAS  
SECRETARIA MUNICIPAL DE SAÚDE  
COORDENADORIA DE AVALIAÇÃO E CONTROLE

dezembro/2014

PRESTADOR: REAL SOCIEDADE PORTUGUÊSA DE BENEFICÊNCIA - CNES 2078465  
ACOMPANHAMENTO FÍSICO/FINANCEIRO MENSAL SIA

TABELA	ORÇADO		META FÍSICA CONVÊNIA DA 80%	CONDENSADO 09 a 11/2014		APROVADO 12/2014		BDP		SUB-TOTAL		PERCENTUAL ATINGIDO DA META FÍSICA
	FÍSICO	FINANCEIRO		FÍSICO	FINANCEIRO	FÍSICO	FINANCEIRO	FÍSICO	FINANCEIRO			
GRUPO 02.02 - Diag. em Laboratório Clínico	2358	9.514,38	1886	8	14,32	1028	3.741,87	0	-	1036	3.756,19	43,9%
GRUPO 02.04 - Diagnósticos por Radiologia	3670	30.213,33	2936	0	-	1633	13.297,70	0	-	1633	13.297,70	44,5%
GRUPO 02.05 - Diag. por Ultrasson - Oftalmo	330	6.295,80	264	0	-	146	2.162,26	0	-	146	2.162,26	44,2%
GRUPO 02.05 - Diagnósticos por Ultrasson	121	4.248,20	97	0	-	80	2.279,75	0	-	80	2.279,75	66,1%
GRUPO 02.06 - Diagnósticos por Tomografia	102	9.865,58	82	7	726,93	0	-	0	-	7	726,93	6,9%
GRUPO 02.11 - Proced.- Met. Diag. Especialidade	3100	48.179,30	2480	0	-	1799	31.824,88	0	-	1799	31.824,88	58,0%
GRUPO 03.01 - Proced. Clínicos - Consultas	1725	17.250,00	1380	0	-	965	9.650,00	0	-	965	9.650,00	55,9%
GRUPO 03.05 - Tratamento Clínico - Hemodiálise	2031	364.848,11	1625	16	2.864,48	1500	269.322,42	0	-	1516	272.186,90	74,6%
GRUPO 03.06 - Tratamento Clínico - Hemot.	34	275,06	27	0	-	0	-	0	-	0	-	0,0%
GRUPO 03.09 - Tratamento Clínico - Litotripsia	96	16.426,00	77	0	-	56	9.632,00	0	-	56	9.632,00	58,3%
GRUPO 04.05 - Cirurgias Ambulatoriais Oftalmológicas	344	89.784,18	275	56	27.396,00	117	56.314,48	0	-	173	83.710,48	50,3%
GRUPO 04.18 - Cir. em Nefro - Acesso para Diálise	26	9.614,63	21	0	-	5	579,05	0	-	5	579,05	19,2%
GRUPO 07.02 - OPM em Nefrologia	40	2.485,30	32	0	-	15	508,80	0	-	15	508,80	37,5%
<b>TOTAL</b>	<b>13977</b>	<b>608.999,87</b>	<b>11.182</b>	<b>87</b>	<b>31.001,73</b>	<b>7344</b>	<b>399.313,21</b>	<b>0</b>	<b>-</b>	<b>7431</b>	<b>430.314,94</b>	

Nidjane Zanini  
MAY. 56.551-2  
Coordenadora - CAC-CPS



PREFEITURA MUNICIPAL DE CAMPINAS  
SECRETARIA MUNICIPAL DE SAÚDE  
COORDENADORIA DE AVALIAÇÃO E CONTROLE

dezembro/2014


PRESTADOR: HOSPITAL E MATERNIDADE CELSO PIERRO - PUCC - CNES 2082128  
ACOMPANHAMENTO FÍSICO/FINANCEIRO MENSAL SIA

TABELA	ORÇADO		META FÍSICA	CONDENSADO		APROVADO 12/2014		BDP		SUB-TOTAL		PERCENTUAL
	FÍSICO	FINANCEIRO	CONVÊNIDA	09 a 11/2014		FÍSICO	FINANCEIRO	FÍSICO	FINANCEIRO			ATINGIDO DA
			90%	FÍSICO	FINANCEIRO							META FÍSICA
GRUPO 02 - Diagnósticos	74940	558.243,23	74940	16103	141.586,64	57863	321.789,74	2	160,82	73964	463.215,56	98,7%
GRUPO 03 - Procedimentos Clínicos	37423	333.044,38	33681	24049	202.327,89	9282	73.065,24	-	-	33331	275.393,13	89,1%
GRUPO 04 - Proc. Cirúrgicos	1288	66.869,00	1159	934	20.541,31	308	9.534,47	10	205,42	1232	29.870,36	95,7%
GRUPO 05 - Coletas e Exames - Transplantes	18	9.016,93	16	1	135,00	1	135,00	0	-	2	270,00	11,1%
GRUPO 07.01 - OPM Relacionado ao Ato Cirúrgico	0	-	0	0	-	0	-	0	-	0	-	
<b>SUB-TOTAL</b>	<b>113669</b>	<b>967.173,54</b>	<b>109.796</b>	<b>41.087</b>	<b>364.590,84</b>	<b>67454</b>	<b>404.524,45</b>	<b>12</b>	<b>366,24</b>	<b>108529</b>	<b>768.749,05</b>	
Proc. 020403003-0 - Mamografia / 020403018-8 - Mamo. Rastreamento	2650	114.075,00	2385	0	-	1701	71.032,50	4	180,00	1697	70.852,50	64,0%
Grupo 0205 - Ultrasson	2708	74.434,21	2437	620	17.744,65	1910	54.517,10	0	-	2530	72.261,75	93,4%
Proc. 020501001-6 - Ultrasson de Estresse	418	18.946,00	376	6	364,70	170	6.914,86	1	39,94	175	7.239,62	41,9%
Proc. 020501002-4 - Ultrasson Transesofágico												
Proc. 020501003-2 - Ultrasson Transtorácico												
Proc. 021102006-0 - Teste Ergométrico	50	1.500,00	45	0	-	24	720,00	0	-	24	720,00	48,0%
<b>SUB-TOTAL</b>	<b>5826</b>	<b>208.955,21</b>	<b>5.243</b>	<b>626</b>	<b>18.109,35</b>	<b>3805</b>	<b>133.184,46</b>	<b>5</b>	<b>219,94</b>	<b>4426</b>	<b>151.073,87</b>	
<b>TOTAL</b>	<b>119495</b>	<b>1.176.128,75</b>	<b>115040</b>	<b>41713</b>	<b>382.700,19</b>	<b>71259</b>	<b>537.708,91</b>	<b>17</b>	<b>586,18</b>	<b>112955</b>	<b>919.822,92</b>	

*Naldjane Zanini*  
MAT. 56.551-2  
Coordenadora - CAC-CPS

**SIA PRODUÇÃO**

TABELA	ORÇADO		META FÍSICA CONVÊNIDA 80%	CONDENSADO 09 a 11/2014		APROVADO 12/2014		BDP		SUB-TOTAL		PERCENTUAL ATINGIDO DA META FÍSICA
	FÍSICO	FINANCEIRO		FÍSICO	FINANCEIRO	FÍSICO	FINANCEIRO	FÍSICO	FINANCEIRO			
Proc. 02.01.01.054-2 - Biopsia Percutânea	80	7.760,00	72	14	1.358,00	36	3.492,00	0	-	50	4.850,00	62,5%
Proc. 02.04.06.002-8 - Densitometria	200	11.020,00	180	48	2.644,80	108	5.950,80	0	-	156	8.595,60	78,0%
GRUPO 02.06 - Diag. por Tomografia	980	112.205,99	784	761	80.015,93	56	6.186,86	0	-	817	86.202,79	83,4%
GRUPO 02.07 - Diag. por Ressonância Magnética	320	86.740,00	256	322	86.537,50	0	-	0	-	322	86.537,50	100,6%
GRUPO 02.08 -Diag. por Medicina Nuclear	533	161.951,40	426	125	39.106,23	241	79.302,87	0	-	366	118.409,10	68,7%
GRUPO 02.10 - Diag. por Radiologia Intervencionista (Arteriografias)	49	16.284,64	39	23	10.615,41	12	5.065,08	0	-	35	15.680,49	71,4%
Proc. 021102001-0 - Cateterismo	100	61.472,00	80	28	17.212,16	48	29.506,56	0	-	76	46.718,72	76,0%
GRUPO 03.04 - Tratamentos Clínicos Quimioterapia	751	505.007,49	601	121	96.958,05	449	236.297,54	0	-	570	333.255,59	75,9%
GRUPO 03.05 - Tratamento em Nefrologia	1291	235.935,26	1033	52	9.309,56	1292	236.275,71	0	-	1344	245.585,27	104,1%
GRUPO 04.18 - Cirurgia em Nefrologia	27	12.265,80	22	1	115,81	15	3.273,91	0	-	16	3.389,72	59,3%
GRUPO 07.02 - OPM em Nefrologia	64	70.135,37	51	3	101,76	55	50.800,71	0	-	58	50.902,47	90,6%
<b>TOTAL</b>	<b>4395</b>	<b>1.280.777,95</b>	<b>3544</b>	<b>1498</b>	<b>343.975,21</b>	<b>2312</b>	<b>656.152,04</b>	<b>0</b>	<b>-</b>	<b>3810</b>	<b>1.000.127,25</b>	

  
 Nildeze Zanini  
 MAT. 56.551-2  
 Coordenadora - CAC-CPS




PREFEITURA MUNICIPAL DE CAMPINAS  
SECRETARIA MUNICIPAL DE SAÚDE  
COORDENADORIA DE AVALIAÇÃO E CONTROLE

dezembro/2014

PRESTADOR: CLINICA DE PSICOLOGIA - PUC CAMPINAS - CNES 2022966  
ACOMPANHAMENTO FÍSICO/FINANCEIRO MENSAL SIA

SIA PRODUÇÃO

TABELA	ORÇADO		META FÍSICA CONVÊNIDA 80%	CONDENSADO 09 a 11/2014		APROVADO 12/2014		BDP		SUB-TOTAL		PERCENTUAL ATINGIDO DA META FÍSICA
	FÍSICO	FINANCEIRO		FÍSICO	FINANCEIRO	FÍSICO	FINANCEIRO	FÍSICO	FINANCEIRO			
GRUPO 02.11 - Métodos Diagnósticos em Especialidades	150	411,00	120	0	-	64	175,36	0	-	64	175,36	42,7%
GRUPO 03.01 - Proced. Clínicos Consultas	1145	4.931,10	916	0	-	134	419,70	0	-	134	419,70	11,7%
<b>TOTAL</b>	<b>1295</b>	<b>5.342,10</b>	<b>1036</b>	<b>0</b>	<b>-</b>	<b>198</b>	<b>595,06</b>	<b>0</b>	<b>-</b>	<b>198</b>	<b>595,06</b>	

  
Nádjara Zanini  
MAT. 56.551-2  
Coordenadora - CAC-CPS




PREFEITURA MUNICIPAL DE CAMPINAS  
SECRETARIA MUNICIPAL DE SAÚDE  
COORDENADORIA DE AVALIAÇÃO E CONTROLE

dezembro/2014

PRESTADOR: FACULDADE DE ODONTOLOGIA - PUC CAMPINAS - CNES 2066653  
ACOMPANHAMENTO FÍSICO/FINANCEIRO MENSAL SIA

TABELA	ORÇADO		META FÍSICA CONVÊNIA DA 80%	CONDENSADO 09 a 11/2014		APROVADO 12/2014		BDP		SUB-TOTAL		PERCENTUAL ATINGIDO DA META FÍSICA
	FÍSICO	FINANCEIRO		FÍSICO	FINANCEIRO	FÍSICO	FINANCEIRO	FÍSICO	FINANCEIRO			
GRUPO 01.01 - Ações Coletivas de Promoção e Prevenção em Saúde	155	96,70	124	0	-	67	41,68	0	-	67	41,68	43,2%
GRUPO 02.04 - Diag. por Radiologia	1265	4.585,40	1012	0	-	307	1.049,46	0	-	307	1.049,46	24,3%
GRUPO 03.01 - Proced. Clínicos Consultas	350	525,00	280	0	-	34	51,00	0	-	34	51,00	9,7%
GRUPO 03.07 - Tratamentos Odontológicos	294	683,17	235	0	-	91	143,47	0	-	91	143,47	31,0%
GRUPO 04.14 - Cirurgias Oro-Faciais	110	823,78	88	0	-	0	-	0	-	0	-	0,0%
GRUPO 07.01 - OPM's Odontológicas	43	929,03	34	0	-	1	23,54	0	-	1	23,54	2,3%
<b>TOTAL</b>	<b>2217</b>	<b>7.643,08</b>	<b>1774</b>	<b>0</b>	<b>-</b>	<b>500</b>	<b>1.309,15</b>	<b>0</b>	<b>-</b>	<b>500</b>	<b>1.309,15</b>	

  
Nildjane Zanini  
MAT. 56.551-2  
Coordenadora - CAC-CPS



PREFEITURA MUNICIPAL DE CAMPINAS  
SECRETARIA MUNICIPAL DE SAÚDE  
COORDENADORIA DE AVALIAÇÃO E CONTROLE

dezembro/2014

PRESTADOR: AMBULATÓRIO DE FISIOTERAPIA - PUC CAMPINAS - CNES 2696142  
ACOMPANHAMENTO FÍSICO/FINANCEIRO MENSAL SIA

SIA PRODUÇÃO

TABELA	ORÇADO		META FÍSICA CONVÊNIDA 80%	CONDENSADO 09 a 11/2014		APROVADO 12/2014		BDP		SUB-TOTAL		PERCENTUAL ATINGIDO DA META FÍSICA
	FÍSICO	FINANCEIRO		FÍSICO	FINANCEIRO	FÍSICO	FINANCEIRO	FÍSICO	FINANCEIRO			
GRUPO 03.01 - Proced. Clínicos Consultas	66	415,80	53	0	-	0	-	0	-	0	-	0,0%
GRUPO 03.02 - Fisioterapia	1272	6.644,16	1018	0	-	77	381,43	0	-	77	381,43	6,1%
<b>TOTAL</b>	<b>1338</b>	<b>7.059,96</b>	<b>1070</b>	<b>0</b>	<b>-</b>	<b>77</b>	<b>381,43</b>	<b>0</b>	<b>-</b>	<b>77</b>	<b>381,43</b>	

*Handwritten signature*  
Nildjane Zanini  
MAT. 56.551-2  
Coordenadora - CAC-CPS



PREFEITURA MUNICIPAL DE CAMPINAS  
SECRETARIA MUNICIPAL DE SAÚDE  
COORDENADORIA DE AVALIAÇÃO E CONTROLE

dezembro/2014

PRESTADOR: AMBULATÓRIO DE TERAPIA OCUPACIONAL - PUC CAMPINAS - CNES 2696150  
ACOMPANHAMENTO FÍSICO/FINANCEIRO MENSAL SIA

TABELA	SIA PRODUÇÃO											
	ORÇADO		META FÍSICA CONVÊNIDA 80%	CONDENSADO 09 a 11/2014		APROVADO 12/2014		BDP		SUB-TOTAL		PERCENTUAL ATINGIDO DA META FÍSICA
	FÍSICO	FINANCEIRO		FÍSICO	FINANCEIRO	FÍSICO	FINANCEIRO	FÍSICO	FINANCEIRO			
GRUPO 03.01.01 - Proced. Clínicos - Consultas	40	252,00	32	0	-	40	252,00	0	-	40	252,00	100,0%
GRUPO 03.01.04 - Terapia em Grupo	150	922,50	120	0	-	6	36,90	0	-	6	36,90	4,0%
<b>TOTAL</b>	<b>190</b>	<b>1.174,50</b>	<b>152</b>	<b>0</b>	<b>-</b>	<b>46</b>	<b>288,90</b>	<b>0</b>	<b>-</b>	<b>46</b>	<b>288,90</b>	

*Nidiane Zanini*  
MAT. 56.551-2  
Coordenadora - CAC-CPS





PREFEITURA MUNICIPAL DE CAMPINAS  
SECRETARIA MUNICIPAL DE SAÚDE  
COORDENADORIA DE AVALIAÇÃO E CONTROLE

dezembro/2014

PRESTADOR: CLINICA DE FONOAUDIOLOGIA - PUC CAMPINAS - CNES 3448711  
ACOMPANHAMENTO FÍSICO/FINANCEIRO MENSAL SIA

TABELA	ORÇADO		META FÍSICA CONVÊNIA DA 80%	CONDENSADO 09 a 11/2014		APROVADO 12/2014		BDP		SUB-TOTAL		PERCENTUAL ATINGIDO DA META FÍSICA
	FÍSICO	FINANCEIRO		FÍSICO	FINANCEIRO	FÍSICO	FINANCEIRO	FÍSICO	FINANCEIRO			
GRUPO 01.01 - Ações Coletivas de Promoção e Prevenção em Saúde	0	-	0	0	-	0	-	0	-	0	-	
GRUPO 02.11 - Métodos Diagnósticos em Especialidades	1022	38.208,33	818	0	-	0	-	0	-	0	-	0,0%
GRUPO 03.01.01 - Proced. Clínicos - Consultas	16	100,80	13	0	-	2	12,60	0	-	2	12,60	12,5%
GRUPO 03.01.04.003 - Terapia em Grupo	64	393,60	51	0	-	28	172,20	0	-	28	172,20	43,8%
GRUPO 03.01.04.004 - Terapia Individual	24	67,44	19	0	-	24	67,44	0	-	24	67,44	100,0%
GRUPO 03.01.07 - Acompanhamento e Terapia Fonoaudiológica	834	10.060,80	667	184	2.005,60	190	2.071,00	0	-	374	4.076,60	44,8%
GRUPO 07.01 - OPM's Auditivas	250	199.412,50	200	0	-	0	-	0	-	0	-	0,0%
<b>TOTAL</b>	<b>2210</b>	<b>248.243,47</b>	<b>1768</b>	<b>184</b>	<b>2.005,60</b>	<b>244</b>	<b>2.323,24</b>	<b>0</b>	<b>-</b>	<b>428</b>	<b>4.328,84</b>	

<b>GRUPO 02.11.07 / 03.01.07 / 07.01.03 - Reabilitação Auditiva</b>				<b>818</b>	<b>126.088,02</b>	<b>491</b>	<b>101.708,75</b>	<b>0</b>	<b>-</b>	<b>1309</b>	<b>227.796,77</b>	
---	--	--	--	------------	-------------------	------------	-------------------	----------	----------	-------------	-------------------	--

*Nidjane Zanini*  
MAT. 56.551-2  
Coordenadora - CAC-CPS



PREFEITURA MUNICIPAL DE CAMPINAS  
SECRETARIA MUNICIPAL DE SAÚDE  
COORDENADORIA DE AVALIAÇÃO E CONTROLE

dezembro/2014

PRESTADOR: HOSPITAL MUNICIPAL DR. MÁRIO GATTI - CNES 2081490  
ACOMPANHAMENTO FÍSICO/FINANCEIRO MENSAL SIA


TABELA	ORÇADO		META FÍSICA	CONDENSADO		APROVADO 12/2014		BDP		SUB-TOTAL		PERCENTUAL
	FÍSICO	FINANCEIRO	CONVÊNIDA	09 a 11/2014		FÍSICO	FINANCEIRO	FÍSICO	FINANCEIRO			ATINGIDO DA
			80%	FÍSICO	FINANCEIRO							ATA
GRUPO 02.01 - Proced. com Finalidade Diagnóstica - Biopsia	3609	5.915,14	2887	0	-	4505	3.890,81	0	-	4505	3.890,81	124,8%
GRUPO 02.03 - Diag. Por Anatomia Patológica	1322	37.420,80	1058	0	-	484	11.619,75	0	-	484	11.619,75	36,6%
GRUPO 02.05 - Diag. por Ultrasson	370	11.023,44	296	0	-	411	13.846,44	0	-	411	13.846,44	111,1%
GRUPO 02.09 - Diag. por Endoscopia	359	20.257,72	287	0	-	340	20.755,03	4	180,50	336	20.574,53	93,6%
GRUPO 02.10 - Diag. por Radiologia Intervencionista	3	415,11	2	0	-	0	-	0	-	0	-	
GRUPO 02.11 - Métodos Diag. em Especialidades	625	3.286,50	500	0	-	813	4.201,70	0	-	813	4.201,70	130,1%
GRUPO 02.14 - Diag. por Teste Rápido	600	378,00	480	0	-	434	273,42	0	-	434	273,42	72,3%
GRUPO 03.01 - Proc. Clínicos - Consultas	42914	314.421,63	34331	0	-	34377	287.512,42	0	-	34377	287.512,42	80,1%
GRUPO 03.02 - Proc. Clínicos - Fisioterapia	1046	5.642,50	837	0	-	0	-	0	-	0	-	0,0%
GRUPO 03.03 - Tratamentos Clínicos	512	11.086,97	410	0	-	143	4.045,88	0	-	143	4.045,88	27,9%
GRUPO 03.06 - Hemoterapia	27	223,53	22	0	-	0	-	0	-	0	-	0,0%
GRUPO 03.07 - Tratamentos Odontológicos	2	10,82	2	0	-	2	10,82	0	-	2	10,82	100,0%
GRUPO 03.09 - Terapias Especializadas	50	522,10	40	0	-	7	10,64	0	-	7	10,64	14,0%
GRUPO 04.01 - Proc. Cirúrgicos - Pequenas Cirurgias de Pele	1182	7.141,18	946	0	-	764	2.761,69	0	-	764	2.761,69	64,6%

GRUPO 04.04 - Proc. Cirúrgicos Vias Aéreas Superiores	23	487,62	18	0	-	0	-	0	-	0	-	0,0%
GRUPO 04.05 - Proc. Cirúrgicos Cir. do Aparelho da Visão	17	1.246,34	14	0	-	0	-	0	-	0	-	
GRUPO 04.06 - Proc. Cirúrgicos Cir. do Aparelho Circulatório	34	989,36	27	0	-	5	149,30	0	-	5	149,30	14,7%
GRUPO 04.07 - Proc. Cirúrgicos Cir. do Aparelho Digestivo	6	115,07	5	0	-	0	-	0	-	0	-	0,0%
GRUPO 04.08 - Proc. Cirúrgicos Cir. do Sistema Osteomuscular	43	1.502,18	34	0	-	0	-	0	-	0	-	0,0%
GRUPO 04.09 - Proc. Cirúrgicos Cir. do Aparelho Geniturinário	48	7.081,19	38	0	-	5	170,50	0	-	5	170,50	10,4%
GRUPO 04.10 - Proc. Cirúrgicos Cir. de Mama	3	83,30	2	0	-	0	-	0	-	0	-	
GRUPO 04.13 - Proc. Cirúrgicos Cir. Reparadora	17	216,72	14	0	-	2	62,56	0	-	2	62,56	11,8%
GRUPO 04.14 - Proc. Cirúrgicos Cir. Oro-Facial	323	4.945,84	258	0	-	37	788,10	0	-	37	788,10	11,5%
GRUPO 04.15 - Proc. Cirúrgicos Outras Cirurgias	10	298,60	8	0	-	7	209,02	0	-	7	209,02	70,0%
GRUPO 04.18 - Proc. Cirúrgicos Cir. em Nefrologia	5	3.000,00	4	3	1.800,00	0	-	0	-	3	1.800,00	60,0%
GRUPO 07.01 - OPM Relacionado ao Ato Cirúrgico	0	-	0	0	-	0	-	0	-	0	-	
<b>SUB-TOTAL</b>	<b>53150</b>	<b>437.711,66</b>	<b>42.520</b>	<b>3</b>	<b>1.800,00</b>	<b>42336</b>	<b>350.308,08</b>	<b>4</b>	<b>180,50</b>	<b>42335</b>	<b>351.927,58</b>	
GRUPO 02.02 - Diag. em Laboratório Clínico	28008	81.928,96	22406	0	-	24054	69800,96	0	-	24054	69.800,96	85,9%
<b>SUB-TOTAL</b>	<b>28008</b>	<b>81.928,96</b>	<b>22.406</b>	<b>0</b>	<b>-</b>	<b>24054</b>	<b>69.800,96</b>	<b>0</b>	<b>-</b>	<b>24054</b>	<b>69.800,96</b>	
GRUPO 02.04 - Diag. por Radiologia	9679	85.988,83	7743	0	-	7937	63.036,31	0	-	7937	63.036,31	82,0%
GRUPO 02.04.06.002-8 - Densitometria Óssea	0	-	0	37	2.038,70	92	5.069,20	0	-	129	7.107,90	
<b>SUB-TOTAL</b>	<b>9679</b>	<b>85.988,83</b>	<b>7.743</b>	<b>37</b>	<b>2.038,70</b>	<b>8029</b>	<b>68.105,51</b>	<b>0</b>	<b>-</b>	<b>8066</b>	<b>70.144,21</b>	<b>83,3%</b>
<b>TOTAL</b>	<b>90837</b>	<b>605.629,45</b>	<b>72.670</b>	<b>40</b>	<b>3.838,70</b>	<b>74419</b>	<b>488.214,55</b>	<b>4</b>	<b>180,50</b>	<b>74455</b>	<b>491.872,75</b>	

GRUPO 02.06 - Diag. por Tomografia	501	54.099,27	401	0	-	407	47.052,51	0	-	407	47.052,51	81,2%
GRUPO 02.07 - Diag. por Ressonância Magnética	13	3.586,25	10	0	-	0	-	0	-	0	-	0,0%
GRUPO 02.08 - Diag. por Medicina Nuclear	73	27.648,67	58	10	3.957,95	24	9.499,08	0	-	34	13.457,03	46,6%

<b>Total</b>	<b>574</b>	<b>81.747,94</b>	<b>459</b>	<b>10</b>	<b>3.957,95</b>	<b>431</b>	<b>56.551,59</b>	<b>0</b>	<b>-</b>	<b>441</b>	<b>60.509,54</b>	
--------------	------------	------------------	------------	-----------	-----------------	------------	------------------	----------	----------	------------	------------------	--

GRUPO 03.04.01 - Tratamientos Clínicos - Radioterapia	2842	97.111,72	2274	766	32.711,00	1731	60.591,00	0	-	2497	93.302,00	87,9%
GRUPO 03.04 - Tratamientos Clínicos - Quimioterapia	511	461.580,81	409	102	73.357,17	303	220.932,32	0	-	405	294.289,49	79,3%
<b>Total</b>	<b>3353</b>	<b>558.692,53</b>	<b>2.682</b>	<b>868</b>	<b>106.068,17</b>	<b>2034</b>	<b>281.523,32</b>	<b>0</b>	<b>-</b>	<b>2902</b>	<b>387.591,49</b>	

  
 Nildjane Zanini  
 MAT. 56.551-2  
 Coordinadora - CAC-CPS



PREFEITURA MUNICIPAL DE CAMPINAS  
SECRETARIA MUNICIPAL DE SAÚDE  
COORDENADORIA DE AVALIAÇÃO E CONTROLE


dezembro/2014

PRESTADOR: MATERNIDADE DE CAMPINAS - CNES 2022621  
ACOMPANHAMENTO FÍSICO/FINANCEIRO MENSAL SIA

SIA GLOBAL												
TABELA	ORÇADO		META FÍSICA CONVÊNIDA	CONDENSADO 09 a 11/2014		APROVADO 12/2014		BDP		SUB-TOTAL		PERCENTUAL ATINGIDO DA META FÍSICA
	FÍSICO	FINANCEIRO	80%	FÍSICO	FINANCEIRO	FÍSICO	FINANCEIRO	FÍSICO	FINANCEIRO			
GRUPO 01.01 - Ações Coletivas / Individuais em Saúde	256	1.165,00	205	0	-	180	701,20	0	-	180	701,20	70,3%
GRUPO 02.01 - Proced. com Finalidade Diagnóstica - Biopsia	74	775,51	59	0	-	0	-	0	-	0	-	0,0%
GRUPO 02.02 - Diag. em Laboratório Clínico	996	4.603,72	797	0	-	614	2.932,05	0	-	614	2.932,05	61,6%
GRUPO 02.04 - Diag. por Radiologia	5	38,39	4	0	-	0	-	0	-	0	-	0,0%
GRUPO 02.09 - Diag. Por Endoscopia	0	-	0	0	-	0	-	0	-	0	-	
GRUPO 02.11 - Métodos Diag. em Especialidades	1266	7.505,30	1013	0	-	731	5.350,40	0	-	731	5.350,40	57,7%
GRUPO 02.14 - Diag. e Proced. Por teste rápido	130	81,90	104	0	-	199	125,37	0	-	199	125,37	153,1%
GRUPO 03.01 - Proc. Clínicos - Consultas	3863	35.437,79	3090	0	-	3663	34.993,00	0	-	3663	34.993,00	94,8%
GRUPO 03.06 - Hemoterapia	0	-	0	0	-	0	-	0	-	0	-	
GRUPO 03.09 - Criocauterização	8	90,08	6	0	-	0	-	0	-	0	-	0,0%
GRUPO 04.01 - Proc. Cirúrgicos - Pequenas Cirurgias de Pele	3	1,53	2	0	-	0	-	0	-	0	-	0,0%

GRUPO 04.07 - Proc. Cirúrgicos - Cir. do Aparelho Digestivo	1	21,68	1	0	-	0	-	0	-	0	-	0,0%
GRUPO 04.09 - Proc. Cirúrgicos	1	74,75	1	0	-	0	-	0	-	0	-	0,0%
<b>TOTAL</b>	<b>6603</b>	<b>49.795,65</b>	<b>5282</b>	<b>0</b>	<b>-</b>	<b>5387</b>	<b>44.102,02</b>	<b>0</b>	<b>-</b>	<b>5387</b>	<b>44.102,02</b>	

SIA PRODUÇÃO												
TABELA	ORÇADO		META FÍSICA CONVÊNIDA 80%	CONDENSADO 09 a 11/2014		APROVADO 12/2014		BDP		SUB-TOTAL		PERCENTUAL ATINGIDO DA META FÍSICA
	FÍSICO	FINANCEIRO		FÍSICO	FINANCEIRO	FÍSICO	FINANCEIRO	FÍSICO	FINANCEIRO	FÍSICO	FINANCEIRO	
GRUPO 02.03 - Diag. por Anatomia Patológica e Citopatologia	1422	34.272,90	1138	-	-	8	106,85	0	-	8	106,85	0,6%
GRUPO 02.05 - Diag. por Ultrasson	507	13.460,15	406	0	-	185	5.654,00	9	217,80	185	5.436,20	36,5%
<b>TOTAL</b>	<b>1929</b>	<b>47.733,05</b>	<b>1.543</b>	<b>0</b>	<b>-</b>	<b>193</b>	<b>5.760,85</b>	<b>9</b>	<b>217,80</b>	<b>193</b>	<b>5.543,05</b>	

  
 Nildene Zanini  
 MAT. 56.551-2  
 Coordenadora - CAC-CPS




PREFEITURA MUNICIPAL DE CAMPINAS  
SECRETARIA MUNICIPAL DE SAÚDE  
COORDENADORIA DE AVALIAÇÃO E CONTROLE

dezembro/2014

PRESTADOR: COMPLEXO HOSPITALAR PREFEITO EDVALDO ORSI - CNES 6053858  
ACOMPANHAMENTO FÍSICO/FINANCEIRO MENSAL SIA

TABELA	ORÇADO		META FÍSICA	CONDENSADO		APROVADO 12/2014		BDP		SUB-TOTAL		PERCENTUAL
	FÍSICO	FINANCEIRO	CONVÊNIADA	09 a 11/2014		FÍSICO	FINANCEIRO	FÍSICO	FINANCEIRO	FÍSICO	FINANCEIRO	ATINGIDO DA
			80%	FÍSICO	FINANCEIRO							
GRUPO 01.01 - Ações Coletivas / Individuais em Saúde	2	5,40	2	0	-	0	-	0	-	0	-	0,0%
GRUPO 02.01 - Proced. com Finalidade Diagnóstica - Biopsia	432	13.435,70	346	34	839,66	240	11.886,01	23	2.630,28	251	10.095,39	58,1%
GRUPO 02.02 - Diag. em Laboratório Clínico	9759	30.165,02	7807	90	270,54	7675	22.041,12	0	-	7765	22.311,66	79,6%
GRUPO 02.04 - Diag. por Radiologia	6880	132.985,40	5504	54	1.036,88	3873	56.132,46	1	45,00	3926	57.124,34	57,1%
GRUPO 02.05 - Ultrasson	3376	94.330,60	2701	76	1.740,50	646	20.937,38	14	559,16	708	22.118,72	21,0%
GRUPO 02.06 - Diag. por Tomografia	709	77.325,36	567	55	6.785,07	5	551,86	0	-	60	7.336,93	8,5%
GRUPO 02.07 - Diag. por Ressonância Nuclear Magnética	338	91.207,50	270	7	1.881,25	0	-	0	-	7	1.881,25	2,1%
GRUPO 02.09 - Diag. por Endoscopia	681	42.537,13	545	1	18,00	348	26.978,01	18	1.382,88	331	25.613,13	48,6%
GRUPO 02.11 - Métodos Diag. em Especialidades	3792	41.927,30	3034	883	13.372,50	2810	36.281,80	1	30,00	3692	49.624,30	97,4%
GRUPO 02.14 - Diag. por Teste Rápido	1002	631,26	802	15	9,45	1064	670,32	0	-	1079	679,77	107,7%
GRUPO 03.01 - Proc. Clínicos - Consultas	60047	372.125,35	48038	1403	12.257,45	46141	277.839,21	0	-	47544	290.096,66	79,2%
GRUPO 03.02 - Proc. Clínicos - Fisioterapia	2532	13.554,84	2026	5	31,75	1299	7.245,69	0	-	1304	7.277,44	51,5%

GRUPO 03.03 - Tratamentos Clínicos	179	6.697,37	143	5	191,48	235	9.127,99	0	-	240	9.319,47	134,1%
GRUPO 03.06 - Hemoterapia	10	80,90	8	0	-	3	24,27	0	-	3	24,27	30,0%
GRUPO 03.09 - Terapias Especializadas	2	3,04	2	1	1,52	0	-	0	-	1	1,52	
GRUPO 04.01 - Proc. Cirúrgicos Pequenas Cirurgias de Pele	415	2.898,35	332	19	267,47	421	2.701,08	0	-	440	2.968,55	106,0%
GRUPO 04.04 - Proc. Cirúrgicos Vias Aéreas Superiores	124	4.850,75	99	35	1.846,02	6	339,08	0	-	41	2.185,10	33,1%
GRUPO 04.05 - Proc. Cirúrgicos Oftalmológicos	516	212.502,21	413	141	89.444,93	251	129.875,00	0	-	392	219.319,93	76,0%
GRUPO 04.06 - Proc. Cirúrgicos Cir. do Aparelho Circulatório	0	-	0	0	-	0	-	0	-	0	-	#DIV/0!
GRUPO 04.07 - Proc. Cirúrgicos Cir. do Aparelho Digestivo	36	652,78	29	0	-	50	778,76	0	-	50	778,76	138,9%
GRUPO 04.08 - Proc. Cirúrgicos Cir. do Sistema Osteomuscular	32	1.232,88	26	0	-	20	778,41	0	-	20	778,41	62,5%
GRUPO 04.09 - Proc. Cirúrgicos Cir. do Aparelho Geniturinário	30	5.782,10	24	1	29,84	0	-	0	-	1	29,84	3,3%
GRUPO 04.13 - Proc. Cirúrgicos Cir. Reparadora	0	-	0	0	-	0	-	0	-	0	-	#DIV/0!
GRUPO 04.14 - Proc. Cirúrgicos Cir. Oro-Facial	23	308,60	18	0	-	0	-	0	-	0	-	0,0%
GRUPO 04.17 - Anestesiologia	10	151,50	8	1	15,15	4	60,60	0	-	5	75,75	50,0%
<b>TOTAL</b>	<b>90927</b>	<b>1.145.391,34</b>	<b>72742</b>	<b>2826</b>	<b>130.039,46</b>	<b>65091</b>	<b>604.249,05</b>	<b>57</b>	<b>4.647,32</b>	<b>67860</b>	<b>729.641,19</b>	

  
 Nildjane Zanini  
 Matr. 56.551-2  
 Coordenadora - CAC-CPS






PREFEITURA MUNICIPAL DE CAMPINAS  
SECRETARIA MUNICIPAL DE SAÚDE  
COORDENADORIA DE AVALIAÇÃO E CONTROLE

dezembro/2014

PRESTADOR: CAPS III NORTE ESTAÇÃO - CNES 2023105  
ACOMPANHAMENTO FÍSICO/FINANCEIRO MENSAL SIA

TABELA	SIA PRODUÇÃO											
	ORÇADO		META FÍSICA CONVÊNIDA 90%	CONDENSADO 09 a 11/2014		APROVADO 12/2014		BDP		SUB-TOTAL		PERCENTUAL ATINGIDO DA META FÍSICA
	FÍSICO	FINANCEIRO		FÍSICO	FINANCEIRO	FÍSICO	FINANCEIRO	FÍSICO	FINANCEIRO			
BPA-C	76	-	68	0	-	208	-			208	-	273,7%
BPA-I	11	-	10	0	-	3	-			3	-	27,3%
RAAS	4190	-	3771	0	-	3229	-			3229	-	77,1%
<b>TOTAL</b>	<b>4277</b>	<b>-</b>		<b>0</b>	<b>-</b>	<b>0</b>	<b>-</b>	<b>0</b>	<b>-</b>	<b>3440</b>	<b>-</b>	

Obs.1: Conforme novas portarias vigentes, os procedimentos elencados não possuem valor financeiro em tabela SUS.

  
Neldene Zanini  
MAT. 56.551-2  
Coordenadora - CAC-CPS



PREFEITURA MUNICIPAL DE CAMPINAS  
SECRETARIA MUNICIPAL DE SAÚDE  
COORDENADORIA DE AVALIAÇÃO E CONTROLE

dezembro/2014

PRESTADOR: CAPS III SUL ANTONIO DA COSTA SANTOS - CNES 2023113  
ACOMPANHAMENTO FÍSICO/FINANCEIRO MENSAL SIA

TABELA	ORÇADO		META FÍSICA CONVÊNIDA 90%	CONDENSADO 09 a 11/2014		APROVADO 12/2014		BDP		SUB-TOTAL		PERCENTUAL ATINGIDO DA META FÍSICA
	FÍSICO	FINANCEIRO		FÍSICO	FINANCEIRO	FÍSICO	FINANCEIRO	FÍSICO	FINANCEIRO			
	BPA-C	76		-	68	0	-	191	-			
BPA-C - RESIDÊNCIA TERAPÊUTICA	50	-	45	0	-	121	-			121	-	242,0%
BPA-I	11	-	10	0	-	1	-			1	-	9,1%
RAAS	4189	-	3770	0	-	6410	-			6410	-	153,0%
RAAS - RESIDÊNCIA TERAPÊUTICA	49	-	44	0	-	49	-			49	-	100,0%
<b>TOTAL</b>	<b>4375</b>	<b>-</b>		<b>0</b>	<b>-</b>	<b>6772</b>	<b>-</b>	<b>0</b>	<b>-</b>	<b>6772</b>	<b>-</b>	

Obs.1: Conforme novas portarias vigentes, os procedimentos elencados não possuem valor financeiro em tabela SUS.

*Naldene Zanini*  
MAT. 56.551-2  
Coordenadora - CAC-CPS




PREFEITURA MUNICIPAL DE CAMPINAS  
SECRETARIA MUNICIPAL DE SAÚDE  
COORDENADORIA DE AVALIAÇÃO E CONTROLE

dezembro/2014

PRESTADOR: CAPS III NOROESTE INTEGRAÇÃO - CNES 2023407  
ACOMPANHAMENTO FÍSICO/FINANCEIRO MENSAL SIA

TABELA	SIA PRODUÇÃO											
	ORÇADO		META FÍSICA CONVÊNIA DA 90%	CONDENSADO 09 a 11/2014		APROVADO 12/2014		BDP		SUB-TOTAL		PERCENTUAL ATINGIDO DA META FÍSICA
	FÍSICO	FINANCEIRO		FÍSICO	FINANCEIRO	FÍSICO	FINANCEIRO	FÍSICO	FINANCEIRO			
BPA-C	76	-	68	0	-	557	-			557	-	732,9%
BPA-C - RESIDÊNCIA TERAPÊUTICA	8	-	7	0	-	16	-			16	-	200,0%
BPA-I	11	-	10	0	-	10	-			10	-	90,9%
RAAS	4190	-	3771	0	-	5334	-			5334	-	127,3%
RAAS - RESIDÊNCIA TERAPÊUTICA	10	-	9	0	-	9	-			9	-	90,0%
<b>TOTAL</b>	<b>4295</b>	<b>-</b>		<b>0</b>	<b>-</b>	<b>5926</b>	<b>-</b>	<b>0</b>	<b>-</b>	<b>5926</b>	<b>-</b>	

Obs.1: Conforme novas portarias vigentes, os procedimentos elencados não possuem valor financeiro em tabela SUS.

  
Nildene Zanini  
MAT. 56.551-2  
Coordenadora - CAC-CPS



PREFEITURA MUNICIPAL DE CAMPINAS  
SECRETARIA MUNICIPAL DE SAÚDE  
COORDENADORIA DE AVALIAÇÃO E CONTROLE

dezembro/2014

PRESTADOR: CAPS III LESTE ESPERANÇA - CNES 2023547  
ACOMPANHAMENTO FÍSICO/FINANCEIRO MENSAL SIA

TABELA	SIA PRODUÇÃO											
	ORÇADO		META FÍSICA CONVÊNIA DA	CONDENSADO 09 a 11/2014		APROVADO 12/2014		BDP		SUB-TOTAL		PERCENTUAL ATINGIDO DA META FÍSICA
	FÍSICO	FINANCEIRO	90%	FÍSICO	FINANCEIRO	FÍSICO	FINANCEIRO	FÍSICO	FINANCEIRO			
BPA-C	76	-	68	0	-	577	-			577	-	759,2%
BPA-C - RESIDÊNCIA TERAPÊUTICA	113	-	102	0	-	136	-			136	-	120,4%
BPA-I	11	-	10	0	-	7	-			7	-	63,6%
RAAS	4190	-	3771	0	-	4420	-			4420	-	105,5%
RAAS - RESIDÊNCIA TERAPÊUTICA	105	-	95	0	-	94	-			94	-	89,5%
<b>TOTAL</b>	<b>4495</b>	<b>-</b>		<b>0</b>	<b>-</b>	<b>5234</b>	<b>-</b>	<b>0</b>	<b>-</b>	<b>5234</b>	<b>-</b>	

Obs.1: Conforme novas portarias vigentes, os procedimentos elencados não possuem valor financeiro em tabela SUS.

*Nidiane Zanini*  
MAT. 56.551-2  
Coordenadora - CAC-CPS




PREFEITURA MUNICIPAL DE CAMPINAS  
SECRETARIA MUNICIPAL DE SAÚDE  
COORDENADORIA DE AVALIAÇÃO E CONTROLE

dezembro/2014

PRESTADOR: CAPS III SUDOESTE NOVO TEMPO - CNES 2039672  
ACOMPANHAMENTO FÍSICO/FINANCEIRO MENSAL SIA

TABELA	SIA PRODUÇÃO											
	ORÇADO		META FÍSICA CONVÊNIA DA	CONDENSADO 09 a 11/2014		APROVADO 12/2014		BDP		SUB-TOTAL		PERCENTUAL ATINGIDO DA META FÍSICA
	FÍSICO	FINANCEIRO	90%	FÍSICO	FINANCEIRO	FÍSICO	FINANCEIRO	FÍSICO	FINANCEIRO			
BPA-C	76	-	68	0	-	794	-			794	-	1044,7%
BPA-C - RESIDÊNCIA TERAPÊUTICA	4	-	4	0	-	25	-			25	-	625,0%
BPA-I	11	-	10	0	-	5	-			5	-	45,5%
RAAS	4190	-	3771	0	-	4497	-			4497	-	107,3%
RAAS - RESIDÊNCIA TERAPÊUTICA	6	-	5	0	-	6	-			6	-	100,0%
<b>TOTAL</b>	<b>4287</b>	<b>-</b>		<b>0</b>	<b>-</b>	<b>5327</b>	<b>-</b>	<b>0</b>	<b>-</b>	<b>5327</b>	<b>-</b>	

Obs.1: Conforme novas portarias vigentes, os procedimentos elencados não possuem valor financeiro em tabela SUS.

  
Nildene Zanini  
MAT. 56.551-2  
Coordenadora - CAC-CPS




PREFEITURA MUNICIPAL DE CAMPINAS  
SECRETARIA MUNICIPAL DE SAÚDE  
COORDENADORIA DE AVALIAÇÃO E CONTROLE

dezembro/2014

PRESTADOR: CAPS III DAVI CAPISTRANO - CNES 3905608  
ACOMPANHAMENTO FÍSICO/FINANCEIRO MENSAL SIA

SIA PRODUÇÃO												
TABELA	ORÇADO		META FÍSICA CONVÊNIA DA 90%	CONDENSADO 09 a 11/2014		APROVADO 12/2014		BDP		SUB-TOTAL		PERCENTUAL ATINGIDO DA META FÍSICA
	FÍSICO	FINANCEIRO		FÍSICO	FINANCEIRO	FÍSICO	FINANCEIRO	FÍSICO	FINANCEIRO			
BPA-C	76	-	68	0	-	570	-			570	-	750,0%
BPA-C - RESIDÊNCIA TERAPÊUTICA	4	-	4	0	-	10	-			10	-	250,0%
BPA-I	11	-	10	0	-	10	-			10	-	90,9%
RAAS	4190	-	3771	55	-	4958	-			5013	-	119,6%
RAAS - RESIDÊNCIA TERAPÊUTICA	7	-	6	0	-	7	-			7	-	100,0%
<b>TOTAL</b>	<b>4288</b>	<b>-</b>		<b>55</b>	<b>-</b>	<b>5555</b>	<b>-</b>	<b>0</b>	<b>-</b>	<b>5610</b>	<b>-</b>	

Obs.1: Conforme novas portarias vigentes, os procedimentos elencados não possuem valor financeiro em tabela SUS.

  
Nildjane Zanini  
MAT. 56.551-2  
Coordenadora - CAC-CPS




PREFEITURA MUNICIPAL DE CAMPINAS  
SECRETARIA MUNICIPAL DE SAÚDE  
COORDENADORIA DE AVALIAÇÃO E CONTROLE

dezembro/2014

PRESTADOR: CAPS AD II ANTONIO ORLANDO - CNES 6964656  
ACOMPANHAMENTO FÍSICO/FINANCEIRO MENSAL SIA

TABELA	SIA PRODUÇÃO											PERCENTUAL ATINGIDO DA META FÍSICA
	ORÇADO		META FÍSICA CONVÊNIA DA 90%	CONDENSADO 09 a 11/2014		APROVADO 12/2014		BDP		SUB-TOTAL		
	FÍSICO	FINANCEIRO		FÍSICO	FINANCEIRO	FÍSICO	FINANCEIRO	FÍSICO	FINANCEIRO			
BPA-C	212	-	191	0	-	937	-			937	-	442,0%
BPA-I	31	-	28	0	-	12	-			12	-	38,7%
RAAS	1507	-	1356	0	-	1304	-			1304	-	86,5%
<b>TOTAL</b>	<b>1750</b>	<b>-</b>		<b>0</b>	<b>-</b>	<b>2253</b>	<b>-</b>	<b>0</b>	<b>-</b>	<b>2253</b>	<b>-</b>	

Obs.1: Conforme novas portarias vigentes, os procedimentos elencados não possuem valor financeiro em tabela SUS.

  
Nildene Zanini  
MAT. 56.551-2  
Coordenadora - CAC-CPS




PREFEITURA MUNICIPAL DE CAMPINAS  
SECRETARIA MUNICIPAL DE SAÚDE  
COORDENADORIA DE AVALIAÇÃO E CONTROLE

dezembro/2014

PRESTADOR: CAPS AD II INDEPENDÊNCIA - CNES 5709199  
ACOMPANHAMENTO FÍSICO/FINANCEIRO MENSAL SIA

TABELA	SIA PRODUÇÃO											
	ORÇADO		META FÍSICA CONVÊNIDA 90%	CONDENSADO 09 a 11/2014		APROVADO 12/2014		BDP		SUB-TOTAL		PERCENTUAL ATINGIDO DA META FÍSICA
	FÍSICO	FINANCEIRO		FÍSICO	FINANCEIRO	FÍSICO	FINANCEIRO	FÍSICO	FINANCEIRO			
BPA-C	212	-	191	0	-	450	-			450	-	212,3%
BPA-I	31	-	28	0	-	26	-			26	-	83,9%
RAAS	1507	-	1356	0	-	4815	-			4815	-	319,5%
<b>TOTAL</b>	<b>1750</b>	<b>-</b>		<b>0</b>	<b>-</b>	<b>5291</b>	<b>-</b>	<b>0</b>	<b>-</b>	<b>5291</b>	<b>-</b>	

Obs.1: Conforme novas portarias vigentes, os procedimentos elencados não possuem valor financeiro em tabela SUS.

  
Naldene Zanini  
MAT. 56.551-2  
Coordenadora - CAC-CPS






PREFEITURA MUNICIPAL DE CAMPINAS  
SECRETARIA MUNICIPAL DE SAÚDE  
COORDENADORIA DE AVALIAÇÃO E CONTROLE

dezembro/2014

PRESTADOR: CAPS AD III REVIVER - CNES 2023431  
ACOMPANHAMENTO FÍSICO/FINANCEIRO MENSAL SIA

TABELA	ORÇADO		META FÍSICA CONVÊNIDA 90%	CONDENSADO 09 a 11/2014		APROVADO 12/2014		BDP		SUB-TOTAL		PERCENTUAL ATINGIDO DA META FÍSICA
	FÍSICO	FINANCEIRO		FÍSICO	FINANCEIRO	FÍSICO	FINANCEIRO	FÍSICO	FINANCEIRO			
	BPA-C	275		-	248	0	-	437	-			
BPA-I	31	-	28	0	-	27	-			27	-	87,1%
RAAS	3056	-	2750	4	-	8068	-			8072	-	264,1%
<b>TOTAL</b>	<b>3362</b>	<b>-</b>		<b>4</b>	<b>-</b>	<b>8532</b>	<b>-</b>	<b>0</b>	<b>-</b>	<b>8536</b>	<b>-</b>	

Obs.1: Conforme novas portarias vigentes, os procedimentos elencados não possuem valor financeiro em tabela SUS.

  
Nidjane Zanini  
MAT. 56.551-2  
Coordenadora - CAC-CPS



PREFEITURA MUNICIPAL DE CAMPINAS  
SECRETARIA MUNICIPAL DE SAÚDE  
COORDENADORIA DE AVALIAÇÃO E CONTROLE

dezembro/2014

PRESTADOR: CAPS i ESPAÇO CRIATIVO - CNES 2023075  
ACOMPANHAMENTO FÍSICO/FINANCEIRO MENSAL SIA

TABELA	SIA PRODUÇÃO											PERCENTUAL ATINGIDO DA META FÍSICA
	ORÇADO		META FÍSICA CONVÊNIA DA 90%	CONDENSADO 09 a 11/2014		APROVADO 12/2014		BDP		SUB-TOTAL		
	FÍSICO	FINANCEIRO		FÍSICO	FINANCEIRO	FÍSICO	FINANCEIRO	FÍSICO	FINANCEIRO			
BPA-C	42	-	38	0	-	700	-			700	-	1666,7%
BPA-I	11	-	10	0	-	7	-			7	-	63,6%
RAAS	945	-	851	19	-	2641	-			2660	-	281,5%
<b>TOTAL</b>	<b>998</b>	<b>-</b>		<b>19</b>	<b>-</b>	<b>3348</b>	<b>-</b>	<b>0</b>	<b>-</b>	<b>3367</b>	<b>-</b>	

Obs.1: Conforme novas portarias vigentes, os procedimentos elencados não possuem valor financeiro em tabela SUS.

*Handwritten signature*  
Nidiane Zanini  
MAT. 56.551-2  
Coordenadora - CAC-CPS




PREFEITURA MUNICIPAL DE CAMPINAS  
SECRETARIA MUNICIPAL DE SAÚDE  
COORDENADORIA DE AVALIAÇÃO E CONTROLE

dezembro/2014

PRESTADOR: CAPS II CARRETEL - CNES 2023423  
ACOMPANHAMENTO FÍSICO/FINANCEIRO MENSAL SIA

TABELA	ORÇADO		META FÍSICA CONVÊNIDA 90%	CONDENSADO 09 a 11/2014		APROVADO 12/2014		BDP		SUB-TOTAL		PERCENTUAL ATINGIDO DA META FÍSICA
	FÍSICO	FINANCEIRO		FÍSICO	FINANCEIRO	FÍSICO	FINANCEIRO	FÍSICO	FINANCEIRO			
	BPA-C	42	-	38	0	-	218	-			218	
BPA-I	11	-	10	0	-	10	-			10	-	90,9%
RAAS	945	-	851	0	-	1073	-			1073	-	113,5%
<b>TOTAL</b>	<b>998</b>	<b>-</b>		<b>0</b>	<b>-</b>	<b>1301</b>	<b>-</b>	<b>0</b>	<b>-</b>	<b>1301</b>	<b>-</b>	

Obs.1: Conforme novas portarias vigentes, os procedimentos elencados não possuem valor financeiro em tabela SUS.

  
Nildjane Zanini  
MAT. 56.551-2  
Coordenadora - CAC-CPS

## Médias de Permanência

Competência: 12/2014

	2022621 Maternidade de Campinas	2022648 Irmãos Penteado	2081490 Mário Gatti	2082128 PUCC	6053858 Ouro Verde	2078465 Benef. Portuguesa	2079003 Cândido Ferreira	2081946 Casa de Saúde	Total geral
	Permanência Média	Permanência Média	Permanência Média	Permanência Média	Permanência Média	Permanência Média	Permanência Média	Permanência Média	Permanência Média
1 - Clínica Cirurgica	1,40		5,70	4,43	3,07				3,65
2 - Obstetrica	2,43			2,90					2,66
3 - Clínica Médica	2,85	9,16	8,63	5,75	9,11	8,85		7,97	7,47
5 - Saúde Mental							15,82		15,82
7 - Pediatria	13,37		9,05	10,60	7,87				10,22
9 - Hospital Dia / Cirurgico			1,00		1,00				1,00
87 - Saúde Mental(Clínico)					13,56				13,56
<b>Total</b>	<b>5,01</b>	<b>9,16</b>	<b>6,09</b>	<b>5,92</b>	<b>5,26</b>	<b>8,85</b>	<b>15,82</b>	<b>7,97</b>	<b>8,01</b>

Fonte: CAC/SIHD/DATASUS

*Waldene Zanini*  
MAT. 56.551-2  
ordenadora - CAC-CPS

## Taxas de Óbitos

Competência: **12/2014**

	2022621 Maternidade de Campinas		2022648 Irmãos Penteado		2081490 Mário Gatti		2082128 PUCC		6053858 Ouro Verde		2078465 Benef. Portuguesa		2079003 Cândido Ferreira		2081946 Casa de Saude Campinas		Total geral	
	Nº Óbitos	Total AIHs	Nº Óbitos	Total AIHs	Nº Óbitos	Total AIHs	Nº Óbitos	Total AIHs	Nº Óbitos	Total AIHs	Nº Óbitos	Total AIHs	Nº Óbitos	Total AIHs	Nº Óbitos	Total AIHs	Nº Óbitos	Total AIHs
1 - Clínica Cirurgica	0	113	0	0	24	492	7	600	6	393	0	0	0	0	0	0	<b>37</b>	<b>1598</b>
					4,9%		1,2%		1,5%									<b>2,32%</b>
2 - Obstetrica	0	375	0	0	0	0	0	235	0	0	0	0	0	0	0	0	<b>0</b>	<b>610</b>
																		<b>0,00%</b>
3 - Clínica Médica	0	39	7	70	32	278	23	305	23	272	12	86	0	0	9	66	<b>106</b>	<b>1116</b>
			10,0%		11,5%		7,5%		8,5%		14,0%			13,6%				<b>9,50%</b>
5 - Saúde Mental	0	0	0	0	0	0	0	0	0	0	0	0	100	0	0	0	<b>0</b>	<b>100</b>
																		<b>0,00%</b>
7 - Pediatria	2	81	0	0	0	76	1	102	1	45	0	0	0	0	0	0	<b>4</b>	<b>304</b>
		2,5%					1,0%		2,2%									<b>1,32%</b>
9 - Hospital Dia / Cirurgico	0	0	0	0	0	37	0	0	0	116	0	0	0	0	0	0	<b>0</b>	<b>153</b>
																		<b>0,00%</b>
87 - Saúde Mental(Clínico)	0	0	0	0	0	0	0	0	0	27	0	0	0	0	0	0	<b>0</b>	<b>27</b>
																		<b>0,00%</b>
<b>Total</b>	<b>2</b>	<b>608</b>	<b>7</b>	<b>70</b>	<b>56</b>	<b>883</b>	<b>31</b>	<b>1242</b>	<b>30</b>	<b>853</b>	<b>12</b>	<b>86</b>	<b>0</b>	<b>100</b>	<b>9</b>	<b>66</b>	<b>147</b>	<b>3908</b>
	<b>0,3%</b>		<b>10,0%</b>		<b>6,3%</b>		<b>2,5%</b>		<b>3,5%</b>		<b>14,0%</b>				<b>13,6%</b>			<b>3,76%</b>

Fonte: CAC/SIHD/DATASUS

*Handwritten signature*  
 NIDJANE ZAVATI  
 MAX. 56.551-2  
 Coordenadora - CAC-CPS