



PREFEITURA MUNICIPAL DE CAMPINAS
SECRETARIA MUNICIPAL DE SAÚDE
COORDENADORIA DE AVALIAÇÃO E CONTROLE

Campinas, 23 de dezembro de 2014.

OFÍCIO SMS-CAC 449/2.014

SENHORA DIRETORA

Encaminho planilhas anexas, com informações dos sistemas do DATASUS-MS, relativo às produções de Média e Alta Complexidade do município de Campinas, para sua apreciação e providências.

Esclareço, ainda, que as informações disponibilizadas vêm sendo aperfeiçoadas pelo DATASUS, bem como pelo próprio DGDO gradativamente, de forma a obtermos, assim que possível informações mais detalhadas.

Atenciosamente

NILDIANE ZANINI
COREN 40.870 - MAT. 56.551
COORDENADORA – CAC

ILMA SRA. DRA.
IVANILDE RIBEIRO
DD. DIRETORA – DGDO - SMS



PREFEITURA MUNICIPAL DE CAMPINAS
SECRETARIA MUNICIPAL DE SAÚDE
COORDENADORIA DE AVALIAÇÃO E CONTROLE

RELATÓRIO S.I.A./S.I.H MÉDIA/ ALTA

novembro/2014

PRESTADOR	COMPLEXIDADE S.I.H				TOTAL
	PAB	MC	AC	FAEC	
HMMG		986.630,83	260.466,33	-	1.247.097,16
HMCP		1.395.537,67	1.225.321,41	-	2.620.859,08
MATERNIDADE		750.341,00			750.341,00
RSPB		40.883,33			40.883,33
CASA DE SAÚDE		35.525,56			35.525,56
CHPEO		907.744,54	7.479,00		915.223,54
IRMANDADE DE MISER. CPS		47.881,88			47.881,88
CANDIDO FERREIRA		94.183,54			94.183,54
		4.258.728,35	1.493.266,74	-	5.751.995,09

PRESTADOR	COMPLEXIDADE S.I.A				TOTAL
	PAB	MC	AC	FAEC	
PMC-REDE	352.476,08	1.552.405,95	2.731,20	112.008,57	2.019.621,80
HMMG	5.964,56	542.901,25	448.717,01	571,50	998.154,32
HMCP	3.760,42	203.397,69	740.984,63	364.784,66	1.312.927,40
MATERNIDADE	373,92	47.297,55	-	2.600,00	50.271,47
RSPB	-	83.515,48	51.247,00	241.983,04	376.745,52
DIAGNÓSTICO CARDIOL.	-	2.441,12	-	-	2.441,12
CANDIDO FERREIRA	-	79.263,70	-	-	79.263,70
PENIDO BURNIER	-	71.110,05	57.870,00	-	128.980,05
SINDROME DE DOWN	-	68.507,92	-	-	68.507,92
APASCAMP	-	39.381,91	-	-	39.381,91
APAE	-	223.257,28	-	-	223.257,28
CAMP IMAGEM NÚCLEAR					-
C. DA CRIANÇA PARALÍTICA	-	12.885,94	-	-	12.885,94
CENTRUS	-	33.855,25	-	-	33.855,25
LAB. ANALISES CL. R. SOUZA	-	952,61	-	-	952,61
INST. PATOLOGIA DE CPS	-	17.625,70	-	-	17.625,70
CHPEO	-	595.675,81	-	-	595.675,81
	362.574,98	3.574.475,21	1.301.549,84	721.947,77	5.960.547,80

362.574,98	7.833.203,56	2.794.816,58	721.947,77	11.712.542,89
-------------------	---------------------	---------------------	-------------------	----------------------

Informamos que o valor do BDP na produção S.I.A. totaliza R\$ 0.000,00.

Naldene Zanini
MAT. 56.551-2
Coordenadora - CAC-CPS



PREFEITURA MUNICIPAL DE CAMPINAS
SECRETARIA MUNICIPAL DE SAÚDE
COORDENADORIA DE AVALIAÇÃO E CONTROLE

Campinas, 23 de dezembro de 2.014.

OFÍCIO SMS-CAC 450/2.014

SENHORA DIRETORA

Cumprimentando-a cordialmente, venho lhe posicionar sobre a produção do Projeto Cirurgias Eletivas, Portaria MS nº 1340 de 29/06/12, dos prestadores abaixo, na **competência Novembro/2014**:

Competência 10/2014

PRESTADOR	INTERNAÇÃO - AIH		AMBULATORIAL- APAC		TOTAL GERAL	
	FÍSICO	FINANCEIRO	FÍSICO	FINANCEIRO	FÍSICO	FINANCEIRO
HMMG					0	-
CHPEO	52	25.548,01	111	49.461,50	163	75.009,51
HMCP					0	-
MATERNIDADE	17	6.623,40			17	6.623,40
TOTAL MUNICIPIO	69	32.171,41	111	49.461,50	180	81.632,91

Obs.: Nesta competência o sistema aprovou o valor tabela do procedimento.

Competência 11/2014 - Valor tabela e meia

PRESTADOR	INTERNAÇÃO - AIH		AMBULATORIAL- APAC		TOTAL GERAL	
	FÍSICO	FINANCEIRO	FÍSICO	FINANCEIRO	FÍSICO	FINANCEIRO
HMMG					0	-
CHPEO	17	13.310,24	4	228,07	21	13.538,31
HMCP					0	-
MATERNIDADE	16	8.904,32			16	8.904,32
TOTAL MUNICIPIO	33	22.214,56	4	228,07	37	22.442,63

Obs.: Nesta competência o sistema aprovou um procedimento e meio do valor tabela. Complemento Federal.

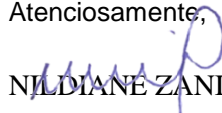
Competência 11/2014

PRESTADOR	INTERNAÇÃO - AIH		AMBULATORIAL- APAC		TOTAL GERAL	
	FÍSICO	FINANCEIRO	FÍSICO	FINANCEIRO	FÍSICO	FINANCEIRO
CHPEO			93	59.799,00	93	59.799,00

Obs.: Nesta competência o sistema aprovou o valor tabela do procedimento.

Saliento que encaminharemos os relatórios do sistema que constam a numeração específica do projeto como comprovação.

Atenciosamente,


NILDIANE ZANINI
COREN 40.870 - MAT. 56.551
COORDENADORA – CAC

ILMA SRA. DRA.
IVANILDE RIBEIRO
DD. DIRETORA – DGDO - SMS



PREFEITURA MUNICIPAL DE CAMPINAS
SECRETARIA MUNICIPAL DE SAÚDE
COORDENADORIA DE AVALIAÇÃO E CONTROLE

Campinas, 23 de dezembro de 2.014.

OFÍCIO SMS-CAC 451/2.014

**PLANILHA DE PRODUÇÃO - GESTÃO PLENA
PRESTADOR: REDE BÁSICA**

Encaminho planilha anexa, com os valores relativos à **Competência de Apresentação da Produção de novembro/2014.**

Atenciosamente

NILDIANE ZANINI
COREN 40.870 - MAT. 56.551
COORDENADORA – CAC

**ILMA SRA. DRA.
IVANILDE RIBEIRO
DD. DIRETORA - DGDO - SMS**




PREFEITURA MUNICIPAL DE CAMPINAS
SECRETARIA MUNICIPAL DE SAÚDE
COORDENADORIA DE AVALIAÇÃO E CONTROLE

novembro/2014

PRESTADOR: REDE BÁSICA
DEMONSTRATIVO DE COMPETÊNCIA DE APRESENTAÇÃO DA PRODUÇÃO

PRODUÇÃO DO S.I.A.

CRÉDITO - PMC	2.615.297,61
CHOV	595.675,81
REDE BÁSICA	2.019.621,80


Nildjane Zanini
MAT. 56.551-2
Coordenadora - CAC-CPS



PREFEITURA MUNICIPAL DE CAMPINAS
SECRETARIA MUNICIPAL DE SAÚDE
COORDENADORIA DE AVALIAÇÃO E CONTROLE

Campinas, 23 de dezembro de 2014.

OFÍCIO SMS-CAC 452/2.014

PLANILHA DE PRODUÇÃO - GESTÃO PLENA
PRESTADOR: APASCAMP

Encaminho planilha anexa, com os valores relativos à **Competência de Apresentação da Produção** de novembro/2014, conforme convênio vigente, bem como seus respectivos Projetos Específicos / Termos Técnicos / Termos Aditivos / Planos de Trabalho ou outros.

Atenciosamente

NILDIANE ZANINI
COREN 40.870 - MAT. 56.551
COORDENADORA – CAC

ILMA SRA. DRA.
IVANILDE RIBEIRO
DD. DIRETORA – DGDO - SMS




PREFEITURA MUNICIPAL DE CAMPINAS
SECRETARIA MUNICIPAL DE SAÚDE
COORDENADORIA DE AVALIAÇÃO E CONTROLE

novembro/2014

PRESTADOR: APASCAMP
DEMONSTRATIVO DE COMPETÊNCIA DE APRESENTAÇÃO DA PRODUÇÃO

CONVÊNIO	DESCRIÇÃO	TETO FINANCEIRO CONVENIADO	PRODUÇÃO S.I.A.	VALOR DO CONVÊNIO PARA PAGAMENTO
T.C. 69/13 / 22/04/2013	Assist.Amb.Média Compl.	37.829,22	39.381,91	37.829,22
T.C.A.C. 10/14				
TOTAL		37.829,22	39.381,91	37.829,22

Obs.: Houve excedente de produção no valor de R\$ 1.552,69.


Nildeze Zanini
MAT. 56.551-2
Coordenadora - CAC-CPS



PREFEITURA MUNICIPAL DE CAMPINAS
SECRETARIA MUNICIPAL DE SAÚDE
COORDENADORIA DE AVALIAÇÃO E CONTROLE

Campinas, 23 de dezembro de 2014.

OFÍCIO SMS-CAC 453/2.014

PLANILHA DE PRODUÇÃO - GESTÃO PLENA
PRESTADOR: APAE (Associação de Pais e Amigos dos Excepcionais)

Encaminho planilha anexa, com os valores relativos à **Competência de Apresentação da Produção** de novembro/2014, conforme convênio vigente, bem como seus respectivos Projetos Específicos / Termos Técnicos / Termos Aditivos / Planos de Trabalho ou outros.

Atenciosamente

NILDIANE ZANINI
COREN 40.870 - MAT. 56.551
COORDENADORA – CAC

ILMA SRA. DRA.
IVANILDE RIBEIRO
DD. DIRETORA – DGDO - SMS




PREFEITURA MUNICIPAL DE CAMPINAS
SECRETARIA MUNICIPAL DE SAÚDE
COORDENADORIA DE AVALIAÇÃO E CONTROLE

novembro/2014

PRESTADOR: APAE
DEMONSTRATIVO DE COMPETÊNCIA DE APRESENTAÇÃO DA PRODUÇÃO

CONVÊNIO	DESCRIÇÃO	TETO FINANCEIRO CONVENIADO	PRODUÇÃO S.I.A.	VALOR DO CONVÊNIO PARA PAGAMENTO
35735/02	Assist.Amb. - Média Compl.	40.137,28	40.137,28	40.137,28
	Assist.Amb. - Alta Complex.	183.120,00	183.120,00	183.120,00
TOTAL		223.257,28	223.257,28	223.257,28


Niljane Zanini
MAT. 56.551-2
Coordenadora - CAC-CPS



PREFEITURA MUNICIPAL DE CAMPINAS
SECRETARIA MUNICIPAL DE SAÚDE
COORDENADORIA DE AVALIAÇÃO E CONTROLE

Campinas, 23 de dezembro de 2.014.

OFÍCIO SMS-CAC 454/2.014

PLANILHA DE PRODUÇÃO - GESTÃO PLENA
PRESTADOR: FUNDAÇÃO SÍNDROME DE DOWN

Encaminho planilha anexa, com os valores relativos à **Competência de Apresentação da Produção** de novembro/2014, conforme convênio vigente, bem como seus respectivos Projetos Específicos / Termos Técnicos / Termos Aditivos / Planos de Trabalho ou outros.

Atenciosamente

NILDIANE ZANINI
COREN 40.870 - MAT. 56.551
COORDENADORA – CAC

ILMA SRA. DRA.
IVANILDE RIBEIRO
DD. DIRETORA – DGDO - SMS




PREFEITURA MUNICIPAL DE CAMPINAS
SECRETARIA MUNICIPAL DE SAÚDE
COORDENADORIA DE AVALIAÇÃO E CONTROLE

novembro/2014

PRESTADOR: F. S. DOWN
DEMONSTRATIVO DE COMPETÊNCIA DE APRESENTAÇÃO DA PRODUÇÃO

CONVÊNIO	DESCRIÇÃO	TETO FINANCEIRO CONVENIADO	PRODUÇÃO S.I.A.	VALOR DO CONVÊNIO PARA PAGAMENTO
11/10/7822	Assit. Ambulatorial	71.865,12	68.507,92	68.507,92
	Visita Domic. Inst. (Matriciamento)	3.200,00	3.200,00	3.200,00
TOTAL		75.065,12	71.707,92	71.707,92


Niljane Zanini
MAT. 56.551-2
Coordenadora - CAC-CPS



PREFEITURA MUNICIPAL DE CAMPINAS
SECRETARIA MUNICIPAL DE SAÚDE
COORDENADORIA DE AVALIAÇÃO E CONTROLE

Campinas, 23 de dezembro de 2.014.

OFÍCIO SMS-CAC 455/2.014

**PLANILHA DE PRODUÇÃO - GESTÃO PLENA
PRESTADOR: FUNDAÇÃO PENIDO BURNIER**

Encaminho planilha anexa, com os valores relativos à **Competência de Apresentação da Produção** de novembro/2014, conforme convênio vigente, bem como seus respectivos Projetos Específicos / Termos Técnicos / Termos Aditivos / Planos de Trabalho ou outros.

Atenciosamente

NILDIANE ZANINI
COREN 40.870 - MAT. 56.551
COORDENADORA – CAC

**ILMA SRA. DRA.
IVANILDE RIBEIRO
DD. DIRETORA – DGDO - SMS**



PREFEITURA MUNICIPAL DE CAMPINAS
SECRETARIA MUNICIPAL DE SAÚDE
COORDENADORIA DE AVALIAÇÃO E CONTROLE

novembro/2014

PRESTADOR: FUNDAÇÃO PENIDO BURNIER
DEMONSTRATIVO DE COMPETÊNCIA DE APRESENTAÇÃO DA PRODUÇÃO

CONVÊNIO	DESCRIÇÃO	TETO FINANCEIRO	PRODUÇÃO	VALOR DO CONVÊNIO PARA PAGAMENTO
		CONVENIADO	S.I.A.	
06/10/33687	ASSIST. AMBUL.	105.755,73	128.980,05	105.755,73
	Cir. Oftalmológicas	20.134,53	-	DGDO - Conforme Of. CAC 456/2.014
TOTAL		125.890,26	128.980,05	105.755,73

Obs.: Houve apresentação de competências atrasadas no valor de R\$ 33.331,48 no grupo de cirurgias.

Nidjeh Zanini
MAT. 56.551-2
Coordenadora - CAC-CPS



PREFEITURA MUNICIPAL DE CAMPINAS
SECRETARIA MUNICIPAL DE SAÚDE
COORDENADORIA DE AVALIAÇÃO E CONTROLE

Campinas, 23 de dezembro de 2.014.

OFÍCIO SMS-CAC 456/2.014

Prezada Diretora:

Considerando que:

A implantação da tabela unificada - SUS alterou significativamente a estrutura do sistema.

A Fundação Penido Burnier sofreu impacto na F.P.O. com a perda de alguns procedimentos para o atendimento hospitalar.

Informamos abaixo os procedimentos apresentados com os respectivos quantitativos, para fins de cumprimento do convênio, até a regularização do sistema.

Competência: novembro/2014			
Procedimento	Quantidade	Valor Unitário	Total
Vitrectomia Posterior	5	1.619,67	8.098,35
Sond. de Canal Lacrimal c/ Sedação	0	116,42	-
Impl. de Prótese Anti-glaucomatosa	0	499,20	-
Vitrectomia Posterior c/ Infusão de Perflu.	3	2.855,14	8.565,42
Total			16.663,77

Salientamos que toda a documentação foi devidamente analisada e arquivada nesta coordenadoria, e encontra-se à disposição.

Atenciosamente

NILDIANE ZANINI
COREN 40.870 - MAT. 56.551
COORDENADORA – CAC

**ILMA SRA. DRA.
IVANILDE RIBEIRO
DD. DIRETORA – DGDO - SMS**



PREFEITURA MUNICIPAL DE CAMPINAS
SECRETARIA MUNICIPAL DE SAÚDE
COORDENADORIA DE AVALIAÇÃO E CONTROLE

Campinas, 23 de dezembro de 2.014.

OFÍCIO SMS-CAC 457/2.014

PLANILHA DE PRODUÇÃO - GESTÃO PLENA
PRESTADOR: REAL SOCIEDADE PORTUGUÊSA DE BENEFICÊNCIA

Encaminho planilha anexa, com os valores relativos à **Competência de Apresentação da Produção** de novembro/2014, conforme convênio vigente, bem como seus respectivos Projetos Específicos / Termos Técnicos / Termos Aditivos / Planos de Trabalho ou outros.

Atenciosamente

NILDIANE ZANINI
COREN 40.870 - MAT. 56.551
COORDENADORA – CAC

ILMA SRA. DRA.
IVANILDE RIBEIRO
DD. DIRETORA – DGDO - SMS



PREFEITURA MUNICIPAL DE CAMPINAS
SECRETARIA MUNICIPAL DE SAÚDE
COORDENADORIA DE AVALIAÇÃO E CONTROLE

novembro/2014

**PRESTADOR: REAL SOCIEDADE PORTUGUESA DE BENEFICÊNCIA
DEMONSTRATIVO DE COMPETÊNCIA DE APRESENTAÇÃO DA PRODUÇÃO**

	DESCRIÇÃO	CONVENIADO		PRODUÇÃO S.I.A. / S.I.H.		%	VALOR DO CONVÊNIO PARA PAGAMENTO
		FÍSICO	FINANCEIRO	FÍSICO	FINANCEIRO		
P.T. I	SERVIÇOS HOSPITALARES - PRODUÇÃO						
	INTER. HOSP. - CL. MÉDICA		450.000,00	50	40.883,33		
	INTER. HOSP. - UTI		60.000,00	34	34.000,00		
	INTER. - CIR. OFTALMO	11	16.695,90	0	0		-
	SUB-TOTAL	11	526.695,90	84	74.883,33		-

	DESCRIÇÃO	CONVENIADO		PRODUÇÃO S.I.A. / S.I.H.		%	VALOR DO CONVÊNIO PARA PAGAMENTO
		FÍSICO	FINANCEIRO	FÍSICO	FINANCEIRO		
P.T. II	ASSISTÊNCIA AMBULATORIAL DE SADT - PRODUÇÃO						
	TOMOGRAFIA	101	9.726,95	0	-	0,0	-
	ULTRASSOM	121	4.248,20	104	2.943,05	86,0	2.943,05
	RX	3677	30.337,47	1634	13.360,76	44,4	13.360,76
	OFTALMOLOGIA	5512	174.330,21	3684	108.129,29	66,8	108.129,29
	SUB-TOTAL	9411	218.642,83	5422	124.433,10		124.433,10

	DESCRIÇÃO	CONVENIADO		PRODUÇÃO S.I.A. / S.I.H.		%	VALOR DO CONVÊNIO PARA PAGAMENTO
		FÍSICO	FINANCEIRO	FÍSICO	FINANCEIRO		
P.T. III	SERVIÇOS AMBULATORIAIS TRS - PRODUÇÃO						
	TERAPIA RENAL SUBSTITUTIVA	4113	376.948,04	1360	241.983,04	33,1	241.983,04
	LABORATÓRIO	2276	9.447,36	977	3.449,38	42,9	3.449,38
	SUB-TOTAL	6389	386.395,40	2337	245.432,42		245.432,42

	DESCRIÇÃO	CONVENIADO		PRODUÇÃO S.I.A. / S.I.H.		%	VALOR DO CONVÊNIO PARA PAGAMENTO
		FÍSICO	FINANCEIRO	FÍSICO	FINANCEIRO		
P.T. IV	SERVIÇOS AMBULATORIAIS DE LITOTRIPSIA - PRODUÇÃO						
	LITOTRIPSIA EXTRA-CORPÓREA	96	16.426,00	40	6.880,00	41,7	6.880,00
	SUB-TOTAL	96	16.426,00	40	6.880,00		6.880,00

	DESCRIÇÃO	CONVENIADO		PRODUÇÃO S.I.A. / S.I.H.		%	VALOR DO CONVÊNIO PARA PAGAMENTO
		FÍSICO	FINANCEIRO	FÍSICO	FINANCEIRO		
P.T. V	LEITOS DE RETAGUARDA PARA LITOTRIPSIA - PRODUÇÃO						
	LITOTRIPSIA - AIHS	12	17.280,00				-
	SUB-TOTAL	12	17.280,00	0	-		-

	DESCRIÇÃO	CONVENIADO		PRODUÇÃO S.I.A. / S.I.H.		%	VALOR DO CONVÊNIO PARA PAGAMENTO
		FÍSICO	FINANCEIRO	FÍSICO	FINANCEIRO		
P.T. VI	CONTRATO DE METAS - PONTUAÇÃO						
	CONTRATO DE METAS		126.562,45				
	TOTAL GERAL MENSAL		1.292.002,58	7883	451.628,85		376.745,52

Naldene Zanini
MAT. 56.551-2
Coordenadora - CAC-CPs



PREFEITURA MUNICIPAL DE CAMPINAS
SECRETARIA MUNICIPAL DE SAÚDE
COORDENADORIA DE AVALIAÇÃO E CONTROLE

Campinas, 23 de dezembro de 2014.

OFÍCIO SMS-CAC 458/2.014

Prezada Diretora:

Informamos no quadro abaixo a produção do serviço de oftalmologia, referente à competência jul/13, do prestador Real Sociedade Portuguesa de Beneficência, que por questão de CNES não foi possível a emissão de AIHs para demonstração pelo sistema do DATASUS.

Competência:			novembro/2014
Procedimento	Quantidade	Valor Unitário	Total
Vitrectomia Posterior	0	1.619,67	-
Sond. de Canal Lacrimal c/ Sedação	0	116,42	-
Impl. de Prótese Anti-glaucomatosa	0	499,20	-
Vitrectomia Posterior c/ Infusão de Perflu.	0	2.855,14	-

Salientamos que toda a documentação foi devidamente analisada e arquivada nesta coordenadoria, e encontra-se à disposição.

Atenciosamente

NILDIANE ZANINI
COREN 40.870 - MAT. 56.551
COORDENADORA – CAC

**ILMA SRA. DRA.
IVANILDE RIBEIRO
DD. DIRETORA – DGDO - SMS**



PREFEITURA MUNICIPAL DE CAMPINAS
SECRETARIA MUNICIPAL DE SAÚDE
COORDENADORIA DE AVALIAÇÃO E CONTROLE

novembro/2014

PRESTADOR: BENEFICÊNCIA PORTUGUESA
DEMONSTRATIVO DE COMPETÊNCIA DE APRESENTAÇÃO DA PRODUÇÃO

SIH			
OBJETO	META FÍSICA CONVENIADA(AIH)	APROVADO -SIHD - AIH	
		FÍSICO	FINANCEIRO
CLÍNICA MÉDICA/AIH	128	50	40.883,33
UTI /DIÁRIAS	9	0	-
INTER. - CIR. OFTALMO	11	0	0
TOTAL			40.883,33

VALOR DISCRIMINADO NO CONVÊNIO PARA PAGAMENTO				
DESCRIÇÃO	META EM DIÁRIAS	QTDE DIÁRIAS	VALOR DIÁRIA	VALOR TOTAL
CLÍNICA MÉDICA/AIH	0	524	500,00	262.000,00
UTI/DIÁRIAS		34	1.000,00	34.000,00
TOTAL GERAL				296.000,00


Nildiane Zanini
MAT. 56.551-2
Coordenadora - CAC-CPs



PREFEITURA MUNICIPAL DE CAMPINAS

SECRETARIA MUNICIPAL DE SAÚDE
COORDENADORIA DE AVALIAÇÃO E CONTROLE

Campinas, 23 de dezembro de 2.014.

OFÍCIO SMS-CAC 459/2.014

PLANILHA DE PRODUÇÃO - GESTÃO PLENA
PRESTADOR: HMCP - PUCCAMP

Encaminho planilha anexa, com os valores relativos à **Competência de Apresentação da Produção** de novembro/2014, conforme convênio vigente, bem como seus respectivos Projetos Específicos / Termos Técnicos / Termos Aditivos / Planos de Trabalho ou outros.

Atenciosamente

NILDIANE ZANINI
COREN 40.870 - MAT. 56.551
COORDENADORA – CAC

ILMA SRA. DRA.
IVANILDE RIBEIRO
DD. DIRETORA – DGDO - SMS



PREFEITURA MUNICIPAL DE CAMPINAS

SECRETARIA MUNICIPAL DE SAÚDE
COORDENADORIA DE AVALIAÇÃO E CONTROLE

novembro/2014

PRESTADOR: HOSPITAL E MATERNIDADE CELSO PIERRO DEMONSTRATIVO DE COMPETÊNCIA DE APRESENTAÇÃO DA PRODUÇÃO

DESCRIÇÃO	CONVENIADO		PRODUÇÃO S.I.A. / S.I.H.		%	VALOR O CONVÊNIO PARA PAGAMENTO
	FÍSICO	FINANCEIRO	FÍSICO	FINANCEIRO		
SERV. DE INTERNAÇÃO HOSPITALAR						
ASSIST. HOSPITALAR	1150	1.789.664,50	1229	1.816.581,10	107	1.789.664,50
SUB-TOTAL	1150	1.789.664,50	1229	1.816.581,10		1.789.664,50
CONTRATO DE METAS						
PERCENTUAL DE APRESENTAÇÃO DE AIH'S NO MÊS DE ALTA DOS PACIENTES					0,3	
SERV. AMB. DE MÉDIA COMPLEXIDADE						
AMBULATÓRIO - MÉDIA	112051	878.130,99	111715	729.159,22	99,7	878.130,99
RETAG. DE EX. LAB. P.S. ANCHIETA E C. GRANDE		32.265,39		16.409,95		32.265,39
ANATOMIA PATOLÓGICA	1606	75.985,70	1390	65.337,80	86,6	75.985,70
ECOCARDIOGRAMA	418	18.946,00	318	13.701,40	76,1	13.701,40
MAMOGRAFIA	1440	59.625,00	1798	73.260,00	124,9	59.625,00
ULTRASSONOGRRAFIA	2708	74.434,21	2656	74.353,40	98,1	74.353,40
TESTE ERGOMÉTRICO	40	1.200,00	34	1.020,00	85,0	1.020,00
SUB-TOTAL	118263	1.140.587,29	117911	973.241,77		1.135.081,88
ATENDIMENTO AMBULATORIAL NAS FACULDADES						
ODONTOLOGIA	2227	7.796,25	1704	5.091,02	76,5	5.091,02
FISIOTERAPIA	1338	7.059,96	1106	5.755,23	82,7	7.059,96
TERAPIA OCUPACIONAL	190	1.174,50	57	356,55	30,0	356,55
PSICOLOGIA	1295	5.342,10	628	1.973,10	48,5	1.973,10
FONOAUDIOLOGIA	378	4.821,17	689	8.817,74	182,3	4.821,17
SUB-TOTAL	5428	26.193,98	4184	21.993,64		19.301,80
ASSISTÊNCIA DOMICILIAR						
ASSIST. E INTERNAÇÃO DOMICILIAR	120 PAC./MÊS	137.292,04				
INCENTIVOS						
CONTRATUALIZAÇÃO E DELIBERAÇÃO CIB (FIDEPS)		694.989,74				
CONTRAT. HOSPITAIS DE ENSINO		1.059.557,74				
INTEGRASUS		47.687,11				
URGÊNCIA / EMERGÊNCIA/PORTA URG. - RAU		300.000,00				
VIGILÂNCIA EPIDEMIOLÓGICA		1.500,00				
REDE CEGONHA		101.020,32				
RAU- LEITOS UTI		518.463,69				
SUB-TOTAL		2.723.218,60				
TOTAL P.T.I		5.816.956,41	123324	2.811.816,51		2.944.048,18

PLANO DE TRABALHO I - FIXO

Nidje Zanini
MAT. 56.551-2
Coordenadora - CAC-CPS

DESCRIÇÃO	CONVENIADO		PRODUÇÃO S.I.A. / S.I.H.		%	VALOR DO CONVÊNIO PARA PAGAMENTO
	FÍSICO	FINANCEIRO	FÍSICO	FINANCEIRO		
CIRURGIAS CARDIOVASCULARES E MARCAPASSO						
CIR. CARDIOVASCULAR PEDIÁTRICAS	8	716.193,00	7	121.663,61	87,5	
CIR. CARDIOVASCULAR ADULTO	20		20	245.989,69	100,0	
ANGIOPLASTIA	34		34	235.374,60	100,0	
IMPLANTE DE MARCAPASSO	10		15	113.973,60	150,0	
SUB-TOTAL	72	716.193,00	76	717.001,50		717.001,50
CIRURGIAS DE TRANSPLANTE						
TRANSPLANTE RENAL	1	23.777,98	0	-		-
ATENÇÃO A SAÚDE AUDITIVA						
REABILITAÇÃO AUDIT. - ALTA COMPLEX.		204.759,72	1586	232.953,99		236.950,56
SUB-TOTAL	0	204.759,72	1586	232.953,99		236.950,56
ASSISTÊNCIA AMBULATORIAL DE ALTA COMPLEXIDADE						
TERAPIA RENAL SUBSTITUTIVA	1372	300.378,70	1210	276.329,66	88,2	276.329,66
QUIMIOTERAPIA	739	478.098,03	567	318.816,96	76,7	318.816,96
RADIOTERAPIA	700	138.700,00				
CATETERISMO ADULTO E INFANTIL	101	62.125,72	61	37.497,92	60,4	37.497,92
RETIRADA DE GLOBO E TRANSPLANTE	6	7.850,28	3	6.234,00	50,0	6.234,00
SUB-TOTAL	2918	987.152,73	1841	638.878,54		638.878,54
SERVIÇOS DE APOIO DIAGNOSE E TERAPIA						
RESSONANCIA MAGNÉTICA	320	86.740,00	322	86.537,50	100,6	86.537,50
TOMOGRÁFIA	1050	119.026,79	876	99.281,49	83,4	99.281,49
BIÓPSIA PERCUTÂNEA	80	7.760,00	80	7.760,00	100,0	7.760,00
MEDICINA NÚCLEAR	532	161.746,06	495	158.638,50	93,0	158.638,50
DENSITOMETRIA ÓSSEA	200	11.020,00	192	10.579,20	96,0	10.579,20
ARTERIOGRAFIA	49	16.284,64	12	5.694,37	24,5	5.694,37
SUB-TOTAL	2231	402.577,49	1977	368.491,06		368.491,06
EXAMES E PROCEDIMENTOS COMPLEMENTARES ESPECIALIZADOS						
EXAMES LABORATORIAIS		25.000,00		16.406,77		16.406,77
LENTE DE CONTATO		2.000,00				
ADMIN. DE REPOSIT. ENZIMÁTICOS		6.000,00				
MATERIAIS E MEDICAMENTOS		40.000,00				
SUB-TOTAL		73.000,00		16.406,77		16.406,77
TOTAL P.T.II		2.407.460,92	5480	1.973.731,86		1.977.728,43
P.T. III PROJETO DE OFERTA DE PROCEDIMENTOS CARDÍACOS INTERVENCIÓNISTAS - ANGIOPLASTIAS						
ANGIOPLASTIAS	16	91.727,77	16	87.276,48		87.276,48
TOTAL GERAL P.T. I + P.T. II + P.T. III		8.316.145,10	128804	4.785.548,37		4.921.776,61
ÍNDICE DE VALORIZAÇÃO DE QUALIDADE IVQ 10% DO VALOR		831.614,51				
TOTAL GERAL DO CONVÊNIO		9.147.759,61	128804	4.785.548,37		4.921.776,61

Obs.: Não apresenta produção de AIH com a especialidade de HOSPITAL DIA.

Obs.1.: Informamos que no P.T. II item Assistência Ambulatorial de Alta Complexidade o subitem Retirada de Globo e Transplante está sendo apresentado no sistema de informação SIHD-(AIH).

Obs. 2: Mantido os quantitativos por discrepância no atual T.A.

Nidjeng Zanini
 MAT. 56.551-2
 Coordenadora - CAC-CPS



PREFEITURA MUNICIPAL DE CAMPINAS
SECRETARIA MUNICIPAL DE SAÚDE
COORDENADORIA DE AVALIAÇÃO E CONTROLE

Campinas, 23 de dezembro de 2.014.

OFÍCIO SMS-CAC 460/2.014

Senhora Diretora:

Cumprimentando-a cordialmente, venho informar-lhe que, em relação a produção dos Exames Fora da Tabela, constante do P.T. II - Exames e Procedimentos Complementares e Especializados, com o prestador Hospital e Maternidade Celso Pierro, foi devidamente conferido e auditado por esta coordenação.

Salientamos que nesta competência não houve glosas de acordo com a demonstração em planilha anexa.

Atenciosamente,

NILDIANE ZANINI
COREN 40.870 - MAT. 56.551
COORDENADORA – CAC

**ILMA SRA. DRA.
IVANILDE RIBEIRO
DD. DIRETORA – DGDO - SMS**



PREFEITURA MUNICIPAL DE CAMPINAS
SECRETARIA MUNICIPAL DE SAÚDE
COORDENADORIA DE AVALIAÇÃO E CONTROLE

Campinas, 23 de dezembro de 2.014.

OFÍCIO SMS-CAC 461/2.014

PLANILHA DE PRODUÇÃO - GESTÃO PLENA
PRESTADOR: SERVIÇO DE SAÚDE DR. CÂNDIDO FERREIRA

Encaminho planilha anexa, com os valores relativos à **Competência de Apresentação da Produção** de novembro/2014, conforme convênio vigente, bem como seus respectivos Projetos Específicos / Termos Técnicos / Termos Aditivos / Planos de Trabalho ou outros.

Atenciosamente

NILDIANE ZANINI
COREN 40.870 - MAT. 56.551
COORDENADORA – CAC

ILMA SRA. DRA.
IVANILDE RIBEIRO
DD. DIRETORA – DGDO - SMS




PREFEITURA MUNICIPAL DE CAMPINAS
SECRETARIA MUNICIPAL DE SAÚDE
COORDENADORIA DE AVALIAÇÃO E CONTROLE

novembro/2014

**PRESTADOR: SERVIÇO DE SAÚDE DR. CÂNDIDO FERREIRA
DEMONSTRATIVO DE COMPETÊNCIA DE APRESENTAÇÃO DA PRODUÇÃO**

CONVÊNIO	DESCRIÇÃO	TETO FINANCEIRO CONVENIADO	PRODUÇÃO SIA	PRODUÇÃO SIHD	VALOR DO CONVÊNIO PARA PAGAMENTO
T.A. 16/14	CANDIDO FERREIRA	4.558.122,85	79.263,70	94.183,54	DGDO E DS
	REDE SUBSTITUTIVA		-		
TOTAL		4.558.122,85	79.263,70	94.183,54	-


Nildjane Zanini
MAT. 56.551-2
Coordenadora - CAC-CP5




PREFEITURA MUNICIPAL DE CAMPINAS
SECRETARIA MUNICIPAL DE SAÚDE
COORDENADORIA DE AVALIAÇÃO E CONTROLE

novembro/2014

PRESTADOR: SERVIÇO DE SAÚDE DR. CÂNDIDO FERREIRA
TERMO DE CONVÊNIO Nº 74/12
DEMONSTRATIVO DE DISPONIBILIDADE DE LEITOS / Nº DE AIHS FATURADOS

Nº de Leitos Conveniados		AIHS Faturadas no mês			
Conveniados	CNES	Soma das Diárias	Físico	Média de Permanência	Financeiro
72	72	1899	124	15,31	94.183,54

Fonte: CNES/SIHD- DATASUS/MS


Nildene Zanini
MAT. 56.551-2
Coordenadora - CAC-CPS



PREFEITURA MUNICIPAL DE CAMPINAS
SECRETARIA MUNICIPAL DE SAÚDE
COORDENADORIA DE AVALIAÇÃO E CONTROLE

Campinas, 23 de dezembro de 2.014.

OFÍCIO SMS-CAC 462/2.014

PLANILHA DE PRODUÇÃO - GESTÃO PLENA
PRESTADOR: HOSPITAL MUNICIPAL DR. MÁRIO GATTI

Encaminho planilha anexa, com os valores relativos à **Competência de Apresentação da Produção** de novembro/2014, conforme convênio vigente, bem como seus respectivos Projetos Específicos / Termos Técnicos / Termos Aditivos / Planos de Trabalho ou outros.

Atenciosamente

NILDIANE ZANINI
COREN 40.870 - MAT. 56.551
COORDENADORA – CAC

ILMA SRA. DRA.
IVANILDE RIBEIRO
DD. DIRETORA – DGDO - SMS



PREFEITURA MUNICIPAL DE CAMPINAS

SECRETARIA MUNICIPAL DE SAÚDE COORDENADORIA DE AVALIAÇÃO E CONTROLE

novembro/2014

PRESTADOR: HOSPITAL MUNICIPAL DR. MÁRIO GATTI DEMONSTRATIVO DE COMPETÊNCIA DE APRESENTAÇÃO DA PRODUÇÃO

DESCRIÇÃO	CONVENIADO		PRODUÇÃO S.I.A. / S.I.H.		% FÍSICO	VALOR DISCRIMINADO PARA PAGAMENTO
	FÍSICO	FINANCEIRO	FÍSICO	FINANCEIRO		
ASSISTÊNCIA HOSPITALAR						
P.T. I INTERNAÇÃO	930	1.023.000,00	889	1.247.097,16	95,6	1.023.000,00
AQUISIÇÃO DE MEDICAMENTOS		30.000,00				
TOTAL	931	1.053.000,00	889	1.247.097,16		1.023.000,00

ASSISTÊNCIA AMBULATORIAL						
P.T. II AMBULATÓRIO - MÉDIA COMPLEX.	40108	378.909,06	46354	401.488,68	115,6	378.909,06
EXAMES LABORATORIAIS	27660	81.619,20	25602	74.417,25	92,6	81.619,20
EXAMES RADIOLÓGICOS	9460	77.566,90	9231	72.959,88	97,6	77.566,90
SUB-TOTAL	77228	538.095,16	81187	548.865,81		538.095,16
SERVIÇO DE APOIO DIAGNOSE E TERAPIAS	516	57.591,52	372	44.728,39	72,1	44.728,39
TOTAL	77744	595.686,68	81559	593.594,20		582.823,55

SERVIÇO DE ONCOLOGIA						
P.T. III QUIMIOTERAPIA	689	483.610,59	456	336.196,71	66,2	336.196,71
RADIOTERAPIA	4357	151.051,72	1268	45.840,00	29,1	45.840,00
TOTAL	5046	634.662,31	1724	382.036,71		382.036,71

CENTRO DE ATENDIMENTO DE URGÊNCIA AOS PACIENTES COM AVC-TIPO III						
P.T. UE LEITOS DE U-AVC AGUDO	5	47.906,25			0,0	-
LEITOS DE U-AVC INTEGRAL	5	45.244,79			0,0	-
TOTAL	10	93.151,04				

MEDICINA NUCLEAR						
P.T. III IODOTERAPIA PARA CA DE TIRÓIDE	8	11.286,88	0	-	0,0	-
CINTILOGRAFIAS	63	24.541,95	33	12.495,21	52,4	12.495,21
DENSITOMETRIA ÓSSEA	150	8.265,00	182	10.028,20	121,3	10.028,20
TOTAL	221	44.093,83	182	22.523,41		22.523,41

INCENTIVOS - NÚCLEO DE VIGILÂNCIA E HOSPITAIS DE ENSINO						
P.T. IV VIGILÂNCIA EPIDEMIOLÓGICA		3.000,00				
PROJETO CONTRATUALIZAÇÃO		307.874,61				
INCENTIVO PORTA URG. EMERGÊNCIA		300.000,00				
TOTAL		610.874,61				

CONTRATO DE METAS						
P.T. V CONTRATO DE METAS		218.709,00				
AQUISIÇÃO DE EQUIPAMENTOS E REF. HOSP.		350.000,00				

TOTAL GERAL MENSAL 3.600.177,47 2.245.251,48 2.010.383,67

Obs.: Informamos que no TA de internação houve produção de AIH da especialidade HOSPITAL DIA no total de 36 AIHs com valor de R\$ 10.412,01.

Obs.1: Informamos que no P.T. III- Medicina Nuclear no item Densitometria Óssea houve apresentação de competências atrasadas no valor de R\$ 3.471,30.

Márcia Zanini
MAY. 56.551-2
Coordenadora - CAC-CPS



PREFEITURA MUNICIPAL DE CAMPINAS
SECRETARIA MUNICIPAL DE SAÚDE
COORDENADORIA DE AVALIAÇÃO E CONTROLE

Campinas, 23 de dezembro de 2.014.

OFÍCIO SMS-CAC 463/2.014

SENHORA DIRETORA

Cumprimentando-a cordialmente, venho informar-lhe abaixo sobre a produção dos procedimentos de Iodoterapia para CA diferenciado de tireoide, constante do P.T. Medicina Nuclear, com o prestador H.M. Dr. Mário Gatti.

DOSE	CÓDIGO	VALOR	COMPETÊNCIA	QTDE. APROVADA	VALOR APROV.
150 MCI	0304090018	1.289,90			-
100 MCI	0304090026	1.071,90			-
200 MCI	0304090034	1.471,32			-
250 MCI	0304090042	1.810,32			-
TOTAL				0	-

Saliento que os procedimentos foram devidamente auditados.

Atenciosamente,

NILDIANE ZANINI
COREN 40.870 - MAT. 56.551
COORDENADORA – CAC

ILMA SRA. DRA.
IVANILDE RIBEIRO
DD. DIRETORA – DGDO - SMS



PREFEITURA MUNICIPAL DE CAMPINAS
SECRETARIA MUNICIPAL DE SAÚDE
COORDENADORIA DE AVALIAÇÃO E CONTROLE

Campinas, 23 de dezembro de 2.014.

OFÍCIO SMS-CAC 464/2.014


SENHORA DIRETORA

Cumprimentando-a cordialmente, venho informar-lhe abaixo sobre a produção dos procedimentos de Iodoterapia para CA diferenciado de tireoide, constante do P.T. Medicina Nuclear, com o prestador H.M. Dr. Mário Gatti.

DOSE	CÓDIGO	VALOR	COMPETÊNCIA	QTDE. APROVADA	VALOR APROV.
150 MCI	0304090018	1.289,90			-
100 MCI	0304090026	1.071,90			-
200 MCI	0304090034	1.471,32			-
250 MCI	0304090042	1.810,32			-
TOTAL					-

Saliento que os procedimentos foram devidamente auditados.

Atenciosamente,


NILDIANE ZANINI
COREN 40.870 - MAT. 56.551
COORDENADORA – CAC

**ILMO SR.
MARCOS EURIPEDES PIMENTA
PRESIDENTE DO HMMG**



PREFEITURA MUNICIPAL DE CAMPINAS
SECRETARIA MUNICIPAL DE SAÚDE
COORDENADORIA DE AVALIAÇÃO E CONTROLE

Campinas, 23 de dezembro de 2.014.

OFÍCIO SMS-CAC 465/2.014

**PLANILHA DE PRODUÇÃO - GESTÃO PLENA
PRESTADOR: MATERNIDADE DE CAMPINAS**

Encaminho planilha anexa, com os valores relativos à **Competência de Apresentação da Produção** de novembro/2014, conforme convênio vigente, bem como seus respectivos Projetos Específicos / Termos Técnicos / Termos Aditivos / Planos de Trabalho ou outros.

Atenciosamente

NILDIANE ZANINI
COREN 40.870 - MAT. 56.551
COORDENADORA – CAC

**ILMA SRA. DRA.
IVANILDE RIBEIRO
DD. DIRETORA – DGDO - SMS**



PREFEITURA MUNICIPAL DE CAMPINAS

SECRETARIA MUNICIPAL DE SAÚDE
COORDENADORIA DE AVALIAÇÃO E CONTROLE

novembro/2014

PRESTADOR: MATERNIDADE DE CAMPINAS DEMONSTRATIVO DE COMPETÊNCIA DE APRESENTAÇÃO DA PRODUÇÃO

DESCRIÇÃO	CONVENIADO		PRODUÇÃO S.I.A. / S.I.H.		% FÍSICO	VALOR DISCRIMINADO PARA PAGAMENTO
	FÍSICO	FINANCEIRO	FÍSICO	FINANCEIRO		
ASSISTÊNCIA HOSPITALAR						
INTERNAÇÃO - FIXO	680	782.068,00	651	734.813,28	95,7	782.068,00
CIRUR. ELETIVAS - PROD.	60	69.006,00	33	15.527,72	55,0	37.953,30
SUB-TOTAL	740	851.074,00	684	750.341,00		820.021,30
P.T. I	INCENTIVO REDE CEGONHA - Claus. 6.4 e 6.6 do P.T. I	618.500,10	DGDO			
	SUB-TOTAL	618.500,10				
	INCENTIVO DE CONTRATUALIZAÇÃO DE HOSPITAIS FILANTRÓPICOS- PORTARIA MS 2035 DE 17/09/13.	251.038,97				
	SUB- TOTAL	251.038,97				
TOTAL		1.720.613,07		750.341,00		820.021,30

P.T. II	ASSISTÊNCIA AMBULATORIAL - FIXO						
	ASSIST. AMB. DE MÉDIA COMPLEX.	8041	82.039,99	5381	50.271,47	66,9	50.271,47
	TOTAL	8041	82.039,99	5381	50.271,47		50.271,47

P.T. III	EXAMES DE ULTRASSONOGRRAFIA - PRODUÇÃO						
	ULTRASSONOGRRAFIA	449	12.056,55	225	6.635,75	50,1	6.635,75
	TOTAL	449	12.056,55	225	6.635,75	50,1	6.635,75

P.T. IV	CENTRO DE LACTAÇÃO E BANCO DE LEITE - FIXO						
	ASSIST. MAT. INFANTIL - BCO DE LEITE		45.000,00				
	SERV. DO CENTRO DE LACTAÇÃO		3.500,00				
	TOTAL	0	48.500,00	0	-	0	-

P.T. V	CONTRATO DE METAS - PONTUAÇÃO						
	CONTRATO DE METAS		527.652,03				
	TOTAL	0	527.652,03				

TOTAL GERAL MENSAL		2.390.861,64		807.248,22		876.928,52
---------------------------	--	---------------------	--	-------------------	--	-------------------

Nildjane Zanini
MAT. 56.551-2
Coordenadora - CAC-CPS



PREFEITURA MUNICIPAL DE CAMPINAS

SECRETARIA MUNICIPAL DE SAÚDE
COORDENADORIA DE AVALIAÇÃO E CONTROLE

Campinas, 23 de dezembro de 2.014.

OFÍCIO SMS-CAC 466/2.014

PLANILHA DE PRODUÇÃO - GESTÃO PLENA
PRESTADOR: CASA DE SAÚDE CAMPINAS

Encaminho planilha anexa, com os valores relativos à **Competência de Apresentação da Produção** de novembro/2014, conforme convênio vigente, bem como seus respectivos Projetos Específicos / Termos Técnicos / Termos Aditivos / Planos de Trabalho ou outros.

Atenciosamente

NILDIANE ZANINI
COREN 40.870 - MAT. 56.551
COORDENADORA – CAC

ILMA SRA. DRA.
IVANILDE RIBEIRO
DD. DIRETORA – DGDO - SMS



PREFEITURA MUNICIPAL DE CAMPINAS

SECRETARIA MUNICIPAL DE SAÚDE

COORDENADORIA DE AVALIAÇÃO E CONTROLE


novembro/2014

PRESTADOR: CASA DE SAÚDE CAMPINAS
DEMONSTRATIVO DE COMPETÊNCIA DE APRESENTAÇÃO DA PRODUÇÃO

OBJETO	SIH		
	META FÍSICA CONVENIADA(AIH)	APROVADO -SIHD - AIH	
		FÍSICO	FINANCEIRO
CLÍNICA MÉDICA/AIH	111	70	35.525,56
UTI /DIÁRIAS	1	0	-
TOTAL			35.525,56

VALOR DISCRIMINADO NO CONVÊNIO PARA PAGAMENTO				
DESCRIÇÃO	META EM DIÁRIAS	QTDE DIÁRIAS	VALOR DIÁRIA	VALOR TOTAL
CLÍNICA MÉDICA/AIH	780	533	400,00	213.200,00
UTI/DIÁRIAS	30	12	1.000,00	12.000,00
TOTAL GERAL				225.200,00

Obs.: As diárias de UTI são extraídas do relatório de AIHs rejeitadas, pois o prestador não possui habilitação para este processamento.


Nildeze Zanini
MAT. 56.551-2
Coordenadora - CAC-CPS



PREFEITURA MUNICIPAL DE CAMPINAS
SECRETARIA MUNICIPAL DE SAÚDE
COORDENADORIA DE AVALIAÇÃO E CONTROLE

Campinas, 23 de dezembro de 2.014.

OFÍCIO SMS-CAC 467/2.014

**DEMONSTRATIVO DE COMPETÊNCIA DE APRESENTAÇÃO DE PRODUÇÃO
PROT. Nº: 10/10/1848 - TERMO DE ADITAMENTO 15/13 - VIG.: 03/03/2013 À 02/09/2013
PRESTADOR: COMPLEXO HOSPITALAR PREFEITO EDVALDO ORSI**

Encaminho documentos anexos, com os valores relativos à **Competência de Apresentação da Produção** de novembro/2014, conforme convênio vigente, bem como seus respectivos Projetos Específicos e Planos de Trabalho.

Atenciosamente,

NILDIANE ZANINI
COREN 40.870 - MAT. 56.551
COORDENADORA – CAC

**ILMA SRA. DRA.
IVANILDE RIBEIRO
DD. DIRETORA – DGDO - SMS**



PREFEITURA MUNICIPAL DE CAMPINAS
SECRETARIA MUNICIPAL DE SAÚDE
COORDENADORIA DE AVALIAÇÃO E CONTROLE

novembro/2014


PRESTADOR: COMPLEXO HOSPITALAR PREFEITO EDVALDO ORSI
PROTOCOLADO Nº: 10/10/1848 - TC 80/10 VIGÊNCIA: 03/03/2013 À 02/09/2013
DEMONSTRATIVO DE COMPETÊNCIA DE APRESENTAÇÃO DA PRODUÇÃO

OBJETO	DESCRIÇÃO	QUANT. ORÇADA	PRODUÇÃO APROVADA S.I.A/S.I.H.		PERCENTUAL FISICO EXEC.	VALOR DO CONVÊNIO PARA PAGAMENTO	
			FISICO	FINANCEIRO			
INTER. ACIMA 24 HS	SIH	Clinica Cirurgica	385	512	407.006,70	133%	DGDO
		Clin. Méd./URVA	315	287	376.833,61	91%	
		Pediatria	66	56	92.960,20	85%	
		Saúde Mental	43	31	-	72%	
	SUB-TOTAL		809	886	876.800,51		

INTERNAÇÃO UTI	SIH	ADULTO	Qt.de Diárias	600	644	308.295,68	107%	DGDO
			Md. Perm.	7	7			
		PEDIÁT	Qt.de Diárias	300	131	62.712,32	44%	
			Md. Perm.	10	10			
				900	775	371.008,00		

CIR. < 12 HS	CIRURGIAS - AMB.	HD - ATÉ 12 HS	120	103	38.116,46	86%	DGDO
		APAC	250	208	109.488,57	83%	
		BPA/BPAI	210	507	9.182,32	241%	
			580	818	156.787,35		

SIA	AMBULATÓRIO	126.758	66682	477.004,92	53%	DGDO
SUB-TOTAL		126.758	66.682	477.004,92		
TOTAL GERAL		129.047	69.161	1.881.600,78		


Nildeze Zanini
Mat. 56.551-2
Coordenadora - CAC-CPS



PREFEITURA MUNICIPAL DE CAMPINAS

SECRETARIA MUNICIPAL DE SAÚDE
COORDENADORIA DE AVALIAÇÃO E CONTROLE

Campinas, 23 de dezembro de 2.014.

OFÍCIO SMS-CAC 468/2.014

<p>PLANILHA DE PRODUÇÃO - GESTÃO PLENA PRESTADOR: IRMANDADE DE MISERICÓRDIA DE CAMPINAS</p>

Encaminho planilha anexa, com os valores relativos à **Competência de Apresentação da Produção** de novembro/2014, conforme convênio vigente, bem como seus respectivos Projetos Específicos / Termos Técnicos / Termos Aditivos / Planos de Trabalho ou outros.

Atenciosamente

NILDIANE ZANINI
COREN 40.870 - MAT. 56.551
COORDENADORA – CAC

ILMA SRA. DRA.
IVANILDE RIBEIRO
DD. DIRETORA – DGDO - SMS



PREFEITURA MUNICIPAL DE CAMPINAS


SECRETARIA MUNICIPAL DE SAÚDE
COORDENADORIA DE AVALIAÇÃO E CONTROLE

novembro/2014

**PRESTADOR: IRMANDADE DE MISERICÓRDIA DE CAMPINAS
DEMONSTRATIVO DE COMPETÊNCIA DE APRESENTAÇÃO DA PRODUÇÃO**

SIH			
OBJETO	META FÍSICA CONVENIADA(AIH)	APROVADO -SIHD - AIH	
		FÍSICO	FINANCEIRO
CLÍNICA MÉDICA/AIH	107	75	47.881,88
UTI /DIÁRIAS	6	0	-
TOTAL			47.881,88

VALOR DISCRIMINADO NO CONVÊNIO PARA PAGAMENTO				
DESCRIÇÃO	META EM DIÁRIAS	QTDE DIÁRIAS	VALOR DIÁRIA	VALOR TOTAL
CLÍNICA MÉDICA/AIH	750	864	500,00	432.000,00
UTI/DIÁRIAS	180	48	1.000,00	48.000,00
TOTAL GERAL				480.000,00


Nildene Zanini
MAT. 56.551-2
Coordenadora - CAC-CPS



PREFEITURA MUNICIPAL DE CAMPINAS
SECRETARIA MUNICIPAL DE SAÚDE
COORDENADORIA DE AVALIAÇÃO E CONTROLE

novembro/2014

PRESTADOR: APASCAMP - CNES 3514609
ACOMPANHAMENTO FÍSICO/FINANCEIRO MENSAL SIA

TABELA	ORÇADO		META FÍSICA CONVÊNIDA 80%	CONDENSADO 08 a 10/2014		APROVADO 11/2014		BDP		SUB-TOTAL		PERCENTUAL ATINGIDO DA META FÍSICA
	FÍSICO	FINANCEIRO		FÍSICO	FINANCEIRO	FÍSICO	FINANCEIRO	FÍSICO	FINANCEIRO			
GRUPO 02.11 - Métodos Diagnósticos em Especialidades	975	24.889,12	0	0	-	974	24.875,61	0	-	974	24.875,61	99,9%
GRUPO 03.01 - Consultas, Atendimentos e Acompanhamentos	1146	13.918,00	0	0	-	1230	13.916,88	0	-	1230	13.916,88	107,3%
GRUPO 04.04 - Proced. Cir. Em Vias Aéreas Super.	101	589,42	0	0	0	101	589	0	0	101	589,42	100,0%
TOTAL	2222	39.396,54	0	0	-	2305	39.381,91	0	-	2305	39.381,91	

Nidjane Zanini
MAT. 56.551-2
Coordenadora - CAC-CPS



PREFEITURA MUNICIPAL DE CAMPINAS
SECRETARIA MUNICIPAL DE SAÚDE
COORDENADORIA DE AVALIAÇÃO E CONTROLE

novembro/2014

PRESTADOR: APAE CAMPINAS - CNES 2075849
ACOMPANHAMENTO FÍSICO/FINANCEIRO MENSAL SIA

TABELA	ORÇADO		META FÍSICA CONVÊNIA	CONDENSADO 08 a 10/2014		APROVADO 11/2014		BDP		SUB-TOTAL		PERCENTUAL ATINGIDO DA META FÍSICA
	FÍSICO	FINANCEIRO		FÍSICO	FINANCEIRO	FÍSICO	FINANCEIRO	FÍSICO	FINANCEIRO			
	GRUPO 02.11 - Métodos Diag. em Espec.	210		5.250,00	0	-	210	5.250,00	0	-	210	
Proc. 030101004-8 - Cons. Nivel superior	4080	25.704,00	0	-	4080	25.704,00	0	-	4080	25.704,00	100,0%	
Proc. 030101007-2 - Cons. Med. Especializada	205	2.050,00	0	-	205	2.050,00	0	-	205	2.050,00	100,0%	
Proc. 030107004-0 - Acomp. Neuropsic. em Reab.	10000	152.600,00	0	-	10000	152.600,00	0	-	10000	152.600,00	100,0%	
Proc. 030108015-1 - Atend. Em oficina terap II	308	7.133,28	0	-	308	7.133,28	0	-	308	7.133,28	100,0%	
Proc. 030107005-9- Acomp. Psicoped. Em reab.	2000	30.520,00	0	-	2000	30.520,00	0	-	2000	30.520,00	100,0%	
TOTAL	16803	223.257,28	0	0	16803	223.257,28	0	-	16803	223.257,28		

Nidjeh Zanini
MAT. 56.551-2
Coordenadora - CAC-CPS




PREFEITURA MUNICIPAL DE CAMPINAS
SECRETARIA MUNICIPAL DE SAÚDE
COORDENADORIA DE AVALIAÇÃO E CONTROLE

novembro/2014

PRESTADOR: FUNDAÇÃO SÍNDROME DE DOWN - CNES 2075857
ACOMPANHAMENTO FÍSICO/FINANCEIRO MENSAL SIA

TABELA	ORÇADO		META FÍSICA CONVÊNIDA 80%	CONDENSADO 08 a 10/2014		APROVADO 11/2014		BDP		SUB-TOTAL		PERCENTUAL ATINGIDO DA META FÍSICA
	FÍSICO	FINANCEIRO		FÍSICO	FINANCEIRO	FÍSICO	FINANCEIRO	FÍSICO	FINANCEIRO			
GRUPO 03.01 - Consultas, Atendimentos e Acompanhamentos	3482	56.910,32	2786	0	-	3382	55.384,32	0	-	3382	55.384,32	97,1%
Proc. 030107004-0 - Acomp. Neuropsic. em Reab.	980	14.954,80	784	0	-	860	13.123,60	0	-	860	13.123,60	87,8%
Proc. 010103002-9 Visita Domicili	40	-		0	-	40	-	0	-	40	-	
TOTAL	4502	71.865,12	3.569,60	0	-	4282	68.507,92	0	-	4282	68.507,92	


Nildene Zanini
MAT. 56.551-2
Coordenadora - CAC-CPS



PREFEITURA MUNICIPAL DE CAMPINAS
SECRETARIA MUNICIPAL DE SAÚDE
COORDENADORIA DE AVALIAÇÃO E CONTROLE

novembro/2014

PRESTADOR: FUNDAÇÃO PENIDO BURNIER - CNES 3254631
ACOMPANHAMENTO FÍSICO/FINANCEIRO MENSAL SIA

TABELA	ORÇADO		META FÍSICA CONVÊNIDA 80%	CONDENSADO 08 a 10/2014		APROVADO 11/2014		BDP		SUB-TOTAL		PERCENTUAL ATINGIDO DA META FÍSICA
	FÍSICO	FINANCEIRO		FÍSICO	FINANCEIRO	FÍSICO	FINANCEIRO	FÍSICO	FINANCEIRO			
GRUPO 02.05 - Diagnóstico por Ultrasson	60	1170,3	48	0	-	120	1.908,66	0	-	120	1.908,66	200,0%
GRUPO 02.11 - Métodos Diagnósticos em Especialidades	2283	33840,84	1826	0	-	2220	27.229,79	0	-	2220	27.229,79	97,2%
GRUPO 03.01 - Consultas, Atendimentos e Acompanhamentos	1500	15000	1200	0	-	1494	14.940,00	0	-	1494	14.940,00	99,6%
GRUPO 03.03 - Tratamento de Doenças do Aparelho da Visão	0	0	0	0	-	0	-	0	-	0	-	
GRUPO 04.05 - Cirurgias do Aparelho de Visão	327	87693,05	262	62	33.331,48	194	51.570,12	0	-	256	84.901,60	78,3%
Facetomia - 04.05.05.009-7 (PNACE)	10	4430	8	0	-	0	-	0	-	0	-	0,0%
Faco Rígida - 04.05.05.011-9 (PNACE)	10	5430	8	0	-	0	-	0	-	0	-	0,0%
Faco Dobrável - 04.05.05.037-2 (PNACE)	10	6430	8	0	-	0	-	0	-	0	-	0,0%
TOTAL	4200	153.994,19	3.360	62	33.331,48	4028	95.648,57	0	-	4090	128.980,05	

Naldjane Zanini
M.A. 56.551-2
Coordenadora - CAC-CPS



PREFEITURA MUNICIPAL DE CAMPINAS
SECRETARIA MUNICIPAL DE SAÚDE
COORDENADORIA DE AVALIAÇÃO E CONTROLE

novembro/2014

PRESTADOR: REAL SOCIEDADE PORTUGUÊSA DE BENEFICÊNCIA - CNES 2078465
ACOMPANHAMENTO FÍSICO/FINANCEIRO MENSAL SIA

TABELA	ORÇADO		META FÍSICA CONVÊNIA DA 80%	CONDENSADO 08 a 10/2014		APROVADO 11/2014		BDP		SUB-TOTAL	PERCENTUAL ATINGIDO DA META FÍSICA	
	FÍSICO	FINANCEIRO		FÍSICO	FINANCEIRO	FÍSICO	FINANCEIRO	FÍSICO	FINANCEIRO			
GRUPO 02.02 - Diag. em Laboratório Clínico	2358	9.514,38	1886	0	-	977	3.449,38	0	-	977	3.449,38	41,4%
GRUPO 02.04 - Diagnósticos por Radiologia	3670	30.213,33	2936	0	-	1634	13.360,76	0	-	1634	13.360,76	44,5%
GRUPO 02.05 - Diag. por Ultrasson - Oftalmo	330	6.295,80	264	0	-	168	2.544,42	0	-	168	2.544,42	50,9%
GRUPO 02.05 - Diagnósticos por Ultrasson	121	4.248,20	97	0	-	104	2.943,05	0	-	104	2.943,05	86,0%
GRUPO 02.06 - Diagnósticos por Tomografia	102	9.865,58	82	0	-	0	-	0	-	0	-	0,0%
GRUPO 02.11 - Proced.- Met. Diag. Especialidade	3100	48.179,30	2480	8	26,96	2148	37.634,59	0	-	2156	37.661,55	69,5%
GRUPO 03.01 - Proced. Clínicos - Consultas	1725	17.250,00	1380	0	-	1187	11.870,00	0	-	1187	11.870,00	68,8%
GRUPO 03.05 - Tratamento Clínico - Hemodiálise	2031	364.848,11	1625	0	-	1340	240.677,62	0	-	1340	240.677,62	66,0%
GRUPO 03.06 - Tratamento Clínico - Hemot.	34	275,06	27	0	-	0	-	0	-	0	-	0,0%
GRUPO 03.09 - Tratamento Clínico - Litotripsia	96	16.426,00	77	0	-	40	6.880,00	0	-	40	6.880,00	41,7%
GRUPO 04.05 - Cirurgias Ambulatoriais Oftalmológicas	344	89.784,18	275	36	12.982,00	137	43.071,32	0	-	173	56.053,32	50,3%
GRUPO 04.18 - Cir. em Nefro - Acesso para Diálise	26	9.614,63	21	0	-	6	694,86	1	-	5	694,86	19,2%
GRUPO 07.02 - OPM em Nefrologia	40	2.485,30	32	0	-	18	610,56	3	-	15	610,56	37,5%
TOTAL	13977	608.999,87	11.182	44	13.008,96	7759	363.736,56	4	-	7799	376.745,52	

Nidjane Zanini
MAY. 56.551-2
Coordenadora - CAC-CPS



PREFEITURA MUNICIPAL DE CAMPINAS
SECRETARIA MUNICIPAL DE SAÚDE
COORDENADORIA DE AVALIAÇÃO E CONTROLE

novembro/2014


PRESTADOR: HOSPITAL E MATERNIDADE CELSO PIERRO - PUCC - CNES 2082128
ACOMPANHAMENTO FÍSICO/FINANCEIRO MENSAL SIA

TABELA	ORÇADO		META FÍSICA	CONDENSADO		APROVADO 11/2014		BDP		SUB-TOTAL		PERCENTUAL
	FÍSICO	FINANCEIRO	CONVÊNIDA	08 a 10/2014		FÍSICO	FINANCEIRO	FÍSICO	FINANCEIRO			ATINGIDO DA
			90%	FÍSICO	FINANCEIRO							META FÍSICA
GRUPO 02 - Diagnósticos	74940	558.243,23	74940	21868	179.199,69	57973	323.326,80	0	-	79841	502.526,49	106,5%
GRUPO 03 - Procedimentos Clínicos	37423	333.044,38	33681	22017	180.555,48	10306	84.917,85	-	-	32323	265.473,33	86,4%
GRUPO 04 - Proc. Cirúrgicos	1288	66.869,00	1159	701	15.330,27	232	10.146,93	0	-	933	25.477,20	72,4%
GRUPO 05 - Coletas e Exames - Transplantes	18	9.016,93	16	4	500,00	4	520,00	0	-	8	1.020,00	44,4%
GRUPO 07.01 - OPM Relacionado ao Ato Cirúrgico	0	-	0	0	-	0	-	0	-	0	-	
SUB-TOTAL	113669	967.173,54	109.796	44.590	375.585,44	68515	418.911,58	0	-	113105	794.497,02	
Proc. 020403003-0 - Mamografia / 020403018-8 - Mamo. Rastreamento	2650	114.075,00	2385	0	-	1798	73.260,00	0	-	1798	73.260,00	67,8%
Grupo 0205 - Ultrasson	2708	74.434,21	2437	1065	30.067,40	1591	44.286,00	0	-	2656	74.353,40	98,1%
Proc. 020501001-6 - Ultrasson de Estresse	418	18.946,00	376	1	165,00	317	13.536,40	0	-	318	13.701,40	76,1%
Proc. 020501002-4 - Ultrasson Transesofágico												
Proc. 020501003-2 - Ultrasson Transtorácico												
Proc. 021102006-0 - Teste Ergométrico	50	1.500,00	45	0	-	34	1.020,00	0	-	34	1.020,00	68,0%
SUB-TOTAL	5826	208.955,21	5.243	1.066	30.232,40	3740	132.102,40	0	-	4806	162.334,80	
TOTAL	119495	1.176.128,75	115040	45656	405.817,84	72255	551.013,98	0	-	117911	956.831,82	

Naldjane Zanini
MAT. 56.551-2
Coordenadora - CAC-CPS

SIA PRODUÇÃO

TABELA	ORÇADO		META FÍSICA CONVÊNIDA 80%	CONDENSADO 08 a 10/2014		APROVADO 11/2014		BDP		SUB-TOTAL		PERCENTUAL ATINGIDO DA META FÍSICA
	FÍSICO	FINANCEIRO		FÍSICO	FINANCEIRO	FÍSICO	FINANCEIRO	FÍSICO	FINANCEIRO			
Proc. 02.01.01.054-2 - Biopsia Percutânea	80	7.760,00	72	37	3.589,00	43	4.171,00	0	-	80	7.760,00	100,0%
Proc. 02.04.06.002-8 - Densitometria	200	11.020,00	180	68	3.746,80	124	6.832,40	0	-	192	10.579,20	96,0%
GRUPO 02.06 - Diag. por Tomografia	980	112.205,99	784	833	94.578,22	43	4.703,27	0	-	876	99.281,49	89,4%
GRUPO 02.07 - Diag. por Ressonância Magnética	320	86.740,00	256	322	86.537,50	0	-	0	-	322	86.537,50	100,6%
GRUPO 02.08 -Diag. por Medicina Nuclear	533	161.951,40	426	193	58.713,27	302	99.925,23	0	-	495	158.638,50	92,9%
GRUPO 02.10 - Diag. por Radiologia Intervencionista (Arteriografias)	49	16.284,64	39	4	2.017,72	8	3.676,65	0	-	12	5.694,37	24,5%
Proc. 021102001-0 - Cateterismo	100	61.472,00	80	14	8.606,08	47	28.891,84	0	-	61	37.497,92	61,0%
GRUPO 03.04 - Tratamentos Clínicos Quimioterapia	751	505.007,49	601	115	72.162,10	452	246.654,86	0	-	567	318.816,96	75,5%
GRUPO 03.05 - Tratamento em Nefrologia	1290	235.577,20	1032	0	-	1124	206.260,07	2	-	1122	206.260,07	87,0%
GRUPO 04.18 - Cirurgia em Nefrologia	27	12.265,80	22	4	1.000,00	22	6.589,72	1	-	25	7.589,72	92,6%
GRUPO 07.02 - OPM em Nefrologia	64	70.135,37	51	4	3.789,83	63	58.690,04	4	-	63	62.479,87	98,4%
TOTAL	4394	1.280.419,89	3543	1594	334.740,52	2228	666.395,08	7	-	3815	1.001.135,60	


 Nildjane Zanini
 MAT. 56.551-2
 Coordenadora - CAC-CPS



PREFEITURA MUNICIPAL DE CAMPINAS
SECRETARIA MUNICIPAL DE SAÚDE
COORDENADORIA DE AVALIAÇÃO E CONTROLE

novembro/2014

PRESTADOR: CLINICA DE PSICOLOGIA - PUC CAMPINAS - CNES 2022966
ACOMPANHAMENTO FÍSICO/FINANCEIRO MENSAL SIA

SIA PRODUÇÃO

TABELA	ORÇADO		META FÍSICA CONVÊNIDA 80%	CONDENSADO 08 a 10/2014		APROVADO 11/2014		BDP		SUB-TOTAL		PERCENTUAL ATINGIDO DA META FÍSICA
	FÍSICO	FINANCEIRO		FÍSICO	FINANCEIRO	FÍSICO	FINANCEIRO	FÍSICO	FINANCEIRO			
GRUPO 02.11 - Métodos Diagnósticos em Especialidades	150	411,00	120	0	-	150	411,00	0	-	150	411,00	100,0%
GRUPO 03.01 - Proced. Clínicos Consultas	1145	4.931,10	916	0	-	478	1.562,10	0	-	478	1.562,10	41,7%
TOTAL	1295	5.342,10	1036	0	-	628	1.973,10	0	-	628	1.973,10	

Handwritten signature
Nádjene Zanini
MAT. 56.551-2
Coordenadora - CAC-CPS

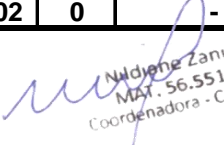


PREFEITURA MUNICIPAL DE CAMPINAS
SECRETARIA MUNICIPAL DE SAÚDE
COORDENADORIA DE AVALIAÇÃO E CONTROLE

novembro/2014

PRESTADOR: FACULDADE DE ODONTOLOGIA - PUC CAMPINAS - CNES 2066653
ACOMPANHAMENTO FÍSICO/FINANCEIRO MENSAL SIA

TABELA	ORÇADO		META FÍSICA CONVÊNIA DA 80%	CONDENSADO 08 a 10/2014		APROVADO 11/2014		BDP		SUB-TOTAL		PERCENTUAL ATINGIDO DA META FÍSICA
	FÍSICO	FINANCEIRO		FÍSICO	FINANCEIRO	FÍSICO	FINANCEIRO	FÍSICO	FINANCEIRO			
GRUPO 01.01 - Ações Coletivas de Promoção e Prevenção em Saúde	155	96,70	124	0	-	94	58,31	0	-	94	58,31	60,6%
GRUPO 02.04 - Diag. por Radiologia	1265	4.585,40	1012	0	-	1239	4.468,30	0	-	1239	4.468,30	97,9%
GRUPO 03.01 - Proced. Clínicos Consultas	350	525,00	280	0	-	83	124,50	0	-	83	124,50	23,7%
GRUPO 03.07 - Tratamentos Odontológicos	294	683,17	235	0	-	263	384,69	0	-	263	384,69	89,5%
GRUPO 04.14 - Cirurgias Oro-Faciais	110	823,78	88	0	-	24	31,68	0	-	24	31,68	21,8%
GRUPO 07.01 - OPM's Odontológicas	43	929,03	34	0	-	1	23,54	0	-	1	23,54	2,3%
TOTAL	2217	7.643,08	1774	0	-	1704	5.091,02	0	-	1704	5.091,02	


Nildjane Zanini
MAT. 56.551-2
Coordenadora - CAC-CPS



PREFEITURA MUNICIPAL DE CAMPINAS
SECRETARIA MUNICIPAL DE SAÚDE
COORDENADORIA DE AVALIAÇÃO E CONTROLE

novembro/2014

PRESTADOR: AMBULATÓRIO DE FISIOTERAPIA - PUC CAMPINAS - CNES 2696142
ACOMPANHAMENTO FÍSICO/FINANCEIRO MENSAL SIA

SIA PRODUÇÃO

TABELA	ORÇADO		META FÍSICA CONVÊNIDA 80%	CONDENSADO 08 a 10/2014		APROVADO 11/2014		BDP		SUB-TOTAL		PERCENTUAL ATINGIDO DA META FÍSICA
	FÍSICO	FINANCEIRO		FÍSICO	FINANCEIRO	FÍSICO	FINANCEIRO	FÍSICO	FINANCEIRO			
GRUPO 03.01 - Proced. Clínicos Consultas	66	415,80	53	0	-	23	144,90	0	-	23	144,90	34,8%
GRUPO 03.02 - Fisioterapia	1272	6.644,16	1018	0	-	1083	5.610,33	0	-	1083	5.610,33	85,1%
TOTAL	1338	7.059,96	1070	0	-	1106	5.755,23	0	-	1106	5.755,23	

Handwritten signature
Nildjane Zanini
MAT. 56.551-2
Coordenadora - CAC-CPS



PREFEITURA MUNICIPAL DE CAMPINAS
SECRETARIA MUNICIPAL DE SAÚDE
COORDENADORIA DE AVALIAÇÃO E CONTROLE

novembro/2014

PRESTADOR: AMBULATÓRIO DE TERAPIA OCUPACIONAL - PUC CAMPINAS - CNES 2696150
ACOMPANHAMENTO FÍSICO/FINANCEIRO MENSAL SIA

TABELA	SIA PRODUÇÃO											
	ORÇADO		META FÍSICA CONVÊNIDA 80%	CONDENSADO 08 a 10/2014		APROVADO 11/2014		BDP		SUB-TOTAL		PERCENTUAL ATINGIDO DA META FÍSICA
	FÍSICO	FINANCEIRO		FÍSICO	FINANCEIRO	FÍSICO	FINANCEIRO	FÍSICO	FINANCEIRO			
GRUPO 03.01.01 - Proced. Clínicos - Consultas	40	252,00	32	0	-	40	252,00	0	-	40	252,00	100,0%
GRUPO 03.01.04 - Terapia em Grupo	150	922,50	120	0	-	17	104,55	0	-	17	104,55	11,3%
TOTAL	190	1.174,50	152	0	-	57	356,55	0	-	57	356,55	

Waldene Zanini
MAT. 56.551-2
Coordenadora - CAC-CPS




PREFEITURA MUNICIPAL DE CAMPINAS
SECRETARIA MUNICIPAL DE SAÚDE
COORDENADORIA DE AVALIAÇÃO E CONTROLE

novembro/2014

PRESTADOR: CLINICA DE FONOAUDIOLOGIA - PUC CAMPINAS - CNES 3448711
ACOMPANHAMENTO FÍSICO/FINANCEIRO MENSAL SIA

TABELA	ORÇADO		META FÍSICA CONVÊNIDA 80%	CONDENSADO 08 a 10/2014		APROVADO 11/2014		BDP		SUB-TOTAL		PERCENTUAL ATINGIDO DA META FÍSICA
	FÍSICO	FINANCEIRO		FÍSICO	FINANCEIRO	FÍSICO	FINANCEIRO	FÍSICO	FINANCEIRO			
GRUPO 01.01 - Ações Coletivas de Promoção e Prevenção em Saúde	0	-	0	0	-	0	-	0	-	0	-	
GRUPO 02.11 - Métodos Diagnósticos em Especialidades	1022	38.208,33	818	0	-	55	2.347,40	0	-	55	2.347,40	5,4%
GRUPO 03.01.01 - Proced. Clínicos - Consultas	16	100,80	13	0	-	6	37,80	0	-	6	37,80	37,5%
GRUPO 03.01.04.003 - Terapia em Grupo	64	393,60	51	0	-	46	282,90	0	-	46	282,90	71,9%
GRUPO 03.01.04.004 - Terapia Individual	24	67,44	19	0	-	24	67,44	0	-	24	67,44	100,0%
GRUPO 03.01.07 - Acompanhamento e Terapia Fonoaudiológica	834	10.060,80	667	410	4.469,00	148	1.613,20	0	-	558	6.082,20	66,9%
GRUPO 07.01 - OPM's Auditivas	250	199.412,50	200	0	-	0	-	0	-	0	-	0,0%
TOTAL	2210	248.243,47	1768	410	4.469,00	279	4.348,74	0	-	689	8.817,74	
GRUPO 02.11.07 / 03.01.07 / 07.01.03 - Reabilitação Auditiva				1166	151.729,46	420	81.224,53	0	-	1586	232.953,99	


Nildejane Zanini
MAT. 56.551-2
Coordenadora - CAC-CPS



PREFEITURA MUNICIPAL DE CAMPINAS
SECRETARIA MUNICIPAL DE SAÚDE
COORDENADORIA DE AVALIAÇÃO E CONTROLE

novembro/2014

PRESTADOR: HOSPITAL MUNICIPAL DR. MÁRIO GATTI - CNES 2081490
ACOMPANHAMENTO FÍSICO/FINANCEIRO MENSAL SIA

TABELA	ORÇADO		META FÍSICA	CONDENSADO		APROVADO 11/2014		BDP		SUB-TOTAL		PERCENTUAL
	FÍSICO	FINANCEIRO	CONVÊNIDA	08 a 10/2014		FÍSICO	FINANCEIRO	FÍSICO	FINANCEIRO			ATINGIDO DA
			80%	FÍSICO	FINANCEIRO							META FÍSICA
GRUPO 02.01 - Proced. com Finalidade Diagnóstica - Biopsia	3608	5.896,81	2886	0	-	4329	6.106,31	0	-	4329	6.106,31	120,0%
GRUPO 02.03 - Diag. Por Anatomia Patológica	1322	37.420,80	1058	0	-	392	10.431,75	0	-	392	10.431,75	29,7%
GRUPO 02.05 - Diag. por Ultrasson	370	11.023,44	296	0	-	391	12.700,52	0	-	391	12.700,52	105,7%
GRUPO 02.09 - Diag. por Endoscopia	359	20.257,72	287	0	-	306	19.550,44	0	-	306	19.550,44	85,2%
GRUPO 02.10 - Diag. por Radiologia Intervencionista	3	415,11	2	0	-	0	-	0	-	0	-	
GRUPO 02.11 - Métodos Diag. em Especialidades	625	3.286,50	500	0	-	788	4.129,62	0	-	788	4.129,62	126,1%
GRUPO 02.14 - Diag. por Teste Rápido	600	378,00	480	0	-	407	256,41	0	-	407	256,41	67,8%
GRUPO 03.01 - Proc. Clínicos - Consultas	42914	314.421,63	34331	0	-	38303	332.897,76	0	-	38303	332.897,76	89,3%
GRUPO 03.02 - Proc. Clínicos - Fisioterapia	1046	5.642,50	837	0	-	141	893,67	0	-	141	893,67	13,5%
GRUPO 03.03 - Tratamentos Clínicos	512	11.086,97	410	0	-	281	8.329,16	0	-	281	8.329,16	54,9%
GRUPO 03.06 - Hemoterapia	27	223,53	22	0	-	0	-	0	-	0	-	0,0%
GRUPO 03.07 - Tratamentos Odontológicos	2	10,82	2	0	-	5	43,28	0	-	5	43,28	250,0%
GRUPO 03.09 - Terapias Especializadas	50	522,10	40	0	-	8	12,16	0	-	8	12,16	16,0%
GRUPO 04.01 - Proc. Cirúrgicos - Pequenas Cirurgias de Pele	1182	7.141,18	946	0	-	891	3.044,32	0	-	891	3.044,32	75,4%

Márcia Zanini
MAY. 56.551-2
Coordenadora - CAC/CPS

GRUPO 04.04 - Proc. Cirúrgicos Vias Aéreas Superiores	23	487,62	18	0	-	0	-	0	-	0	-	0,0%
GRUPO 04.05 - Proc. Cirúrgicos Cir. do Aparelho da Visão	17	1.246,34	14	0	-	2	232,84	0	-	2	232,84	
GRUPO 04.06 - Proc. Cirúrgicos Cir. do Aparelho Circulatório	34	989,36	27	0	-	9	268,74	0	-	9	268,74	26,5%
GRUPO 04.07 - Proc. Cirúrgicos Cir. do Aparelho Digestivo	6	115,07	5	0	-	0	-	0	-	0	-	0,0%
GRUPO 04.08 - Proc. Cirúrgicos Cir. do Sistema Osteomuscular	43	1.502,18	34	0	-	0	-	0	-	0	-	0,0%
GRUPO 04.09 - Proc. Cirúrgicos Cir. do Aparelho Geniturinário	48	7.081,19	38	0	-	0	-	0	-	0	-	0,0%
GRUPO 04.10 - Proc. Cirúrgicos Cir. de Mama	3	83,30	2	0	-	0	-	0	-	0	-	
GRUPO 04.13 - Proc. Cirúrgicos Cir. Reparadora	17	216,72	14	0	-	8	250,24	0	-	8	250,24	47,1%
GRUPO 04.14 - Proc. Cirúrgicos Cir. Oro-Facial	323	4.945,84	258	0	-	58	1.296,36	0	-	58	1.296,36	18,0%
GRUPO 04.15 - Proc. Cirúrgicos Outras Cirurgias	10	298,60	8	0	-	35	1.045,10	0	-	35	1.045,10	350,0%
GRUPO 04.18 - Proc. Cirúrgicos Cir. em Nefrologia	5	3.000,00	4	0	-	0	-	0	-	0	-	0,0%
GRUPO 07.01 - OPM Relacionado ao Ato Cirúrgico	0	-	0	0	-	0	-	0	-	0	-	
SUB-TOTAL	53149	437.693,33	42.519	0	-	46354	401.488,68	0	-	46354	401.488,68	
GRUPO 02.02 - Diag. em Laboratório Clínico	28008	81.928,96	22406	0	-	25602	74417,25	0	-	25602	74.417,25	91,4%
SUB-TOTAL	28008	81.928,96	22.406	0	-	25602	74.417,25	0	-	25602	74.417,25	
GRUPO 02.04 - Diag. por Radiologia	9679	85.988,83	7743	0	-	9231	72.959,88	0	-	9231	72.959,88	95,4%
GRUPO 02.04.06.002-8 - Densitometria Óssea	0	-	0	63	3.471,30	119	6.556,90	0	-	182	10.028,20	
SUB-TOTAL	9679	85.988,83	7.743	63	3.471,30	9350	79.516,78	0	-	9413	82.988,08	97,3%
TOTAL	90836	605.611,12	72.669	63	3.471,30	81306	555.422,71	0	-	81369	558.894,01	

GRUPO 02.06 - Diag. por Tomografia	501	54.099,27	401	0	-	372	44.728,39	0	-	372	44.728,39	74,3%
GRUPO 02.07 - Diag. por Ressonância Magnética	13	3.586,25	10	0	-	0	-	0	-	0	-	0,0%
GRUPO 02.08 - Diag. por Medicina Nuclear	73	27.648,67	58	4	1.583,18	29	10.912,03	0	-	33	12.495,21	45,2%

Total	574	81.747,94	459	4	1.583,18	401	55.640,42	0	-	405	57.223,60	
--------------	------------	------------------	------------	----------	-----------------	------------	------------------	----------	----------	------------	------------------	--

GRUPO 03.04.01 - Tratamientos Clínicos - Radioterapia	2842	97.111,72	2274	242	9.463,00	1026	36.377,00	0	-	1268	45.840,00	44,6%
GRUPO 03.04 - Tratamientos Clínicos - Quimioterapia	511	461.580,81	409	76	53.704,22	380	282.492,49	0	-	456	336.196,71	89,2%
Total	3353	558.692,53	2.682	318	63.167,22	1406	318.869,49	0	-	1724	382.036,71	

Nidjone Zanini
 MAT. 56.551-2
 Coordinadora - CAC-CPS



PREFEITURA MUNICIPAL DE CAMPINAS
SECRETARIA MUNICIPAL DE SAÚDE
COORDENADORIA DE AVALIAÇÃO E CONTROLE


novembro/2014

PRESTADOR: MATERNIDADE DE CAMPINAS - CNES 2022621
ACOMPANHAMENTO FÍSICO/FINANCEIRO MENSAL SIA

SIA GLOBAL												
TABELA	ORÇADO		META FÍSICA CONVÊNIDA	CONDENSADO 08 a 10/2014		APROVADO 11/2014		BDP		SUB-TOTAL		PERCENTUAL ATINGIDO DA META FÍSICA
	FÍSICO	FINANCEIRO	80%	FÍSICO	FINANCEIRO	FÍSICO	FINANCEIRO	FÍSICO	FINANCEIRO			
GRUPO 01.01 - Ações Coletivas / Individuais em Saúde	256	1.165,00	205	0	-	176	689,20	0	-	176	689,20	68,8%
GRUPO 02.01 - Proced. com Finalidade Diagnóstica - Biopsia	74	775,51	59	0	-	0	-	0	-	0	-	0,0%
GRUPO 02.02 - Diag. em Laboratório Clínico	996	4.603,72	797	0	-	633	2.917,34	0	-	633	2.917,34	63,6%
GRUPO 02.04 - Diag. por Radiologia	5	38,39	4	0	-	0	-	0	-	0	-	0,0%
GRUPO 02.09 - Diag. Por Endoscopia	0	-	0	0	-	0	-	0	-	0	-	
GRUPO 02.11 - Métodos Diag. em Especialidades	1266	7.505,30	1013	0	-	695	4.788,09	0	-	695	4.788,09	54,9%
GRUPO 02.14 - Diag. e Proced. Por teste rápido	130	81,90	104	0	-	204	128,52	0	-	204	128,52	156,9%
GRUPO 03.01 - Proc. Clínicos - Consultas	3863	35.437,79	3090	0	-	3652	34.864,02	0	-	3652	34.864,02	94,5%
GRUPO 03.06 - Hemoterapia	0	-	0	0	-	0	-	0	-	0	-	
GRUPO 03.09 - Criocauterização	8	90,08	6	0	-	0	-	0	-	0	-	0,0%
GRUPO 04.01 - Proc. Cirúrgicos - Pequenas Cirurgias de Pele	3	1,53	2	0	-	0	-	0	-	0	-	0,0%

GRUPO 04.07 - Proc. Cirúrgicos - Cir. do Aparelho Digestivo	1	21,68	1	0	-	0	-	0	-	0	-	0,0%
GRUPO 04.09 - Proc. Cirúrgicos	1	74,75	1	0	-	0	-	0	-	0	-	0,0%
TOTAL	6603	49.795,65	5282	0	-	5360	43.387,17	0	-	5360	43.387,17	

SIA PRODUÇÃO												
TABELA	ORÇADO		META FÍSICA CONVÊNIA DA 80%	CONDENSADO 08 a 10/2014		APROVADO 11/2014		BDP		SUB-TOTAL		PERCENTUAL ATINGIDO DA META FÍSICA
	FÍSICO	FINANCEIRO		FÍSICO	FINANCEIRO	FÍSICO	FINANCEIRO	FÍSICO	FINANCEIRO	FÍSICO	FINANCEIRO	
GRUPO 02.03 - Diag. por Anatomia Patológica e Citopatologia	1422	34.272,90	1138	3,00	54,97	18	193,58	0	-	21	248,55	1,5%
GRUPO 02.05 - Diag. por Ultrasson	507	13.460,15	406	0	-	225	6.635,75	0	-	225	6.635,75	44,4%
TOTAL	1929	47.733,05	1.543	3	54,97	243	6.829,33	0	-	246	6.884,30	


 Nildene Zanini
 MAT. 56.551-2
 Coordenadora - CAC-CPS



PREFEITURA MUNICIPAL DE CAMPINAS
SECRETARIA MUNICIPAL DE SAÚDE
COORDENADORIA DE AVALIAÇÃO E CONTROLE


novembro/2014

PRESTADOR: COMPLEXO HOSPITALAR PREFEITO EDVALDO ORSI - CNES 6053858
ACOMPANHAMENTO FÍSICO/FINANCEIRO MENSAL SIA

TABELA	ORÇADO		META FÍSICA	CONDENSADO		APROVADO 11/2014		BDP		SUB-TOTAL		PERCENTUAL
	FÍSICO	FINANCEIRO	CONVÊNIA	08 a 10/2014		FÍSICO	FINANCEIRO	FÍSICO	FINANCEIRO	FÍSICO	FINANCEIRO	ATINGIDO DA
			80%	FÍSICO	FINANCEIRO							
GRUPO 01.01 - Ações Coletivas / Individuais em Saúde	2	5,40	2	0	-	0	-	0	-	0	-	0,0%
GRUPO 02.01 - Proced. com Finalidade Diagnóstica - Biopsia	432	13.435,70	346	16	683,50	309	8.362,12	0	-	325	9.045,62	75,2%
GRUPO 02.02 - Diag. em Laboratório Clínico	9759	30.165,02	7807	0	-	8023	23.344,78	0	-	8023	23.344,78	82,2%
GRUPO 02.04 - Diag. por Radiologia	6880	132.985,40	5504	33	1.435,27	3405	30.356,29	0	-	3438	31.791,56	50,0%
GRUPO 02.05 - Ultrasson	3376	94.330,60	2701	107	3.398,68	762	26.292,92	0	-	869	29.691,60	25,7%
GRUPO 02.06 - Diag. por Tomografia	709	77.325,36	567	3	364,01	0	-	0	-	3	364,01	0,4%
GRUPO 02.07 - Diag. por Ressonância Nuclear Magnética	338	91.207,50	270	0	-	0	-	0	-	0	-	0,0%
GRUPO 02.09 - Diag. por Endoscopia	681	42.537,13	545	5	409,86	415	25.329,78	0	-	420	25.739,64	61,7%
GRUPO 02.11 - Métodos Diag. em Especialidades	3792	41.927,30	3034	466	6.992,82	3263	45.428,59	0	-	3729	52.421,41	98,3%
GRUPO 02.14 - Diag. por Teste Rápido	1002	631,26	802	0	-	1052	662,76	0	-	1052	662,76	105,0%
GRUPO 03.01 - Proc. Clínicos - Consultas	60047	372.125,35	48038	165	1.059,24	46584	283.322,75	0	-	46749	284.381,99	77,9%
GRUPO 03.02 - Proc. Clínicos - Fisioterapia	2532	13.554,84	2026	55	327,41	1765	9.675,59	0	-	1820	10.003,00	71,9%

Nildeza Zanini
MAT. 56.551/2
Coordenadora - CAC-CPS

GRUPO 03.03 - Tratamentos Clínicos	179	6.697,37	143	0	-	249	9.524,67	0	-	249	9.524,67	139,1%
GRUPO 03.06 - Hemoterapia	10	80,90	8	0	-	4	32,36	0	-	4	32,36	40,0%
GRUPO 03.09 - Terapias Especializadas	2	3,04	2	1	1,52	0	-	0	-	1	1,52	
GRUPO 04.01 - Proc. Cirúrgicos Pequenas Cirurgias de Pele	415	2.898,35	332	7	86,60	377	2.510,28	0	-	384	2.596,88	92,5%
GRUPO 04.04 - Proc. Cirúrgicos Vias Aéreas Superiores	124	4.850,75	99	36	1.445,88	5	254,49	0	-	41	1.700,37	33,1%
GRUPO 04.05 - Proc. Cirúrgicos Oftalmológicos	459	175.851,21	367	75	47.601,14	164	64.816,81	0	-	239	112.417,95	52,1%
GRUPO 04.06 - Proc. Cirúrgicos Cir. do Aparelho Circulatório	0	-	0	0	-	0	-	0	-	0	-	#DIV/0!
GRUPO 04.07 - Proc. Cirúrgicos Cir. do Aparelho Digestivo	36	652,78	29	0	-	19	323,81	0	-	19	323,81	52,8%
GRUPO 04.08 - Proc. Cirúrgicos Cir. do Sistema Osteomuscular	32	1.232,88	26	0	-	30	1.164,16	0	-	30	1.164,16	93,8%
GRUPO 04.09 - Proc. Cirúrgicos Cir. do Aparelho Geniturinário	30	5.782,10	24	2	467,72	0	-	0	-	2	467,72	6,7%
GRUPO 04.13 - Proc. Cirúrgicos Cir. Reparadora	0	-	0	0	-	0	-	0	-	0	-	#DIV/0!
GRUPO 04.14 - Proc. Cirúrgicos Cir. Oro-Facial	23	308,60	18	0	-	0	-	0	-	0	-	0,0%
GRUPO 04.17 - Anestesiologia	10	151,50	8	0	-	0	-	0	-	0	-	0,0%
TOTAL	90870	1.108.740,34	72696	971	64.273,65	66426	531.402,16	0	-	67397	595.675,81	


 Nildjane Zanini
 Matr. 56.551-2
 Coordenadora - CAC-CPS




PREFEITURA MUNICIPAL DE CAMPINAS
SECRETARIA MUNICIPAL DE SAÚDE
COORDENADORIA DE AVALIAÇÃO E CONTROLE

novembro/2014

PRESTADOR: CAPS III NORTE ESTAÇÃO - CNES 2023105
ACOMPANHAMENTO FÍSICO/FINANCEIRO MENSAL SIA

TABELA	ORÇADO		META FÍSICA CONVÊNIDA 90%	CONDENSADO 08 a 10/2014		APROVADO 11/2014		BDP		SUB-TOTAL		PERCENTUAL ATINGIDO DA META FÍSICA
	FÍSICO	FINANCEIRO		FÍSICO	FINANCEIRO	FÍSICO	FINANCEIRO	FÍSICO	FINANCEIRO			
	BPA-C	72		-	65	0	-	244	-			
BPA-I	10	-	9	0	-	8	-			8	-	80,0%
RAAS	3990	-	3591	0	-	3993	-			3993	-	100,1%
TOTAL	4072	-		0	-	0	-	0	-	4245	-	

Obs.1: Conforme novas portarias vigentes, os procedimentos elencados não possuem valor financeiro em tabela SUS.


Neldieng Zanini
MAT. 56.551-2
Coordenadora - CAC-CPS



PREFEITURA MUNICIPAL DE CAMPINAS
SECRETARIA MUNICIPAL DE SAÚDE
COORDENADORIA DE AVALIAÇÃO E CONTROLE

novembro/2014

PRESTADOR: CAPS III SUL ANTONIO DA COSTA SANTOS - CNES 2023113
ACOMPANHAMENTO FÍSICO/FINANCEIRO MENSAL SIA

TABELA	ORÇADO		META FÍSICA CONVÊNIDA 90%	CONDENSADO 08 a 10/2014		APROVADO 11/2014		BDP		SUB-TOTAL		PERCENTUAL ATINGIDO DA META FÍSICA
	FÍSICO	FINANCEIRO		FÍSICO	FINANCEIRO	FÍSICO	FINANCEIRO	FÍSICO	FINANCEIRO			
	BPA-C	72		-	65	0	-	175	-			
BPA-C - RESIDÊNCIA TERAPÊUTICA	48	-	43	0	-	87	-			87	-	181,3%
BPA-I	10	-	9	0	-	3	-			3	-	30,0%
RAAS	3990	-	3591	0	-	8164	-			8164	-	204,6%
RAAS - RESIDÊNCIA TERAPÊUTICA	49	-	44	0	-	49	-			49	-	100,0%
TOTAL	4169	-		0	-	8478	-	0	-	8478	-	

Obs.1: Conforme novas portarias vigentes, os procedimentos elencados não possuem valor financeiro em tabela SUS.

Naldene Zanini
MAT. 56.551-2
Coordenadora - CAC-CPS




PREFEITURA MUNICIPAL DE CAMPINAS
SECRETARIA MUNICIPAL DE SAÚDE
COORDENADORIA DE AVALIAÇÃO E CONTROLE

novembro/2014

PRESTADOR: CAPS III NOROESTE INTEGRAÇÃO - CNES 2023407
ACOMPANHAMENTO FÍSICO/FINANCEIRO MENSAL SIA

TABELA	SIA PRODUÇÃO											
	ORÇADO		META FÍSICA CONVÊNIA DA 90%	CONDENSADO 08 a 10/2014		APROVADO 11/2014		BDP		SUB-TOTAL		PERCENTUAL ATINGIDO DA META FÍSICA
	FÍSICO	FINANCEIRO		FÍSICO	FINANCEIRO	FÍSICO	FINANCEIRO	FÍSICO	FINANCEIRO			
BPA-C	72	-	65	0	-	716	-			716	-	994,4%
BPA-C - RESIDÊNCIA TERAPÊUTICA	8	-	7	0	-	20	-			20	-	250,0%
BPA-I	10	-	9	0	-	17	-			17	-	170,0%
RAAS	3990	-	3591	2	-	4002	-			4004	-	100,4%
RAAS - RESIDÊNCIA TERAPÊUTICA	10	-	9	0	-	9	-			9	-	90,0%
TOTAL	4090	-		2	-	4764	-	0	-	4766	-	

Obs.1: Conforme novas portarias vigentes, os procedimentos elencados não possuem valor financeiro em tabela SUS.


Nildjane Zanini
MAT. 56.551-2
Coordenadora - CAC-CPS



PREFEITURA MUNICIPAL DE CAMPINAS
SECRETARIA MUNICIPAL DE SAÚDE
COORDENADORIA DE AVALIAÇÃO E CONTROLE

novembro/2014

PRESTADOR: CAPS III LESTE ESPERANÇA - CNES 2023547
ACOMPANHAMENTO FÍSICO/FINANCEIRO MENSAL SIA

TABELA	SIA PRODUÇÃO											
	ORÇADO		META FÍSICA CONVÊNIA DA	CONDENSADO 08 a 10/2014		APROVADO 11/2014		BDP		SUB-TOTAL		PERCENTUAL ATINGIDO DA META FÍSICA
	FÍSICO	FINANCEIRO	90%	FÍSICO	FINANCEIRO	FÍSICO	FINANCEIRO	FÍSICO	FINANCEIRO			
BPA-C	72	-	65	0	-	614	-			614	-	852,8%
BPA-C - RESIDÊNCIA TERAPÊUTICA	108	-	97	0	-	191	-			191	-	176,9%
BPA-I	10	-	9	0	-	13	-			13	-	130,0%
RAAS	3990	-	3591	0	-	4038	-			4038	-	101,2%
RAAS - RESIDÊNCIA TERAPÊUTICA	105	-	95	0	-	94	-			94	-	89,5%
TOTAL	4285	-		0	-	4950	-	0	-	4950	-	

Obs.1: Conforme novas portarias vigentes, os procedimentos elencados não possuem valor financeiro em tabela SUS.

Nidiane Zanini
MAT. 56.551-2
Coordenadora - CAC-CPS




PREFEITURA MUNICIPAL DE CAMPINAS
SECRETARIA MUNICIPAL DE SAÚDE
COORDENADORIA DE AVALIAÇÃO E CONTROLE

novembro/2014

PRESTADOR: CAPS III SUDOESTE NOVO TEMPO - CNES 2039672
ACOMPANHAMENTO FÍSICO/FINANCEIRO MENSAL SIA

TABELA	SIA PRODUÇÃO											
	ORÇADO		META FÍSICA CONVÊNIA DA 90%	CONDENSADO 08 a 10/2014		APROVADO 11/2014		BDP		SUB-TOTAL		PERCENTUAL ATINGIDO DA META FÍSICA
	FÍSICO	FINANCEIRO		FÍSICO	FINANCEIRO	FÍSICO	FINANCEIRO	FÍSICO	FINANCEIRO			
BPA-C	72	-	65	0	-	764	-			764	-	1061,1%
BPA-C - RESIDÊNCIA TERAPÊUTICA	4	-	4	0	-	29	-			29	-	725,0%
BPA-I	10	-	9	0	-	10	-			10	-	100,0%
RAAS	3990	-	3591	0	-	4033	-			4033	-	101,1%
RAAS - RESIDÊNCIA TERAPÊUTICA	6	-	5	0	-	6	-			6	-	100,0%
TOTAL	4082	-		0	-	4842	-	0	-	4842	-	

Obs.1: Conforme novas portarias vigentes, os procedimentos elencados não possuem valor financeiro em tabela SUS.


Nildene Zanini
MAT. 56.551-2
Coordenadora - CAC-CPS




PREFEITURA MUNICIPAL DE CAMPINAS
SECRETARIA MUNICIPAL DE SAÚDE
COORDENADORIA DE AVALIAÇÃO E CONTROLE

novembro/2014

PRESTADOR: CAPS III DAVI CAPISTRANO - CNES 3905608
ACOMPANHAMENTO FÍSICO/FINANCEIRO MENSAL SIA

TABELA	SIA PRODUÇÃO											
	ORÇADO		META FÍSICA CONVÊNIDA 90%	CONDENSADO 08 a 10/2014		APROVADO 11/2014		BDP		SUB-TOTAL		PERCENTUAL ATINGIDO DA META FÍSICA
	FÍSICO	FINANCEIRO		FÍSICO	FINANCEIRO	FÍSICO	FINANCEIRO	FÍSICO	FINANCEIRO			
BPA-C	72	-	65	0	-	633	-			633	-	879,2%
BPA-C - RESIDÊNCIA TERAPÊUTICA	4	-	4	0	-	21	-			21	-	525,0%
BPA-I	10	-	9	0	-	17	-			17	-	170,0%
RAAS	3990	-	3591	81	-	8038	-			8119	-	203,5%
RAAS - RESIDÊNCIA TERAPÊUTICA	7	-	6	0	-	7	-			7	-	100,0%
TOTAL	4083	-		81	-	8716	-	0	-	8797	-	

Obs.1: Conforme novas portarias vigentes, os procedimentos elencados não possuem valor financeiro em tabela SUS.


Nildjane Zanini
MAT. 56.551-2
Coordenadora - CAC-CPS




PREFEITURA MUNICIPAL DE CAMPINAS
SECRETARIA MUNICIPAL DE SAÚDE
COORDENADORIA DE AVALIAÇÃO E CONTROLE

novembro/2014

PRESTADOR: CAPS AD II ANTONIO ORLANDO - CNES 6964656
ACOMPANHAMENTO FÍSICO/FINANCEIRO MENSAL SIA

TABELA	SIA PRODUÇÃO											
	ORÇADO		META FÍSICA CONVÊNIA DA	CONDENSADO 08 a 10/2014		APROVADO 11/2014		BDP		SUB-TOTAL		PERCENTUAL ATINGIDO DA META FÍSICA
	FÍSICO	FINANCEIRO	90%	FÍSICO	FINANCEIRO	FÍSICO	FINANCEIRO	FÍSICO	FINANCEIRO			
BPA-C	202	-	182	0	-	1013	-			1013	-	501,5%
BPA-I	30	-	27	0	-	37	-			37	-	123,3%
RAAS	1435	-	1292	0	-	1665	-			1665	-	116,0%
TOTAL	1667	-		0	-	2715	-	0	-	2715	-	

Obs.1: Conforme novas portarias vigentes, os procedimentos elencados não possuem valor financeiro em tabela SUS.


Nildene Zanini
MAT. 56.551-2
Coordenadora - CAC-CPS




PREFEITURA MUNICIPAL DE CAMPINAS
SECRETARIA MUNICIPAL DE SAÚDE
COORDENADORIA DE AVALIAÇÃO E CONTROLE

novembro/2014

PRESTADOR: CAPS AD II INDEPENDÊNCIA - CNES 5709199
ACOMPANHAMENTO FÍSICO/FINANCEIRO MENSAL SIA

TABELA	SIA PRODUÇÃO											PERCENTUAL ATINGIDO DA META FÍSICA
	ORÇADO		META FÍSICA CONVÊNIA DA 90%	CONDENSADO 08 a 10/2014		APROVADO 11/2014		BDP		SUB-TOTAL		
	FÍSICO	FINANCEIRO		FÍSICO	FINANCEIRO	FÍSICO	FINANCEIRO	FÍSICO	FINANCEIRO			
BPA-C	202	-	182	0	-	330	-			330	-	163,4%
BPA-I	30	-	27	0	-	30	-			30	-	100,0%
RAAS	1435	-	1292	0	-	4547	-			4547	-	316,9%
TOTAL	1667	-		0	-	4907	-	0	-	4907	-	

Obs.1: Conforme novas portarias vigentes, os procedimentos elencados não possuem valor financeiro em tabela SUS.


Naldene Zanini
MAT. 56.551-2
Coordenadora - CAC-CPS




PREFEITURA MUNICIPAL DE CAMPINAS
SECRETARIA MUNICIPAL DE SAÚDE
COORDENADORIA DE AVALIAÇÃO E CONTROLE

novembro/2014

PRESTADOR: CAPS AD III REVIVER - CNES 2023431
ACOMPANHAMENTO FÍSICO/FINANCEIRO MENSAL SIA

TABELA	SIA PRODUÇÃO											
	ORÇADO		META FÍSICA CONVÊNIA DA	CONDENSADO 08 a 10/2014		APROVADO 11/2014		BDP		SUB-TOTAL		PERCENTUAL ATINGIDO DA META FÍSICA
	FÍSICO	FINANCEIRO	90%	FÍSICO	FINANCEIRO	FÍSICO	FINANCEIRO	FÍSICO	FINANCEIRO			
BPA-C	262	-	236	0	-	724	-			724	-	276,3%
BPA-I	30	-	27	0	-	31	-			31	-	103,3%
RAAS	2910	-	2619	0	-	8668	-			8668	-	297,9%
TOTAL	3202	-		0	-	9423	-	0	-	9423	-	

Obs.1: Conforme novas portarias vigentes, os procedimentos elencados não possuem valor financeiro em tabela SUS.


Nildyene Zanini
MAT. 56.551-2
Coordenadora - CAC-CPS



PREFEITURA MUNICIPAL DE CAMPINAS
SECRETARIA MUNICIPAL DE SAÚDE
COORDENADORIA DE AVALIAÇÃO E CONTROLE

novembro/2014

PRESTADOR: CAPS i ESPAÇO CRIATIVO - CNES 2023075
ACOMPANHAMENTO FÍSICO/FINANCEIRO MENSAL SIA

TABELA	SIA PRODUÇÃO											
	ORÇADO		META FÍSICA CONVÊNIA DA	CONDENSADO 08 a 10/2014		APROVADO 11/2014		BDP		SUB-TOTAL		PERCENTUAL ATINGIDO DA META FÍSICA
	FÍSICO	FINANCEIRO	90%	FÍSICO	FINANCEIRO	FÍSICO	FINANCEIRO	FÍSICO	FINANCEIRO			
BPA-C	40	-	36	0	-	965	-			965	-	2412,5%
BPA-I	10	-	9	0	-	16	-			16	-	160,0%
RAAS	900	-	810	32	-	2194	-			2226	-	247,3%
TOTAL	950	-		32	-	3175	-	0	-	3207	-	

Obs.1: Conforme novas portarias vigentes, os procedimentos elencados não possuem valor financeiro em tabela SUS.

Handwritten signature
Nidiane Zanini
MAT. 56.551-2
Coordenadora - CAC-CPS




PREFEITURA MUNICIPAL DE CAMPINAS
SECRETARIA MUNICIPAL DE SAÚDE
COORDENADORIA DE AVALIAÇÃO E CONTROLE

novembro/2014

PRESTADOR: CAPS II CARRETEL - CNES 2023423
ACOMPANHAMENTO FÍSICO/FINANCEIRO MENSAL SIA

TABELA	ORÇADO		META FÍSICA CONVÊNIDA 90%	CONDENSADO 08 a 10/2014		APROVADO 11/2014		BDP		SUB-TOTAL		PERCENTUAL ATINGIDO DA META FÍSICA
	FÍSICO	FINANCEIRO		FÍSICO	FINANCEIRO	FÍSICO	FINANCEIRO	FÍSICO	FINANCEIRO			
	BPA-C	40	-	36	0	-	291	-			291	
BPA-I	10	-	9	0	-	3	-			3	-	30,0%
RAAS	900	-	810	0	-	950	-			950	-	105,6%
TOTAL	950	-		0	-	1244	-	0	-	1244	-	

Obs.1: Conforme novas portarias vigentes, os procedimentos elencados não possuem valor financeiro em tabela SUS.


Nildjane Zanini
MAT. 56.551-2
Coordenadora - CAC-CPS

Médias de Permanência

Competência: 11/2014

	2022621 Maternidade de Campinas	2022648 Irmãos Penteado	2081490 Mário Gatti	2082128 PUCC	6053858 Ouro Verde	2078465 Benef. Portuguesa	2079003 Cândido Ferreira	2081946 Casa de Saúde	Total geral
	Permanência Média	Permanência Média	Permanência Média	Permanência Média	Permanência Média	Permanência Média	Permanência Média	Permanência Média	Permanência Média
1 - Clínica Cirurgica	1,48		5,57	4,10	2,99				3,54
2 - Obstetrica	2,38			2,89					2,64
3 - Clínica Médica	3,67	11,52	6,18	6,02	8,39	10,48		7,61	7,70
5 - Saúde Mental							15,31		15,31
7 - Pediatria	11,54		5,69	9,00	7,39				8,41
9 - Hospital Dia / Cirurgico			1,00		1,00				1,00
87 - Saúde Mental(Clínico)					15,52				15,52
Total	4,77	11,52	4,61	5,50	4,94	10,48	15,31	7,61	8,09

Fonte: CAC/SIHD/DATASUS


Naldene Zanetti
 MAX. 56.551-2
 Coordenadora - CAC-CPS

Taxas de Óbitos

Competência: 11/2014

	2022621 Maternidade de Campinas		2022648 Irmãos Penteado		2081490 Mário Gatti		2082128 PUCC		6053858 Ouro Verde		2078465 Benef. Portuguesa		2079003 Cândido Ferreira		2081946 Casa de Saude Campinas		Total geral	
	Nº Óbitos	Total AIHs	Nº Óbitos	Total AIHs	Nº Óbitos	Total AIHs	Nº Óbitos	Total AIHs	Nº Óbitos	Total AIHs	Nº Óbitos	Total AIHs	Nº Óbitos	Total AIHs	Nº Óbitos	Total AIHs	Nº Óbitos	Total AIHs
1 - Clínica Cirurgica	0	120	0	0	14	404	12	679	6	512	0	0	0	0	0	0	32	1715
					3,5%		1,8%		1,2%								1,87%	
2 - Obstetrica	0	416	0	0	0	0	0	210	0	0	0	0	0	0	0	0	0	626
																	0,00%	
3 - Clínica Médica	0	61	9	75	34	334	21	325	35	287	8	50	0	0	6	70	113	1202
			12,0%		10,2%		6,5%		12,2%		16,0%			8,6%			9,40%	
5 - Saúde Mental	0	0	0	0	0	0	0	0	0	0	0	0	124	0	0	0	0	124
																	0,00%	
7 - Pediatria	1	87	0	0	2	115	1	107	0	56	0	0	0	0	0	0	4	365
		1,1%			1,7%		0,9%										1,10%	
9 - Hospital Dia / Cirurgico	0	0	0	0	0	36	0	0	0	103	0	0	0	0	0	0	0	139
																	0,00%	
87 - Saúde Mental(Clínico)	0	0	0	0	0	0	0	0	0	31	0	0	0	0	0	0	0	31
																	0,00%	
Total	1	684	9	75	50	889	34	1321	41	989	8	50	0	124	6	70	149	4202
	0,1%		12,0%		5,6%		2,6%		4,1%		16,0%			8,6%			3,55%	

Fonte: CAC/SIHD/DATASUS


 Nidjeh Zanini
 MAT. 56.551-2
 Coordenadora - CAC-CPS