



PREFEITURA MUNICIPAL DE CAMPINAS
SECRETARIA MUNICIPAL DE SAÚDE
COORDENADORIA DE AVALIAÇÃO E CONTROLE

Campinas, 28 de novembro de 2.014.

OFÍCIO SMS-CAC 409/2.014

SENHORA DIRETORA

Encaminho planilhas anexas, com informações dos sistemas do DATASUS-MS, relativo às produções de Média e Alta Complexidade do município de Campinas, para sua apreciação e providências.

Esclareço, ainda, que as informações disponibilizadas vêm sendo aperfeiçoadas pelo DATASUS, bem como pelo próprio DGDO gradativamente, de forma a obtermos, assim que possível informações mais detalhadas.

Atenciosamente

NILDIANE ZANINI
COREN 40.870 - MAT. 56.551
COORDENADORA – CAC

ILMA SRA. DRA.
IVANILDE RIBEIRO
DD. DIRETORA – DGDO - SMS



PREFEITURA MUNICIPAL DE CAMPINAS
SECRETARIA MUNICIPAL DE SAÚDE
COORDENADORIA DE AVALIAÇÃO E CONTROLE

RELATÓRIO S.I.A./S.I.H MÉDIA/ ALTA


outubro/2014

PRESTADOR	COMPLEXIDADE S.I.H				TOTAL
	PAB	MC	AC	FAEC	
HMMG		1.067.510,59	298.263,48	-	1.365.774,07
HMCP		1.150.397,61	1.179.464,10	-	2.329.861,71
MATERNIDADE		495.172,25			495.172,25
RSPB		91.008,44			91.008,44
CASA DE SAÚDE		40.399,49			40.399,49
CHPEO		786.592,95	4.881,30		791.474,25
IRMANDADE DE MISER. CPS		53.905,41			53.905,41
CANDIDO FERREIRA		82.255,22			82.255,22
		3.767.241,96	1.482.608,88	-	5.249.850,84

PRESTADOR	COMPLEXIDADE S.I.A				TOTAL
	PAB	MC	AC	FAEC	
PMC-REDE	386.358,57	3.461.977,02	29.573,18	97.299,17	3.975.207,94
HMMG	5.588,54	549.970,17	571.265,77	2.971,50	1.129.795,98
HMCP	4.042,39	214.785,75	832.004,49	369.264,50	1.420.097,13
MATERNIDADE	869,88	45.343,31	-	-	46.213,19
RSPB	-	94.925,64	112.218,27	291.437,60	498.581,51
DIAGNÓSTICO CARDIOL.	-	3.801,61	-	-	3.801,61
CANDIDO FERREIRA	-	93.497,76	-	-	93.497,76
PENIDO BURNIER	-	82.818,54	44.367,00	-	127.185,54
SINDROME DE DOWN	-	66.676,72	-	-	66.676,72
APASCAMP	-	15.198,46	-	-	15.198,46
APAE	-	223.257,28	-	-	223.257,28
CAMP IMAGEM NÚCLEAR					-
C. DA CRIANÇA PARALÍTICA	-	13.018,15	-	-	13.018,15
CENTRUS	-	74.362,20	-	-	74.362,20
UNIGASTRO	-	-	-	-	-
INST. PATOLOGIA DE CPS	-	18.153,30	-	-	18.153,30
CHPEO	-	667.464,57	-	-	667.464,57
	396.859,38	5.625.250,48	1.589.428,71	760.972,77	8.372.511,34

396.859,38	9.392.492,44	3.072.037,59	760.972,77	13.622.362,18
-------------------	---------------------	---------------------	-------------------	----------------------

Informamos que o valor do BDP na produção S.I.A. totaliza R\$ 3.222,39.


Neldene Zanini
MAT. 56.551-2
Coordenadora - CAC-CPS



PREFEITURA MUNICIPAL DE CAMPINAS
SECRETARIA MUNICIPAL DE SAÚDE
COORDENADORIA DE AVALIAÇÃO E CONTROLE

Campinas, 28 de novembro de 2014.

OFÍCIO SMS-CAC 410/2.014

SENHORA DIRETORA

Cumprimentando-a cordialmente, venho lhe posicionar sobre a produção do Projeto Cirurgias Eletivas, Portaria MS nº 1340 de 29/06/12, dos prestadores abaixo, na **competência Outubro/2014**:

PRESTADOR	INTERNAÇÃO - AIH		AMBULATORIAL- APAC		TOTAL GERAL	
	FÍSICO	FINANCEIRO	FÍSICO	FINANCEIRO	FÍSICO	FINANCEIRO
HMMG					0	-
CHPEO	27	12.795,86	167	88.046,17	194	100.842,03
HMCP					0	-
MATERNIDADE	34	13.062,68			34	13.062,68
TOTAL MUNICIPIO	61	25.858,54	167	88.046,17	228	113.904,71

Saliento que encaminharemos os relatórios do sistema que constam a numeração específica do projeto como comprovação.

Atenciosamente,

NILDIANE ZANINI
COREN 40.870 - MAT. 56.551
COORDENADORA – CAC

**ILMA SRA. DRA.
IVANILDE RIBEIRO
DD. DIRETORA – DGDO - SMS**



PREFEITURA MUNICIPAL DE CAMPINAS
SECRETARIA MUNICIPAL DE SAÚDE
COORDENADORIA DE AVALIAÇÃO E CONTROLE

Campinas, 28 de novembro de 2.014.

OFÍCIO SMS-CAC 411/2.014

**PLANILHA DE PRODUÇÃO - GESTÃO PLENA
PRESTADOR: REDE BÁSICA**

Encaminho planilha anexa, com os valores relativos à **Competência de Apresentação da Produção de outubro/2014.**

Atenciosamente

NILDIANE ZANINI
COREN 40.870 - MAT. 56.551
COORDENADORA – CAC

**ILMA SRA. DRA.
IVANILDE RIBEIRO
DD. DIRETORA - DGDO - SMS**




PREFEITURA MUNICIPAL DE CAMPINAS
SECRETARIA MUNICIPAL DE SAÚDE
COORDENADORIA DE AVALIAÇÃO E CONTROLE

outubro/2014

PRESTADOR: REDE BÁSICA
DEMONSTRATIVO DE COMPETÊNCIA DE APRESENTAÇÃO DA PRODUÇÃO

PRODUÇÃO DO S.I.A.

CRÉDITO - PMC	4.642.672,51
CHOV	667.464,57
REDE BÁSICA	3.975.207,94


Nildjane Zanini
MAT. 56.551-2
Coordenadora - CAC-CPS



PREFEITURA MUNICIPAL DE CAMPINAS
SECRETARIA MUNICIPAL DE SAÚDE
COORDENADORIA DE AVALIAÇÃO E CONTROLE

Campinas, 28 de novembro de 2.014.

OFÍCIO SMS-CAC 412/2.014

PLANILHA DE PRODUÇÃO - GESTÃO PLENA
PRESTADOR: APASCAMP

Encaminho planilha anexa, com os valores relativos à **Competência de Apresentação da Produção** de outubro/2014, conforme convênio vigente, bem como seus respectivos Projetos Específicos / Termos Técnicos / Termos Aditivos / Planos de Trabalho ou outros.

Atenciosamente

NILDIANE ZANINI
COREN 40.870 - MAT. 56.551
COORDENADORA – CAC

ILMA SRA. DRA.
IVANILDE RIBEIRO
DD. DIRETORA – DGDO - SMS




PREFEITURA MUNICIPAL DE CAMPINAS
SECRETARIA MUNICIPAL DE SAÚDE
COORDENADORIA DE AVALIAÇÃO E CONTROLE

outubro/2014

PRESTADOR: APASCAMP
DEMONSTRATIVO DE COMPETÊNCIA DE APRESENTAÇÃO DA PRODUÇÃO

CONVÊNIO	DESCRIÇÃO	TETO FINANCEIRO CONVENIADO	PRODUÇÃO S.I.A.	VALOR DO CONVÊNIO PARA PAGAMENTO
T.C. 69/13 / 22/04/2013	Assist.Amb.Média Compl.	37.829,22	15.198,46	15.198,46
T.C.A.C. 10/14				-
TOTAL		37.829,22	15.198,46	15.198,46

Obs.: O valor referente ao T.C.A.C. 10/14 refere-se a 116 procedimentos que ultrapassaram o teto físico conveniado do grupo 03.01.


Nidjane Zanini
MAT. 56.551-2
Coordenadora - CAC-CPS



PREFEITURA MUNICIPAL DE CAMPINAS
SECRETARIA MUNICIPAL DE SAÚDE
COORDENADORIA DE AVALIAÇÃO E CONTROLE

Campinas, 28 de novembro de 2.014.

OFÍCIO SMS-CAC 413/2.014

PLANILHA DE PRODUÇÃO - GESTÃO PLENA
PRESTADOR: APAE (Associação de Pais e Amigos dos Excepcionais)

Encaminho planilha anexa, com os valores relativos à **Competência de Apresentação da Produção** de outubro/2014, conforme convênio vigente, bem como seus respectivos Projetos Específicos / Termos Técnicos / Termos Aditivos / Planos de Trabalho ou outros.

Atenciosamente

NILDIANE ZANINI
COREN 40.870 - MAT. 56.551
COORDENADORA – CAC

ILMA SRA. DRA.
IVANILDE RIBEIRO
DD. DIRETORA – DGDO - SMS




PREFEITURA MUNICIPAL DE CAMPINAS
SECRETARIA MUNICIPAL DE SAÚDE
COORDENADORIA DE AVALIAÇÃO E CONTROLE

outubro/2014

PRESTADOR: APAE
DEMONSTRATIVO DE COMPETÊNCIA DE APRESENTAÇÃO DA PRODUÇÃO

CONVÊNIO	DESCRIÇÃO	TETO FINANCEIRO CONVENIADO	PRODUÇÃO S.I.A.	VALOR DO CONVÊNIO PARA PAGAMENTO
35735/02	Assist.Amb. - Média Compl.	40.137,28	40.137,28	40.137,28
	Assist.Amb. - Alta Complex.	183.120,00	183.120,00	183.120,00
TOTAL		223.257,28	223.257,28	223.257,28


Niljane Zanini
MAT. 56.551-2
Coordenadora - CAC-CPS



PREFEITURA MUNICIPAL DE CAMPINAS
SECRETARIA MUNICIPAL DE SAÚDE
COORDENADORIA DE AVALIAÇÃO E CONTROLE

Campinas, 28 de novembro de 2.014.

OFÍCIO SMS-CAC 414/2.014

PLANILHA DE PRODUÇÃO - GESTÃO PLENA
PRESTADOR: FUNDAÇÃO SÍNDROME DE DOWN

Encaminho planilha anexa, com os valores relativos à **Competência de Apresentação da Produção** de outubro/2014, conforme convênio vigente, bem como seus respectivos Projetos Específicos / Termos Técnicos / Termos Aditivos / Planos de Trabalho ou outros.

Atenciosamente

NILDIANE ZANINI
COREN 40.870 - MAT. 56.551
COORDENADORA – CAC

ILMA SRA. DRA.
IVANILDE RIBEIRO
DD. DIRETORA – DGDO - SMS




PREFEITURA MUNICIPAL DE CAMPINAS
SECRETARIA MUNICIPAL DE SAÚDE
COORDENADORIA DE AVALIAÇÃO E CONTROLE

outubro/2014

PRESTADOR: F. S. DOWN
DEMONSTRATIVO DE COMPETÊNCIA DE APRESENTAÇÃO DA PRODUÇÃO

CONVÊNIO	DESCRIÇÃO	TETO FINANCEIRO CONVENIADO	PRODUÇÃO S.I.A.	VALOR DO CONVÊNIO PARA PAGAMENTO
11/10/7822	Assit. Ambulatorial	71.865,12	66.676,72	66.676,72
	Visita Domic. Inst. (Matriciamento)	3.200,00	3.200,00	3.200,00
TOTAL		75.065,12	69.876,72	69.876,72


Niljane Zanini
MAT. 56.551-2
Coordenadora - CAC-CPS



PREFEITURA MUNICIPAL DE CAMPINAS
SECRETARIA MUNICIPAL DE SAÚDE
COORDENADORIA DE AVALIAÇÃO E CONTROLE

Campinas, 28 de novembro de 2.014.

OFÍCIO SMS-CAC 415/2.014

PLANILHA DE PRODUÇÃO - GESTÃO PLENA
PRESTADOR: FUNDAÇÃO PENIDO BURNIER

Encaminho planilha anexa, com os valores relativos à **Competência de Apresentação da Produção** de outubro/2014, conforme convênio vigente, bem como seus respectivos Projetos Específicos / Termos Técnicos / Termos Aditivos / Planos de Trabalho ou outros.

Atenciosamente

NILDIANE ZANINI
COREN 40.870 - MAT. 56.551
COORDENADORA – CAC

ILMA SRA. DRA.
IVANILDE RIBEIRO
DD. DIRETORA – DGDO - SMS




PREFEITURA MUNICIPAL DE CAMPINAS
SECRETARIA MUNICIPAL DE SAÚDE
COORDENADORIA DE AVALIAÇÃO E CONTROLE

outubro/2014

PRESTADOR: FUNDAÇÃO PENIDO BURNIER
DEMONSTRATIVO DE COMPETÊNCIA DE APRESENTAÇÃO DA PRODUÇÃO

CONVÊNIO	DESCRIÇÃO	TETO FINANCEIRO	PRODUÇÃO	VALOR DO CONVÊNIO PARA PAGAMENTO
		CONVENIADO	S.I.A.	
06/10/33687	ASSIST. AMBUL.	105.755,73	127.185,54	105.755,73
	Cir. Oftalmológicas	20.134,53	-	DGDO - Conforme Of. CAC 416/2.014
TOTAL		125.890,26	127.185,54	105.755,73

Obs.: Houve apresentação de competências atrasadas no valor de R\$ 20.289,30 no grupo de cirurgias.


Nidjeh Zanini
MAT. 56.551-2
Coordenadora - CAC-CPS



PREFEITURA MUNICIPAL DE CAMPINAS
SECRETARIA MUNICIPAL DE SAÚDE
COORDENADORIA DE AVALIAÇÃO E CONTROLE

Campinas, 28 de novembro de 2.014.

OFÍCIO SMS-CAC 416/2.014

Prezada Diretora:

Considerando que:

A implantação da tabela unificada - SUS alterou significativamente a estrutura do sistema.

A Fundação Penido Burnier sofreu impacto na F.P.O. com a perda de alguns procedimentos para o atendimento hospitalar.

Informamos abaixo os procedimentos apresentados com os respectivos quantitativos, para fins de cumprimento do convênio, até a regularização do sistema.

Competência: outubro/2014			
Procedimento	Quantidade	Valor Unitário	Total
Vitrectomia Posterior	7	1.619,67	11.337,69
Sond. de Canal Lacrimal c/ Sedação	1	116,42	116,42
Impl. de Prótese Anti-glaucomatosa	0	499,20	-
Vitrectomia Posterior c/ Infusão de Perflu.	4	2.855,14	11.420,56
Total			22.874,67

Salientamos que toda a documentação foi devidamente analisada e arquivada nesta coordenadoria, e encontra-se à disposição.

Atenciosamente

NILDIANE ZANINI
COREN 40.870 - MAT. 56.551
COORDENADORA – CAC

**ILMA SRA. DRA.
IVANILDE RIBEIRO
DD. DIRETORA – DGDO - SMS**



PREFEITURA MUNICIPAL DE CAMPINAS
SECRETARIA MUNICIPAL DE SAÚDE
COORDENADORIA DE AVALIAÇÃO E CONTROLE

Campinas, 28 de novembro de 2.014.

OFÍCIO SMS-CAC 417/2.014

PLANILHA DE PRODUÇÃO - GESTÃO PLENA
PRESTADOR: REAL SOCIEDADE PORTUGUÊSA DE BENEFICÊNCIA

Encaminho planilha anexa, com os valores relativos à **Competência de Apresentação da Produção** de outubro/2014, conforme convênio vigente, bem como seus respectivos Projetos Específicos / Termos Técnicos / Termos Aditivos / Planos de Trabalho ou outros.

Atenciosamente

NILDIANE ZANINI
COREN 40.870 - MAT. 56.551
COORDENADORA – CAC

ILMA SRA. DRA.
IVANILDE RIBEIRO
DD. DIRETORA – DGDO - SMS



PREFEITURA MUNICIPAL DE CAMPINAS
SECRETARIA MUNICIPAL DE SAÚDE
COORDENADORIA DE AVALIAÇÃO E CONTROLE

outubro/2014

**PRESTADOR: REAL SOCIEDADE PORTUGUESA DE BENEFICÊNCIA
DEMONSTRATIVO DE COMPETÊNCIA DE APRESENTAÇÃO DA PRODUÇÃO**

	DESCRIÇÃO	CONVENIADO		PRODUÇÃO S.I.A. / S.I.H.		%	VALOR DO CONVÊNIO PARA PAGAMENTO
		FÍSICO	FINANCEIRO	FÍSICO	FINANCEIRO		
P.T. I	SERVIÇOS HOSPITALARES - PRODUÇÃO						
	INTER. HOSP. - CL. MÉDICA		450.000,00	96	91.008,44		
	INTER. HOSP. - UTI		60.000,00	81	81.000,00		
	INTER. - CIR. OFTALMO	11	16.695,90	0	0		-
	SUB-TOTAL	11	526.695,90	177	172.008,44		-
P.T. II	ASSISTÊNCIA AMBULATORIAL DE SADT - PRODUÇÃO						
	TOMOGRAFIA	101	9.726,95	74	7.242,27	73,3	7.242,27
	ULTRASSOM	121	4.248,20	130	3.613,50	107,4	3.613,50
	RX	3677	30.337,47	2202	18.032,00	59,9	18.032,00
	OFTALMOLOGIA	5512	174.330,21	4352	160.143,04	79,0	160.143,04
	SUB-TOTAL	9411	218.642,83	6758	189.030,81		189.030,81
P.T. III	SERVIÇOS AMBULATORIAIS TRS - PRODUÇÃO						
	TERAPIA RENAL SUBSTITUTIVA	4113	376.948,04	1614	291.220,03	39,2	291.220,03
	LABORATÓRIO	2276	9.447,36	1543	5.729,10	67,8	5.729,10
	SUB-TOTAL	6389	386.395,40	3157	296.949,13		296.949,13
P.T. IV	SERVIÇOS AMBULATORIAIS DE LITOTRIPSIA - PRODUÇÃO						
	LITOTRIPSIA EXTRA-CORPÓREA	96	16.426,00	72	12.384,00	75,0	12.384,00
	SUB-TOTAL	96	16.426,00	72	12.384,00		12.384,00
P.T. V	LEITOS DE RETAGUARDA PARA LITOTRIPSIA - PRODUÇÃO						
	LITOTRIPSIA - AIHS	12	17.280,00				-
	SUB-TOTAL	12	17.280,00	0	-		-
P.T. VI	CONTRATO DE METAS - PONTUAÇÃO						
	CONTRATO DE METAS		126.562,45				
	TOTAL GERAL MENSAL		1.292.002,58	10164	670.372,38		498.363,94

Naldene Zanini
MAT. 56.551-2
Coordenadora - CAC-CPS



PREFEITURA MUNICIPAL DE CAMPINAS
SECRETARIA MUNICIPAL DE SAÚDE
COORDENADORIA DE AVALIAÇÃO E CONTROLE

Campinas, 28 de novembro de 2.014.

OFÍCIO SMS-CAC 418/2.014

Prezada Diretora:

Informamos no quadro abaixo a produção do serviço de oftalmologia, referente à competência jul/13, do prestador Real Sociedade Portuguesa de Beneficência, que por questão de CNES não foi possível a emissão de AIHs para demonstração pelo sistema do DATASUS.

Competência:			outubro/2014
Procedimento	Quantidade	Valor Unitário	Total
Vitrectomia Posterior	0	1.619,67	-
Sond. de Canal Lacrimal c/ Sedação	0	116,42	-
Impl. de Prótese Anti-glaucomatosa	0	499,20	-
Vitrectomia Posterior c/ Infusão de Perflu.	0	2.855,14	-

Salientamos que toda a documentação foi devidamente analisada e arquivada nesta coordenadoria, e encontra-se à disposição.

Atenciosamente

NILDIANE ZANINI
COREN 40.870 - MAT. 56.551
COORDENADORA – CAC

**ILMA SRA. DRA.
IVANILDE RIBEIRO
DD. DIRETORA – DGDO - SMS**




PREFEITURA MUNICIPAL DE CAMPINAS
SECRETARIA MUNICIPAL DE SAÚDE
COORDENADORIA DE AVALIAÇÃO E CONTROLE

outubro/2014

PRESTADOR: BENEFICÊNCIA PORTUGUESA
DEMONSTRATIVO DE COMPETÊNCIA DE APRESENTAÇÃO DA PRODUÇÃO

SIH			
OBJETO	META FÍSICA CONVENIADA(AIH)	APROVADO -SIHD - AIH	
		FÍSICO	FINANCEIRO
CLÍNICA MÉDICA/AIH	128	96	91.008,44
UTI /DIÁRIAS	9	0	-
INTER. - CIR. OFTALMO	11	0	0
TOTAL			91.008,44

VALOR DISCRIMINADO NO CONVÊNIO PARA PAGAMENTO				
DESCRIÇÃO	META EM DIÁRIAS	QTDE DIÁRIAS	VALOR DIÁRIA	VALOR TOTAL
CLÍNICA MÉDICA/AIH	0	1033	500,00	516.500,00
UTI/DIÁRIAS		81	1.000,00	81.000,00
TOTAL GERAL				597.500,00


Nildiane Zanini
MAT. 56.551-2
Coordenadora - CAC-CPs



PREFEITURA MUNICIPAL DE CAMPINAS

SECRETARIA MUNICIPAL DE SAÚDE
COORDENADORIA DE AVALIAÇÃO E CONTROLE

Campinas, 28 de novembro de 2014.

OFÍCIO SMS-CAC 419/2.014

PLANILHA DE PRODUÇÃO - GESTÃO PLENA
PRESTADOR: HMCP - PUCCAMP

Encaminho planilha anexa, com os valores relativos à **Competência de Apresentação da Produção** de outubro/2014, conforme convênio vigente, bem como seus respectivos Projetos Específicos / Termos Técnicos / Termos Aditivos / Planos de Trabalho ou outros.

Atenciosamente

NILDIANE ZANINI
COREN 40.870 - MAT. 56.551
COORDENADORA – CAC

ILMA SRA. DRA.
IVANILDE RIBEIRO
DD. DIRETORA – DGDO - SMS



PREFEITURA MUNICIPAL DE CAMPINAS

SECRETARIA MUNICIPAL DE SAÚDE
COORDENADORIA DE AVALIAÇÃO E CONTROLE

outubro/2014

PRESTADOR: HOSPITAL E MATERNIDADE CELSO PIERRO DEMONSTRATIVO DE COMPETÊNCIA DE APRESENTAÇÃO DA PRODUÇÃO

DESCRIÇÃO	CONVENIADO		PRODUÇÃO S.I.A. / S.I.H.		%	VALOR O CONVÊNIO PARA PAGAMENTO
	FÍSICO	FINANCEIRO	FÍSICO	FINANCEIRO		
SERV. DE INTERNAÇÃO HOSPITALAR						
ASSIST. HOSPITALAR	1150	1.789.664,50	1130	1.488.353,85	98	1.789.664,50
SUB-TOTAL	1150	1.789.664,50	1130	1.488.353,85		1.789.664,50
CONTRATO DE METAS						
PERCENTUAL DE APRESENTAÇÃO DE AIH'S NO MÊS DE ALTA DOS PACIENTES					0,5	
SERV. AMB. DE MÉDIA COMPLEXIDADE						
AMBULATÓRIO - MÉDIA	112051	878.130,99	115783	782.306,72	103,3	878.130,99
RETAG. DE EX. LAB. P.S. ANCHIETA E C. GRANDE		32.265,39		13.845,10		32.265,39
ANATOMIA PATOLÓGICA	1606	75.985,70	1395	56.083,35	86,9	75.985,70
ECOCARDIOGRAMA	418	18.946,00	413	18.371,12	98,8	18.371,12
MAMOGRAFIA	1440	59.625,00	1437	57.960,00	99,8	57.960,00
ULTRASSONOGRRAFIA	2708	74.434,21	2650	74.342,40	97,9	74.342,40
TESTE ERGOMÉTRICO	40	1.200,00	18	540,00	45,0	540,00
SUB-TOTAL	118263	1.140.587,29	121696	1.003.448,69		1.137.595,60
ATENDIMENTO AMBULATORIAL NAS FACULDADES						
ODONTOLOGIA	2227	7.796,25	1566	4.590,26	70,3	4.590,26
FISIOTERAPIA	1338	7.059,96	1197	6.243,57	89,5	7.059,96
TERAPIA OCUPACIONAL	190	1.174,50	63	393,45	33,2	393,45
PSICOLOGIA	1295	5.342,10	766	2.419,95	59,2	2.419,95
FONOAUDIOLOGIA	378	4.821,17	765	6.247,14	202,4	4.821,17
SUB-TOTAL	5428	26.193,98	4357	19.894,37		19.284,79
ASSISTÊNCIA DOMICILIAR						
ASSIST. E INTERNAÇÃO DOMICILIAR	120 PAC./MÊS	137.292,04				
INCENTIVOS						
CONTRATUALIZAÇÃO E DELIBERAÇÃO CIB (FIDEPS)		694.989,74				
CONTRAT. HOSPITAIS DE ENSINO		1.059.557,74				
INTEGRASUS		47.687,11				
URGÊNCIA / EMERGÊNCIA/PORTA URG. - RAU		300.000,00				
VIGILÂNCIA EPIDEMIOLÓGICA		1.500,00				
REDE CEGONHA		101.020,32				
RAU- LEITOS UTI		518.463,69				
SUB-TOTAL		2.723.218,60				
TOTAL P.T.I		5.816.956,41	127183	2.511.696,91		2.946.544,89

PLANO DE TRABALHO I - FIXO

Nidjane Zanini
MAT. 56.551-2
Coordenadora - CAC-CPS

DESCRIÇÃO	CONVENIADO		PRODUÇÃO S.I.A. / S.I.H.		%	VALOR DO CONVÊNIO PARA PAGAMENTO
	FÍSICO	FINANCEIRO	FÍSICO	FINANCEIRO		
CIRURGIAS CARDIOVASCULARES E MARCAPASSO						
CIR. CARDIOVASCULAR PEDIÁTRICAS	8	716.193,00	6	154.463,11	75,0	
CIR. CARDIOVASCULAR ADULTO	20		22	306.550,54	110,0	
ANGIOPLASTIA	34		34	210.088,85	100,0	
IMPLANTE DE MARCAPASSO	10		10	79.636,96	100,0	
SUB-TOTAL	72	716.193,00	72	750.739,46		750.739,46
CIRURGIAS DE TRANSPLANTE						
TRANSPLANTE RENAL	1	23.777,98	0	-		-
ATENÇÃO A SAÚDE AUDITIVA						
REABILITAÇÃO AUDIT. - ALTA COMPLEX.		204.759,72	1339	244.160,88		245.586,85
SUB-TOTAL	0	204.759,72	1339	244.160,88		245.586,85
ASSISTÊNCIA AMBULATORIAL DE ALTA COMPLEXIDADE						
TERAPIA RENAL SUBSTITUTIVA	1372	300.378,70	1352	289.179,68	98,5	289.179,68
QUIMIOTERAPIA	739	478.098,03	595	379.444,14	80,5	379.444,14
RADIOTERAPIA	700	138.700,00				
CATETERISMO ADULTO E INFANTIL	101	62.125,72	92	56.554,24	91,1	56.554,24
RETIRADA DE GLOBO E TRANSPLANTE	6	7.850,28	1	2.070,00	16,7	2.070,00
SUB-TOTAL	2918	987.152,73	2040	727.248,06		727.248,06
SERVIÇOS DE APOIO DIAGNOSE E TERAPIA						
RESSONANCIA MAGNÉTICA	320	86.740,00	318	86.017,50	99,4	86.017,50
TOMOGRÁFIA	1050	119.026,79	1033	117.509,81	98,4	117.509,81
BIÓPSIA PERCUTÂNEA	80	7.760,00	73	7.081,00	91,3	7.081,00
MEDICINA NÚCLEAR	532	161.746,06	463	145.870,23	87,0	145.870,23
DENSITOMETRIA ÓSSEA	200	11.020,00	157	8.650,70	78,5	8.650,70
ARTERIOGRAFIA	49	16.284,64	26	12.161,62	53,1	12.161,62
SUB-TOTAL	2231	402.577,49	2070	377.290,86		377.290,86
EXAMES E PROCEDIMENTOS COMPLEMENTARES ESPECIALIZADOS						
EXAMES LABORATORIAIS		25.000,00		23.623,52		23.623,52
LENTE DE CONTATO		2.000,00				
ADMIN. DE REPOSIT. ENZIMÁTICOS		6.000,00				
MATERIAIS E MEDICAMENTOS		40.000,00				
SUB-TOTAL		73.000,00		23.623,52		23.623,52
TOTAL P.T.II		2.407.460,92	5521	2.123.062,78		2.124.488,75
P.T. III PROJETO DE OFERTA DE PROCEDIMENTOS CARDÍACOS INTERVENCIÓNISTAS - ANGIOPLASTIAS						
ANGIOPLASTIAS	16	91.727,77	16	90.768,40		90.768,40
TOTAL GERAL P.T. I + P.T. II + P.T. III		8.316.145,10	132704	4.634.759,69		5.071.033,64
ÍNDICE DE VALORIZAÇÃO DE QUALIDADE IVQ 10% DO VALOR		831.614,51				
TOTAL GERAL DO CONVÊNIO		9.147.759,61	132704	4.634.759,69		5.071.033,64

Obs.: Não apresenta produção de AIH com a especialidade de HOSPITAL DIA.

Obs.1.: Informamos que no P.T. II item Assistência Ambulatorial de Alta Complexidade o subitem Retirada de Globo e Transplante está sendo apresentado no sistema de informação SIHD-(AIH).

Nidjone Zanini
 MAT. 56.551-2
 Coordenadora - CAC-CPs



PREFEITURA MUNICIPAL DE CAMPINAS
SECRETARIA MUNICIPAL DE SAÚDE
COORDENADORIA DE AVALIAÇÃO E CONTROLE

Campinas, 28 de novembro de 2.014.

OFÍCIO SMS-CAC 420/2.014

Senhora Diretora:

Cumprimentando-a cordialmente, venho informar-lhe que, em relação a produção dos Exames Fora da Tabela, constante do P.T. II - Exames e Procedimentos Complementares e Especializados, com o prestador Hospital e Maternidade Celso Pierro, foi devidamente conferido e auditado por esta coordenação.

Salientamos que nesta competência não houve glosas de acordo com a demonstração em planilha anexa.

Atenciosamente,

NILDIANE ZANINI
COREN 40.870 - MAT. 56.551
COORDENADORA – CAC

**ILMA SRA. DRA.
IVANILDE RIBEIRO
DD. DIRETORA – DGDO - SMS**



PREFEITURA MUNICIPAL DE CAMPINAS
SECRETARIA MUNICIPAL DE SAÚDE
COORDENADORIA DE AVALIAÇÃO E CONTROLE

Campinas, 28 de novembro de 2.014.

OFÍCIO SMS-CAC 421/2.014

PLANILHA DE PRODUÇÃO - GESTÃO PLENA
PRESTADOR: SERVIÇO DE SAÚDE DR. CÂNDIDO FERREIRA

Encaminho planilha anexa, com os valores relativos à **Competência de Apresentação da Produção** de outubro/2014, conforme convênio vigente, bem como seus respectivos Projetos Específicos / Termos Técnicos / Termos Aditivos / Planos de Trabalho ou outros.

Atenciosamente

NILDIANE ZANINI
COREN 40.870 - MAT. 56.551
COORDENADORA – CAC

ILMA SRA. DRA.
IVANILDE RIBEIRO
DD. DIRETORA – DGDO - SMS




PREFEITURA MUNICIPAL DE CAMPINAS
SECRETARIA MUNICIPAL DE SAÚDE
COORDENADORIA DE AVALIAÇÃO E CONTROLE

outubro/2014

**PRESTADOR: SERVIÇO DE SAÚDE DR. CÂNDIDO FERREIRA
DEMONSTRATIVO DE COMPETÊNCIA DE APRESENTAÇÃO DA PRODUÇÃO**

CONVÊNIO	DESCRIÇÃO	TETO FINANCEIRO CONVENIADO	PRODUÇÃO SIA	PRODUÇÃO SIHD	VALOR DO CONVÊNIO PARA PAGAMENTO
T.A. 16/14	CANDIDO FERREIRA	4.558.122,85	93.497,76	82.255,22	DGDO E DS
	REDE SUBSTITUTIVA		-		
TOTAL		4.558.122,85	93.497,76	82.255,22	-


Nildjane Zanini
MAT. 56.551-2
Coordenadora - CAC-CP5




PREFEITURA MUNICIPAL DE CAMPINAS
SECRETARIA MUNICIPAL DE SAÚDE
COORDENADORIA DE AVALIAÇÃO E CONTROLE

outubro/2014

PRESTADOR: SERVIÇO DE SAÚDE DR. CÂNDIDO FERREIRA
TERMO DE CONVÊNIO Nº 74/12
DEMONSTRATIVO DE DISPONIBILIDADE DE LEITOS / Nº DE AIHS FATURADOS

Nº de Leitos Conveniados		AIHS Faturadas no mês			
Conveniados	CNES	Soma das Diárias	Físico	Média de Permanência	Financeiro
72	72	1657	114	14,54	82.255,22

Fonte: CNES/SIHD- DATASUS/MS


Naldene Zanini
MAT. 56.551-2
Coordenadora - CAC-CPS



PREFEITURA MUNICIPAL DE CAMPINAS
SECRETARIA MUNICIPAL DE SAÚDE
COORDENADORIA DE AVALIAÇÃO E CONTROLE

Campinas, 28 de novembro de 2.014.

OFÍCIO SMS-CAC 422/2.014

**PLANILHA DE PRODUÇÃO - GESTÃO PLENA
PRESTADOR: HOSPITAL MUNICIPAL DR. MÁRIO GATTI**

Encaminho planilha anexa, com os valores relativos à **Competência de Apresentação da Produção** de outubro/2014, conforme convênio vigente, bem como seus respectivos Projetos Específicos / Termos Técnicos / Termos Aditivos / Planos de Trabalho ou outros.

Atenciosamente

NILDIANE ZANINI
COREN 40.870 - MAT. 56.551
COORDENADORA – CAC

**ILMA SRA. DRA.
IVANILDE RIBEIRO
DD. DIRETORA – DGDO - SMS**



PREFEITURA MUNICIPAL DE CAMPINAS

SECRETARIA MUNICIPAL DE SAÚDE
COORDENADORIA DE AVALIAÇÃO E CONTROLE

outubro/2014

PRESTADOR: HOSPITAL MUNICIPAL DR. MÁRIO GATTI DEMONSTRATIVO DE COMPETÊNCIA DE APRESENTAÇÃO DA PRODUÇÃO

DESCRIÇÃO	CONVENIADO		PRODUÇÃO S.I.A. / S.I.H.		% FÍSICO	VALOR DISCRIMINADO PARA PAGAMENTO
	FÍSICO	FINANCEIRO	FÍSICO	FINANCEIRO		
ASSISTÊNCIA HOSPITALAR						
P.T. I INTERNAÇÃO	930	1.023.000,00	873	1.365.774,07	93,9	1.023.000,00
AQUISIÇÃO DE MEDICAMENTOS		30.000,00				
TOTAL	931	1.053.000,00	873	1.365.774,07		1.023.000,00

ASSISTÊNCIA AMBULATORIAL						
P.T. II AMBULATÓRIO - MÉDIA COMPLEX.	40108	378.909,06	44473	417.454,89	110,9	378.909,06
EXAMES LABORATORIAIS	27660	81.619,20	25447	73.078,58	92,0	81.619,20
EXAMES RADIOLÓGICOS	9460	77.566,90	8474	67.425,24	89,6	77.566,90
SUB-TOTAL	77228	538.095,16	78394	557.958,71		538.095,16
SERVIÇO DE APOIO DIAGNOSE E TERAPIAS	516	57.591,52	306	35.725,89	59,3	35.725,89
TOTAL	77744	595.686,68	78700	593.684,60		573.821,05

SERVIÇO DE ONCOLOGIA						
P.T. III QUIMIOTERAPIA	689	483.610,59	534	415.281,12	77,5	415.281,12
RADIOTERAPIA	4357	151.051,72	2616	96.712,00	60,0	96.712,00
TOTAL	5046	634.662,31	3150	511.993,12		511.993,12

CENTRO DE ATENDIMENTO DE URGÊNCIA AOS PACIENTES COM AVC-TIPO III						
P.T. UE LEITOS DE U-AVC AGUDO	5	47.906,25			0,0	-
LEITOS DE U-AVC INTEGRAL	5	45.244,79			0,0	-
TOTAL	10	93.151,04				

MEDICINA NUCLEAR						
P.T. III IODOTERAPIA PARA CA DE TIRÓIDE	8	11.286,88	2	2.761,22	25,0	2.761,22
CINTILOGRAFIAS	63	24.541,95	40	15.743,06	63,5	15.743,06
DENSITOMETRIA ÓSSEA	150	8.265,00	152	8.375,20	101,3	8.375,20
TOTAL	221	44.093,83	154	26.879,48		26.879,48

INCENTIVOS - NÚCLEO DE VIGILÂNCIA E HOSPITAIS DE ENSINO						
P.T. IV VIGILÂNCIA EPIDEMIOLÓGICA		3.000,00				
PROJETO CONTRATUALIZAÇÃO		307.874,61				
INCENTIVO PORTA URG. EMERGÊNCIA		300.000,00				
TOTAL		610.874,61				

CONTRATO DE METAS						
P.T. V CONTRATO DE METAS		218.709,00				
AQUISIÇÃO DE EQUIPAMENTOS E REF. HOSP.		350.000,00				

TOTAL GERAL MENSAL 3.600.177,47 2.498.331,27 2.135.693,65

Obs.: Informamos que no TA de internação houve produção de AIH da especialidade HOSPITAL DIA no total de 92 AIHs com valor de R\$ 30.803,49.

Obs.1: Informamos que no P.T. III- Medicina Nuclear no item Densitometria Óssea houve apresentação atrasada da comp. 09/14 no valor de R\$ 1.322,40.

Márcia Zanini
MAY. 56.551-2
Coordenadora - CAC-CPS



PREFEITURA MUNICIPAL DE CAMPINAS
SECRETARIA MUNICIPAL DE SAÚDE
COORDENADORIA DE AVALIAÇÃO E CONTROLE

Campinas, 28 de novembro de 2.014.

OFÍCIO SMS-CAC 423/2.014

SENHORA DIRETORA

Cumprimentando-a cordialmente, venho informar-lhe abaixo sobre a produção dos procedimentos de Iodoterapia para CA diferenciado de tireoide, constante do P.T. Medicina Nuclear, com o prestador H.M. Dr. Mário Gatti.

DOSE	CÓDIGO	VALOR	COMPETÊNCIA	QTDE. APROVADA	VALOR APROV.
150 MCI	0304090018	1.289,90	10/2014	1	1.289,90
100 MCI	0304090026	1.071,90			-
200 MCI	0304090034	1.471,32	10/2014	1	1.471,32
250 MCI	0304090042	1.810,32			-
TOTAL				2	2.761,22

Saliento que os procedimentos foram devidamente auditados.

Atenciosamente,

NILDIANE ZANINI
COREN 40.870 - MAT. 56.551
COORDENADORA – CAC

**ILMA SRA. DRA.
IVANILDE RIBEIRO
DD. DIRETORA – DGDO - SMS**



PREFEITURA MUNICIPAL DE CAMPINAS
SECRETARIA MUNICIPAL DE SAÚDE
COORDENADORIA DE AVALIAÇÃO E CONTROLE

Campinas, 28 de novembro de 2.014.

OFÍCIO SMS-CAC 424/2.014


SENHORA DIRETORA

Cumprimentando-a cordialmente, venho informar-lhe abaixo sobre a produção dos procedimentos de Iodoterapia para CA diferenciado de tireoide, constante do P.T. Medicina Nuclear, com o prestador H.M. Dr. Mário Gatti.

DOSE	CÓDIGO	VALOR	COMPETÊNCIA	QTDE. APROVADA	VALOR APROV.
150 MCI	0304090018	1.289,90	10/2014	1	1.289,90
100 MCI	0304090026	1.071,90			-
200 MCI	0304090034	1.471,32	10/2014	1	1.471,32
250 MCI	0304090042	1.810,32			-
TOTAL				2	2.761,22

Saliento que os procedimentos foram devidamente auditados.

Atenciosamente,


NILDIANE ZANINI
COREN 40.870 - MAT. 56.551
COORDENADORA – CAC

**ILMO SR.
MARCOS EURIPEDES PIMENTA
PRESIDENTE DO HMMG**



PREFEITURA MUNICIPAL DE CAMPINAS
SECRETARIA MUNICIPAL DE SAÚDE
COORDENADORIA DE AVALIAÇÃO E CONTROLE


Campinas, 28 de novembro de 2.014.

OFÍCIO SMS-CAC 425/2.014

**PLANILHA DE PRODUÇÃO - GESTÃO PLENA
PRESTADOR: MATERNIDADE DE CAMPINAS**

Encaminho planilha anexa, com os valores relativos à **Competência de Apresentação da Produção** de outubro/2014, conforme convênio vigente, bem como seus respectivos Projetos Específicos / Termos Técnicos / Termos Aditivos / Planos de Trabalho ou outros.

Atenciosamente


NILDIANE ZANINI
COREN 40.870 - MAT. 56.551
COORDENADORA – CAC

**ILMA SRA. DRA.
IVANILDE RIBEIRO
DD. DIRETORA – DGDO - SMS**



PREFEITURA MUNICIPAL DE CAMPINAS

SECRETARIA MUNICIPAL DE SAÚDE
COORDENADORIA DE AVALIAÇÃO E CONTROLE

outubro/2014

PRESTADOR: MATERNIDADE DE CAMPINAS DEMONSTRATIVO DE COMPETÊNCIA DE APRESENTAÇÃO DA PRODUÇÃO

DESCRIÇÃO	CONVENIADO		PRODUÇÃO S.I.A. / S.I.H.		% FÍSICO	VALOR DISCRIMINADO PARA PAGAMENTO
	FÍSICO	FINANCEIRO	FÍSICO	FINANCEIRO		
ASSISTÊNCIA HOSPITALAR						
INTERNAÇÃO - FIXO	680	782.068,00	617	482.109,57	90,7	782.068,00
CIRUR. ELETIVAS - PROD.	60	69.006,00	34	13.062,68	56,7	39.103,40
SUB-TOTAL	740	851.074,00	651	495.172,25		821.171,40
P.T. I	INCENTIVO REDE CEGONHA - Claus. 6.4 e 6.6 do P.T. I	618.500,10	DGDO			
	SUB-TOTAL	618.500,10				
	INCENTIVO DE CONTRATUALIZAÇÃO DE HOSPITAIS FILANTRÓPICOS- PORTARIA MS 2035 DE 17/09/13.	251.038,97				
	SUB- TOTAL	251.038,97				
TOTAL		1.720.613,07		495.172,25		821.171,40

P.T. II	ASSISTÊNCIA AMBULATORIAL - FIXO						
	ASSIST. AMB. DE MÉDIA COMPLEX.	8041	82.039,99	5156	46.213,19	64,1	46.213,19
	TOTAL	8041	82.039,99	5156	46.213,19		46.213,19

P.T. III	EXAMES DE ULTRASSONOGRRAFIA - PRODUÇÃO						
	ULTRASSONOGRRAFIA	449	12.056,55	275	7.845,75	61,2	7.845,75
	TOTAL	449	12.056,55	275	7.845,75	61,2	7.845,75

P.T. IV	CENTRO DE LACTAÇÃO E BANCO DE LEITE - FIXO						
	ASSIST. MAT. INFANTIL - BCO DE LEITE		45.000,00				
	SERV. DO CENTRO DE LACTAÇÃO		3.500,00				
	TOTAL	0	48.500,00	0	-	0	-

P.T. V	CONTRATO DE METAS - PONTUAÇÃO						
	CONTRATO DE METAS		527.652,03				
	TOTAL	0	527.652,03				

TOTAL GERAL MENSAL		2.390.861,64		549.231,19		875.230,34
---------------------------	--	---------------------	--	-------------------	--	-------------------

Nildjane Zanini
MAT. 56.551-2
Coordenadora - CAC-CPS



PREFEITURA MUNICIPAL DE CAMPINAS
SECRETARIA MUNICIPAL DE SAÚDE
COORDENADORIA DE AVALIAÇÃO E CONTROLE

Campinas, 28 de novembro de 2.014.

OFÍCIO SMS-CAC 426/2.014

PLANILHA DE PRODUÇÃO - GESTÃO PLENA
PRESTADOR: CASA DE SAÚDE CAMPINAS

Encaminho planilha anexa, com os valores relativos à **Competência de Apresentação da Produção** de outubro/2014, conforme convênio vigente, bem como seus respectivos Projetos Específicos / Termos Técnicos / Termos Aditivos / Planos de Trabalho ou outros.

Atenciosamente

NILDIANE ZANINI
COREN 40.870 - MAT. 56.551
COORDENADORA – CAC

ILMA SRA. DRA.
IVANILDE RIBEIRO
DD. DIRETORA – DGDO - SMS



PREFEITURA MUNICIPAL DE CAMPINAS

SECRETARIA MUNICIPAL DE SAÚDE

COORDENADORIA DE AVALIAÇÃO E CONTROLE


outubro/2014

PRESTADOR: CASA DE SAÚDE CAMPINAS
DEMONSTRATIVO DE COMPETÊNCIA DE APRESENTAÇÃO DA PRODUÇÃO

SIH			
OBJETO	META FÍSICA CONVENIADA(AIH)	APROVADO -SIHD - AIH	
		FÍSICO	FINANCEIRO
CLÍNICA MÉDICA/AIH	111	81	40.399,49
UTI /DIÁRIAS	1	0	-
TOTAL			40.399,49

VALOR DISCRIMINADO NO CONVÊNIO PARA PAGAMENTO				
DESCRIÇÃO	META EM DIÁRIAS	QTDE DIÁRIAS	VALOR DIÁRIA	VALOR TOTAL
CLÍNICA MÉDICA/AIH	780	596	400,00	238.400,00
UTI/DIÁRIAS	30	12	1.000,00	12.000,00
TOTAL GERAL				250.400,00

Obs.: As diárias de UTI são extraídas do relatório de AIHs rejeitadas, pois o prestador não possui habilitação para este processamento.


Nildeze Zanini
MAT. 56.551-2
Coordenadora - CAC-CPS



PREFEITURA MUNICIPAL DE CAMPINAS
SECRETARIA MUNICIPAL DE SAÚDE
COORDENADORIA DE AVALIAÇÃO E CONTROLE

Campinas, 28 de novembro de 2.014.

OFÍCIO SMS-CAC 427/2.014

**DEMONSTRATIVO DE COMPETÊNCIA DE APRESENTAÇÃO DE PRODUÇÃO
PROT. Nº: 10/10/1848 - TERMO DE ADITAMENTO 15/13 - VIG.: 03/03/2013 À 02/09/2013
PRESTADOR: COMPLEXO HOSPITALAR PREFEITO EDVALDO ORSI**

Encaminho documentos anexos, com os valores relativos à **Competência de Apresentação da Produção** de outubro/2014, conforme convênio vigente, bem como seus respectivos Projetos Específicos e Planos de Trabalho.

Atenciosamente,

NILDIANE ZANINI
COREN 40.870 - MAT. 56.551
COORDENADORA – CAC

**ILMA SRA. DRA.
IVANILDE RIBEIRO
DD. DIRETORA – DGDO - SMS**



PREFEITURA MUNICIPAL DE CAMPINAS
SECRETARIA MUNICIPAL DE SAÚDE
COORDENADORIA DE AVALIAÇÃO E CONTROLE

outubro/2014


PRESTADOR: COMPLEXO HOSPITALAR PREFEITO EDVALDO ORSI
PROTOCOLADO Nº: 10/10/1848 - TC 80/10 VIGÊNCIA: 03/03/2013 À 02/09/2013
DEMONSTRATIVO DE COMPETÊNCIA DE APRESENTAÇÃO DA PRODUÇÃO

OBJETO	DESCRIÇÃO	QUANT. ORÇADA	PRODUÇÃO APROVADA S.I.A/S.I.H.		PERCENTUAL FISICO EXEC.	VALOR DO CONVÊNIO PARA PAGAMENTO	
			FISICO	FINANCEIRO			
INTER. ACIMA 24 HS	SIH	Clinica Cirurgica	385	311	258.941,82	81%	DGDO
		Clin. Méd./URVA	315	355	407.343,09	113%	
		Pediatria	66	105	102.893,95	159%	
		Saúde Mental	43	41	-	95%	
	SUB-TOTAL		809	812	769.178,86		

INTERNAÇÃO UTI	SIH	ADULTO	Qt.de Diárias	600	542	259.466,24	90%	DGDO
			Md. Perm.	7	7			
PEDIÁT	Qt.de Diárias	300	148	70.850,56	49%			
	Md. Perm.	10	8					
			900	690	330.316,80			

CIR. < 12 HS	CIRURGIAS - AMB.	HD - ATÉ 12 HS	120	69	21.988,82	58%	DGDO
		APAC	250	167	88.046,17	67%	
		BPA/BPAI	210	521	12.913,07	248%	
			580	757	122.948,06		

SIA	AMBULATÓRIO	126.758	75765	566.505,33	60%	DGDO
SUB-TOTAL		126.758	75.765	566.505,33		
TOTAL GERAL		129.047	78.024	1.788.949,05		


Nildeze Zanini
MAT. 56.551-2
Coordenadora - CAC-CPs



PREFEITURA MUNICIPAL DE CAMPINAS

SECRETARIA MUNICIPAL DE SAÚDE
COORDENADORIA DE AVALIAÇÃO E CONTROLE

Campinas, 28 de novembro de 2.014.

OFÍCIO SMS-CAC 428/2.014

<p>PLANILHA DE PRODUÇÃO - GESTÃO PLENA PRESTADOR: IRMANDADE DE MISERICÓRDIA DE CAMPINAS</p>

Encaminho planilha anexa, com os valores relativos à **Competência de Apresentação da Produção** de outubro/2014, conforme convênio vigente, bem como seus respectivos Projetos Específicos / Termos Técnicos / Termos Aditivos / Planos de Trabalho ou outros.

Atenciosamente

NILDIANE ZANINI
COREN 40.870 - MAT. 56.551
COORDENADORA – CAC

ILMA SRA. DRA.
IVANILDE RIBEIRO
DD. DIRETORA – DGDO - SMS



PREFEITURA MUNICIPAL DE CAMPINAS


SECRETARIA MUNICIPAL DE SAÚDE
COORDENADORIA DE AVALIAÇÃO E CONTROLE

outubro/2014

**PRESTADOR: IRMANDADE DE MISERICÓRDIA DE CAMPINAS
DEMONSTRATIVO DE COMPETÊNCIA DE APRESENTAÇÃO DA PRODUÇÃO**

SIH			
OBJETO	META FÍSICA CONVENIADA(AIH)	APROVADO -SIHD - AIH	
		FÍSICO	FINANCEIRO
CLÍNICA MÉDICA/AIH	107	94	53.905,41
UTI /DIÁRIAS	6	0	-
TOTAL			53.905,41

VALOR DISCRIMINADO NO CONVÊNIO PARA PAGAMENTO				
DESCRIÇÃO	META EM DIÁRIAS	QTDE DIÁRIAS	VALOR DIÁRIA	VALOR TOTAL
CLÍNICA MÉDICA/AIH	750	1014	500,00	507.000,00
UTI/DIÁRIAS	180	47	1.000,00	47.000,00
TOTAL GERAL				554.000,00


Nildene Zanini
MAT. 56.551-2
Coordenadora - CAC-CPS



PREFEITURA MUNICIPAL DE CAMPINAS
SECRETARIA MUNICIPAL DE SAÚDE
COORDENADORIA DE AVALIAÇÃO E CONTROLE

outubro/2014

PRESTADOR: APASCAMP - CNES 3514609
ACOMPANHAMENTO FÍSICO/FINANCEIRO MENSAL SIA

SIA PRODUÇÃO

TABELA	ORÇADO		META FÍSICA CONVÊNIDA 80%	CONDENSADO 07 a 09/2014		APROVADO 10/2014		BDP		SUB-TOTAL		PERCENTUAL ATINGIDO DA META FÍSICA
	FÍSICO	FINANCEIRO		FÍSICO	FINANCEIRO	FÍSICO	FINANCEIRO	FÍSICO	FINANCEIRO			
GRUPO 02.11 - Métodos Diagnósticos em Especialidades	133	2.699,76	0	0	-	122	2.699,04	0	-	122	2.699,04	91,7%
GRUPO 03.01 - Consultas, Atendimentos e Acompanhamentos	828	11.914,60	0	0	-	1110	11.910,00	0	-	1110	11.910,00	134,1%
GRUPO 04.04 - Proced. Cir. Em Vias Aéreas Super.	101	589,42	0	0	0	101	589	0	0	101	589,42	100,0%
TOTAL	1062	15.203,78	0	0	-	1333	15.198,46	0	-	1333	15.198,46	

Nidjane Zanini
MAT. 56.551-2
Coordenadora - CAC-CPS



PREFEITURA MUNICIPAL DE CAMPINAS
SECRETARIA MUNICIPAL DE SAÚDE
COORDENADORIA DE AVALIAÇÃO E CONTROLE

outubro/2014

PRESTADOR: APAE CAMPINAS - CNES 2075849
ACOMPANHAMENTO FÍSICO/FINANCEIRO MENSAL SIA

TABELA	ORÇADO		META FÍSICA CONVÊNIA DA	CONDENSADO 07 a 09/2014		APROVADO 10/2014		BDP		SUB-TOTAL		PERCENTUAL ATINGIDO DA META FÍSICA
	FÍSICO	FINANCEIRO		FÍSICO	FINANCEIRO	FÍSICO	FINANCEIRO	FÍSICO	FINANCEIRO			
	GRUPO 02.11 - Métodos Diag. em Espec.	210		5.250,00	0	-	210	5.250,00	0	-	210	
Proc. 030101004-8 - Cons. Nivel superior	4080	25.704,00	0	-	4080	25.704,00	0	-	4080	25.704,00	100,0%	
Proc. 030101007-2 - Cons. Med. Especializada	205	2.050,00	0	-	205	2.050,00	0	-	205	2.050,00	100,0%	
Proc. 030107004-0 - Acomp. Neuropsic. em Reab.	10000	152.600,00	0	-	10000	152.600,00	0	-	10000	152.600,00	100,0%	
Proc. 030108015-1 - Atend. Em oficina terap II	308	7.133,28	0	-	308	7.133,28	0	-	308	7.133,28	100,0%	
Proc. 030107005-9- Acomp. Psicoped. Em reab.	2000	30.520,00	0	-	2000	30.520,00	0	-	2000	30.520,00	100,0%	
TOTAL	16803	223.257,28	0	0	16803	223.257,28	0	-	16803	223.257,28		

Nidjeh Zanini
MAT. 56.551-2
Coordenadora - CAC-CPS



PREFEITURA MUNICIPAL DE CAMPINAS
SECRETARIA MUNICIPAL DE SAÚDE
COORDENADORIA DE AVALIAÇÃO E CONTROLE

outubro/2014

PRESTADOR: FUNDAÇÃO SÍNDROME DE DOWN - CNES 2075857
ACOMPANHAMENTO FÍSICO/FINANCEIRO MENSAL SIA

TABELA	ORÇADO		META FÍSICA CONVÊNIDA 80%	CONDENSADO 07 a 09/2014		APROVADO 10/2014		BDP		SUB-TOTAL		PERCENTUAL ATINGIDO DA META FÍSICA
	FÍSICO	FINANCEIRO		FÍSICO	FINANCEIRO	FÍSICO	FINANCEIRO	FÍSICO	FINANCEIRO			
GRUPO 03.01 - Consultas, Atendimentos e Acompanhamentos	3482	56.910,32	2786	0	-	3302	54.163,52	0	-	3302	54.163,52	94,8%
Proc. 030107004-0 - Acomp. Neuropsic. em Reab.	980	14.954,80	784	0	-	820	12.513,20	0	-	820	12.513,20	83,7%
Proc. 010103002-9 Visita Domicili	40	-		0	-	40	-	0	-	40	-	
TOTAL	4502	71.865,12	3.569,60	0	-	4162	66.676,72	0	-	4162	66.676,72	

Nidjane Zanini
MAT. 56.551-2
Coordenadora - CAC-CPS



PREFEITURA MUNICIPAL DE CAMPINAS
SECRETARIA MUNICIPAL DE SAÚDE
COORDENADORIA DE AVALIAÇÃO E CONTROLE

outubro/2014

PRESTADOR: FUNDAÇÃO PENIDO BURNIER - CNES 3254631
ACOMPANHAMENTO FÍSICO/FINANCEIRO MENSAL SIA

TABELA	ORÇADO		META FÍSICA CONVÊNIDA 80%	CONDENSADO 07 a 09/2014		APROVADO 10/2014		BDP		SUB-TOTAL		PERCENTUAL ATINGIDO DA META FÍSICA
	FÍSICO	FINANCEIRO		FÍSICO	FINANCEIRO	FÍSICO	FINANCEIRO	FÍSICO	FINANCEIRO			
GRUPO 02.05 - Diagnóstico por Ultrasson	60	1170,3	48	0	-	165	2.762,91	0	-	165	2.762,91	275,0%
GRUPO 02.11 - Métodos Diagnósticos em Especialidades	2283	33840,84	1826	0	-	2355	32.135,44	0	-	2355	32.135,44	103,2%
GRUPO 03.01 - Consultas, Atendimentos e Acompanhamentos	1500	15000	1200	0	-	1500	15.000,00	0	-	1500	15.000,00	100,0%
GRUPO 03.03 - Tratamento de Doenças do Aparelho da Visão	0	0	0	0	-	0	-	0	-	0	-	
GRUPO 04.05 - Cirurgias do Aparelho de Visão	327	87693,05	262	41	20.289,30	210	56.997,89	0	-	251	77.287,19	76,8%
Facetomia - 04.05.05.009-7 (PNACE)	10	4430	8	0	-	0	-	0	-	0	-	0,0%
Faco Rígida - 04.05.05.011-9 (PNACE)	10	5430	8	0	-	0	-	0	-	0	-	0,0%
Faco Dobrável - 04.05.05.037-2 (PNACE)	10	6430	8	0	-	0	-	0	-	0	-	0,0%
TOTAL	4200	153.994,19	3.360	41	20.289,30	4230	106.896,24	0	-	4271	127.185,54	

Naldjane Zanini
Mat. 56.551-2
Coordenadora - CAC-CPS



PREFEITURA MUNICIPAL DE CAMPINAS
SECRETARIA MUNICIPAL DE SAÚDE
COORDENADORIA DE AVALIAÇÃO E CONTROLE

outubro/2014

PRESTADOR: REAL SOCIEDADE PORTUGUÊSA DE BENEFICÊNCIA - CNES 2078465
ACOMPANHAMENTO FÍSICO/FINANCEIRO MENSAL SIA

TABELA	ORÇADO		META FÍSICA CONVÊNIA DA 80%	CONDENSADO 07 a 09/2014		APROVADO 10/2014		BDP		SUB-TOTAL		PERCENTUAL ATINGIDO DA META FÍSICA
	FÍSICO	FINANCEIRO		FÍSICO	FINANCEIRO	FÍSICO	FINANCEIRO	FÍSICO	FINANCEIRO			
GRUPO 02.02 - Diag. em Laboratório Clínico	2358	9.514,38	1886	116	865,12	1427	4.863,98	0	-	1543	5.729,10	65,4%
GRUPO 02.04 - Diagnósticos por Radiologia	3670	30.213,33	2936	0	-	2202	18.032,00	0	-	2202	18.032,00	60,0%
GRUPO 02.05 - Diag. por Ultrasson - Oftalmo	330	6.295,80	264	0	-	198	3.157,74	0	-	198	3.157,74	60,0%
GRUPO 02.05 - Diagnósticos por Ultrasson	121	4.248,20	97	0	-	130	3.613,50	0	-	130	3.613,50	107,4%
GRUPO 02.06 - Diagnósticos por Tomografia	102	9.865,58	82	32	3.133,02	42	4.109,25	0	-	74	7.242,27	72,5%
GRUPO 02.11 - Proced.- Met. Diag. Especialidade	3100	48.179,30	2480	0	-	2483	40.309,00	0	-	2483	40.309,00	80,1%
GRUPO 03.01 - Proced. Clínicos - Consultas	1725	17.250,00	1380	0	-	1437	14.370,00	0	-	1437	14.370,00	83,3%
GRUPO 03.05 - Tratamento Clínico - Hemodiálise	2031	364.848,11	1625	114	22.482,54	1496	268.519,92	0	-	1610	291.002,46	79,3%
GRUPO 03.06 - Tratamento Clínico - Hemot.	34	275,06	27	0	-	0	-	0	-	0	-	0,0%
GRUPO 03.09 - Tratamento Clínico - Litotripsia	96	16.426,00	77	0	-	72	12.384,00	0	-	72	12.384,00	75,0%
GRUPO 04.05 - Cirurgias Ambulatoriais Oftalmológicas	344	89.784,18	275	87	48.167,00	147	54.139,30	0	-	234	102.306,30	68,0%
GRUPO 04.18 - Cir. em Nefro - Acesso para Diálise	26	9.614,63	21	0	-	2	231,62	1	115,81	1	115,81	3,8%
GRUPO 07.02 - OPM em Nefrologia	40	2.485,30	32	0	-	6	203,52	3	101,76	3	101,76	7,5%
TOTAL	13977	608.999,87	11.182	349	74.647,68	9642	423.933,83	4	217,57	9987	498.363,94	



PREFEITURA MUNICIPAL DE CAMPINAS
SECRETARIA MUNICIPAL DE SAÚDE
COORDENADORIA DE AVALIAÇÃO E CONTROLE

outubro/2014


PRESTADOR: HOSPITAL E MATERNIDADE CELSO PIERRO - PUCC - CNES 2082128
ACOMPANHAMENTO FÍSICO/FINANCEIRO MENSAL SIA

TABELA	ORÇADO		META FÍSICA	CONDENSADO		APROVADO 10/2014		BDP		SUB-TOTAL		PERCENTUAL
	FÍSICO	FINANCEIRO	CONVÊNIDA	07 a 09/2014		FÍSICO	FINANCEIRO	FÍSICO	FINANCEIRO			ATINGIDO DA
			90%	FÍSICO	FINANCEIRO							META FÍSICA
GRUPO 02 - Diagnósticos	74940	558.243,23	74940	13014	126.508,66	64775	364.584,77	0	-	77789	491.093,43	103,8%
GRUPO 03 - Procedimentos Clínicos	37423	333.044,38	33681	19514	159.639,81	18655	149.843,15	-	-	38169	309.482,96	102,0%
GRUPO 04 - Proc. Cirúrgicos	1288	66.869,00	1159	816	19.628,96	397	17.379,72	0	-	1213	37.008,68	94,2%
GRUPO 05 - Coletas e Exames - Transplantes	18	9.016,93	16	5	575,00	2	230,00	0	-	7	805,00	38,9%
GRUPO 07.01 - OPM Relacionado ao Ato Cirúrgico	0	-	0	0	-	0	-	0	-	0	-	
SUB-TOTAL	113669	967.173,54	109.796	33.349	306.352,43	83829	532.037,64	0	-	117178	838.390,07	
Proc. 020403003-0 - Mamografia / 020403018-8 - Mamo. Rastreamento	2650	114.075,00	2385	1	45,00	1436	57.915,00	0	-	1437	57.960,00	54,2%
Grupo 0205 - Ultrasson	2708	74.434,21	2437	804	24.176,90	1846	50.165,50	0	-	2650	74.342,40	97,9%
Proc. 020501001-6 - Ultrasson de Estresse	418	18.946,00	376	2	204,94	411	18.166,18	0	-	413	18.371,12	98,8%
Proc. 020501002-4 - Ultrasson Transesofágico												
Proc. 020501003-2 - Ultrasson Transtorácico												
Proc. 021102006-0 - Teste Ergométrico	50	1.500,00	45	10	300,00	8	240,00	0	-	18	540,00	36,0%
SUB-TOTAL	5826	208.955,21	5.243	817	24.726,84	3701	126.486,68	0	-	4518	151.213,52	
TOTAL	119495	1.176.128,75	115040	34166	331.079,27	87530	658.524,32	0	-	121696	989.603,59	

Naldjane Zanini
MAT. 56.551-2
Coordenadora - CAC-CPS

SIA PRODUÇÃO

TABELA	ORÇADO		META FÍSICA CONVÊNIDA 80%	CONDENSADO 07 a 09/2014		APROVADO 10/2014		BDP		SUB-TOTAL		PERCENTUAL ATINGIDO DA META FÍSICA
	FÍSICO	FINANCEIRO		FÍSICO	FINANCEIRO	FÍSICO	FINANCEIRO	FÍSICO	FINANCEIRO			
Proc. 02.01.01.054-2 - Biopsia Percutânea	80	7.760,00	72	20	1.940,00	53	5.141,00	0	-	73	7.081,00	91,3%
Proc. 02.04.06.002-8 - Densitometria	200	11.020,00	180	16	881,60	141	7.769,10	0	-	157	8.650,70	78,5%
GRUPO 02.06 - Diag. por Tomografia	980	112.205,99	784	950	107.779,21	83	9.730,60	0	-	1033	117.509,81	105,4%
GRUPO 02.07 - Diag. por Ressonância Magnética	320	86.740,00	256	312	84.405,00	6	1.612,50	0	-	318	86.017,50	99,4%
GRUPO 02.08 -Diag. por Medicina Nuclear	533	161.951,40	426	110	36.343,63	353	109.526,60	0	-	463	145.870,23	86,9%
GRUPO 02.10 - Diag. por Radiologia Intervencionista (Arteriografias)	49	16.284,64	39	7	3.227,99	19	8.933,63	0	-	26	12.161,62	53,1%
Proc. 021102001-0 - Cateterismo	100	61.472,00	80	24	14.753,28	68	41.800,96	0	-	92	56.554,24	92,0%
GRUPO 03.04 - Tratamentos Clínicos Quimioterapia	751	505.007,49	601	121	95.657,79	474	283.786,35	0	-	595	379.444,14	79,2%
GRUPO 03.05 - Tratamento em Nefrologia	1290	235.577,20	1032	15	2.740,58	1262	230.694,53	2	444,44	1275	232.990,67	98,8%
GRUPO 04.18 - Cirurgia em Nefrologia	27	12.265,80	22	1	600,00	14	1.621,34	1	115,81	14	2.105,53	51,9%
GRUPO 07.02 - OPM em Nefrologia	58	56.078,51	46	2	2.952,20	65	53.575,85	4	2.444,57	63	54.083,48	108,6%
TOTAL	4388	1.266.363,03	3538	1578	351.281,28	2538	754.192,46	7	3.004,82	4109	1.102.468,92	


 Nildjane Zanini
 MAT. 56.551-2
 Coordenadora - CAC-CPS




PREFEITURA MUNICIPAL DE CAMPINAS
SECRETARIA MUNICIPAL DE SAÚDE
COORDENADORIA DE AVALIAÇÃO E CONTROLE

outubro/2014

PRESTADOR: CLINICA DE PSICOLOGIA - PUC CAMPINAS - CNES 2022966
ACOMPANHAMENTO FÍSICO/FINANCEIRO MENSAL SIA

SIA PRODUÇÃO

TABELA	ORÇADO		META FÍSICA CONVÊNIDA 80%	CONDENSADO 07 a 09/2014		APROVADO 10/2014		BDP		SUB-TOTAL		PERCENTUAL ATINGIDO DA META FÍSICA
	FÍSICO	FINANCEIRO		FÍSICO	FINANCEIRO	FÍSICO	FINANCEIRO	FÍSICO	FINANCEIRO			
GRUPO 02.11 - Métodos Diagnósticos em Especialidades	150	411,00	120	0	-	150	411,00	0	-	150	411,00	100,0%
GRUPO 03.01 - Proced. Clínicos Consultas	1145	4.931,10	916	0	-	616	2.008,95	0	-	616	2.008,95	53,8%
TOTAL	1295	5.342,10	1036	0	-	766	2.419,95	0	-	766	2.419,95	


Nildeia Zanini
MAT. 56.551-2
Coordenadora - CAC-CPS

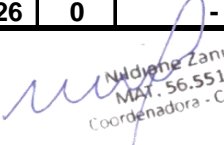


PREFEITURA MUNICIPAL DE CAMPINAS
SECRETARIA MUNICIPAL DE SAÚDE
COORDENADORIA DE AVALIAÇÃO E CONTROLE

outubro/2014

PRESTADOR: FACULDADE DE ODONTOLOGIA - PUC CAMPINAS - CNES 2066653
ACOMPANHAMENTO FÍSICO/FINANCEIRO MENSAL SIA

TABELA	ORÇADO		META FÍSICA CONVÊNIA DA 80%	CONDENSADO 07 a 09/2014		APROVADO 10/2014		BDP		SUB-TOTAL		PERCENTUAL ATINGIDO DA META FÍSICA
	FÍSICO	FINANCEIRO		FÍSICO	FINANCEIRO	FÍSICO	FINANCEIRO	FÍSICO	FINANCEIRO			
GRUPO 01.01 - Ações Coletivas de Promoção e Prevenção em Saúde	155	96,70	124	0	-	104	64,06	0	-	104	64,06	67,1%
GRUPO 02.04 - Diag. por Radiologia	1265	4.585,40	1012	0	-	1110	3.789,99	0	-	1110	3.789,99	87,7%
GRUPO 03.01 - Proced. Clínicos Consultas	350	525,00	280	0	-	105	157,50	0	-	105	157,50	30,0%
GRUPO 03.07 - Tratamentos Odontológicos	294	683,17	235	0	-	199	344,15	0	-	199	344,15	67,7%
GRUPO 04.14 - Cirurgias Oro-Faciais	110	823,78	88	0	-	48	234,56	0	-	48	234,56	43,6%
GRUPO 07.01 - OPM's Odontológicas	43	929,03	34	0	-	0	-	0	-	0	-	0,0%
TOTAL	2217	7.643,08	1774	0	-	1566	4.590,26	0	-	1566	4.590,26	


Nildjane Zanini
MAT. 56.551-2
Coordenadora - CAC-CPS



PREFEITURA MUNICIPAL DE CAMPINAS
SECRETARIA MUNICIPAL DE SAÚDE
COORDENADORIA DE AVALIAÇÃO E CONTROLE

outubro/2014

PRESTADOR: AMBULATÓRIO DE FISIOTERAPIA - PUC CAMPINAS - CNES 2696142
ACOMPANHAMENTO FÍSICO/FINANCEIRO MENSAL SIA

SIA PRODUÇÃO

TABELA	ORÇADO		META FÍSICA CONVÊNIDA 80%	CONDENSADO 07 a 09/2014		APROVADO 10/2014		BDP		SUB-TOTAL		PERCENTUAL ATINGIDO DA META FÍSICA
	FÍSICO	FINANCEIRO		FÍSICO	FINANCEIRO	FÍSICO	FINANCEIRO	FÍSICO	FINANCEIRO			
GRUPO 03.01 - Proced. Clínicos Consultas	66	415,80	53	0	-	66	415,80	0	-	66	415,80	100,0%
GRUPO 03.02 - Fisioterapia	1272	6.644,16	1018	0	-	1131	5.827,77	0	-	1131	5.827,77	88,9%
TOTAL	1338	7.059,96	1070	0	-	1197	6.243,57	0	-	1197	6.243,57	

ma
Nildjane Zanini
MAT. 56.551-2
Coordenadora - CAC-CPS



PREFEITURA MUNICIPAL DE CAMPINAS
SECRETARIA MUNICIPAL DE SAÚDE
COORDENADORIA DE AVALIAÇÃO E CONTROLE

outubro/2014

PRESTADOR: AMBULATÓRIO DE TERAPIA OCUPACIONAL - PUC CAMPINAS - CNES 2696150
ACOMPANHAMENTO FÍSICO/FINANCEIRO MENSAL SIA

SIA PRODUÇÃO

TABELA	ORÇADO		META FÍSICA CONVÊNIDA 80%	CONDENSADO 07 a 09/2014		APROVADO 10/2014		BDP		SUB-TOTAL		PERCENTUAL ATINGIDO DA META FÍSICA
	FÍSICO	FINANCEIRO		FÍSICO	FINANCEIRO	FÍSICO	FINANCEIRO	FÍSICO	FINANCEIRO			
GRUPO 03.01.01 - Proced. Clínicos - Consultas	40	252,00	32	0	-	40	252,00	0	-	40	252,00	100,0%
GRUPO 03.01.04 - Terapia em Grupo	150	922,50	120	0	-	23	141,45	0	-	23	141,45	15,3%
TOTAL	190	1.174,50	152	0	-	63	393,45	0	-	63	393,45	

Nidiane Zanini
MAT. 56.551-2
Coordenadora - CAC-CPS



PREFEITURA MUNICIPAL DE CAMPINAS
SECRETARIA MUNICIPAL DE SAÚDE
COORDENADORIA DE AVALIAÇÃO E CONTROLE

outubro/2014

PRESTADOR: CLINICA DE FONOAUDIOLOGIA - PUC CAMPINAS - CNES 3448711
ACOMPANHAMENTO FÍSICO/FINANCEIRO MENSAL SIA

TABELA	ORÇADO		META FÍSICA CONVÊNIA DA 80%	CONDENSADO 07 a 09/2014		APROVADO 10/2014		BDP		SUB-TOTAL		PERCENTUAL ATINGIDO DA META FÍSICA
	FÍSICO	FINANCEIRO		FÍSICO	FINANCEIRO	FÍSICO	FINANCEIRO	FÍSICO	FINANCEIRO			
GRUPO 01.01 - Ações Coletivas de Promoção e Prevenção em Saúde	0	-	0	0	-	0	-	0	-	0	-	
GRUPO 02.11 - Métodos Diagnósticos em Especialidades	1022	38.208,33	818	0	-	101	4.499,50	0	-	101	4.499,50	9,9%
GRUPO 03.01.01 - Proced. Clínicos - Consultas	16	100,80	13	0	-	0	-	0	-	0	-	0,0%
GRUPO 03.01.04.003 - Terapia em Grupo	64	393,60	51	0	-	0	-	0	-	0	-	0,0%
GRUPO 03.01.04.004 - Terapia Individual	24	67,44	19	0	-	148	415,88	0	-	148	415,88	616,7%
GRUPO 03.01.07 - Acompanhamento e Terapia Fonoaudiológica	650	8.055,20	520	364	(325,04)	152	1.656,80	0	-	516	1.331,76	79,4%
GRUPO 07.01 - OPM's Auditivas	250	199.412,50	200	0	-	0	-	0	-	0	-	0,0%
TOTAL	2026	246.237,87	1621	364	(325,04)	401	6.572,18	0	-	765	6.247,14	

GRUPO 02.11.07 / 03.01.07 / 07.01.03 - Reabilitação Auditiva				748	126.762,11	591	117.398,77	0	-	1339	244.160,88	
---	--	--	--	------------	-------------------	------------	-------------------	----------	----------	-------------	-------------------	--

Nidjane Zanini
MAT. 56.551-2
Coordenadora - CAC-CPS



PREFEITURA MUNICIPAL DE CAMPINAS
SECRETARIA MUNICIPAL DE SAÚDE
COORDENADORIA DE AVALIAÇÃO E CONTROLE

outubro/2014

PRESTADOR: HOSPITAL MUNICIPAL DR. MÁRIO GATTI - CNES 2081490
ACOMPANHAMENTO FÍSICO/FINANCEIRO MENSAL SIA

TABELA	ORÇADO		META FÍSICA	CONDENSADO		APROVADO 10/2014		BDP		SUB-TOTAL		PERCENTUAL
	FÍSICO	FINANCEIRO	CONVÊNIDA	07 a 09/2014		FÍSICO	FINANCEIRO	FÍSICO	FINANCEIRO			ATINGIDO DA
			80%	FÍSICO	FINANCEIRO							META FÍSICA
GRUPO 02.01 - Proced. com Finalidade Diagnóstica - Biopsia	3608	5.896,81	2886	0	-	3594	5.096,28	0	-	3594	5.096,28	99,6%
GRUPO 02.03 - Diag. Por Anatomia Patológica	1322	37.420,80	1058	0	-	363	14.807,80	0	-	363	14.807,80	27,5%
GRUPO 02.05 - Diag. por Ultrasson	370	11.023,44	296	0	-	806	24.884,08	0	-	806	24.884,08	217,8%
GRUPO 02.09 - Diag. por Endoscopia	359	20.257,72	287	0	-	630	37.350,58	0	-	630	37.350,58	175,5%
GRUPO 02.10 - Diag. por Radiologia Intervencionista	3	415,11	2	0	-	0	-	0	-	0	-	
GRUPO 02.11 - Métodos Diag. em Especialidades	625	3.286,50	500	0	-	740	3.907,05	0	-	740	3.907,05	118,4%
GRUPO 02.14 - Diag. por Teste Rápido	600	378,00	480	0	-	354	223,02	0	-	354	223,02	59,0%
GRUPO 03.01 - Proc. Clínicos - Consultas	42914	314.421,63	34331	0	-	36566	315.078,86	0	-	36566	315.078,86	85,2%
GRUPO 03.02 - Proc. Clínicos - Fisioterapia	1046	5.642,50	837	0	-	222	1.389,54	0	-	222	1.389,54	21,2%
GRUPO 03.03 - Tratamentos Clínicos	512	11.086,97	410	0	-	241	7.233,08	0	-	241	7.233,08	47,1%
GRUPO 03.06 - Hemoterapia	27	223,53	22	0	-	0	-	0	-	0	-	0,0%
GRUPO 03.07 - Tratamentos Odontológicos	2	10,82	2	0	-	2	10,82	0	-	2	10,82	100,0%
GRUPO 03.09 - Terapias Especializadas	50	522,10	40	0	-	13	19,76	0	-	13	19,76	26,0%
GRUPO 04.01 - Proc. Cirúrgicos - Pequenas Cirurgias de Pele	1182	7.141,18	946	0	-	863	3.158,38	0	-	863	3.158,38	73,0%


Márcia Zanini
MAT. 56.551-2
Coordenadora - CAC/CPS

GRUPO 04.04 - Proc. Cirúrgicos Vias Aéreas Superiores	23	487,62	18	0	-	0	-	0	-	0	-	0,0%
GRUPO 04.05 - Proc. Cirúrgicos Cir. do Aparelho da Visão	17	1.246,34	14	0	-	0	-	0	-	0	-	
GRUPO 04.06 - Proc. Cirúrgicos Cir. do Aparelho Circulatório	34	989,36	27	0	-	5	149,30	0	-	5	149,30	14,7%
GRUPO 04.07 - Proc. Cirúrgicos Cir. do Aparelho Digestivo	6	115,07	5	0	-	1	13,06	0	-	1	13,06	16,7%
GRUPO 04.08 - Proc. Cirúrgicos Cir. do Sistema Osteomuscular	44	1.536,83	35	0	-	0	-	0	-	0	-	0,0%
GRUPO 04.09 - Proc. Cirúrgicos Cir. do Aparelho Geniturinário	48	7.081,19	38	0	-	2	68,20	0	-	2	68,20	4,2%
GRUPO 04.10 - Proc. Cirúrgicos Cir. de Mama	3	83,30	2	0	-	0	-	0	-	0	-	
GRUPO 04.13 - Proc. Cirúrgicos Cir. Reparadora	17	216,72	14	0	-	0	-	0	-	0	-	0,0%
GRUPO 04.14 - Proc. Cirúrgicos Cir. Oro-Facial	323	4.945,84	258	0	-	41	888,72	0	-	41	888,72	12,7%
GRUPO 04.15 - Proc. Cirúrgicos Outras Cirurgias	10	298,60	8	0	-	26	776,36	0	-	26	776,36	260,0%
GRUPO 04.18 - Proc. Cirúrgicos Cir. em Nefrologia	5	3.000,00	4	4	2.400,00	0	-	0	-	4	2.400,00	80,0%
GRUPO 07.01 - OPM Relacionado ao Ato Cirúrgico	0	-	0	0	-	0	-	0	-	0	-	
SUB-TOTAL	53150	437.727,98	42.520	4	2.400,00	44469	415.054,89	0	-	44473	417.454,89	
GRUPO 02.02 - Diag. em Laboratório Clínico	28007	81.924,86	22406	0	-	25447	73078,58	0	-	25447	73.078,58	90,9%
SUB-TOTAL	28007	81.924,86	22.406	0	-	25447	73.078,58	0	-	25447	73.078,58	
GRUPO 02.04 - Diag. por Radiologia	9679	85.988,83	7743	0	-	8474	67.425,24	0	-	8474	67.425,24	87,6%
GRUPO 02.04.06.002-8 - Densitometria Óssea	0	-	0	24	1.322,40	128	7.052,80	0	-	152	8.375,20	
SUB-TOTAL	9679	85.988,83	7.743	24	1.322,40	8602	74.478,04	0	-	8626	75.800,44	89,1%
TOTAL	90836	605.641,67	72.669	28	3.722,40	78518	562.611,51	0	-	78546	566.333,91	

GRUPO 02.06 - Diag. por Tomografia	501	54.099,27	401	0	-	306	35.725,89	0	-	306	35.725,89	61,1%
GRUPO 02.07 - Diag. por Ressonância Magnética	13	3.586,25	10	0	-	0	-	0	-	0	-	0,0%
GRUPO 02.08 - Diag. por Medicina Nuclear	71	27.366,01	57	15	5.879,83	25	9.863,23	0	-	40	15.743,06	56,3%

Total	572	81.465,28	458	15	5.879,83	331	45.589,12	0	-	346	51.468,95	
--------------	------------	------------------	------------	-----------	-----------------	------------	------------------	----------	----------	------------	------------------	--

GRUPO 03.04.01 - Tratamientos Clínicos - Radioterapia	2842	97.111,72	2274	838	33.488,00	1778	63.224,00	0	-	2616	96.712,00	92,0%
GRUPO 03.04 - Tratamientos Clínicos - Quimioterapia	511	461.580,81	409	98	88.068,88	436	327.212,24	0	-	534	415.281,12	104,5%
Total	3353	558.692,53	2.682	936	121.556,88	2214	390.436,24	0	-	3150	511.993,12	


 Nildjane Zanini
 MAT. 56.551-2
 Coordinadora - CAC-CPS



PREFEITURA MUNICIPAL DE CAMPINAS
SECRETARIA MUNICIPAL DE SAÚDE
COORDENADORIA DE AVALIAÇÃO E CONTROLE

outubro/2014

PRESTADOR: MATERNIDADE DE CAMPINAS - CNES 2022621
ACOMPANHAMENTO FÍSICO/FINANCEIRO MENSAL SIA

TABELA	ORÇADO		META FÍSICA	CONDENSADO		APROVADO 10/2014		BDP		SUB-TOTAL		PERCENTUAL
	FÍSICO	FINANCEIRO	CONVÊNIDA	07 a 09/2014		FÍSICO	FINANCEIRO	FÍSICO	FINANCEIRO	FÍSICO	FINANCEIRO	ATINGIDO DA
			80%	FÍSICO	FINANCEIRO							
GRUPO 01.01 - Ações Coletivas / Individuais em Saúde	256	1.165,00	205	0	-	0	-	0	-	0	-	0,0%
GRUPO 02.01 - Proced. com Finalidade Diagnóstica - Biopsia	74	775,51	59	0	-	0	-	0	-	0	-	0,0%
GRUPO 02.02 - Diag. em Laboratório Clínico	996	4.603,72	797	0	-	408	1.346,76	0	-	408	1.346,76	41,0%
GRUPO 02.04 - Diag. por Radiologia	5	38,39	4	0	-	0	-	0	-	0	-	0,0%
GRUPO 02.09 - Diag. Por Endoscopia	0	-	0	0	-	0	-	0	-	0	-	-
GRUPO 02.11 - Métodos Diag. em Especialidades	1266	7.505,30	1013	0	-	499	1.046,92	0	-	499	1.046,92	39,4%
GRUPO 02.14 - Diag. e Proced. Por teste rápido	130	81,90	104	0	-	516	325,08	0	-	516	325,08	396,9%
GRUPO 03.01 - Proc. Clínicos - Consultas	3863	35.437,79	3090	0	-	3703	35.355,02	0	-	3703	35.355,02	95,9%
GRUPO 03.06 - Hemoterapia	0	-	0	0	-	0	-	0	-	0	-	-
GRUPO 03.09 - Criocauterização	8	90,08	6	0	-	0	-	0	-	0	-	0,0%
GRUPO 04.01 - Proc. Cirúrgicos - Pequenas Cirurgias de Pele	3	1,53	2	0	-	8	4,08	0	-	8	4,08	266,7%

[Handwritten signature]
Márcia Zanini
MAT. 56.551-2
Coordenadora - CAE-CPS

GRUPO 04.07 - Proc. Cirúrgicos - Cir. do Aparelho Digestivo	1	21,68	1	0	-	0	-	0	-	0	-	0,0%
GRUPO 04.09 - Proc. Cirúrgicos	1	74,75	1	0	-	0	-	0	-	0	-	0,0%
TOTAL	6603	49.795,65	5282	0	-	5134	38.077,86	0	-	5134	38.077,86	

SIA PRODUÇÃO												
TABELA	ORÇADO		META FÍSICA CONVÊNIA DA 80%	CONDENSADO 07 a 09/2014		APROVADO 10/2014		BDP		SUB-TOTAL		PERCENTUAL ATINGIDO DA META FÍSICA
	FÍSICO	FINANCEIRO		FÍSICO	FINANCEIRO	FÍSICO	FINANCEIRO	FÍSICO	FINANCEIRO			
GRUPO 02.03 - Diag. por Anatomia Patológica e Citopatologia	1422	34.272,90	1138	2,00	13,94	20	275,64	0	-	22	289,58	1,5%
GRUPO 02.05 - Diag. por Ultrasson	507	13.460,15	406	0	-	275	7.845,75	0	-	275	7.845,75	54,2%
TOTAL	1929	47.733,05	1.543	2	13,94	295	8.121,39	0	-	297	8.135,33	

Nidiane Zanini
 MAT. 56.551-2
 Coordenadora - CAC-CPS



PREFEITURA MUNICIPAL DE CAMPINAS
SECRETARIA MUNICIPAL DE SAÚDE
COORDENADORIA DE AVALIAÇÃO E CONTROLE


outubro/2014

PRESTADOR: COMPLEXO HOSPITALAR PREFEITO EDVALDO ORSI - CNES 6053858
ACOMPANHAMENTO FÍSICO/FINANCEIRO MENSAL SIA

TABELA	ORÇADO		META FÍSICA	CONDENSADO		APROVADO 10/2014		BDP		SUB-TOTAL		PERCENTUAL
	FÍSICO	FINANCEIRO	CONVÊNIADA	07 a 09/2014		FÍSICO	FINANCEIRO	FÍSICO	FINANCEIRO	FÍSICO	FINANCEIRO	ATINGIDO DA
			80%	FÍSICO	FINANCEIRO							
GRUPO 01.01 - Ações Coletivas / Individuais em Saúde	2	5,40	2	0	-	0	-	0	-	0	-	0,0%
GRUPO 02.01 - Proced. com Finalidade Diagnóstica - Biopsia	432	13.435,70	346	479	300,75	527	14.932,97	0	-	1006	15.233,72	232,9%
GRUPO 02.02 - Diag. em Laboratório Clínico	9755	30.128,40	7804	237	681,44	7331	21.505,82	0	-	7568	22.187,26	77,6%
GRUPO 02.04 - Diag. por Radiologia	6878	132.985,40	5502	30	470,91	3387	32.224,94	0	-	3417	32.695,85	49,7%
GRUPO 02.05 - Ultrasson	3376	94.330,60	2701	72	2.423,34	1085	33.406,75	0	-	1157	35.830,09	34,3%
GRUPO 02.06 - Diag. por Tomografia	709	77.325,36	567	208	22.112,67	0	-	0	-	208	22.112,67	29,3%
GRUPO 02.07 - Diag. por Ressonância Nuclear Magnética	338	91.207,50	270	11	2.956,25	0	-	0	-	11	2.956,25	3,3%
GRUPO 02.09 - Diag. por Endoscopia	681	42.537,13	545	2	65,14	566	30.290,06	0	-	568	30.355,20	83,4%
GRUPO 02.11 - Métodos Diag. em Especialidades	3792	41.927,30	3034	881	8.953,72	3267	35.780,30	0	-	4148	44.734,02	109,4%
GRUPO 02.14 - Diag. por Teste Rápido	1002	631,26	802	92	57,96	1023	644,49	0	-	1115	702,45	111,3%
GRUPO 03.01 - Proc. Clínicos - Consultas	60047	372.125,35	48038	2790	19.899,57	51030	316.438,49	0	-	53820	336.338,06	89,6%
GRUPO 03.02 - Proc. Clínicos - Fisioterapia	2532	13.554,84	2026	9	57,15	2481	13.541,79	0	-	2490	13.598,94	98,3%

Nildeza Zanini
MAT. 56.551/2
Coordenadora - CAC-CPS

GRUPO 03.03 - Tratamentos Clínicos	179	6.697,37	143	4	119,26	250	9.617,29	0	-	254	9.736,55	141,9%
GRUPO 03.06 - Hemoterapia	0	-	0	3	24,27	0	-	0	-	3	24,27	#DIV/0!
GRUPO 03.09 - Terapias Especializadas	2	3,04	2	0	-	0	-	0	-	0	-	
GRUPO 04.01 - Proc. Cirúrgicos Pequenas Cirurgias de Pele	415	2.898,35	332	32	321,54	333	2.499,86	0	-	365	2.821,40	88,0%
GRUPO 04.04 - Proc. Cirúrgicos Vias Aéreas Superiores	124	4.850,75	99	26	1.005,99	9	314,44	0	-	35	1.320,43	28,2%
GRUPO 04.05 - Proc. Cirúrgicos Oftalmológicos	404	152.780,18	323	67	34.980,07	167	60.219,99	0	-	234	95.200,06	57,9%
GRUPO 04.06 - Proc. Cirúrgicos Cir. do Aparelho Circulatório	0	-	0	0	-	0	-	0	-	0	-	#DIV/0!
GRUPO 04.07 - Proc. Cirúrgicos Cir. do Aparelho Digestivo	36	652,78	29	0	-	23	426,96	0	-	23	426,96	63,9%
GRUPO 04.08 - Proc. Cirúrgicos Cir. do Sistema Osteomuscular	33	1.267,53	26	0	-	27	1.072,94	0	-	27	1.072,94	81,8%
GRUPO 04.09 - Proc. Cirúrgicos Cir. do Aparelho Geniturinário	30	5.782,10	24	3	102,30	0	-	0	-	3	102,30	10,0%
GRUPO 04.13 - Proc. Cirúrgicos Cir. Reparadora	0	-	0	0	-	0	-	0	-	0	-	#DIV/0!
GRUPO 04.14 - Proc. Cirúrgicos Cir. Oro-Facial	23	308,60	18	0	-	0	-	0	-	0	-	0,0%
GRUPO 04.17 - Anestesiologia	10	151,50	8	0	-	1	15,15	0	-	1	15,15	10,0%
TOTAL	90800	1.085.586,44	72640	4946	94.532,33	71507	572.932,24	0	-	76453	667.464,57	


 Nildjane Zanini
 Matr. 56.551-2
 Coordenadora - CAC-CPS




PREFEITURA MUNICIPAL DE CAMPINAS
SECRETARIA MUNICIPAL DE SAÚDE
COORDENADORIA DE AVALIAÇÃO E CONTROLE

outubro/2014

PRESTADOR: CAPS III NORTE ESTAÇÃO - CNES 2023105
ACOMPANHAMENTO FÍSICO/FINANCEIRO MENSAL SIA

TABELA	ORÇADO		META FÍSICA CONVÊNIDA 90%	CONDENSADO 07 a 09/2014		APROVADO 10/2014		BDP		SUB-TOTAL		PERCENTUAL ATINGIDO DA META FÍSICA
	FÍSICO	FINANCEIRO		FÍSICO	FINANCEIRO	FÍSICO	FINANCEIRO	FÍSICO	FINANCEIRO			
	BPA-C	72		-	65	0	-	84	-			
BPA-I	10	-	9	0	-	11	-			11	-	110,0%
RAAS	3990	-	3591	0	-	3966	-			3966	-	99,4%
TOTAL	4072	-		0	-	0	-	0	-	4061	-	

Obs.1: Conforme novas portarias vigentes, os procedimentos elencados não possuem valor financeiro em tabela SUS.


Neldieng Zanini
MAT. 56.551-2
Coordenadora - CAC-CPS



PREFEITURA MUNICIPAL DE CAMPINAS
SECRETARIA MUNICIPAL DE SAÚDE
COORDENADORIA DE AVALIAÇÃO E CONTROLE

outubro/2014

PRESTADOR: CAPS III SUL ANTONIO DA COSTA SANTOS - CNES 2023113
ACOMPANHAMENTO FÍSICO/FINANCEIRO MENSAL SIA

TABELA	ORÇADO		META FÍSICA CONVÊNIDA 90%	CONDENSADO 07 a 09/2014		APROVADO 10/2014		BDP		SUB-TOTAL		PERCENTUAL ATINGIDO DA META FÍSICA
	FÍSICO	FINANCEIRO		FÍSICO	FINANCEIRO	FÍSICO	FINANCEIRO	FÍSICO	FINANCEIRO			
	BPA-C	72		-	65	0	-	166	-			
BPA-C - RESIDÊNCIA TERAPÊUTICA	48	-	43	0	-	122	-			122	-	254,2%
BPA-I	10	-	9	0	-	14	-			14	-	140,0%
RAAS	3990	-	3591	0	-	7967	-			7967	-	199,7%
RAAS - RESIDÊNCIA TERAPÊUTICA	49	-	44	0	-	49	-			49	-	100,0%
TOTAL	4169	-		0	-	8318	-	0	-	8318	-	

Obs.1: Conforme novas portarias vigentes, os procedimentos elencados não possuem valor financeiro em tabela SUS.

Naldene Zanini
MAT. 56.551-2
Coordenadora - CAC-CPS




PREFEITURA MUNICIPAL DE CAMPINAS
SECRETARIA MUNICIPAL DE SAÚDE
COORDENADORIA DE AVALIAÇÃO E CONTROLE

outubro/2014

PRESTADOR: CAPS III NOROESTE INTEGRAÇÃO - CNES 2023407
ACOMPANHAMENTO FÍSICO/FINANCEIRO MENSAL SIA

TABELA	ORÇADO		META FÍSICA CONVÊNIDA 90%	CONDENSADO 07 a 09/2014		APROVADO 10/2014		BDP		SUB-TOTAL		PERCENTUAL ATINGIDO DA META FÍSICA
	FÍSICO	FINANCEIRO		FÍSICO	FINANCEIRO	FÍSICO	FINANCEIRO	FÍSICO	FINANCEIRO			
	BPA-C	72		-	65	0	-	781	-			
BPA-C - RESIDÊNCIA TERAPÊUTICA	8	-	7	0	-	40	-			40	-	500,0%
BPA-I	10	-	9	0	-	9	-			9	-	90,0%
RAAS	3990	-	3591	39	-	3978	-			4017	-	100,7%
RAAS - RESIDÊNCIA TERAPÊUTICA	10	-	9	0	-	9	-			9	-	90,0%
TOTAL	4090	-		39	-	4817	-	0	-	4856	-	

Obs.1: Conforme novas portarias vigentes, os procedimentos elencados não possuem valor financeiro em tabela SUS.


Nildene Zanini
MAT. 56.551-2
Coordenadora - CAC-CPS



PREFEITURA MUNICIPAL DE CAMPINAS
SECRETARIA MUNICIPAL DE SAÚDE
COORDENADORIA DE AVALIAÇÃO E CONTROLE

outubro/2014

PRESTADOR: CAPS III LESTE ESPERANÇA - CNES 2023547
ACOMPANHAMENTO FÍSICO/FINANCEIRO MENSAL SIA

SIA PRODUÇÃO												
TABELA	ORÇADO		META FÍSICA CONVÊNIA DA 90%	CONDENSADO 07 a 09/2014		APROVADO 10/2014		BDP		SUB-TOTAL		PERCENTUAL ATINGIDO DA META FÍSICA
	FÍSICO	FINANCEIRO		FÍSICO	FINANCEIRO	FÍSICO	FINANCEIRO	FÍSICO	FINANCEIRO			
BPA-C	72	-	65	0	-	761	-			761	-	1056,9%
BPA-C - RESIDÊNCIA TERAPÊUTICA	108	-	97	0	-	267	-			267	-	247,2%
BPA-I	10	-	9	0	-	8	-			8	-	80,0%
RAAS	3990	-	3591	0	-	3610	-			3610	-	90,5%
RAAS - RESIDÊNCIA TERAPÊUTICA	105	-	95	0	-	97	-			97	-	92,4%
TOTAL	4285	-		0	-	4743	-	0	-	4743	-	

Obs.1: Conforme novas portarias vigentes, os procedimentos elencados não possuem valor financeiro em tabela SUS.

Nidiane Zanini
MAT. 56.551-2
Coordenadora - CAC-CPS



PREFEITURA MUNICIPAL DE CAMPINAS
SECRETARIA MUNICIPAL DE SAÚDE
COORDENADORIA DE AVALIAÇÃO E CONTROLE

outubro/2014

PRESTADOR: CAPS III SUDOESTE NOVO TEMPO - CNES 2039672
ACOMPANHAMENTO FÍSICO/FINANCEIRO MENSAL SIA

TABELA	ORÇADO		META FÍSICA CONVÊNIAADA 90%	CONDENSADO 07 a 09/2014		APROVADO 10/2014		BDP		SUB-TOTAL		PERCENTUAL ATINGIDO DA META FÍSICA
	FÍSICO	FINANCEIRO		FÍSICO	FINANCEIRO	FÍSICO	FINANCEIRO	FÍSICO	FINANCEIRO			
	BPA-C	72		-	65	0	-	910	-			
BPA-C - RESIDÊNCIA TERAPÊUTICA	4	-	4	0	-	71	-			71	-	1775,0%
BPA-I	10	-	9	0	-	11	-			11	-	110,0%
RAAS	3990	-	3591	0	-	4562	-			4562	-	114,3%
RAAS - RESIDÊNCIA TERAPÊUTICA	6	-	5	0	-	6	-			6	-	100,0%
TOTAL	4082	-		0	-	5560	-	0	-	5560	-	

Obs.1: Conforme novas portarias vigentes, os procedimentos elencados não possuem valor financeiro em tabela SUS.

Nidene Zanini
MAY. 56.551-2
Coordenadora - CAC-CPS




PREFEITURA MUNICIPAL DE CAMPINAS
SECRETARIA MUNICIPAL DE SAÚDE
COORDENADORIA DE AVALIAÇÃO E CONTROLE

outubro/2014

PRESTADOR: CAPS III DAVI CAPISTRANO - CNES 3905608
ACOMPANHAMENTO FÍSICO/FINANCEIRO MENSAL SIA

TABELA	SIA PRODUÇÃO											
	ORÇADO		META FÍSICA CONVÊNIA DA 90%	CONDENSADO 07 a 09/2014		APROVADO 10/2014		BDP		SUB-TOTAL		PERCENTUAL ATINGIDO DA META FÍSICA
	FÍSICO	FINANCEIRO		FÍSICO	FINANCEIRO	FÍSICO	FINANCEIRO	FÍSICO	FINANCEIRO			
BPA-C	72	-	65	0	-	592	-			592	-	822,2%
BPA-C - RESIDÊNCIA TERAPÊUTICA	4	-	4	0	-	13	-			13	-	325,0%
BPA-I	10	-	9	0	-	14	-			14	-	140,0%
RAAS	3990	-	3591	80	-	8414	-			8494	-	212,9%
RAAS - RESIDÊNCIA TERAPÊUTICA	7	-	6	0	-	7	-			7	-	100,0%
TOTAL	4083	-		80	-	9040	-	0	-	9120	-	

Obs.1: Conforme novas portarias vigentes, os procedimentos elencados não possuem valor financeiro em tabela SUS.


Nildjane Zanini
MAT. 56.551-2
Coordenadora - CAC-CPS




PREFEITURA MUNICIPAL DE CAMPINAS
SECRETARIA MUNICIPAL DE SAÚDE
COORDENADORIA DE AVALIAÇÃO E CONTROLE

outubro/2014

PRESTADOR: CAPS AD II ANTONIO ORLANDO - CNES 6964656
ACOMPANHAMENTO FÍSICO/FINANCEIRO MENSAL SIA

SIA PRODUÇÃO												
TABELA	ORÇADO		META FÍSICA CONVÊNIDA 90%	CONDENSADO 07 a 09/2014		APROVADO 10/2014		BDP		SUB-TOTAL		PERCENTUAL ATINGIDO DA META FÍSICA
	FÍSICO	FINANCEIRO		FÍSICO	FINANCEIRO	FÍSICO	FINANCEIRO	FÍSICO	FINANCEIRO			
BPA-C	202	-	182	0	-	1138	-			1138	-	563,4%
BPA-I	30	-	27	0	-	25	-			25	-	83,3%
RAAS	1435	-	1292	0	-	1896	-			1896	-	132,1%
TOTAL	1667	-		0	-	3059	-	0	-	3059	-	

Obs.1: Conforme novas portarias vigentes, os procedimentos elencados não possuem valor financeiro em tabela SUS.


Nildene Zanini
MAT. 56.551-2
Coordenadora - CAC-CPS




PREFEITURA MUNICIPAL DE CAMPINAS
SECRETARIA MUNICIPAL DE SAÚDE
COORDENADORIA DE AVALIAÇÃO E CONTROLE

outubro/2014

PRESTADOR: CAPS AD II INDEPENDÊNCIA - CNES 5709199
ACOMPANHAMENTO FÍSICO/FINANCEIRO MENSAL SIA

TABELA	ORÇADO		META FÍSICA CONVÊNIDA 90%	CONDENSADO 07 a 09/2014		APROVADO 10/2014		BDP		SUB-TOTAL		PERCENTUAL ATINGIDO DA META FÍSICA
	FÍSICO	FINANCEIRO		FÍSICO	FINANCEIRO	FÍSICO	FINANCEIRO	FÍSICO	FINANCEIRO			
	BPA-C	202		-	182	0	-	457	-			
BPA-I	30	-	27	0	-	33	-			33	-	110,0%
RAAS	1435	-	1292	0	-	6180	-			6180	-	430,7%
TOTAL	1667	-		0	-	6670	-	0	-	6670	-	

Obs.1: Conforme novas portarias vigentes, os procedimentos elencados não possuem valor financeiro em tabela SUS.


Naldene Zanini
MAT. 56.551-2
Coordenadora - CAC-CPS




PREFEITURA MUNICIPAL DE CAMPINAS
SECRETARIA MUNICIPAL DE SAÚDE
COORDENADORIA DE AVALIAÇÃO E CONTROLE

outubro/2014

PRESTADOR: CAPS AD III REVIVER - CNES 2023431
ACOMPANHAMENTO FÍSICO/FINANCEIRO MENSAL SIA

TABELA	ORÇADO		META FÍSICA CONVÊNIDA 90%	CONDENSADO 07 a 09/2014		APROVADO 10/2014		BDP		SUB-TOTAL		PERCENTUAL ATINGIDO DA META FÍSICA
	FÍSICO	FINANCEIRO		FÍSICO	FINANCEIRO	FÍSICO	FINANCEIRO	FÍSICO	FINANCEIRO			
	BPA-C	262		-	236	0	-	535	-			
BPA-I	30	-	27	0	-	43	-			43	-	143,3%
RAAS	2910	-	2619	2	-	7510	-			7512	-	258,1%
TOTAL	3202	-		2	-	8088	-	0	-	8090	-	

Obs.1: Conforme novas portarias vigentes, os procedimentos elencados não possuem valor financeiro em tabela SUS.


Nildyene Zanini
MAT. 56.551-2
Coordenadora - CAC-CPS



PREFEITURA MUNICIPAL DE CAMPINAS
SECRETARIA MUNICIPAL DE SAÚDE
COORDENADORIA DE AVALIAÇÃO E CONTROLE

outubro/2014

PRESTADOR: CAPS i ESPAÇO CRIATIVO - CNES 2023075
ACOMPANHAMENTO FÍSICO/FINANCEIRO MENSAL SIA

TABELA	ORÇADO		META FÍSICA CONVÊNIDA 90%	CONDENSADO 07 a 09/2014		APROVADO 10/2014		BDP		SUB-TOTAL		PERCENTUAL ATINGIDO DA META FÍSICA
	FÍSICO	FINANCEIRO		FÍSICO	FINANCEIRO	FÍSICO	FINANCEIRO	FÍSICO	FINANCEIRO			
	BPA-C	40	-	36	0	-	1044	-			1044	
BPA-I	10	-	9	0	-	18	-			18	-	180,0%
RAAS	900	-	810	111	-	2898	-			3009	-	334,3%
TOTAL	950	-		111	-	3960	-	0	-	4071	-	

Obs.1: Conforme novas portarias vigentes, os procedimentos elencados não possuem valor financeiro em tabela SUS.

Handwritten signature
Nidiane Zanini
MAT. 56.551-2
Coordenadora - CAC-CPS




PREFEITURA MUNICIPAL DE CAMPINAS
SECRETARIA MUNICIPAL DE SAÚDE
COORDENADORIA DE AVALIAÇÃO E CONTROLE

outubro/2014

PRESTADOR: CAPS II CARRETEL - CNES 2023423
ACOMPANHAMENTO FÍSICO/FINANCEIRO MENSAL SIA

TABELA	SIA PRODUÇÃO											
	ORÇADO		META FÍSICA CONVÊNIA DA	CONDENSADO 07 a 09/2014		APROVADO 10/2014		BDP		SUB-TOTAL		PERCENTUAL ATINGIDO DA META FÍSICA
	FÍSICO	FINANCEIRO	90%	FÍSICO	FINANCEIRO	FÍSICO	FINANCEIRO	FÍSICO	FINANCEIRO			
BPA-C	40	-	36	0	-	259	-			259	-	647,5%
BPA-I	10	-	9	0	-	6	-			6	-	60,0%
RAAS	900	-	810	75	-	1178	-			1253	-	139,2%
TOTAL	950	-		75	-	1443	-	0	-	1518	-	

Obs.1: Conforme novas portarias vigentes, os procedimentos elencados não possuem valor financeiro em tabela SUS.


Nildjane Zanini
MAT. 56.551-2
Coordenadora - CAC-CPS

Taxas de Óbitos

Competência: **10/2014**

	2022621 Maternidade de Campinas		2022648 Irmãos Penteado		2081490 Mário Gatti		2082128 PUCC		6053858 Ouro Verde		2078465 Benef. Portuguesa		2079003 Cândido Ferreira		2081946 Casa de Saude Campinas		Total geral	
	Nº Óbitos	Total AIHs	Nº Óbitos	Total AIHs	Nº Óbitos	Total AIHs	Nº Óbitos	Total AIHs	Nº Óbitos	Total AIHs	Nº Óbitos	Total AIHs	Nº Óbitos	Total AIHs	Nº Óbitos	Total AIHs	Nº Óbitos	Total AIHs
1 - Clínica Cirurgica	0	140	0	0	21	368	13	604	7	311	0	0	0	0	0	0	41	1423
					5,7%		2,2%		2,3%								2,88%	
2 - Obstetrica	0	389	0	0	0	0	0	207	0	0	0	0	0	0	0	0	0	596
																	0,00%	
3 - Clínica Médica	0	58	22	94	36	281	20	296	32	355	21	96	0	0	9	81	140	1261
			23,4%		12,8%		6,8%		9,0%		21,9%				11,1%		11,10%	
5 - Saúde Mental	0	0	0	0	0	0	0	0	0	0	0	0	114	0	0	0	0	114
																	0,00%	
7 - Pediatria	1	64	0	0	1	132	6	111	0	105	0	0	0	0	0	0	8	412
		1,6%				0,8%		5,4%									1,94%	
9 - Hospital Dia / Cirurgico	0	0	0	0	0	92	0	0	0	69	0	0	0	0	0	0	0	161
																	0,00%	
87 - Saúde Mental(Clínico)	0	0	0	0	0	0	0	0	0	41	0	0	0	0	0	0	0	41
																	0,00%	
Total	1	651	22	94	58	873	39	1218	39	881	21	96	0	114	9	81	189	4008
	0,2%		23,4%		6,6%		3,2%		4,4%		21,9%				11,1%		4,72%	

Fonte: CAC/SIHD/DATASUS

maria zanini
MAR. 56.551-2
Coordenadora - CAC-CPS

Médias de Permanência

Competência: 10/2014

	2022621 Maternidade de Campinas	2022648 Irmãos Penteado	2081490 Mário Gatti	2082128 PUCC	6053858 Ouro Verde	2078465 Benef. Portuguesa	2079003 Cândido Ferreira	2081946 Casa de Saúde	Total geral
	Permanência Média	Permanência Média	Permanência Média	Permanência Média	Permanência Média	Permanência Média	Permanência Média	Permanência Média	Permanência Média
1 - Clínica Cirurgica	1,50		6,48	3,79	3,20				3,74
2 - Obstetrica	2,41			2,97					2,69
3 - Clínica Médica	2,95	10,79	7,00	5,20	7,71	10,76		7,36	7,40
5 - Saúde Mental							14,54		14,54
7 - Pediatria	6,77		5,22	7,82	5,77				6,39
9 - Hospital Dia / Cirurgico			1,15		1,00				1,08
87 - Saúde Mental(Clínico)					15,37				15,37
Total	3,41	10,79	4,96	4,95	4,42	10,76	14,54	7,36	7,65

Fonte: CAC/SIHD/DATASUS

Naldene Zanetti
MAT. 56.551-2
Coordenadora - CAC-CPS