



PREFEITURA MUNICIPAL DE CAMPINAS
SECRETARIA MUNICIPAL DE SAÚDE
COORDENADORIA DE AVALIAÇÃO E CONTROLE

Campinas, 24 de outubro de 2.014.

OFÍCIO SMS-CAC 376/2.014

SENHORA DIRETORA

Encaminho planilhas anexas, com informações dos sistemas do DATASUS-MS, relativo às produções de Média e Alta Complexidade do município de Campinas, para sua apreciação e providências.

Esclareço, ainda, que as informações disponibilizadas vêm sendo aperfeiçoadas pelo DATASUS, bem como pelo próprio DGDO gradativamente, de forma a obtermos, assim que possível informações mais detalhadas.

Atenciosamente

NILDIANE ZANINI
COREN 40.870 - MAT. 56.551
COORDENADORA – CAC

ILMA SRA. DRA.
IVANILDE RIBEIRO
DD. DIRETORA – DGDO - SMS



PREFEITURA MUNICIPAL DE CAMPINAS
SECRETARIA MUNICIPAL DE SAÚDE
COORDENADORIA DE AVALIAÇÃO E CONTROLE


RELATÓRIO S.I.A./S.I.H MÉDIA/ ALTA

setembro/2014

PRESTADOR	COMPLEXIDADE S.I.H				TOTAL
	PAB	MC	AC	FAEC	
HMMG		989.679,86	287.614,49	-	1.277.294,35
HMCP		1.012.314,54	1.063.644,24	-	2.075.958,78
MATERNIDADE		688.251,96			688.251,96
RSPB		43.296,63			43.296,63
CASA DE SAÚDE		35.820,28			35.820,28
CHPEO		1.047.995,38	4.490,65		1.052.486,03
IRMANDADE DE MISER. CPS		45.336,22			45.336,22
CANDIDO FERREIRA		91.748,27			91.748,27
		3.954.443,14	1.355.749,38	-	5.310.192,52

PRESTADOR	COMPLEXIDADE S.I.A				TOTAL
	PAB	MC	AC	FAEC	
PMC-REDE	401.621,23	1.781.638,06	159.661,71	117.365,85	2.460.286,85
HMMG	6.394,36	549.171,27	448.654,38	1.143,00	1.005.363,01
HMCP	3.528,20	208.927,96	741.545,04	349.260,25	1.303.261,45
MATERNIDADE	302,13	48.576,09	-	1.955,22	50.833,44
RSPB	-	91.666,14	59.794,92	258.532,99	409.994,05
DIAGNÓSTICO CARDIOL.	-	3.221,75	-	-	3.221,75
CANDIDO FERREIRA	-	88.296,23	-	-	88.296,23
PENIDO BURNIER	-	79.665,06	40.509,00	-	120.174,06
SINDROME DE DOWN	-	65.150,72	-	-	65.150,72
APASCAMP	-	48.166,54	-	-	48.166,54
APAE	-	223.257,28	-	-	223.257,28
CAMP IMAGEM NÚCLEAR					-
C. DA CRIANÇA PARALÍTICA	-	13.610,41	-	-	13.610,41
CENTRUS	-	-	-	-	-
UNIGASTRO	-	11.606,56	-	-	11.606,56
INST. PATOLOGIA DE CPS	-	18.174,60	-	-	18.174,60
CHPEO	-	882.176,08	-	-	882.176,08
	411.845,92	4.113.304,75	1.450.165,05	728.257,31	6.703.573,03
	411.845,92	8.067.747,89	2.805.914,43	728.257,31	12.013.765,55

Informamos que o valor do BDP na produção S.I.A. totaliza R\$ 3.825,00.


Nildene Zanini
MAT. 56.551-2
Coordenadora - CAC-CPS



PREFEITURA MUNICIPAL DE CAMPINAS
SECRETARIA MUNICIPAL DE SAÚDE
COORDENADORIA DE AVALIAÇÃO E CONTROLE

Campinas, 24 de outubro de 2.014.

OFÍCIO SMS-CAC 377/2.014

SENHORA DIRETORA

Cumprimentando-a cordialmente, venho lhe posicionar sobre a produção do Projeto Cirurgias Eletivas, Portaria MS nº 1340 de 29/06/12, dos prestadores abaixo, na **competência Agosto/2014**:

PRESTADOR	INTERNAÇÃO - AIH		AMBULATORIAL- APAC		TOTAL GERAL	
	FÍSICO	FINANCEIRO	FÍSICO	FINANCEIRO	FÍSICO	FINANCEIRO
HMMG					0	-
CHPEO	28	13.846,37	164	84.295,85	192	98.142,22
HMCP					0	-
MATERNIDADE	38	14.514,76			38	14.514,76
TOTAL MUNICIPIO	66	28.361,13	164	84.295,85	230	112.656,98

Saliento que encaminharemos os relatórios do sistema que constam a numeração específica do projeto como comprovação.

Atenciosamente,

NILDIA NE ZANINI
COREN 40.870 - MAT. 56.551
COORDENADORA – CAC

**ILMA SRA. DRA.
IVANILDE RIBEIRO
DD. DIRETORA – DGDO - SMS**



PREFEITURA MUNICIPAL DE CAMPINAS
SECRETARIA MUNICIPAL DE SAÚDE
COORDENADORIA DE AVALIAÇÃO E CONTROLE

Campinas, 24 de outubro de 2.014.

OFÍCIO SMS-CAC 378/2.014

**PLANILHA DE PRODUÇÃO - GESTÃO PLENA
PRESTADOR: REDE BÁSICA**

Encaminho planilha anexa, com os valores relativos à **Competência de Apresentação da Produção de setembro/2014.**

Atenciosamente

NILDIANE ZANINI
COREN 40.870 - MAT. 56.551
COORDENADORA – CAC

**ILMA SRA. DRA.
IVANILDE RIBEIRO
DD. DIRETORA - DGDO - SMS**




PREFEITURA MUNICIPAL DE CAMPINAS
SECRETARIA MUNICIPAL DE SAÚDE
COORDENADORIA DE AVALIAÇÃO E CONTROLE

setembro/2014

PRESTADOR: REDE BÁSICA
DEMONSTRATIVO DE COMPETÊNCIA DE APRESENTAÇÃO DA PRODUÇÃO

PRODUÇÃO DO S.I.A.

CRÉDITO - PMC	3.342.462,93
CHOV	882.176,08
REDE BÁSICA	2.460.286,85


Nildjane Zanini
MAT. 56.551-2
Coordenadora - CAC-CPS



PREFEITURA MUNICIPAL DE CAMPINAS
SECRETARIA MUNICIPAL DE SAÚDE
COORDENADORIA DE AVALIAÇÃO E CONTROLE

Campinas, 24 de outubro de 2.014.

OFÍCIO SMS-CAC 379/2.014

PLANILHA DE PRODUÇÃO - GESTÃO PLENA
PRESTADOR: APASCAMP

Encaminho planilha anexa, com os valores relativos à **Competência de Apresentação da Produção** de setembro/2014, conforme convênio vigente, bem como seus respectivos Projetos Específicos / Termos Técnicos / Termos Aditivos / Planos de Trabalho ou outros.

Atenciosamente

NILDIANE ZANINI
COREN 40.870 - MAT. 56.551
COORDENADORA – CAC

ILMA SRA. DRA.
IVANILDE RIBEIRO
DD. DIRETORA – DGDO - SMS



PREFEITURA MUNICIPAL DE CAMPINAS
SECRETARIA MUNICIPAL DE SAÚDE
COORDENADORIA DE AVALIAÇÃO E CONTROLE

setembro/2014

PRESTADOR: APASCAMP
DEMONSTRATIVO DE COMPETÊNCIA DE APRESENTAÇÃO DA PRODUÇÃO

CONVÊNIO	DESCRIÇÃO	TETO FINANCEIRO CONVENIADO	PRODUÇÃO S.I.A.	VALOR DO CONVÊNIO PARA PAGAMENTO
T.C. 69/13 / 22/04/2013	Assist.Amb.Média Compl.	37.829,22	48.166,54	37.829,22
T.C.A.C. 10/14				10.337,32
TOTAL		37.829,22	48.166,54	37.829,22

Obs.: O valor referente ao T.C.A.C. 10/14 refere-se a 116 procedimentos que ultrapassaram o teto físico conveniado do grupo 03.01.


Nidjane Zanini
MAT. 56.551-2
Coordenadora - CAC-CPS



PREFEITURA MUNICIPAL DE CAMPINAS
SECRETARIA MUNICIPAL DE SAÚDE
COORDENADORIA DE AVALIAÇÃO E CONTROLE

Campinas, 24 de outubro de 2.014.

OFÍCIO SMS-CAC 380/2.014

PLANILHA DE PRODUÇÃO - GESTÃO PLENA
PRESTADOR: APAE (Associação de Pais e Amigos dos Excepcionais)

Encaminho planilha anexa, com os valores relativos à **Competência de Apresentação da Produção** de setembro/2014, conforme convênio vigente, bem como seus respectivos Projetos Específicos / Termos Técnicos / Termos Aditivos / Planos de Trabalho ou outros.

Atenciosamente

NILDIANE ZANINI
COREN 40.870 - MAT. 56.551
COORDENADORA – CAC

ILMA SRA. DRA.
IVANILDE RIBEIRO
DD. DIRETORA – DGDO - SMS




PREFEITURA MUNICIPAL DE CAMPINAS
SECRETARIA MUNICIPAL DE SAÚDE
COORDENADORIA DE AVALIAÇÃO E CONTROLE

setembro/2014

PRESTADOR: APAE
DEMONSTRATIVO DE COMPETÊNCIA DE APRESENTAÇÃO DA PRODUÇÃO

CONVÊNIO	DESCRIÇÃO	TETO FINANCEIRO CONVENIADO	PRODUÇÃO S.I.A.	VALOR DO CONVÊNIO PARA PAGAMENTO
35735/02	Assist.Amb. - Média Compl.	40.137,28	40.137,28	40.137,28
	Assist.Amb. - Alta Complex.	183.120,00	183.120,00	183.120,00
TOTAL		223.257,28	223.257,28	223.257,28


Nildejane Zanini
MAT. 56.551-2
Coordenadora - CAC-CPS



PREFEITURA MUNICIPAL DE CAMPINAS
SECRETARIA MUNICIPAL DE SAÚDE
COORDENADORIA DE AVALIAÇÃO E CONTROLE

Campinas, 24 de outubro de 2.014.

OFÍCIO SMS-CAC 381/2.014

PLANILHA DE PRODUÇÃO - GESTÃO PLENA
PRESTADOR: FUNDAÇÃO SÍNDROME DE DOWN

Encaminho planilha anexa, com os valores relativos à **Competência de Apresentação da Produção** de setembro/2014, conforme convênio vigente, bem como seus respectivos Projetos Específicos / Termos Técnicos / Termos Aditivos / Planos de Trabalho ou outros.

Atenciosamente

NILDIANE ZANINI
COREN 40.870 - MAT. 56.551
COORDENADORA – CAC

ILMA SRA. DRA.
IVANILDE RIBEIRO
DD. DIRETORA – DGDO - SMS




PREFEITURA MUNICIPAL DE CAMPINAS
SECRETARIA MUNICIPAL DE SAÚDE
COORDENADORIA DE AVALIAÇÃO E CONTROLE

setembro/2014

PRESTADOR: F. S. DOWN
DEMONSTRATIVO DE COMPETÊNCIA DE APRESENTAÇÃO DA PRODUÇÃO

CONVÊNIO	DESCRIÇÃO	TETO FINANCEIRO CONVENIADO	PRODUÇÃO S.I.A.	VALOR DO CONVÊNIO PARA PAGAMENTO
11/10/7822	Assit. Ambulatorial	71.865,12	65.150,72	65.150,72
	Visita Domic. Inst. (Matriciamento)	3.200,00	3.200,00	3.200,00
TOTAL		75.065,12	68.350,72	68.350,72


Niljane Zanini
MAT. 56.551-2
Coordenadora - CAC-CPS



PREFEITURA MUNICIPAL DE CAMPINAS
SECRETARIA MUNICIPAL DE SAÚDE
COORDENADORIA DE AVALIAÇÃO E CONTROLE

Campinas, 24 de outubro de 2.014.

OFÍCIO SMS-CAC 382/2.014

**PLANILHA DE PRODUÇÃO - GESTÃO PLENA
PRESTADOR: FUNDAÇÃO PENIDO BURNIER**

Encaminho planilha anexa, com os valores relativos à **Competência de Apresentação da Produção** de setembro/2014, conforme convênio vigente, bem como seus respectivos Projetos Específicos / Termos Técnicos / Termos Aditivos / Planos de Trabalho ou outros.

Atenciosamente

NILDIANE ZANINI
COREN 40.870 - MAT. 56.551
COORDENADORA – CAC

**ILMA SRA. DRA.
IVANILDE RIBEIRO
DD. DIRETORA – DGDO - SMS**




PREFEITURA MUNICIPAL DE CAMPINAS
SECRETARIA MUNICIPAL DE SAÚDE
COORDENADORIA DE AVALIAÇÃO E CONTROLE

setembro/2014

PRESTADOR: FUNDAÇÃO PENIDO BURNIER
DEMONSTRATIVO DE COMPETÊNCIA DE APRESENTAÇÃO DA PRODUÇÃO

CONVÊNIO	DESCRIÇÃO	TETO FINANCEIRO	PRODUÇÃO	VALOR DO CONVÊNIO PARA PAGAMENTO
		CONVENIADO	S.I.A.	
06/10/33687	ASSIST. AMBUL.	105.755,73	120.174,06	105.755,73
	Cir. Oftalmológicas	20.134,53	-	DGDO - Conforme Of. CAC 383/2.014
TOTAL		125.890,26	120.174,06	105.755,73


Nidjeh Zanini
MAT. 56.551-2
Coordenadora - CAC-CPS



PREFEITURA MUNICIPAL DE CAMPINAS
SECRETARIA MUNICIPAL DE SAÚDE
COORDENADORIA DE AVALIAÇÃO E CONTROLE

Campinas, 24 de outubro de 2.014.

OFÍCIO SMS-CAC 383/2.014

Prezada Diretora:

Considerando que:

A implantação da tabela unificada - SUS alterou significativamente a estrutura do sistema.

A Fundação Penido Burnier sofreu impacto na F.P.O. com a perda de alguns procedimentos para o atendimento hospitalar.

Informamos abaixo os procedimentos apresentados com os respectivos quantitativos, para fins de cumprimento do convênio, até a regularização do sistema.

Competência: setembro/2014			
Procedimento	Quantidade	Valor Unitário	Total
Vitrectomia Posterior	3	1.619,67	4.859,01
Sond. de Canal Lacrimal c/ Sedação	0	116,42	-
Impl. de Prótese Anti-glaucomatosa	0	499,20	-
Vitrectomia Posterior c/ Infusão de Perflu.	5	2.855,14	14.275,70
Total			19.134,71

Salientamos que toda a documentação foi devidamente analisada e arquivada nesta coordenadoria, e encontra-se à disposição.

Atenciosamente

NILDIANE ZANINI
COREN 40.870 - MAT. 56.551
COORDENADORA – CAC

**ILMA SRA. DRA.
IVANILDE RIBEIRO
DD. DIRETORA – DGDO - SMS**



PREFEITURA MUNICIPAL DE CAMPINAS
SECRETARIA MUNICIPAL DE SAÚDE
COORDENADORIA DE AVALIAÇÃO E CONTROLE

Campinas, 24 de outubro de 2.014.

OFÍCIO SMS-CAC 384/2.014

PLANILHA DE PRODUÇÃO - GESTÃO PLENA
PRESTADOR: REAL SOCIEDADE PORTUGUÊSA DE BENEFICÊNCIA

Encaminho planilha anexa, com os valores relativos à **Competência de Apresentação da Produção** de setembro/2014, conforme convênio vigente, bem como seus respectivos Projetos Específicos / Termos Técnicos / Termos Aditivos / Planos de Trabalho ou outros.

Atenciosamente

NILDIANE ZANINI
COREN 40.870 - MAT. 56.551
COORDENADORA – CAC

ILMA SRA. DRA.
IVANILDE RIBEIRO
DD. DIRETORA – DGDO - SMS



PREFEITURA MUNICIPAL DE CAMPINAS
SECRETARIA MUNICIPAL DE SAÚDE
COORDENADORIA DE AVALIAÇÃO E CONTROLE

setembro/2014

**PRESTADOR: REAL SOCIEDADE PORTUGUESA DE BENEFICÊNCIA
DEMONSTRATIVO DE COMPETÊNCIA DE APRESENTAÇÃO DA PRODUÇÃO**

	DESCRIÇÃO	CONVENIADO		PRODUÇÃO S.I.A. / S.I.H.		%	VALOR DO CONVÊNIO PARA PAGAMENTO
		FÍSICO	FINANCEIRO	FÍSICO	FINANCEIRO		
P.T. I	SERVIÇOS HOSPITALARES - PRODUÇÃO						
	INTER. HOSP. - CL. MÉDICA		450.000,00	62	43.296,63		
	INTER. HOSP. - UTI		60.000,00	0	-		
	INTER. - CIR. OFTALMO	11	16.695,90	0	0		-
	SUB-TOTAL	11	526.695,90	62	43.296,63		-
P.T. II	ASSISTÊNCIA AMBULATORIAL DE SADT - PRODUÇÃO						
	TOMOGRAFIA	101	9.726,95	18	1.753,92	17,8	1.753,92
	ULTRASSOM	121	4.248,20	143	4.175,60	118,2	4.175,60
	RX	3677	30.337,47	2137	17.492,61	58,1	17.492,61
	OFTALMOLOGIA	5512	174.330,21	4187	107.315,11	76,0	107.315,11
	SUB-TOTAL	9411	218.642,83	6485	130.737,24		130.737,24
P.T. III	SERVIÇOS AMBULATORIAIS TRS - PRODUÇÃO						
	TERAPIA RENAL SUBSTITUTIVA	4113	376.948,04	1458	258.532,99	35,4	258.532,99
	LABORATÓRIO	2276	9.447,36	1088	7.049,82	47,8	7.049,82
	SUB-TOTAL	6389	386.395,40	2546	265.582,81		265.582,81
P.T. IV	SERVIÇOS AMBULATORIAIS DE LITOTRIPSIA - PRODUÇÃO						
	LITOTRIPSIA EXTRA-CORPÓREA	96	16.426,00	80	13.674,00	83,3	13.674,00
	SUB-TOTAL	96	16.426,00	80	13.674,00		13.674,00
P.T. V	LEITOS DE RETAGUARDA PARA LITOTRIPSIA - PRODUÇÃO						
	LITOTRIPSIA - AIHS	12	17.280,00				-
	SUB-TOTAL	12	17.280,00	0	-		-
P.T. VI	CONTRATO DE METAS - PONTUAÇÃO						
	CONTRATO DE METAS		126.562,45				
	TOTAL GERAL MENSAL		1.292.002,58	9173	453.290,68		409.994,05

Naldene Zanini
MAT. 56.551-2
Coordenadora - CAC-CPS



PREFEITURA MUNICIPAL DE CAMPINAS
SECRETARIA MUNICIPAL DE SAÚDE
COORDENADORIA DE AVALIAÇÃO E CONTROLE

Campinas, 24 de outubro de 2.014.

OFÍCIO SMS-CAC 385/2.014

Prezada Diretora:

Informamos no quadro abaixo a produção do serviço de oftalmologia, referente à competência jul/13, do prestador Real Sociedade Portuguesa de Beneficência, que por questão de CNES não foi possível a emissão de AIHs para demonstração pelo sistema do DATASUS.

Competência:			setembro/2014
Procedimento	Quantidade	Valor Unitário	Total
Vitrectomia Posterior	0	1.619,67	-
Sond. de Canal Lacrimal c/ Sedação	0	116,42	-
Impl. de Prótese Anti-glaucomatosa	0	499,20	-
Vitrectomia Posterior c/ Infusão de Perflu.	0	2.855,14	-

Salientamos que toda a documentação foi devidamente analisada e arquivada nesta coordenadoria, e encontra-se à disposição.

Atenciosamente

NILDIANE ZANINI
COREN 40.870 - MAT. 56.551
COORDENADORA – CAC

**ILMA SRA. DRA.
IVANILDE RIBEIRO
DD. DIRETORA – DGDO - SMS**




PREFEITURA MUNICIPAL DE CAMPINAS
SECRETARIA MUNICIPAL DE SAÚDE
COORDENADORIA DE AVALIAÇÃO E CONTROLE

setembro/2014

PRESTADOR: BENEFICÊNCIA PORTUGUESA
DEMONSTRATIVO DE COMPETÊNCIA DE APRESENTAÇÃO DA PRODUÇÃO

SIH			
OBJETO	META FÍSICA CONVENIADA(AIH)	APROVADO -SIHD - AIH	
		FÍSICO	FINANCEIRO
CLÍNICA MÉDICA/AIH	128	62	43.296,63
UTI /DIÁRIAS	9	0	-
INTER. - CIR. OFTALMO	11	0	0
TOTAL			43.296,63

VALOR DISCRIMINADO NO CONVÊNIO PARA PAGAMENTO				
DESCRIÇÃO	META EM DIÁRIAS	QTDE DIÁRIAS	VALOR DIÁRIA	VALOR TOTAL
CLÍNICA MÉDICA/AIH	0	501	500,00	250.500,00
UTI/DIÁRIAS		0	1.000,00	-
TOTAL GERAL				250.500,00


Nildiane Zanini
MAT. 56.551-2
Coordenadora - CAC-CPs



PREFEITURA MUNICIPAL DE CAMPINAS

SECRETARIA MUNICIPAL DE SAÚDE
COORDENADORIA DE AVALIAÇÃO E CONTROLE

Campinas, 24 de outubro de 2.014.

OFÍCIO SMS-CAC 386/2.014

PLANILHA DE PRODUÇÃO - GESTÃO PLENA
PRESTADOR: HMCP - PUCCAMP

Encaminho planilha anexa, com os valores relativos à **Competência de Apresentação da Produção** de setembro/2014, conforme convênio vigente, bem como seus respectivos Projetos Específicos / Termos Técnicos / Termos Aditivos / Planos de Trabalho ou outros.

Atenciosamente

NILDIANE ZANINI
COREN 40.870 - MAT. 56.551
COORDENADORA – CAC

ILMA SRA. DRA.
IVANILDE RIBEIRO
DD. DIRETORA – DGDO - SMS



PREFEITURA MUNICIPAL DE CAMPINAS

SECRETARIA MUNICIPAL DE SAÚDE
COORDENADORIA DE AVALIAÇÃO E CONTROLE

setembro/2014

PRESTADOR: HOSPITAL E MATERNIDADE CELSO PIERRO DEMONSTRATIVO DE COMPETÊNCIA DE APRESENTAÇÃO DA PRODUÇÃO

DESCRIÇÃO	CONVENIADO		PRODUÇÃO S.I.A. / S.I.H.		%	VALOR O CONVÊNIO PARA PAGAMENTO
	FÍSICO	FINANCEIRO	FÍSICO	FINANCEIRO		
SERV. DE INTERNAÇÃO HOSPITALAR						
ASSIST. HOSPITALAR	1150	1.789.664,50	1069	1.281.484,71	93	1.789.664,50
SUB-TOTAL	1150	1.789.664,50	1069	1.281.484,71		1.789.664,50
CONTRATO DE METAS						
PERCENTUAL DE APRESENTAÇÃO DE AIH'S NO MÊS DE ALTA DOS PACIENTES					0,0	
SERV. AMB. DE MÉDIA COMPLEXIDADE						
AMBULATÓRIO - MÉDIA	112051	845.865,60	112060	740.673,96	100,0	845.865,60
RETAG. DE EX. LAB. P.S. ANCHIETA E C. GRANDE		32.265,39		13.449,70		32.265,39
ANATOMIA PATOLÓGICA	1606	75.985,70	1460	68.196,85	90,9	75.985,70
ECOCARDIOGRAMA	418	18.946,00	352	15.434,54	84,2	15.434,54
MAMOGRAFIA	1440	59.625,00	1346	52.807,50	93,5	52.807,50
ULTRASSONOGRRAFIA	2708	74.434,21	2681	74.408,95	99,0	74.408,95
TESTE ERGOMÉTRICO	40	1.200,00	19	570,00	47,5	570,00
SUB-TOTAL	118263	1.108.321,90	117918	965.541,50		1.097.337,68
ATENDIMENTO AMBULATORIAL NAS FACULDADES						
ODONTOLOGIA	2227	7.796,25	1689	5.156,29	75,8	5.156,29
FISIOTERAPIA	1338	7.059,96	1236	6.487,86	92,4	7.059,96
TERAPIA OCUPACIONAL	190	1.174,50	64	399,60	33,7	399,60
PSICOLOGIA	1295	5.342,10	709	2.317,05	54,7	2.317,05
FONOAUDIOLOGIA	378	4.821,17	552	7.272,96	146,0	4.821,17
SUB-TOTAL	5428	26.193,98	4250	21.633,76		19.754,07
ASSISTÊNCIA DOMICILIAR						
ASSIST. E INTERNAÇÃO DOMICILIAR	120 PAC./MÊS	137.292,04				
INCENTIVOS						
CONTRATUALIZAÇÃO E DELIBERAÇÃO CIB (FIDEPS)		694.989,74				
CONTRAT. HOSPITAIS DE ENSINO		1.059.557,74				
INTEGRASUS		47.687,11				
URGÊNCIA / EMERGÊNCIA/PORTA URG. - RAU		300.000,00				
VIGILÂNCIA EPIDEMIOLÓGICA		1.500,00				
REDE CEGONHA		30.660,00				
RAU- LEITOS UTI		518.463,69				
SUB-TOTAL		2.652.858,28				
TOTAL P.T.I		5.714.330,70	123237	2.268.659,97		2.906.756,25

PLANO DE TRABALHO I - FIXO

Nidje Zanini
MAT. 56.551-2
Coordenadora - CAC-CPS

DESCRIÇÃO	CONVENIADO		PRODUÇÃO S.I.A. / S.I.H.		%	VALOR DO CONVÊNIO PARA PAGAMENTO
	FÍSICO	FINANCEIRO	FÍSICO	FINANCEIRO		
CIRURGIAS CARDIOVASCULARES E MARCAPASSO						
CIR. CARDIOVASCULAR PEDIATRICAS	8	716.193,00	5	102.896,46	62,5	
CIR. CARDIOVASCULAR ADULTO	20		18	234.878,20	90,0	
ANGIOPLASTIA	34		34	281.737,46	100,0	
IMPLANTE DE MARCAPASSO	10		10	79.161,57	100,0	
SUB-TOTAL	72	716.193,00	67	698.673,69		698.673,69
CIRURGIAS DE TRANSPLANTE						
TRANSPLANTE RENAL	1	23.777,98	0	-		-
ATENÇÃO A SAÚDE AUDITIVA						
REABILITAÇÃO AUDIT. - ALTA COMPLEX.		204.759,72	1518	237.207,91		239.659,70
SUB-TOTAL	0	204.759,72	1518	237.207,91		239.659,70
ASSISTÊNCIA AMBULATORIAL DE ALTA COMPLEXIDADE						
TERAPIA RENAL SUBSTITUTIVA	1372	300.378,70	1267	276.836,77	92,3	276.836,77
QUIMIOTERAPIA	739	478.098,03	546	324.317,30	73,9	324.317,30
RADIOTERAPIA	700	138.700,00				
CATETERISMO ADULTO E INFANTIL	101	62.125,72	101	62.086,72	100,0	62.086,72
RETIRADA DE GLOBO E TRANSPLANTE	6	7.850,28	2	4.140,00	33,3	4.140,00
SUB-TOTAL	2918	987.152,73	1916	667.380,79		667.380,79
SERVIÇOS DE APOIO DIAGNOSE E TERAPIA						
RESSONANCIA MAGNÉTICA	320	86.740,00	322	86.537,50	100,6	86.537,50
TOMOGRAFIA	1050	119.026,79	707	82.363,62	67,3	82.363,62
BIOPSIA PERCUTÂNEA	80	7.760,00	72	6.984,00	90,0	6.984,00
MEDICINA NÚCLEAR	532	161.746,06	436	143.791,28	82,0	143.791,28
DENSITOMETRIA ÓSSEA	200	11.020,00	210	11.571,00	105,0	11.571,00
ARTERIOGRAFIA	49	16.284,64	22	9.763,66	44,9	9.763,66
SUB-TOTAL	2231	402.577,49	1769	341.011,06		341.011,06
EXAMES E PROCEDIMENTOS COMPLEMENTARES ESPECIALIZADOS						
EXAMES LABORATORIAIS		25.000,00		16.711,35		16.711,35
LENTE DE CONTATO		2.000,00				
ADMIN. DE REPOSIT. ENZIMÁTICOS		6.000,00				
MATERIAIS E MEDICAMENTOS		40.000,00				
SUB-TOTAL		73.000,00		16.711,35		16.711,35
TOTAL P.T.II		2.407.460,92	5270	1.960.984,80		1.963.436,59
P.T. III PROJETO DE OFERTA DE PROCEDIMENTOS CARDÍACOS INTERVENCIÓNISTAS - ANGIOPLASTIAS						
ANGIOPLASTIAS	16	160.000,00	16	95.800,38		95.800,38
TOTAL GERAL P.T. I + P.T. II + P.T. III		8.384.417,33	128507	4.229.644,77		4.870.192,84
INDICE DE VALORIZAÇÃO DE QUALIDADE IVQ 10% DO VALOR		838.441,73				
TOTAL GERAL DO CONVÊNIO		9.222.859,06	128507	4.229.644,77		4.870.192,84

Obs.: Não apresenta produção de AIH com a especialidade de HOSPITAL DIA.

Obs.1.: Informamos que no P.T. II item Assistência Ambulatorial de Alta Complexidade o subitem Retirada de Globo e Transplante está sendo apresentado no sistema de informação SIHD-(AIH).

Nidjone Zanini
 MAT. 56.551-2
 Coordenadora - CAC-CPS



PREFEITURA MUNICIPAL DE CAMPINAS
SECRETARIA MUNICIPAL DE SAÚDE
COORDENADORIA DE AVALIAÇÃO E CONTROLE

Campinas, 24 de outubro de 2014.

OFÍCIO SMS-CAC 387/2.014

Senhora Diretora:

Cumprimentando-a cordialmente, venho informar-lhe que, em relação a produção dos Exames Fora da Tabela, constante do P.T. II - Exames e Procedimentos Complementares e Especializados, com o prestador Hospital e Maternidade Celso Pierro, foi devidamente conferido e auditado por esta coordenação.

Salientamos que nesta competência não houve glosas de acordo com a demonstração em planilha anexa.

Atenciosamente,

NILDIANE ZANINI
COREN 40.870 - MAT. 56.551
COORDENADORA – CAC

**ILMA SRA. DRA.
IVANILDE RIBEIRO
DD. DIRETORA – DGDO - SMS**



PREFEITURA MUNICIPAL DE CAMPINAS
SECRETARIA MUNICIPAL DE SAÚDE
COORDENADORIA DE AVALIAÇÃO E CONTROLE

Campinas, 24 de outubro de 2.014.

OFÍCIO SMS-CAC 388/2.014

PLANILHA DE PRODUÇÃO - GESTÃO PLENA
PRESTADOR: SERVIÇO DE SAÚDE DR. CÂNDIDO FERREIRA

Encaminho planilha anexa, com os valores relativos à **Competência de Apresentação da Produção** de setembro/2014, conforme convênio vigente, bem como seus respectivos Projetos Específicos / Termos Técnicos / Termos Aditivos / Planos de Trabalho ou outros.

Atenciosamente

NILDIANE ZANINI
COREN 40.870 - MAT. 56.551
COORDENADORA – CAC

ILMA SRA. DRA.
IVANILDE RIBEIRO
DD. DIRETORA – DGDO - SMS




PREFEITURA MUNICIPAL DE CAMPINAS
SECRETARIA MUNICIPAL DE SAÚDE
COORDENADORIA DE AVALIAÇÃO E CONTROLE

setembro/2014

**PRESTADOR: SERVIÇO DE SAÚDE DR. CÂNDIDO FERREIRA
DEMONSTRATIVO DE COMPETÊNCIA DE APRESENTAÇÃO DA PRODUÇÃO**

CONVÊNIO	DESCRIÇÃO	TETO FINANCEIRO CONVENIADO	PRODUÇÃO SIA	PRODUÇÃO SIHD	VALOR DO CONVÊNIO PARA PAGAMENTO
T.A. 16/14	CANDIDO FERREIRA	4.558.122,85	88.296,23	91.748,27	DGDO E DS
	REDE SUBSTITUTIVA		-		
TOTAL		4.558.122,85	88.296,23	91.748,27	-


Nildjane Zanini
MAT. 56.551-2
Coordenadora - CAC-CP5




PREFEITURA MUNICIPAL DE CAMPINAS
SECRETARIA MUNICIPAL DE SAÚDE
COORDENADORIA DE AVALIAÇÃO E CONTROLE

setembro/2014

PRESTADOR: SERVIÇO DE SAÚDE DR. CÂNDIDO FERREIRA
TERMO DE CONVÊNIO Nº 74/12
DEMONSTRATIVO DE DISPONIBILIDADE DE LEITOS / Nº DE AIHS FATURADOS

Nº de Leitos Conveniados		AIHS Faturadas no mês			
Conveniados	CNES	Soma das Diárias	Físico	Média de Permanência	Financeiro
72	72	1848	120	15,40	91.748,27

Fonte: CNES/SIHD- DATASUS/MS


Naldene Zanini
MAT. 56.551-2
Coordenadora - CAC-CPs



PREFEITURA MUNICIPAL DE CAMPINAS
SECRETARIA MUNICIPAL DE SAÚDE
COORDENADORIA DE AVALIAÇÃO E CONTROLE

Campinas, 24 de outubro de 2.014.

OFÍCIO SMS-CAC 389/2.014

PLANILHA DE PRODUÇÃO - GESTÃO PLENA
PRESTADOR: HOSPITAL MUNICIPAL DR. MÁRIO GATTI

Encaminho planilha anexa, com os valores relativos à **Competência de Apresentação da Produção** de setembro/2014, conforme convênio vigente, bem como seus respectivos Projetos Específicos / Termos Técnicos / Termos Aditivos / Planos de Trabalho ou outros.

Atenciosamente

NILDIANE ZANINI
COREN 40.870 - MAT. 56.551
COORDENADORA – CAC

ILMA SRA. DRA.
IVANILDE RIBEIRO
DD. DIRETORA – DGDO - SMS



PREFEITURA MUNICIPAL DE CAMPINAS

SECRETARIA MUNICIPAL DE SAÚDE
COORDENADORIA DE AVALIAÇÃO E CONTROLE

setembro/2014

PRESTADOR: HOSPITAL MUNICIPAL DR. MÁRIO GATTI DEMONSTRATIVO DE COMPETÊNCIA DE APRESENTAÇÃO DA PRODUÇÃO

DESCRIÇÃO	CONVENIADO		PRODUÇÃO S.I.A. / S.I.H.		% FÍSICO	VALOR DISCRIMINADO PARA PAGAMENTO
	FÍSICO	FINANCEIRO	FÍSICO	FINANCEIRO		
ASSISTÊNCIA HOSPITALAR						
P.T. I INTERNAÇÃO	930	1.023.000,00	891	1.277.294,35	95,8	1.023.000,00
AQUISIÇÃO DE MEDICAMENTOS		30.000,00				
TOTAL	931	1.053.000,00	891	1.277.294,35		1.023.000,00

ASSISTÊNCIA AMBULATORIAL						
P.T. II AMBULATÓRIO - MÉDIA COMPLEX.	40108	378.909,06	48504	408.504,88	120,9	378.909,06
EXAMES LABORATORIAIS	27660	81.619,20	27356	78.776,74	98,9	81.619,20
EXAMES RADIOLÓGICOS	9460	77.566,90	8623	68.379,01	91,2	77.566,90
SUB-TOTAL	77228	538.095,16	84483	555.660,63		538.095,16
SERVIÇO DE APOIO DIAGNOSE E TERAPIAS	516	57.591,52	66	7.104,57	12,8	7.104,57
TOTAL	77744	595.686,68	84549	562.765,20		545.199,73

SERVIÇO DE ONCOLOGIA						
P.T. III QUIMIOTERAPIA	689	483.610,59	500	336.748,10	72,6	336.748,10
RADIOTERAPIA	4357	151.051,72	2205	77.955,00	50,6	77.955,00
TOTAL	5046	634.662,31	2705	414.703,10		414.703,10

CENTRO DE ATENDIMENTO DE URGÊNCIA AOS PACIENTES COM AVC-TIPO III						
P.T. UE LEITOS DE U-AVC AGUDO	5	47.906,25			0,0	-
LEITOS DE U-AVC INTEGRAL	5	45.244,79			0,0	-
TOTAL	10	93.151,04				

MEDICINA NUCLEAR						
P.T. III IODOTERAPIA PARA CA DE TIRÓIDE	8	11.286,88	3	3.615,12	37,5	3.615,12
CINTILOGRAFIAS	63	24.541,95	40	15.717,61	63,5	15.717,61
DENSITOMETRIA ÓSSEA	150	8.265,00	221	12.177,10	147,3	12.177,10
TOTAL	221	44.093,83	224	31.509,83		31.509,83

INCENTIVOS - NÚCLEO DE VIGILÂNCIA E HOSPITAIS DE ENSINO						
P.T. IV VIGILÂNCIA EPIDEMIOLÓGICA		3.000,00				
PROJETO CONTRATUALIZAÇÃO		307.874,61				
INCENTIVO PORTA URG. EMERGÊNCIA		300.000,00				
TOTAL		610.874,61				

CONTRATO DE METAS						
P.T. V CONTRATO DE METAS		218.709,00				
AQUISIÇÃO DE EQUIPAMENTOS E REF. HOSP.		350.000,00				

TOTAL GERAL MENSAL 3.600.177,47 2.286.272,48 2.014.412,66

Obs.: Informamos que no TA de internação houve produção de AIH da especialidade HOSPITAL DIA no total de 69 AIHs com valor de R\$ 22.308,98.

Obs.1: Informamos que no P.T. III- Medicina Nuclear no item Densitometria Óssea houve apresentação atrasada da comp. 08/14 no valor de R\$ 2.810,10.

Márcia Zanini
MAY. 56.551-2
Coordenadora - CAC-CPS



PREFEITURA MUNICIPAL DE CAMPINAS
SECRETARIA MUNICIPAL DE SAÚDE
COORDENADORIA DE AVALIAÇÃO E CONTROLE

Campinas, 24 de outubro de 2.014.

OFÍCIO SMS-CAC 390/2.014

SENHORA DIRETORA

Cumprimentando-a cordialmente, venho informar-lhe abaixo sobre a produção dos procedimentos de Iodoterapia para CA diferenciado de tireoide, constante do P.T. Medicina Nuclear, com o prestador H.M. Dr. Mário Gatti.

DOSE	CÓDIGO	VALOR	COMPETÊNCIA	QTDE. APROVADA	VALOR APROV.
150 MCI	0304090018	1.289,90			-
100 MCI	0304090026	1.071,90	08 e 09/2014	2	2.143,80
200 MCI	0304090034	1.471,32	09/2014	1	1.471,32
250 MCI	0304090042	1.810,32			-
TOTAL				3	3.615,12

Saliento que os procedimentos foram devidamente auditados.

Atenciosamente,

NILDIANE ZANINI
COREN 40.870 - MAT. 56.551
COORDENADORA – CAC

ILMA SRA. DRA.
IVANILDE RIBEIRO
DD. DIRETORA – DGDO - SMS



PREFEITURA MUNICIPAL DE CAMPINAS
SECRETARIA MUNICIPAL DE SAÚDE
COORDENADORIA DE AVALIAÇÃO E CONTROLE

Campinas, 24 de outubro de 2014.

OFÍCIO SMS-CAC 391/2.014


SENHORA DIRETORA

Cumprimentando-a cordialmente, venho informar-lhe abaixo sobre a produção dos procedimentos de Iodoterapia para CA diferenciado de tireoide, constante do P.T. Medicina Nuclear, com o prestador H.M. Dr. Mário Gatti.

DOSE	CÓDIGO	VALOR	COMPETÊNCIA	QTDE. APROVADA	VALOR APROV.
150 MCI	0304090018	1.289,90			-
100 MCI	0304090026	1.071,90	08 e 09/2014	2	2.143,80
200 MCI	0304090034	1.471,32	09/2014	1	1.471,32
250 MCI	0304090042	1.810,32			-
TOTAL				3	3.615,12

Saliento que os procedimentos foram devidamente auditados.

Atenciosamente,


NILDIANE ZANINI
COREN 40.870 - MAT. 56.551
COORDENADORA – CAC

**ILMO SR.
MARCOS EURIPEDES PIMENTA
PRESIDENTE DO HMMG**



PREFEITURA MUNICIPAL DE CAMPINAS
SECRETARIA MUNICIPAL DE SAÚDE
COORDENADORIA DE AVALIAÇÃO E CONTROLE


Campinas, 24 de outubro de 2.014.

OFÍCIO SMS-CAC 392/2.014

**PLANILHA DE PRODUÇÃO - GESTÃO PLENA
PRESTADOR: MATERNIDADE DE CAMPINAS**

Encaminho planilha anexa, com os valores relativos à **Competência de Apresentação da Produção** de setembro/2014, conforme convênio vigente, bem como seus respectivos Projetos Específicos / Termos Técnicos / Termos Aditivos / Planos de Trabalho ou outros.

Atenciosamente


NILDIANE ZANINI
COREN 40.870 - MAT. 56.551
COORDENADORA – CAC

**ILMA SRA. DRA.
IVANILDE RIBEIRO
DD. DIRETORA – DGDO - SMS**



PREFEITURA MUNICIPAL DE CAMPINAS

SECRETARIA MUNICIPAL DE SAÚDE
COORDENADORIA DE AVALIAÇÃO E CONTROLE

setembro/2014

PRESTADOR: MATERNIDADE DE CAMPINAS DEMONSTRATIVO DE COMPETÊNCIA DE APRESENTAÇÃO DA PRODUÇÃO

DESCRIÇÃO	CONVENIADO		PRODUÇÃO S.I.A. / S.I.H.		% FÍSICO	VALOR DISCRIMINADO PARA PAGAMENTO
	FÍSICO	FINANCEIRO	FÍSICO	FINANCEIRO		
ASSISTÊNCIA HOSPITALAR						
INTERNAÇÃO - FIXO	680	782.068,00	665	673.737,20	97,8	782.068,00
CIRUR. ELETIVAS - PROD.	60	69.006,00	38	14.514,76	63,3	43.703,80
SUB-TOTAL	740	851.074,00	703	688.251,96		825.771,80
P.T. I	INCENTIVO REDE CEGONHA - Claus. 6.4 e 6.6 do P.T. I	618.500,10	DGDO			
	SUB-TOTAL	618.500,10				
	INCENTIVO DE CONTRATUALIZAÇÃO DE HOSPITAIS FILANTRÓPICOS- PORTARIA MS 2035 DE 17/09/13.	251.038,97				
	SUB- TOTAL	251.038,97				
TOTAL		1.720.613,07		688.251,96		825.771,80

P.T. II	ASSISTÊNCIA AMBULATORIAL - FIXO						
	ASSIST. AMB. DE MÉDIA COMPLEX.	8041	82.039,99	5313	50.833,44	66,1	50.833,44
	TOTAL	8041	82.039,99	5313	50.833,44		50.833,44

P.T. III	EXAMES DE ULTRASSONOGRAFIA - PRODUÇÃO						
	ULTRASSONOGRAFIA	449	12.056,55	243	7.057,60	54,1	7.057,60
	TOTAL	449	12.056,55	243	7.057,60	54,1	7.057,60

P.T. IV	CENTRO DE LACTAÇÃO E BANCO DE LEITE - FIXO						
	ASSIST. MAT. INFANTIL - BCO DE LEITE		45.000,00				
	SERV. DO CENTRO DE LACTAÇÃO		3.500,00				
	TOTAL	0	48.500,00	0	-	0	-

P.T. V	CONTRATO DE METAS - PONTUAÇÃO						
	CONTRATO DE METAS		527.652,03				
	TOTAL	0	527.652,03				

TOTAL GERAL MENSAL		2.390.861,64		746.143,00		883.662,84
---------------------------	--	---------------------	--	-------------------	--	-------------------

Nildjane Zanini
MAT. 56.551-2
Coordenadora - CAC-CPS



PREFEITURA MUNICIPAL DE CAMPINAS

SECRETARIA MUNICIPAL DE SAÚDE
COORDENADORIA DE AVALIAÇÃO E CONTROLE

Campinas, 24 de outubro de 2014.

OFÍCIO SMS-CAC 393/2.014

PLANILHA DE PRODUÇÃO - GESTÃO PLENA
PRESTADOR: CASA DE SAÚDE CAMPINAS

Encaminho planilha anexa, com os valores relativos à **Competência de Apresentação da Produção** de setembro/2014, conforme convênio vigente, bem como seus respectivos Projetos Específicos / Termos Técnicos / Termos Aditivos / Planos de Trabalho ou outros.

Atenciosamente

NILDIANE ZANINI
COREN 40.870 - MAT. 56.551
COORDENADORA – CAC

ILMA SRA. DRA.
IVANILDE RIBEIRO
DD. DIRETORA – DGDO - SMS



PREFEITURA MUNICIPAL DE CAMPINAS

SECRETARIA MUNICIPAL DE SAÚDE

COORDENADORIA DE AVALIAÇÃO E CONTROLE


setembro/2014

PRESTADOR: CASA DE SAÚDE CAMPINAS
DEMONSTRATIVO DE COMPETÊNCIA DE APRESENTAÇÃO DA PRODUÇÃO

OBJETO	SIH		
	META FÍSICA CONVENIADA(AIH)	APROVADO -SIHD - AIH	
		FÍSICO	FINANCEIRO
CLÍNICA MÉDICA/AIH	111	69	35.820,28
UTI /DIÁRIAS	1	0	-
TOTAL			35.820,28

VALOR DISCRIMINADO NO CONVÊNIO PARA PAGAMENTO				
DESCRIÇÃO	META EM DIÁRIAS	QTDE DIÁRIAS	VALOR DIÁRIA	VALOR TOTAL
CLÍNICA MÉDICA/AIH	780	547	400,00	218.800,00
UTI/DIÁRIAS	30	8	1.000,00	8.000,00
TOTAL GERAL				226.800,00

Obs.: As diárias de UTI são extraídas do relatório de AIHs rejeitadas, pois o prestador não possui habilitação para este processamento.


Nildeze Zanini
MAT. 56.551-2
Coordenadora - CAC-CPS



PREFEITURA MUNICIPAL DE CAMPINAS
SECRETARIA MUNICIPAL DE SAÚDE
COORDENADORIA DE AVALIAÇÃO E CONTROLE

Campinas, 24 de outubro de 2.014.

OFÍCIO SMS-CAC 394/2.014

**DEMONSTRATIVO DE COMPETÊNCIA DE APRESENTAÇÃO DE PRODUÇÃO
PROT. Nº: 10/10/1848 - TERMO DE ADITAMENTO 15/13 - VIG.: 03/03/2013 À 02/09/2013
PRESTADOR: COMPLEXO HOSPITALAR PREFEITO EDVALDO ORSI**

Encaminho documentos anexos, com os valores relativos à **Competência de Apresentação da Produção** de setembro/2014, conforme convênio vigente, bem como seus respectivos Projetos Específicos e Planos de Trabalho.

Atenciosamente,

NILDIANE ZANINI
COREN 40.870 - MAT. 56.551
COORDENADORA – CAC

**ILMA SRA. DRA.
IVANILDE RIBEIRO
DD. DIRETORA – DGDO - SMS**



PREFEITURA MUNICIPAL DE CAMPINAS
SECRETARIA MUNICIPAL DE SAÚDE
COORDENADORIA DE AVALIAÇÃO E CONTROLE

setembro/2014


PRESTADOR: COMPLEXO HOSPITALAR PREFEITO EDVALDO ORSI
PROTOCOLADO Nº: 10/10/1848 - TC 80/10 VIGÊNCIA: 03/03/2013 À 02/09/2013
DEMONSTRATIVO DE COMPETÊNCIA DE APRESENTAÇÃO DA PRODUÇÃO

OBJETO	DESCRIÇÃO	QUANT. ORÇADA	PRODUÇÃO APROVADA S.I.A/S.I.H.		PERCENTUAL FISICO EXEC.	VALOR DO CONVÊNIO PARA PAGAMENTO	
			FISICO	FINANCEIRO			
INTER. ACIMA 24 HS	SIH	Clinica Cirurgica	385	338	336.913,80	88%	DGDO
		Clin. Méd./URVA	315	329	504.948,72	104%	
		Pediatria	66	72	188.003,25	109%	
		Saúde Mental	43	37	-	86%	
	SUB-TOTAL		809	776	1.029.865,77		

INTERNAÇÃO UTI	SIH	ADULTO	Qt.de Diárias	600	700	335.104,00	117%	DGDO
			Md. Perm.	7	7			
		PEDIÁT	Qt.de Diárias	300	379	181.434,88	126%	
			Md. Perm.	10	19			
				900	1079	516.538,88		

CIR. < 12 HS	CIRURGIAS - AMB.	HD - ATÉ 12 HS	120	68	22.313,69	57%	DGDO
		APAC	250	164	84.295,85	66%	
		BPA/BPAI	210	384	11.187,88	183%	
			580	616	117.797,42		

SIA	AMBULATÓRIO	126.758	81115	786.693,00	64%	DGDO
SUB-TOTAL		126.758	81.115	786.693,00		
TOTAL GERAL		129.047	83.586	2.450.895,07		


Nildejane Zanini
MAT. 56.551-2
Coordenadora - CAC-CPs



PREFEITURA MUNICIPAL DE CAMPINAS

SECRETARIA MUNICIPAL DE SAÚDE
COORDENADORIA DE AVALIAÇÃO E CONTROLE

Campinas, 24 de outubro de 2.014.

OFÍCIO SMS-CAC 395/2.014

PLANILHA DE PRODUÇÃO - GESTÃO PLENA
PRESTADOR: IRMANDADE DE MISERICÓRDIA DE CAMPINAS

Encaminho planilha anexa, com os valores relativos à **Competência de Apresentação da Produção** de setembro/2014, conforme convênio vigente, bem como seus respectivos Projetos Específicos / Termos Técnicos / Termos Aditivos / Planos de Trabalho ou outros.

Atenciosamente

NILDIANE ZANINI
COREN 40.870 - MAT. 56.551
COORDENADORA – CAC

ILMA SRA. DRA.
IVANILDE RIBEIRO
DD. DIRETORA – DGDO - SMS



PREFEITURA MUNICIPAL DE CAMPINAS


SECRETARIA MUNICIPAL DE SAÚDE
COORDENADORIA DE AVALIAÇÃO E CONTROLE

setembro/2014

**PRESTADOR: IRMANDADE DE MISERICÓRDIA DE CAMPINAS
DEMONSTRATIVO DE COMPETÊNCIA DE APRESENTAÇÃO DA PRODUÇÃO**

SIH			
OBJETO	META FÍSICA CONVENIADA(AIH)	APROVADO -SIHD - AIH	
		FÍSICO	FINANCEIRO
CLÍNICA MÉDICA/AIH	107	86	45.336,22
UTI /DIÁRIAS	6	0	-
TOTAL			45.336,22

VALOR DISCRIMINADO NO CONVÊNIO PARA PAGAMENTO				
DESCRIÇÃO	META EM DIÁRIAS	QTDE DIÁRIAS	VALOR DIÁRIA	VALOR TOTAL
CLÍNICA MÉDICA/AIH	750	842	500,00	421.000,00
UTI/DIÁRIAS	180	0	1.000,00	-
TOTAL GERAL				421.000,00


Nildene Zanini
MAT. 56.551-2
Coordenadora - CAC-CPS



PREFEITURA MUNICIPAL DE CAMPINAS
SECRETARIA MUNICIPAL DE SAÚDE
COORDENADORIA DE AVALIAÇÃO E CONTROLE

setembro/2014

PRESTADOR: APASCAMP - CNES 3514609
ACOMPANHAMENTO FÍSICO/FINANCEIRO MENSAL SIA

SIA PRODUÇÃO

TABELA	ORÇADO		META FÍSICA CONVÊNIDA 80%	CONDENSADO 06 a 08/2014		APROVADO 09/2014		BDP		SUB-TOTAL		PERCENTUAL ATINGIDO DA META FÍSICA
	FÍSICO	FINANCEIRO		FÍSICO	FINANCEIRO	FÍSICO	FINANCEIRO	FÍSICO	FINANCEIRO			
GRUPO 02.11 - Métodos Diagnósticos em Especialidades	1221	31.507,61	0	0	-	1209	31.506,79	0	-	1209	31.506,79	99,0%
GRUPO 03.01 - Consultas, Atendimentos e Acompanhamentos	1260	15.485,40	0	0	-	1376	15.478,74	0	-	1376	15.478,74	109,2%
GRUPO 04.04 - Proced. Cir. Em Vias Aéreas Super.	195	1181,01	0	0	0	195	1181	0	0	195	1.181,01	100,0%
TOTAL	2676	48.174,02	0	0	-	2780	48.166,54	0	-	2780	48.166,54	

Nidjane Zanini
MAT. 56.551-2
Coordenadora - CAC-CPS




PREFEITURA MUNICIPAL DE CAMPINAS
SECRETARIA MUNICIPAL DE SAÚDE
COORDENADORIA DE AVALIAÇÃO E CONTROLE

setembro/2014

PRESTADOR: APAE CAMPINAS - CNES 2075849
ACOMPANHAMENTO FÍSICO/FINANCEIRO MENSAL SIA

TABELA	ORÇADO		META FÍSICA CONVÊNIA DA	CONDENSADO 06 a 08/2014		APROVADO 09/2014		BDP		SUB-TOTAL		PERCENTUAL ATINGIDO DA META FÍSICA
	FÍSICO	FINANCEIRO		FÍSICO	FINANCEIRO	FÍSICO	FINANCEIRO	FÍSICO	FINANCEIRO			
	GRUPO 02.11 - Métodos Diag. em Espec.	210		5.250,00		0	-	210	5.250,00	0	-	
Proc. 030101004-8 - Cons. Nivel superior	4080	25.704,00		0	-	4080	25.704,00	0	-	4080	25.704,00	100,0%
Proc. 030101007-2 - Cons. Med. Especializada	205	2.050,00		0	-	205	2.050,00	0	-	205	2.050,00	100,0%
Proc. 030107004-0 - Acomp. Neuropsic. em Reab.	10000	152.600,00		0	-	10020	152.905,20	0	-	10020	152.905,20	100,2%
Proc. 030108015-1 - Atend. Em oficina terap II	308	7.133,28		0	-	308	7.133,28	0	-	308	7.133,28	100,0%
Proc. 030107005-9- Acomp. Psicoped. Em reab.	2000	30.520,00		0	-	1980	30.214,80	0	-	1980	30.214,80	99,0%
TOTAL	16803	223.257,28	0	0	-	16803	223.257,28	0	-	16803	223.257,28	


Nidjeh Zanini
MAT. 56.551-2
Coordenadora - CAC-CPS




PREFEITURA MUNICIPAL DE CAMPINAS
SECRETARIA MUNICIPAL DE SAÚDE
COORDENADORIA DE AVALIAÇÃO E CONTROLE

setembro/2014

PRESTADOR: FUNDAÇÃO SÍNDROME DE DOWN - CNES 2075857
ACOMPANHAMENTO FÍSICO/FINANCEIRO MENSAL SIA

TABELA	ORÇADO		META FÍSICA CONVÊNIDA 80%	CONDENSADO 06 a 08/2014		APROVADO 09/2014		BDP		SUB-TOTAL		PERCENTUAL ATINGIDO DA META FÍSICA
	FÍSICO	FINANCEIRO		FÍSICO	FINANCEIRO	FÍSICO	FINANCEIRO	FÍSICO	FINANCEIRO			
GRUPO 03.01 - Consultas, Atendimentos e Acompanhamentos	3482	56.910,32	2786	0	-	3242	53.247,92	0	-	3242	53.247,92	93,1%
Proc. 030107004-0 - Acomp. Neuropsic. em Reab.	980	14.954,80	784	0	-	780	11.902,80	0	-	780	11.902,80	79,6%
Proc. 010103002-9 Visita Domicili	40	-		0	-	40	-	0	-	40	-	
TOTAL	4502	71.865,12	3.569,60	0	-	4062	65.150,72	0	-	4062	65.150,72	


Nildene Zanini
MAT. 56.551-2
Coordenadora - CAC-CPS



PREFEITURA MUNICIPAL DE CAMPINAS
SECRETARIA MUNICIPAL DE SAÚDE
COORDENADORIA DE AVALIAÇÃO E CONTROLE

setembro/2014

PRESTADOR: FUNDAÇÃO PENIDO BURNIER - CNES 3254631
ACOMPANHAMENTO FÍSICO/FINANCEIRO MENSAL SIA

TABELA	ORÇADO		META FÍSICA CONVÊNIDA 80%	CONDENSADO 06 a 08/2014		APROVADO 09/2014		BDP		SUB-TOTAL		PERCENTUAL ATINGIDO DA META FÍSICA
	FÍSICO	FINANCEIRO		FÍSICO	FINANCEIRO	FÍSICO	FINANCEIRO	FÍSICO	FINANCEIRO			
GRUPO 02.05 - Diagnóstico por Ultrasson	60	1170,3	48	0	-	124	2.136,92	0	-	124	2.136,92	206,7%
GRUPO 02.11 - Métodos Diagnósticos em Especialidades	2283	33840,84	1826	0	-	2275	32.872,63	0	-	2275	32.872,63	99,6%
GRUPO 03.01 - Consultas, Atendimentos e Acompanhamentos	1500	15000	1200	0	-	1465	14.650,00	0	-	1465	14.650,00	97,7%
GRUPO 03.03 - Tratamento de Doenças do Aparelho da Visão	0	0	0	0	-	0	-	0	-	0	-	
GRUPO 04.05 - Cirurgias do Aparelho de Visão	327	87693,05	262	34	19.352,74	213	51.161,77	0	-	247	70.514,51	75,5%
Facetomia - 04.05.05.009-7 (PNACE)	10	4430	8	0	-	0	-	0	-	0	-	0,0%
Faco Rígida - 04.05.05.011-9 (PNACE)	10	5430	8	0	-	0	-	0	-	0	-	0,0%
Faco Dobrável - 04.05.05.037-2 (PNACE)	10	6430	8	0	-	0	-	0	-	0	-	0,0%
TOTAL	4200	153.994,19	3.360	34	19.352,74	4077	100.821,32	0	-	4111	120.174,06	

Naldjane Zanini
Mat. 56.551-2
Coordenadora - CAC-CPS



PREFEITURA MUNICIPAL DE CAMPINAS
SECRETARIA MUNICIPAL DE SAÚDE
COORDENADORIA DE AVALIAÇÃO E CONTROLE

setembro/2014

PRESTADOR: REAL SOCIEDADE PORTUGUÊSA DE BENEFICÊNCIA - CNES 2078465
ACOMPANHAMENTO FÍSICO/FINANCEIRO MENSAL SIA

TABELA	ORÇADO		META FÍSICA CONVÊNIA DA 80%	CONDENSADO 06 a 08/2014		APROVADO 09/2014		BDP		SUB-TOTAL		PERCENTUAL ATINGIDO DA META FÍSICA
	FÍSICO	FINANCEIRO		FÍSICO	FINANCEIRO	FÍSICO	FINANCEIRO	FÍSICO	FINANCEIRO			
GRUPO 02.02 - Diag. em Laboratório Clínico	2358	9.514,38	1886	101	724,16	987	6.325,66	0	-	1088	7.049,82	46,1%
GRUPO 02.04 - Diagnósticos por Radiologia	3670	30.213,33	2936	0	-	2137	17.492,61	0	-	2137	17.492,61	58,2%
GRUPO 02.05 - Diag. por Ultrasson - Oftalmo	330	6.295,80	264	0	-	195	3.066,36	0	-	195	3.066,36	59,1%
GRUPO 02.05 - Diagnósticos por Ultrasson	121	4.248,20	97	0	-	143	4.175,60	0	-	143	4.175,60	118,2%
GRUPO 02.06 - Diagnósticos por Tomografia	101	9.726,95	81	0	-	18	1.753,92	0	-	18	1.753,92	17,8%
GRUPO 02.11 - Proced.- Met. Diag. Especialidade	3100	48.179,30	2480	0	-	2413	38.232,11	0	-	2413	38.232,11	77,8%
GRUPO 03.01 - Proced. Clínicos - Consultas	1725	17.250,00	1380	0	-	1446	14.460,00	0	-	1446	14.460,00	83,8%
GRUPO 03.05 - Tratamento Clínico - Hemodiálise	2031	364.848,11	1625	66	11.815,98	1372	245.629,16	0	-	1438	257.445,14	70,8%
GRUPO 03.06 - Tratamento Clínico - Hemot.	34	275,06	27	0	-	0	-	0	-	0	-	0,0%
GRUPO 03.09 - Tratamento Clínico - Litotripsia	96	16.426,00	77	0	-	80	13.674,00	0	-	80	13.674,00	83,3%
GRUPO 04.05 - Cirurgias Ambulatoriais Oftalmológicas	344	89.784,18	275	9	5.787,00	124	45.769,64	0	-	133	51.556,64	38,7%
GRUPO 04.18 - Cir. em Nefro - Acesso para Diálise	26	9.614,63	21	0	-	5	579,05	0	-	5	579,05	19,2%
GRUPO 07.02 - OPM em Nefrologia	40	2.485,30	32	0	-	15	508,80	0	-	15	508,80	37,5%
TOTAL	13976	608.861,24	11.181	176	18.327,14	8935	391.666,91	0	-	9111	409.994,05	

Nidjane Zanini
MAY. 56.551-2
Coordenadora - CAC-CPS



PREFEITURA MUNICIPAL DE CAMPINAS
SECRETARIA MUNICIPAL DE SAÚDE
COORDENADORIA DE AVALIAÇÃO E CONTROLE

setembro/2014


PRESTADOR: HOSPITAL E MATERNIDADE CELSO PIERRO - PUCC - CNES 2082128
ACOMPANHAMENTO FÍSICO/FINANCEIRO MENSAL SIA

TABELA	ORÇADO		META FÍSICA	CONDENSADO		APROVADO 09/2014		BDP		SUB-TOTAL		PERCENTUAL
	FÍSICO	FINANCEIRO	CONVÊNIDA	06 a 08/2014		FÍSICO	FINANCEIRO	FÍSICO	FINANCEIRO			ATINGIDO DA
			90%	FÍSICO	FINANCEIRO							FÍSICO
GRUPO 02 - Diagnósticos	74940	558.243,23	74940	8281	82.907,05	68700	412.854,77	0	-	76981	495.761,82	102,7%
GRUPO 03 - Procedimentos Clínicos	37423	333.044,38	33681	14716	116.108,36	20879	173.355,58	-	-	35595	289.463,94	95,1%
GRUPO 04 - Proc. Cirúrgicos	1288	66.869,00	1159	596	12.912,24	346	10.482,81	0	-	942	23.395,05	73,1%
GRUPO 05 - Coletas e Exames - Transplantes	18	9.016,93	16	1	135,00	1	115,00	0	-	2	250,00	11,1%
GRUPO 07.01 - OPM Relacionado ao Ato Cirúrgico	0	-	0	0	-	0	-	0	-	0	-	
SUB-TOTAL	113669	967.173,54	109.796	23.594	212.062,65	89926	596.808,16	0	-	113520	808.870,81	
Proc. 020403003-0 - Mamografia / 020403018-8 - Mamo. Rastreamento	2650	114.075,00	2385	0	-	1435	56.632,50	89	3.825,00	1346	52.807,50	50,8%
Grupo 0205 - Ultrasson	2708	74.434,21	2437	912	25.945,15	1769	48.463,80	0	-	2681	74.408,95	99,0%
Proc. 020501001-6 - Ultrasson de Estresse	418	18.946,00	376	18	718,92	334	14.715,62	0	-	352	15.434,54	84,2%
Proc. 020501002-4 - Ultrasson Transesofágico												
Proc. 020501003-2 - Ultrasson Transtorácico												
Proc. 021102006-0 - Teste Ergométrico	50	1.500,00	45	0	-	19	570,00	0	-	19	570,00	38,0%
SUB-TOTAL	5826	208.955,21	5.243	930	26.664,07	3557	120.381,92	89	3.825,00	4398	143.220,99	
TOTAL	119495	1.176.128,75	115040	24524	238.726,72	93483	717.190,08	89	3.825,00	117918	952.091,80	

Naldjane Zanini
MAT. 56.551-2
Coordenadora - CAC-CPS

SIA PRODUÇÃO

TABELA	ORÇADO		META FÍSICA CONVÊNIDA 80%	CONDENSADO 06 a 08/2014		APROVADO 09/2014		BDP		SUB-TOTAL		PERCENTUAL ATINGIDO DA META FÍSICA
	FÍSICO	FINANCEIRO		FÍSICO	FINANCEIRO	FÍSICO	FINANCEIRO	FÍSICO	FINANCEIRO			
Proc. 02.01.01.054-2 - Biopsia Percutânea	80	7.760,00	72	16	1.552,00	56	5.432,00	0	-	72	6.984,00	90,0%
Proc. 02.04.06.002-8 - Densitometria	200	11.020,00	180	30	1.653,00	180	9.918,00	0	-	210	11.571,00	105,0%
GRUPO 02.06 - Diag. por Tomografia	980	112.205,99	784	605	70.650,55	102	11.713,07	0	-	707	82.363,62	72,1%
GRUPO 02.07 - Diag. por Ressonância Magnética	320	86.740,00	256	320	86.000,00	2	537,50	0	-	322	86.537,50	100,6%
GRUPO 02.08 -Diag. por Medicina Nuclear	533	161.951,40	426	86	28.385,11	350	115.406,17	0	-	436	143.791,28	81,8%
GRUPO 02.10 - Diag. por Radiologia Intervencionista (Arteriografias)	49	16.284,64	39	4	1.692,75	18	8.070,91	0	-	22	9.763,66	44,9%
Proc. 021102001-0 - Cateterismo	100	61.472,00	80	44	27.047,68	57	35.039,04	0	-	101	62.086,72	101,0%
GRUPO 03.04 - Tratamentos Clínicos Quimioterapia	751	505.007,49	601	114	81.941,25	432	242.376,05	0	-	546	324.317,30	72,7%
GRUPO 03.05 - Tratamento em Nefrologia	1290	235.577,20	1032	0	-	1196	218.754,65	0	-	1196	218.754,65	92,7%
GRUPO 04.18 - Cirurgia em Nefrologia	27	12.265,80	22	3	1.000,00	15	4.642,29	0	-	18	5.642,29	66,7%
GRUPO 07.02 - OPM em Nefrologia	57	53.735,70	46	3	1.106,20	50	51.333,63	0	-	53	52.439,83	93,0%
TOTAL	4387	1.264.020,22	3538	1225	301.028,54	2458	703.223,31	0	-	3683	1.004.251,85	


 Nildjane Zanini
 MAT. 56.551-2
 Coordenadora - CAC-CPS



PREFEITURA MUNICIPAL DE CAMPINAS
SECRETARIA MUNICIPAL DE SAÚDE
COORDENADORIA DE AVALIAÇÃO E CONTROLE

setembro/2014

PRESTADOR: CLINICA DE PSICOLOGIA - PUC CAMPINAS - CNES 2022966
ACOMPANHAMENTO FÍSICO/FINANCEIRO MENSAL SIA

SIA PRODUÇÃO

TABELA	ORÇADO		META FÍSICA CONVÊNIDA 80%	CONDENSADO 06 a 08/2014		APROVADO 09/2014		BDP		SUB-TOTAL		PERCENTUAL ATINGIDO DA META FÍSICA
	FÍSICO	FINANCEIRO		FÍSICO	FINANCEIRO	FÍSICO	FINANCEIRO	FÍSICO	FINANCEIRO			
GRUPO 02.11 - Métodos Diagnósticos em Especialidades	150	411,00	120	0	-	150	411,00	0	-	150	411,00	100,0%
GRUPO 03.01 - Proced. Clínicos Consultas	1145	4.931,10	916	0	-	559	1.906,05	0	-	559	1.906,05	48,8%
TOTAL	1295	5.342,10	1036	0	-	709	2.317,05	0	-	709	2.317,05	

Handwritten signature
Nidjane Zanini
MAT. 56.551-2
Coordenadora - CAC-CPS

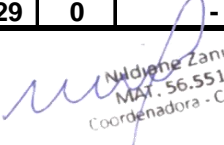


PREFEITURA MUNICIPAL DE CAMPINAS
SECRETARIA MUNICIPAL DE SAÚDE
COORDENADORIA DE AVALIAÇÃO E CONTROLE

setembro/2014

PRESTADOR: FACULDADE DE ODONTOLOGIA - PUC CAMPINAS - CNES 2066653
ACOMPANHAMENTO FÍSICO/FINANCEIRO MENSAL SIA

TABELA	ORÇADO		META FÍSICA CONVÊNIA DA 80%	CONDENSADO 06 a 08/2014		APROVADO 09/2014		BDP		SUB-TOTAL		PERCENTUAL ATINGIDO DA META FÍSICA
	FÍSICO	FINANCEIRO		FÍSICO	FINANCEIRO	FÍSICO	FINANCEIRO	FÍSICO	FINANCEIRO			
GRUPO 01.01 - Ações Coletivas de Promoção e Prevenção em Saúde	155	96,70	124	0	-	102	63,78	0	-	102	63,78	65,8%
GRUPO 02.04 - Diag. por Radiologia	1265	4.585,40	1012	0	-	1249	4.501,64	0	-	1249	4.501,64	98,7%
GRUPO 03.01 - Proced. Clínicos Consultas	350	525,00	280	0	-	75	112,50	0	-	75	112,50	21,4%
GRUPO 03.07 - Tratamentos Odontológicos	294	683,17	235	0	-	210	297,31	0	-	210	297,31	71,4%
GRUPO 04.14 - Cirurgias Oro-Faciais	110	823,78	88	0	-	48	63,36	0	-	48	63,36	43,6%
GRUPO 07.01 - OPM's Odontológicas	43	929,03	34	0	-	5	117,70	0	-	5	117,70	11,6%
TOTAL	2217	7.643,08	1774	0	-	1689	5.156,29	0	-	1689	5.156,29	


Nildjane Zanini
MAT. 56.551-2
Coordenadora - CAC-CPS



PREFEITURA MUNICIPAL DE CAMPINAS
SECRETARIA MUNICIPAL DE SAÚDE
COORDENADORIA DE AVALIAÇÃO E CONTROLE

setembro/2014

PRESTADOR: AMBULATÓRIO DE FISIOTERAPIA - PUC CAMPINAS - CNES 2696142
ACOMPANHAMENTO FÍSICO/FINANCEIRO MENSAL SIA

SIA PRODUÇÃO

TABELA	ORÇADO		META FÍSICA CONVÊNIDA 80%	CONDENSADO 06 a 08/2014		APROVADO 09/2014		BDP		SUB-TOTAL		PERCENTUAL ATINGIDO DA META FÍSICA
	FÍSICO	FINANCEIRO		FÍSICO	FINANCEIRO	FÍSICO	FINANCEIRO	FÍSICO	FINANCEIRO			
GRUPO 03.01 - Proced. Clínicos Consultas	66	415,80	53	0	-	66	415,80	0	-	66	415,80	100,0%
GRUPO 03.02 - Fisioterapia	1272	6.644,16	1018	0	-	1170	6.072,06	0	-	1170	6.072,06	92,0%
TOTAL	1338	7.059,96	1070	0	-	1236	6.487,86	0	-	1236	6.487,86	

ma
Nildjane Zanini
MAT. 56.551-2
Coordenadora - CAC-CPS



PREFEITURA MUNICIPAL DE CAMPINAS
SECRETARIA MUNICIPAL DE SAÚDE
COORDENADORIA DE AVALIAÇÃO E CONTROLE

setembro/2014

PRESTADOR: AMBULATÓRIO DE TERAPIA OCUPACIONAL - PUC CAMPINAS - CNES 2696150
ACOMPANHAMENTO FÍSICO/FINANCEIRO MENSAL SIA

TABELA	ORÇADO		META FÍSICA CONVÊNIDA 80%	CONDENSADO 06 a 08/2014		APROVADO 09/2014		BDP		SUB-TOTAL		PERCENTUAL ATINGIDO DA META FÍSICA
	FÍSICO	FINANCEIRO		FÍSICO	FINANCEIRO	FÍSICO	FINANCEIRO	FÍSICO	FINANCEIRO			
	GRUPO 03.01.01 - Proced. Clínicos - Consultas	40		252,00	32	0	-	40	252,00	0	-	
GRUPO 03.01.04 - Terapia em Grupo	150	922,50	120	0	-	24	147,60	0	-	24	147,60	16,0%
TOTAL	190	1.174,50	152	0	-	64	399,60	0	-	64	399,60	

Nildeane Zanini
MAT. 56.551-2
Coordenadora - CAC-CPS




PREFEITURA MUNICIPAL DE CAMPINAS
SECRETARIA MUNICIPAL DE SAÚDE
COORDENADORIA DE AVALIAÇÃO E CONTROLE

setembro/2014

PRESTADOR: CLINICA DE FONOAUDIOLOGIA - PUC CAMPINAS - CNES 3448711
ACOMPANHAMENTO FÍSICO/FINANCEIRO MENSAL SIA

TABELA	ORÇADO		META FÍSICA CONVÊNIDA 80%	CONDENSADO 06 a 08/2014		APROVADO 09/2014		BDP		SUB-TOTAL		PERCENTUAL ATINGIDO DA META FÍSICA
	FÍSICO	FINANCEIRO		FÍSICO	FINANCEIRO	FÍSICO	FINANCEIRO	FÍSICO	FINANCEIRO			
GRUPO 01.01 - Ações Coletivas de Promoção e Prevenção em Saúde	0	-	0	0	-	0	-	0	-	0	-	
GRUPO 02.11 - Métodos Diagnósticos em Especialidades	1022	38.208,33	818	0	-	57	2.374,42	0	-	57	2.374,42	5,6%
GRUPO 03.01.01 - Proced. Clínicos - Consultas	16	100,80	13	0	-	8	50,40	0	-	8	50,40	50,0%
GRUPO 03.01.04.003 - Terapia em Grupo	64	393,60	51	0	-	56	344,40	0	-	56	344,40	87,5%
GRUPO 03.01.04.004 - Terapia Individual	24	67,44	19	0	-	24	67,44	0	-	24	67,44	100,0%
GRUPO 03.01.07 - Acompanhamento e Terapia Fonoaudiológica	650	8.055,20	520	219	2.387,10	188	2.049,20	0	-	407	4.436,30	62,6%
GRUPO 07.01 - OPM's Auditivas	250	199.412,50	200	0	-	0	-	0	-	0	-	0,0%
TOTAL	2026	246.237,87	1621	219	2.387,10	333	4.885,86	0	-	552	7.272,96	

GRUPO 02.11.07 / 03.01.07 / 07.01.03 - Reabilitação Auditiva				779	134.908,35	739	102.299,56	0	-	1518	237.207,91	
---	--	--	--	------------	-------------------	------------	-------------------	----------	----------	-------------	-------------------	--


Nildeze Zanini
MAT. 56.551-2
Coordenadora - CAC-CPS



PREFEITURA MUNICIPAL DE CAMPINAS
SECRETARIA MUNICIPAL DE SAÚDE
COORDENADORIA DE AVALIAÇÃO E CONTROLE

setembro/2014

PRESTADOR: HOSPITAL MUNICIPAL DR. MÁRIO GATTI - CNES 2081490
ACOMPANHAMENTO FÍSICO/FINANCEIRO MENSAL SIA


TABELA	ORÇADO		META FÍSICA	CONDENSADO		APROVADO 09/2014		BDP		SUB-TOTAL		PERCENTUAL
	FÍSICO	FINANCEIRO	CONVÊNIDA	06 a 08/2014		FÍSICO	FINANCEIRO	FÍSICO	FINANCEIRO			ATINGIDO DA
			80%	FÍSICO	FINANCEIRO							ATA
GRUPO 02.01 - Proced. com Finalidade Diagnóstica - Biopsia	3608	5.896,81	2886	0	-	5040	8.285,61	0	-	5040	8.285,61	139,7%
GRUPO 02.03 - Diag. Por Anatomia Patológica	1322	37.420,80	1058	0	-	711	19.876,60	0	-	711	19.876,60	53,8%
GRUPO 02.05 - Diag. por Ultrasson	370	11.023,44	296	0	-	481	15.852,53	0	-	481	15.852,53	130,0%
GRUPO 02.09 - Diag. por Endoscopia	359	20.257,72	287	0	-	363	25.000,46	0	-	363	25.000,46	101,1%
GRUPO 02.10 - Diag. por Radiologia Intervencionista	3	415,11	2	0	-	0	-	0	-	0	-	
GRUPO 02.11 - Métodos Diag. em Especialidades	625	3.286,50	500	0	-	760	3.957,19	0	-	760	3.957,19	121,6%
GRUPO 02.14 - Diag. por Teste Rápido	600	378,00	480	0	-	515	324,45	0	-	515	324,45	85,8%
GRUPO 03.01 - Proc. Clínicos - Consultas	42914	314.421,63	34331	0	-	39223	322.851,44	0	-	39223	322.851,44	91,4%
GRUPO 03.02 - Proc. Clínicos - Fisioterapia	1046	5.642,50	837	0	-	235	1.490,57	0	-	235	1.490,57	22,5%
GRUPO 03.03 - Tratamentos Clínicos	512	11.086,97	410	0	-	182	5.207,72	0	-	182	5.207,72	35,5%
GRUPO 03.06 - Hemoterapia	27	223,53	22	0	-	0	-	0	-	0	-	0,0%
GRUPO 03.07 - Tratamentos Odontológicos	2	10,82	2	0	-	2	21,64	0	-	2	21,64	100,0%
GRUPO 03.09 - Terapias Especializadas	50	522,10	40	0	-	3	4,56	0	-	3	4,56	6,0%
GRUPO 04.01 - Proc. Cirúrgicos - Pequenas Cirurgias de Pele	1182	7.141,18	946	0	-	890	3.044,91	0	-	890	3.044,91	75,3%

GRUPO 04.04 - Proc. Cirúrgicos Vias Aéreas Superiores	23	487,62	18	0	-	2	56,00	0	-	2	56,00	8,7%
GRUPO 04.05 - Proc. Cirúrgicos Cir. do Aparelho da Visão	17	1.246,34	14	0	-	0	-	0	-	0	-	
GRUPO 04.06 - Proc. Cirúrgicos Cir. do Aparelho Circulatório	34	989,36	27	0	-	11	328,46	0	-	11	328,46	32,4%
GRUPO 04.07 - Proc. Cirúrgicos Cir. do Aparelho Digestivo	6	115,07	5	0	-	1	13,06	0	-	1	13,06	16,7%
GRUPO 04.08 - Proc. Cirúrgicos Cir. do Sistema Osteomuscular	44	1.536,83	35	0	-	0	-	0	-	0	-	0,0%
GRUPO 04.09 - Proc. Cirúrgicos Cir. do Aparelho Geniturinário	48	7.081,19	38	0	-	0	-	0	-	0	-	0,0%
GRUPO 04.10 - Proc. Cirúrgicos Cir. de Mama	3	83,30	2	0	-	0	-	0	-	0	-	
GRUPO 04.13 - Proc. Cirúrgicos Cir. Reparadora	17	216,72	14	0	-	1	31,28	0	-	1	31,28	5,9%
GRUPO 04.14 - Proc. Cirúrgicos Cir. Oro-Facial	323	4.945,84	258	0	-	46	1.023,72	0	-	46	1.023,72	14,2%
GRUPO 04.15 - Proc. Cirúrgicos Outras Cirurgias	10	298,60	8	0	-	38	1.134,68	0	-	38	1.134,68	380,0%
GRUPO 04.18 - Proc. Cirúrgicos Cir. em Nefrologia	5	3.000,00	4	0	-	0	-	0	-	0	-	0,0%
GRUPO 07.01 - OPM Relacionado ao Ato Cirúrgico	0	-	0	0	-	0	-	0	-	0	-	
SUB-TOTAL	53150	437.727,98	42.520	0	-	48504	408.504,88	0	-	48504	408.504,88	
GRUPO 02.02 - Diag. em Laboratório Clínico	28007	81.924,86	22406	0	-	27356	78776,74	0	-	27356	78.776,74	97,7%
SUB-TOTAL	28007	81.924,86	22.406	0	-	27356	78.776,74	0	-	27356	78.776,74	
GRUPO 02.04 - Diag. por Radiologia	9679	85.988,83	7743	0	-	8623	68.379,01	0	-	8623	68.379,01	89,1%
GRUPO 02.04.06.002-8 - Densitometria Óssea	0	-	0	51	2.810,10	170	9.367,00	0	-	221	12.177,10	
SUB-TOTAL	9679	85.988,83	7.743	51	2.810,10	8793	77.746,01	0	-	8844	80.556,11	91,4%
TOTAL	90836	605.641,67	72.669	51	2.810,10	84653	565.027,63	0	-	84704	567.837,73	

GRUPO 02.06 - Diag. por Tomografia	501	54.099,27	401	0	-	66	7.104,57	0	-	66	7.104,57	13,2%
GRUPO 02.07 - Diag. por Ressonância Magnética	13	3.586,25	10	0	-	0	-	0	-	0	-	0,0%
GRUPO 02.08 - Diag. por Medicina Nuclear	71	27.366,01	57	10	3.957,95	30	11.759,66	0	-	40	15.717,61	56,3%

Total	572	81.465,28	458	10	3.957,95	96	18.864,23	0	-	106	22.822,18	
--------------	------------	------------------	------------	-----------	-----------------	-----------	------------------	----------	----------	------------	------------------	--

GRUPO 03.04.01 - Tratamientos Clínicos - Radioterapia	2842	97.111,72	2274	651	24.736,00	1554	53.219,00	0	-	2205	77.955,00	77,6%
GRUPO 03.04 - Tratamientos Clínicos - Quimioterapia	511	461.580,81	409	81	53.851,14	419	282.896,96	0	-	500	336.748,10	97,8%
Total	3353	558.692,53	2.682	732	78.587,14	1973	336.115,96	0	-	2705	414.703,10	


 Nidjone Zanini
 MAT. 56.551-2
 Coordinadora - CAC-CPS



PREFEITURA MUNICIPAL DE CAMPINAS
SECRETARIA MUNICIPAL DE SAÚDE
COORDENADORIA DE AVALIAÇÃO E CONTROLE

setembro/2014


PRESTADOR: MATERNIDADE DE CAMPINAS - CNES 2022621
ACOMPANHAMENTO FÍSICO/FINANCEIRO MENSAL SIA

SIA GLOBAL												
TABELA	ORÇADO		META FÍSICA CONVÊNIDA	CONDENSADO 06 a 08/2014		APROVADO 09/2014		BDP		SUB-TOTAL		PERCENTUAL ATINGIDO DA META FÍSICA
	FÍSICO	FINANCEIRO	80%	FÍSICO	FINANCEIRO	FÍSICO	FINANCEIRO	FÍSICO	FINANCEIRO			
GRUPO 01.01 - Ações Coletivas / Individuais em Saúde	256	1.165,00	205	0	-	126	482,78	0	-	126	482,78	49,2%
GRUPO 02.01 - Proced. com Finalidade Diagnóstica - Biopsia	74	775,51	59	0	-	0	-	0	-	0	-	0,0%
GRUPO 02.02 - Diag. em Laboratório Clínico	996	4.603,72	797	0	-	512	2.349,31	0	-	512	2.349,31	51,4%
GRUPO 02.04 - Diag. por Radiologia	5	38,39	4	0	-	0	-	0	-	0	-	0,0%
GRUPO 02.09 - Diag. Por Endoscopia	0	-	0	0	-	0	-	0	-	0	-	
GRUPO 02.11 - Métodos Diag. em Especialidades	1266	7.505,30	1013	0	-	742	5.260,18	0	-	742	5.260,18	58,6%
GRUPO 02.14 - Diag. e Proced. Por teste rápido	130	81,90	104	0	-	211	132,93	0	-	211	132,93	162,3%
GRUPO 03.01 - Proc. Clínicos - Consultas	3863	35.437,79	3090	0	-	3704	35.357,06	0	-	3704	35.357,06	95,9%
GRUPO 03.06 - Hemoterapia	0	-	0	0	-	0	-	0	-	0	-	
GRUPO 03.09 - Criocauterização	8	90,08	6	0	-	0	-	0	-	0	-	0,0%
GRUPO 04.01 - Proc. Cirúrgicos - Pequenas Cirurgias de Pele	3	1,53	2	0	-	0	-	0	-	0	-	0,0%

Handwritten signature
Márcia Zanini
MAT. 56.551-2
Coordenadora - CAE-CPS

GRUPO 04.07 - Proc. Cirúrgicos - Cir. do Aparelho Digestivo	1	21,68	1	0	-	0	-	0	-	0	-	0,0%
GRUPO 04.09 - Proc. Cirúrgicos	1	74,75	1	0	-	0	-	0	-	0	-	0,0%
TOTAL	6603	49.795,65	5282	0	-	5295	43.582,26	0	-	5295	43.582,26	

SIA PRODUÇÃO												
TABELA	ORÇADO		META FÍSICA CONVÊNIA DA 80%	CONDENSADO 06 a 08/2014		APROVADO 09/2014		BDP		SUB-TOTAL		PERCENTUAL ATINGIDO DA META FÍSICA
	FÍSICO	FINANCEIRO		FÍSICO	FINANCEIRO	FÍSICO	FINANCEIRO	FÍSICO	FINANCEIRO			
GRUPO 02.03 - Diag. por Anatomia Patológica e Citopatologia	1422	34.272,90	1138	2,00	13,94	16	179,64	0	-	18	193,58	1,3%
GRUPO 02.05 - Diag. por Ultrasson	507	13.460,15	406	0	-	243	7.057,60	0	-	243	7.057,60	47,9%
TOTAL	1929	47.733,05	1.543	2	13,94	259	7.237,24	0	-	261	7.251,18	


 Nildene Zanini
 MAT. 56.551-2
 Coordenadora - CAC-CPS



PREFEITURA MUNICIPAL DE CAMPINAS
SECRETARIA MUNICIPAL DE SAÚDE
COORDENADORIA DE AVALIAÇÃO E CONTROLE


setembro/2014

PRESTADOR: COMPLEXO HOSPITALAR PREFEITO EDVALDO ORSI - CNES 6053858
ACOMPANHAMENTO FÍSICO/FINANCEIRO MENSAL SIA

SIA PRODUÇÃO												
TABELA	ORÇADO		META FÍSICA CONVÊNIDA	CONDENSADO		APROVADO 09/2014		BDP		SUB-TOTAL		PERCENTUAL ATINGIDO DA META FÍSICA
	FÍSICO	FINANCEIRO		80%	06 a 08/2014		FÍSICO	FINANCEIRO	FÍSICO	FINANCEIRO	FÍSICO	
			FÍSICO		FINANCEIRO							
GRUPO 01.01 - Ações Coletivas / Individuais em Saúde	60	58,00	48	0	-	0	-	0	-	0	-	0,0%
GRUPO 02.01 - Proced. com Finalidade Diagnóstica - Biopsia	247	22.350,94	198	241	1.080,88	143	15.092,79	0	-	384	16.173,67	155,5%
GRUPO 02.02 - Diag. em Laboratório Clínico	22509	81.764,48	18007	48	147,54	7640	21.588,64	0	-	7688	21.736,18	34,2%
GRUPO 02.04 - Diag. por Radiologia	10899	168.769,82	8719	53	1.140,93	4446	46.894,63	0	-	4499	48.035,56	41,3%
GRUPO 02.05 - Ultrasson	3842	102.438,94	3074	235	5.648,01	1439	42.971,93	0	-	1674	48.619,94	43,6%
GRUPO 02.06 - Diag. por Tomografia	662	69.613,82	530	433	46.190,79	161	16.864,82	0	-	594	63.055,61	89,7%
GRUPO 02.07 - Diag. por Ressonância Nuclear Magnética	351	94.701,25	281	252	67.725,00	95	25.531,25	0	-	347	93.256,25	98,9%
GRUPO 02.09 - Diag. por Endoscopia	896	52.610,46	717	11	401,98	561	33.053,69	0	-	572	33.455,67	63,8%
GRUPO 02.11 - Métodos Diag. em Especialidades	5006	65.107,02	4005	2920	44.542,54	3163	41.578,67	0	-	6083	86.121,21	121,5%
GRUPO 02.14 - Diag. por Teste Rápido	1430	894,60	1144	274	172,62	872	549,36	0	-	1146	721,98	80,1%
GRUPO 03.01 - Proc. Clínicos - Consultas	81748	594.759,38	65398	4097	36.094,77	51262	319.994,60	0	-	55359	356.089,37	67,7%
GRUPO 03.02 - Proc. Clínicos - Fisioterapia	3907	19.384,73	3126	54	316,02	2577	13.896,03	0	-	2631	14.212,05	67,3%

[Handwritten signature]
 NADIRZA ZANINI
 MAT. 56.551/2
 Coordenadora - CAC-CPS

GRUPO 03.03 - Tratamentos Clínicos	355	12.368,17	284	1	41,93	134	5.155,23	0	-	135	5.197,16	38,0%
GRUPO 03.06 - Hemoterapia	22	180,98	18	0	-	2	16,18	0	-	2	16,18	9,1%
GRUPO 03.09 - Terapias Especializadas	2	3,04	2	0	-	1	1,52	0	-	1	1,52	
GRUPO 04.01 - Proc. Cirúrgicos Pequenas Cirurgias de Pele	929	6.048,27	743	10	61,41	240	2.074,31	0	-	250	2.135,72	26,9%
GRUPO 04.04 - Proc. Cirúrgicos Vias Aéreas Superiores	122	4.626,64	98	18	689,24	20	686,67	0	-	38	1.375,91	31,1%
GRUPO 04.05 - Proc. Cirúrgicos Oftalmológicos	409	178.425,22	327	81	39.948,83	122	50.769,98	0	-	203	90.718,81	49,6%
GRUPO 04.06 - Proc. Cirúrgicos Cir. do Aparelho Circulatório	4	119,44	3	0	-	0	-	0	-	0	-	0,0%
GRUPO 04.07 - Proc. Cirúrgicos Cir. do Aparelho Digestivo	42	938,52	34	0	-	39	726,09	0	-	39	726,09	92,9%
GRUPO 04.08 - Proc. Cirúrgicos Cir. do Sistema Osteomuscular	114	4.257,92	91	0	-	9	354,56	0	-	9	354,56	7,9%
GRUPO 04.09 - Proc. Cirúrgicos Cir. do Aparelho Geniturinário	52	6.581,57	42	2	47,64	1	34,10	0	-	3	81,74	5,8%
GRUPO 04.13 - Proc. Cirúrgicos Cir. Reparadora	2	62,56	2	0	-	0	-	0	-	0	-	0,0%
GRUPO 04.14 - Proc. Cirúrgicos Cir. Oro-Facial	135	1.719,90	108	0	-	0	-	0	-	0	-	0,0%
GRUPO 04.17 - Anestesiologia	15	227,25	12	1	15,15	5	75,75	0	-	6	90,90	40,0%
TOTAL	133760	1.488.012,92	107008	8731	244.265,28	72932	637.910,80	0	-	81663	882.176,08	


 Nildjane Zanini
 Matr. 56.551-2
 Coordenadora - CAC-CPS




PREFEITURA MUNICIPAL DE CAMPINAS
SECRETARIA MUNICIPAL DE SAÚDE
COORDENADORIA DE AVALIAÇÃO E CONTROLE

setembro/2014

PRESTADOR: CAPS III NORTE ESTAÇÃO - CNES 2023105
ACOMPANHAMENTO FÍSICO/FINANCEIRO MENSAL SIA

TABELA	SIA PRODUÇÃO											PERCENTUAL ATINGIDO DA META FÍSICA
	ORÇADO		META FÍSICA CONVÊNIA DA 90%	CONDENSADO 06 a 08/2014		APROVADO 09/2014		BDP		SUB-TOTAL		
	FÍSICO	FINANCEIRO		FÍSICO	FINANCEIRO	FÍSICO	FINANCEIRO	FÍSICO	FINANCEIRO			
BPA-C	72	-	65	0	-	275	-			275	-	381,9%
BPA-I	10	-	9	0	-	7	-			7	-	70,0%
RAAS	3990	-	3591	0	-	3691	-			3691	-	92,5%
TOTAL	4072	-		0	-	0	-	0	-	3973	-	

Obs.1: Conforme novas portarias vigentes, os procedimentos elencados não possuem valor financeiro em tabela SUS.


Neldieng Zanini
MAT. 56.551-2
Coordenadora - CAC-CPS



PREFEITURA MUNICIPAL DE CAMPINAS
SECRETARIA MUNICIPAL DE SAÚDE
COORDENADORIA DE AVALIAÇÃO E CONTROLE

setembro/2014

PRESTADOR: CAPS III SUL ANTONIO DA COSTA SANTOS - CNES 2023113
ACOMPANHAMENTO FÍSICO/FINANCEIRO MENSAL SIA

TABELA	ORÇADO		META FÍSICA CONVÊNIDA 90%	CONDENSADO 06 a 08/2014		APROVADO 09/2014		BDP		SUB-TOTAL		PERCENTUAL ATINGIDO DA META FÍSICA
	FÍSICO	FINANCEIRO		FÍSICO	FINANCEIRO	FÍSICO	FINANCEIRO	FÍSICO	FINANCEIRO			
	BPA-C	72		-	65	0	-	185	-			
BPA-C - RESIDÊNCIA TERAPÊUTICA	48	-	43	0	-	130	-			130	-	270,8%
BPA-I	10	-	9	0	-	11	-			11	-	110,0%
RAAS	3990	-	3591	0	-	9563	-			9563	-	239,7%
RAAS - RESIDÊNCIA TERAPÊUTICA	49	-	44	0	-	49	-			49	-	100,0%
TOTAL	4169	-		0	-	9938	-	0	-	9938	-	

Obs.1: Conforme novas portarias vigentes, os procedimentos elencados não possuem valor financeiro em tabela SUS.

Handwritten signature
Nildene Zanini
MAT. 56.551-2
Coordenadora - CAC-CPS




PREFEITURA MUNICIPAL DE CAMPINAS
SECRETARIA MUNICIPAL DE SAÚDE
COORDENADORIA DE AVALIAÇÃO E CONTROLE

setembro/2014

PRESTADOR: CAPS III NOROESTE INTEGRAÇÃO - CNES 2023407
ACOMPANHAMENTO FÍSICO/FINANCEIRO MENSAL SIA

TABELA	ORÇADO		META FÍSICA CONVÊNIDA 90%	CONDENSADO 06 a 08/2014		APROVADO 09/2014		BDP		SUB-TOTAL		PERCENTUAL ATINGIDO DA META FÍSICA
	FÍSICO	FINANCEIRO		FÍSICO	FINANCEIRO	FÍSICO	FINANCEIRO	FÍSICO	FINANCEIRO			
	BPA-C	72		-	65	0	-	713	-			
BPA-C - RESIDÊNCIA TERAPÊUTICA	8	-	7	0	-	19	-			19	-	237,5%
BPA-I	10	-	9	0	-	10	-			10	-	100,0%
RAAS	3990	-	3591	5	-	4459	-			4464	-	111,9%
RAAS - RESIDÊNCIA TERAPÊUTICA	10	-	9	0	-	9	-			9	-	90,0%
TOTAL	4090	-		5	-	5210	-	0	-	5215	-	

Obs.1: Conforme novas portarias vigentes, os procedimentos elencados não possuem valor financeiro em tabela SUS.


Nildene Zanini
MAT. 56.551-2
Coordenadora - CAC-CPS



PREFEITURA MUNICIPAL DE CAMPINAS
SECRETARIA MUNICIPAL DE SAÚDE
COORDENADORIA DE AVALIAÇÃO E CONTROLE

setembro/2014

PRESTADOR: CAPS III LESTE ESPERANÇA - CNES 2023547
ACOMPANHAMENTO FÍSICO/FINANCEIRO MENSAL SIA

TABELA	ORÇADO		META FÍSICA CONVÊNIDA 90%	CONDENSADO 06 a 08/2014		APROVADO 09/2014		BDP		SUB-TOTAL		PERCENTUAL ATINGIDO DA META FÍSICA
	FÍSICO	FINANCEIRO		FÍSICO	FINANCEIRO	FÍSICO	FINANCEIRO	FÍSICO	FINANCEIRO			
	BPA-C	72		-	65	0	-	665	-			
BPA-C - RESIDÊNCIA TERAPÊUTICA	108	-	97	0	-	289	-			289	-	267,6%
BPA-I	10	-	9	0	-	11	-			11	-	110,0%
RAAS	3990	-	3591	82	-	4588	-			4670	-	117,0%
RAAS - RESIDÊNCIA TERAPÊUTICA	105	-	95	0	-	98	-			98	-	93,3%
TOTAL	4285	-		82	-	5651	-	0	-	5733	-	

Obs.1: Conforme novas portarias vigentes, os procedimentos elencados não possuem valor financeiro em tabela SUS.

Nidiane Zanini
MAT. 56.551-2
Coordenadora - CAC-CPS




PREFEITURA MUNICIPAL DE CAMPINAS
SECRETARIA MUNICIPAL DE SAÚDE
COORDENADORIA DE AVALIAÇÃO E CONTROLE

setembro/2014

PRESTADOR: CAPS III SUDOESTE NOVO TEMPO - CNES 2039672
ACOMPANHAMENTO FÍSICO/FINANCEIRO MENSAL SIA

TABELA	ORÇADO		META FÍSICA CONVÊNIAADA 90%	CONDENSADO 06 a 08/2014		APROVADO 09/2014		BDP		SUB-TOTAL		PERCENTUAL ATINGIDO DA META FÍSICA
	FÍSICO	FINANCEIRO		FÍSICO	FINANCEIRO	FÍSICO	FINANCEIRO	FÍSICO	FINANCEIRO			
	BPA-C	72		-	65	0	-	874	-			
BPA-C - RESIDÊNCIA TERAPÊUTICA	4	-	4	0	-	16	-			16	-	400,0%
BPA-I	10	-	9	0	-	11	-			11	-	110,0%
RAAS	3990	-	3591	0	-	4014	-			4014	-	100,6%
RAAS - RESIDÊNCIA TERAPÊUTICA	6	-	5	0	-	6	-			6	-	100,0%
TOTAL	4082	-		0	-	4921	-	0	-	4921	-	

Obs.1: Conforme novas portarias vigentes, os procedimentos elencados não possuem valor financeiro em tabela SUS.


Nildene Zanini
MAT. 56.551-2
Coordenadora - CAC-CPS




PREFEITURA MUNICIPAL DE CAMPINAS
SECRETARIA MUNICIPAL DE SAÚDE
COORDENADORIA DE AVALIAÇÃO E CONTROLE

setembro/2014

PRESTADOR: CAPS III DAVI CAPISTRANO - CNES 3905608
ACOMPANHAMENTO FÍSICO/FINANCEIRO MENSAL SIA

TABELA	SIA PRODUÇÃO											
	ORÇADO		META FÍSICA CONVÊNIDA 90%	CONDENSADO 06 a 08/2014		APROVADO 09/2014		BDP		SUB-TOTAL		PERCENTUAL ATINGIDO DA META FÍSICA
	FÍSICO	FINANCEIRO		FÍSICO	FINANCEIRO	FÍSICO	FINANCEIRO	FÍSICO	FINANCEIRO			
BPA-C	72	-	65	0	-	659	-			659	-	915,3%
BPA-C - RESIDÊNCIA TERAPÊUTICA	4	-	4	0	-	9	-			9	-	225,0%
BPA-I	10	-	9	0	-	15	-			15	-	150,0%
RAAS	3990	-	3591	136	-	5331	-			5467	-	137,0%
RAAS - RESIDÊNCIA TERAPÊUTICA	7	-	6	0	-	7	-			7	-	100,0%
TOTAL	4083	-		136	-	6021	-	0	-	6157	-	

Obs.1: Conforme novas portarias vigentes, os procedimentos elencados não possuem valor financeiro em tabela SUS.


Nildjane Zanini
MAT. 56.551-2
Coordenadora - CAC-CPS




PREFEITURA MUNICIPAL DE CAMPINAS
SECRETARIA MUNICIPAL DE SAÚDE
COORDENADORIA DE AVALIAÇÃO E CONTROLE

setembro/2014

PRESTADOR: CAPS AD II ANTONIO ORLANDO - CNES 6964656
ACOMPANHAMENTO FÍSICO/FINANCEIRO MENSAL SIA

TABELA	SIA PRODUÇÃO											PERCENTUAL ATINGIDO DA META FÍSICA
	ORÇADO		META FÍSICA CONVÊNIA DA 90%	CONDENSADO 06 a 08/2014		APROVADO 09/2014		BDP		SUB-TOTAL		
	FÍSICO	FINANCEIRO		FÍSICO	FINANCEIRO	FÍSICO	FINANCEIRO	FÍSICO	FINANCEIRO			
BPA-C	202	-	182	0	-	1039	-			1039	-	514,4%
BPA-I	30	-	27	0	-	33	-			33	-	110,0%
RAAS	1435	-	1292	0	-	1813	-			1813	-	126,3%
TOTAL	1667	-		0	-	2885	-	0	-	2885	-	

Obs.1: Conforme novas portarias vigentes, os procedimentos elencados não possuem valor financeiro em tabela SUS.


Nildene Zanini
MAT. 56.551-2
Coordenadora - CAC-CPS




PREFEITURA MUNICIPAL DE CAMPINAS
SECRETARIA MUNICIPAL DE SAÚDE
COORDENADORIA DE AVALIAÇÃO E CONTROLE

setembro/2014

PRESTADOR: CAPS AD II INDEPENDÊNCIA - CNES 5709199
ACOMPANHAMENTO FÍSICO/FINANCEIRO MENSAL SIA

TABELA	SIA PRODUÇÃO											
	ORÇADO		META FÍSICA CONVÊNIA DA	CONDENSADO 06 a 08/2014		APROVADO 09/2014		BDP		SUB-TOTAL		PERCENTUAL ATINGIDO DA META FÍSICA
	FÍSICO	FINANCEIRO	90%	FÍSICO	FINANCEIRO	FÍSICO	FINANCEIRO	FÍSICO	FINANCEIRO			
BPA-C	202	-	182	0	-	507	-			507	-	251,0%
BPA-I	30	-	27	0	-	38	-			38	-	126,7%
RAAS	1435	-	1292	0	-	6016	-			6016	-	419,2%
TOTAL	1667	-		0	-	6561	-	0	-	6561	-	

Obs.1: Conforme novas portarias vigentes, os procedimentos elencados não possuem valor financeiro em tabela SUS.


Naldene Zanini
MAT. 56.551-2
Coordenadora - CAC-CPS



PREFEITURA MUNICIPAL DE CAMPINAS
SECRETARIA MUNICIPAL DE SAÚDE
COORDENADORIA DE AVALIAÇÃO E CONTROLE

setembro/2014

PRESTADOR: CAPS AD III REVIVER - CNES 2023431
ACOMPANHAMENTO FÍSICO/FINANCEIRO MENSAL SIA

TABELA	ORÇADO		META FÍSICA CONVÊNIDA 90%	CONDENSADO 06 a 08/2014		APROVADO 09/2014		BDP		SUB-TOTAL		PERCENTUAL ATINGIDO DA META FÍSICA
	FÍSICO	FINANCEIRO		FÍSICO	FINANCEIRO	FÍSICO	FINANCEIRO	FÍSICO	FINANCEIRO			
	BPA-C	262		-	236	0	-	513	-			
BPA-I	30	-	27	0	-	30	-			30	-	100,0%
RAAS	2910	-	2619	0	-	8010	-			8010	-	275,3%
TOTAL	3202	-		0	-	8553	-	0	-	8553	-	

Obs.1: Conforme novas portarias vigentes, os procedimentos elencados não possuem valor financeiro em tabela SUS.

Nidjane Zanini
MAT. 56.551-2
Coordenadora - CAC-CPS




PREFEITURA MUNICIPAL DE CAMPINAS
SECRETARIA MUNICIPAL DE SAÚDE
COORDENADORIA DE AVALIAÇÃO E CONTROLE

setembro/2014

PRESTADOR: CAPS i ESPAÇO CRIATIVO - CNES 2023075
ACOMPANHAMENTO FÍSICO/FINANCEIRO MENSAL SIA

SIA PRODUÇÃO												
TABELA	ORÇADO		META FÍSICA CONVÊNIDA 90%	CONDENSADO 06 a 08/2014		APROVADO 09/2014		BDP		SUB-TOTAL		PERCENTUAL ATINGIDO DA META FÍSICA
	FÍSICO	FINANCEIRO		FÍSICO	FINANCEIRO	FÍSICO	FINANCEIRO	FÍSICO	FINANCEIRO			
BPA-C	40	-	36	0	-	1145	-			1145	-	2862,5%
BPA-I	10	-	9	0	-	15	-			15	-	150,0%
RAAS	900	-	810	271	-	2697	-			2968	-	329,8%
TOTAL	950	-		271	-	3857	-	0	-	4128	-	

Obs.1: Conforme novas portarias vigentes, os procedimentos elencados não possuem valor financeiro em tabela SUS.


Nidjane Zanini
MAT. 56.551-2
Coordenadora - CAC-CPS




PREFEITURA MUNICIPAL DE CAMPINAS
SECRETARIA MUNICIPAL DE SAÚDE
COORDENADORIA DE AVALIAÇÃO E CONTROLE

setembro/2014

PRESTADOR: CAPS II CARRETEL - CNES 2023423
ACOMPANHAMENTO FÍSICO/FINANCEIRO MENSAL SIA

TABELA	ORÇADO		META FÍSICA CONVÊNIDA 90%	CONDENSADO 06 a 08/2014		APROVADO 09/2014		BDP		SUB-TOTAL		PERCENTUAL ATINGIDO DA META FÍSICA
	FÍSICO	FINANCEIRO		FÍSICO	FINANCEIRO	FÍSICO	FINANCEIRO	FÍSICO	FINANCEIRO			
	BPA-C	40	-	36	0	-	173	-			173	
BPA-I	10	-	9	0	-	8	-			8	-	80,0%
RAAS	900	-	810	0	-	1441	-			1441	-	160,1%
TOTAL	950	-		0	-	1622	-	0	-	1622	-	

Obs.1: Conforme novas portarias vigentes, os procedimentos elencados não possuem valor financeiro em tabela SUS.



Nildjane Zanini
MAT. 56.551-2
Coordenadora - CAC-CPS

Médias de Permanência

Competência: 09/2014

	2022621 Maternidade de Campinas	2022648 Irmãos Penteado	2081490 Mário Gatti	2082128 PUCC	6053858 Ouro Verde	2078465 Benef. Portuguesa	2079003 Cândido Ferreira	2081946 Casa de Saúde	Total geral
	Permanência Média	Permanência Média	Permanência Média	Permanência Média	Permanência Média	Permanência Média	Permanência Média	Permanência Média	Permanência Média
1 - Clínica Cirurgica	1,37		5,91	3,77	3,67				3,68
2 - Obstetrica	2,40			3,06					2,73
3 - Clínica Médica	2,65	9,79	7,25	5,03	9,81	7,97		7,93	7,20
5 - Saúde Mental							15,40		15,40
7 - Pediatria	10,43		7,85	6,82	10,38				8,87
9 - Hospital Dia / Cirurgico			1,00		1,00				1,00
87 - Saúde Mental(Clínico)					15,89				15,89
Total	4,21	9,79	5,50	4,67	6,21	7,97	15,40	7,93	7,71

Fonte: CAC/SIHD/DATASUS



 Nildeze Zanini
 MAT. 56.551-2
 Coordenadora - CAC-CPS

Taxas de Óbitos

Competência: **09/2014**

	2022621 Maternidade de Campinas		2022648 Irmãos Penteado		2081490 Mário Gatti		2082128 PUCC		6053858 Ouro Verde		2078465 Benef. Portuguesa		2079003 Cândido Ferreira		2081946 Casa de Saude Campinas		Total geral	
	Nº Óbitos	Total AIHs	Nº Óbitos	Total AIHs	Nº Óbitos	Total AIHs	Nº Óbitos	Total AIHs	Nº Óbitos	Total AIHs	Nº Óbitos	Total AIHs	Nº Óbitos	Total AIHs	Nº Óbitos	Total AIHs	Nº Óbitos	Total AIHs
1 - Clínica Cirurgica	0	114	0	0	7	391	15	566	7	338	0	0	0	0	0	0	29	1409
					1,8%		2,7%		2,1%								2,06%	
2 - Obstetrica	0	440	0	0	0	0	0	196	0	0	0	0	0	0	0	0	0	636
																	0,00%	
3 - Clínica Médica	0	57	14	86	48	322	17	282	49	329	11	62	0	0	4	69	143	1207
			16,3%		14,9%		6,0%		14,9%		17,7%			5,8%			11,85%	
5 - Saúde Mental	0	0	0	0	0	0	0	0	0	0	0	0	120	0	0	0	0	120
																	0,00%	
7 - Pediatria	1	92	0	0	4	116	2	108	1	72	0	0	0	0	0	0	8	388
	1,1%				3,4%		1,9%		1,4%								2,06%	
9 - Hospital Dia / Cirurgico	0	0	0	0	0	62	0	0	0	68	0	0	0	0	0	0	0	130
																	0,00%	
87 - Saúde Mental(Clínico)	0	0	0	0	0	0	0	0	0	37	0	0	0	0	0	0	0	37
																	0,00%	
Total	1	703	14	86	59	891	34	1152	57	844	11	62	0	120	4	69	180	3927
	0,1%		16,3%		6,6%		3,0%		6,8%		17,7%			5,8%			4,58%	

Fonte: CAC/SIHD/DATASUS


 Nildeze Zanini
 MAT. 56.551-2
 Coordenadora - CAC-CPS