



**PREFEITURA MUNICIPAL DE CAMPINAS**  
**SECRETARIA MUNICIPAL DE SAÚDE**  
**COORDENADORIA DE AVALIAÇÃO E CONTROLE**

---

Campinas, 26 de setembro de 2.014.

OFÍCIO SMS-CAC 339/2.014

SENHORA DIRETORA

Encaminho planilhas anexas, com informações dos sistemas do DATASUS-MS, relativo às produções de Média e Alta Complexidade do município de Campinas, para sua apreciação e providências.

Esclareço, ainda, que as informações disponibilizadas vêm sendo aperfeiçoadas pelo DATASUS, bem como pelo próprio DGDO gradativamente, de forma a obtermos, assim que possível informações mais detalhadas.

Atenciosamente

NILDIANE ZANINI  
COREN 40.870 - MAT. 56.551  
COORDENADORA – CAC

**ILMA SRA. DRA.**  
**IVANILDE RIBEIRO**  
**DD. DIRETORA – DGDO - SMS**



PREFEITURA MUNICIPAL DE CAMPINAS  
SECRETARIA MUNICIPAL DE SAÚDE  
COORDENADORIA DE AVALIAÇÃO E CONTROLE

RELATÓRIO S.I.A./S.I.H MÉDIA/ ALTA


agosto/2014

| PRESTADOR               | COMPLEXIDADE S.I.H |                     |                     |      | TOTAL               |
|-------------------------|--------------------|---------------------|---------------------|------|---------------------|
|                         | PAB                | MC                  | AC                  | FAEC |                     |
| HMMG                    |                    | 1.013.557,29        | 192.153,90          | -    | 1.205.711,19        |
| HMCP                    |                    | 1.111.542,38        | 1.044.904,55        | -    | 2.156.446,93        |
| MATERNIDADE             |                    | 1.115.924,95        |                     |      | 1.115.924,95        |
| RSPB                    |                    | 30.791,44           |                     |      | 30.791,44           |
| CASA DE SAÚDE           |                    | 28.223,96           |                     |      | 28.223,96           |
| CHOV                    |                    | 1.084.329,25        | 1.998,26            |      | 1.086.327,51        |
| IRMANDADE DE MISER. CPS |                    | 52.416,17           |                     |      | 52.416,17           |
| CANDIDO FERREIRA        |                    | 102.185,40          |                     |      | 102.185,40          |
|                         |                    | <b>4.538.970,84</b> | <b>1.239.056,71</b> | -    | <b>5.778.027,55</b> |

| PRESTADOR                | COMPLEXIDADE S.I.A |                     |                     |                   | TOTAL               |
|--------------------------|--------------------|---------------------|---------------------|-------------------|---------------------|
|                          | PAB                | MC                  | AC                  | FAEC              |                     |
| PMC-REDE                 | 428.910,46         | 1.738.379,93        | 178.634,15          | 83.665,54         | 2.429.590,08        |
| HMMG                     | 5.316,09           | 472.582,59          | 498.129,34          | 1.714,50          | 977.742,52          |
| HMCP                     | 3.808,37           | 212.401,81          | 751.979,31          | 325.369,55        | 1.293.559,04        |
| MATERNIDADE              | 227,94             | 50.798,58           | -                   | 3.573,26          | 54.599,78           |
| RSPB                     | -                  | 96.936,62           | 45.859,20           | 246.692,14        | 389.487,96          |
| DIAGNÓSTICO CARDIOL.     | -                  | 6.664,20            | -                   | -                 | 6.664,20            |
| CANDIDO FERREIRA         | -                  | 85.075,21           | -                   | -                 | 85.075,21           |
| PENIDO BURNIER           | -                  | 82.763,50           | 82.304,00           | -                 | 165.067,50          |
| SINDROME DE DOWN         | -                  | 63.319,52           | -                   | -                 | 63.319,52           |
| APASCAMP                 | -                  | 36.452,86           | -                   | -                 | 36.452,86           |
| APAE                     | -                  | 223.257,28          | -                   | -                 | 223.257,28          |
| CAMP IMAGEM NÚCLEAR      | -                  | 6.664,20            | -                   | -                 | 6.664,20            |
| C. DA CRIANÇA PARALÍTICA | -                  | 12.955,87           | -                   | -                 | 12.955,87           |
| CENTRUS                  | -                  | 64.852,15           | -                   | -                 | 64.852,15           |
| UNIGASTRO                | -                  | 15.939,84           | -                   | -                 | 15.939,84           |
| CHOV                     | -                  | 866.077,47          | -                   | -                 | 866.077,47          |
|                          | <b>438.262,86</b>  | <b>4.035.121,63</b> | <b>1.556.906,00</b> | <b>661.014,99</b> | <b>6.691.305,48</b> |

|                   |                     |                     |                   |                      |
|-------------------|---------------------|---------------------|-------------------|----------------------|
| <b>438.262,86</b> | <b>8.574.092,47</b> | <b>2.795.962,71</b> | <b>661.014,99</b> | <b>12.469.333,03</b> |
|-------------------|---------------------|---------------------|-------------------|----------------------|

Informamos que o valor do BDP na produção S.I.A. totaliza R\$ 0.396,60.

  
Naldene Zanini  
MAT. 56.551-2  
Coordenadora - CAC-CPS



PREFEITURA MUNICIPAL DE CAMPINAS  
SECRETARIA MUNICIPAL DE SAÚDE  
COORDENADORIA DE AVALIAÇÃO E CONTROLE

Campinas, 26 de setembro de 2.014.

OFÍCIO SMS-CAC 340/2.014


SENHORA DIRETORA

Cumprimentando-a cordialmente, venho lhe posicionar sobre a produção do Projeto Cirurgias Eletivas, Portaria MS nº 1340 de 29/06/12, dos prestadores abaixo, na **competência Agosto/2014**:

| PRESTADOR              | INTERNAÇÃO - AIH |                  | AMBULATORIAL- APAC |                  | TOTAL GERAL |                   |
|------------------------|------------------|------------------|--------------------|------------------|-------------|-------------------|
|                        | FÍSICO           | FINANCEIRO       | FÍSICO             | FINANCEIRO       | FÍSICO      | FINANCEIRO        |
| HMMG                   |                  |                  |                    |                  | 0           | -                 |
| CHPEO                  | 43               | 20.782,49        | 178                | 83.125,54        | 221         | 103.908,03        |
| HMCP                   |                  |                  |                    |                  | 0           | -                 |
| MATERNIDADE            | 24               | 9.192,48         |                    |                  | 24          | 9.192,48          |
| <b>TOTAL MUNICIPIO</b> | <b>67</b>        | <b>29.974,97</b> | <b>178</b>         | <b>83.125,54</b> | <b>245</b>  | <b>113.100,51</b> |

Saliento que encaminharemos os relatórios do sistema que constam a numeração específica do projeto como comprovação.

Atenciosamente,

  
NILDIANE ZANINI  
COREN 40.870 - MAT. 56.551  
COORDENADORA – CAC

**ILMA SRA. DRA.  
IVANILDE RIBEIRO  
DD. DIRETORA – DGDO - SMS**



PREFEITURA MUNICIPAL DE CAMPINAS  
SECRETARIA MUNICIPAL DE SAÚDE  
COORDENADORIA DE AVALIAÇÃO E CONTROLE

---

Campinas, 26 de setembro de 2.014.

OFÍCIO SMS-CAC 341/2.014

**PLANILHA DE PRODUÇÃO - GESTÃO PLENA  
PRESTADOR: REDE BÁSICA**

Encaminho planilha anexa, com os valores relativos à **Competência de Apresentação da Produção de agosto/2014.**

Atenciosamente

NILDIANE ZANINI  
COREN 40.870 - MAT. 56.551  
COORDENADORA – CAC

**ILMA SRA. DRA.  
IVANILDE RIBEIRO  
DD. DIRETORA - DGDO - SMS**




PREFEITURA MUNICIPAL DE CAMPINAS  
SECRETARIA MUNICIPAL DE SAÚDE  
COORDENADORIA DE AVALIAÇÃO E CONTROLE

agosto/2014

**PRESTADOR: REDE BÁSICA**  
**DEMONSTRATIVO DE COMPETÊNCIA DE APRESENTAÇÃO DA PRODUÇÃO**

**PRODUÇÃO DO S.I.A.**

|                    |                     |
|--------------------|---------------------|
| CRÉDITO - PMC      | 3.295.667,55        |
| CHOV               | 866.077,47          |
| <b>REDE BÁSICA</b> | <b>2.429.590,08</b> |

  
Nildjane Zanini  
MAT. 56.551-2  
Coordenadora - CAC-CPS



PREFEITURA MUNICIPAL DE CAMPINAS  
SECRETARIA MUNICIPAL DE SAÚDE  
COORDENADORIA DE AVALIAÇÃO E CONTROLE

---

Campinas, 26 de setembro de 2.014.

OFÍCIO SMS-CAC 342/2.014

**PLANILHA DE PRODUÇÃO - GESTÃO PLENA**  
**PRESTADOR: APASCAMP**

Encaminho planilha anexa, com os valores relativos à **Competência de Apresentação da Produção** de agosto/2014, conforme convênio vigente, bem como seus respectivos Projetos Específicos / Termos Técnicos / Termos Aditivos / Planos de Trabalho ou outros.

Atenciosamente

NILDIANE ZANINI  
COREN 40.870 - MAT. 56.551  
COORDENADORA – CAC

**ILMA SRA. DRA.**  
**IVANILDE RIBEIRO**  
**DD. DIRETORA – DGDO - SMS**




PREFEITURA MUNICIPAL DE CAMPINAS  
SECRETARIA MUNICIPAL DE SAÚDE  
COORDENADORIA DE AVALIAÇÃO E CONTROLE

agosto/2014

PRESTADOR: APASCAMP  
DEMONSTRATIVO DE COMPETÊNCIA DE APRESENTAÇÃO DA PRODUÇÃO

| CONVÊNIO                | DESCRIÇÃO               | TETO FINANCEIRO<br>CONVENIADO | PRODUÇÃO<br>S.I.A. | VALOR DO CONVÊNIO<br>PARA PAGAMENTO |
|-------------------------|-------------------------|-------------------------------|--------------------|-------------------------------------|
| T.C. 69/13 / 22/04/2013 | Assist.Amb.Média Compl. | 37.829,22                     | 36.452,86          | 36.452,86                           |
| <b>TOTAL</b>            |                         | 37.829,22                     | 36.452,86          | 36.452,86                           |

  
Naldjane Zanini  
MAT. 56.551-2  
Coordenadora - CAC-CPS



PREFEITURA MUNICIPAL DE CAMPINAS  
SECRETARIA MUNICIPAL DE SAÚDE  
COORDENADORIA DE AVALIAÇÃO E CONTROLE

---

Campinas, 26 de setembro de 2.014.

OFÍCIO SMS-CAC 343/2.014

**PLANILHA DE PRODUÇÃO - GESTÃO PLENA**  
**PRESTADOR: APAE (Associação de Pais e Amigos dos Excepcionais)**

Encaminho planilha anexa, com os valores relativos à **Competência de Apresentação da Produção** de agosto/2014, conforme convênio vigente, bem como seus respectivos Projetos Específicos / Termos Técnicos / Termos Aditivos / Planos de Trabalho ou outros.

Atenciosamente

NILDIANE ZANINI  
COREN 40.870 - MAT. 56.551  
COORDENADORA – CAC

**ILMA SRA. DRA.**  
**IVANILDE RIBEIRO**  
**DD. DIRETORA – DGDO - SMS**






PREFEITURA MUNICIPAL DE CAMPINAS  
SECRETARIA MUNICIPAL DE SAÚDE  
COORDENADORIA DE AVALIAÇÃO E CONTROLE

agosto/2014

**PRESTADOR: APAE**  
**DEMONSTRATIVO DE COMPETÊNCIA DE APRESENTAÇÃO DA PRODUÇÃO**

| CONVÊNIO     | DESCRIÇÃO                   | TETO FINANCEIRO<br>CONVENIADO | PRODUÇÃO<br>S.I.A. | VALOR DO CONVÊNIO<br>PARA PAGAMENTO |
|--------------|-----------------------------|-------------------------------|--------------------|-------------------------------------|
| 35735/02     | Assist.Amb. - Média Compl.  | 40.137,28                     | 40.137,28          | 40.137,28                           |
|              | Assist.Amb. - Alta Complex. | 183.120,00                    | 183.120,00         | 183.120,00                          |
| <b>TOTAL</b> |                             | <b>223.257,28</b>             | <b>223.257,28</b>  | <b>223.257,28</b>                   |

  
Niljane Zanini  
MAT. 56.551-2  
Coordenadora - CAC-CPS



PREFEITURA MUNICIPAL DE CAMPINAS  
SECRETARIA MUNICIPAL DE SAÚDE  
COORDENADORIA DE AVALIAÇÃO E CONTROLE

---

Campinas, 26 de setembro de 2.014.

OFÍCIO SMS-CAC 344/2.014

**PLANILHA DE PRODUÇÃO - GESTÃO PLENA**  
**PRESTADOR: FUNDAÇÃO SÍNDROME DE DOWN**

Encaminho planilha anexa, com os valores relativos à **Competência de Apresentação da Produção** de agosto/2014, conforme convênio vigente, bem como seus respectivos Projetos Específicos / Termos Técnicos / Termos Aditivos / Planos de Trabalho ou outros.

Atenciosamente

NILDIANE ZANINI  
COREN 40.870 - MAT. 56.551  
COORDENADORA – CAC

**ILMA SRA. DRA.**  
**IVANILDE RIBEIRO**  
**DD. DIRETORA – DGDO - SMS**




PREFEITURA MUNICIPAL DE CAMPINAS  
SECRETARIA MUNICIPAL DE SAÚDE  
COORDENADORIA DE AVALIAÇÃO E CONTROLE

agosto/2014

PRESTADOR: F. S. DOWN  
DEMONSTRATIVO DE COMPETÊNCIA DE APRESENTAÇÃO DA PRODUÇÃO

| CONVÊNIO     | DESCRIÇÃO                           | TETO FINANCEIRO<br>CONVENIADO | PRODUÇÃO<br>S.I.A. | VALOR DO CONVÊNIO<br>PARA PAGAMENTO |
|--------------|-------------------------------------|-------------------------------|--------------------|-------------------------------------|
| 11/10/7822   | Assit. Ambulatorial                 | 71.865,12                     | 63.319,52          | 63.319,52                           |
|              | Visita Domic. Inst. (Matriciamento) | 3.200,00                      | 3.200,00           | 3.200,00                            |
| <b>TOTAL</b> |                                     | <b>75.065,12</b>              | <b>66.519,52</b>   | <b>66.519,52</b>                    |

  
Nidjane Zanini  
MAT. 56.551-2  
Coordenadora - CAC-CPS



PREFEITURA MUNICIPAL DE CAMPINAS  
SECRETARIA MUNICIPAL DE SAÚDE  
COORDENADORIA DE AVALIAÇÃO E CONTROLE

---

Campinas, 26 de setembro de 2.014.

OFÍCIO SMS-CAC 345/2.014

**PLANILHA DE PRODUÇÃO - GESTÃO PLENA  
PRESTADOR: FUNDAÇÃO PENIDO BURNIER**

Encaminho planilha anexa, com os valores relativos à **Competência de Apresentação da Produção** de agosto/2014, conforme convênio vigente, bem como seus respectivos Projetos Específicos / Termos Técnicos / Termos Aditivos / Planos de Trabalho ou outros.

Atenciosamente

NILDIANE ZANINI  
COREN 40.870 - MAT. 56.551  
COORDENADORA – CAC

**ILMA SRA. DRA.  
IVANILDE RIBEIRO  
DD. DIRETORA – DGDO - SMS**




PREFEITURA MUNICIPAL DE CAMPINAS  
SECRETARIA MUNICIPAL DE SAÚDE  
COORDENADORIA DE AVALIAÇÃO E CONTROLE

agosto/2014

PRESTADOR: FUNDAÇÃO PENIDO BURNIER  
DEMONSTRATIVO DE COMPETÊNCIA DE APRESENTAÇÃO DA PRODUÇÃO

| CONVÊNIO     | DESCRIÇÃO           | TETO FINANCEIRO   | PRODUÇÃO          | VALOR DO CONVÊNIO<br>PARA PAGAMENTO |
|--------------|---------------------|-------------------|-------------------|-------------------------------------|
|              |                     | CONVENIADO        | S.I.A.            |                                     |
| 06/10/33687  | ASSIST. AMBUL.      | 105.755,73        | 165.067,50        | 105.755,73                          |
|              | Cir. Oftalmológicas | 20.134,53         | -                 | DGDO - Conforme Of. CAC 346/2.014   |
| <b>TOTAL</b> |                     | <b>125.890,26</b> | <b>165.067,50</b> | <b>105.755,73</b>                   |

  
Nildjane Zanini  
MAT. 56.551-2  
Coordenadora - CAC-CPS



PREFEITURA MUNICIPAL DE CAMPINAS  
SECRETARIA MUNICIPAL DE SAÚDE  
COORDENADORIA DE AVALIAÇÃO E CONTROLE

Campinas, 26 de setembro de 2.014.

OFÍCIO SMS-CAC 346/2.014

Prezada Diretora:

Considerando que:

A implantação da tabela unificada - SUS alterou significativamente a estrutura do sistema.

A Fundação Penido Burnier sofreu impacto na F.P.O. com a perda de alguns procedimentos para o atendimento hospitalar.

Informamos abaixo os procedimentos apresentados com os respectivos quantitativos, para fins de cumprimento do convênio, até a regularização do sistema.

|   |            |                | Competência: agosto/2014 |
|---|------------|----------------|--------------------------|
| Procedimento                                | Quantidade | Valor Unitário | Total                    |
| Vitrectomia Posterior                       | 1          | 1.619,67       | 1.619,67                 |
| Sond. de Canal Lacrimal c/ Sedação          | 0          | 116,42         | -                        |
| Impl. de Prótese Anti-glaucomatosa          | 0          | 499,20         | -                        |
| Vitrectomia Posterior c/ Infusão de Perflu. | 5          | 2.855,14       | 14.275,70                |
| Total                                       |            |                | 15.895,37                |

Salientamos que toda a documentação foi devidamente analisada e arquivada nesta coordenadoria, e encontra-se à disposição.

Atenciosamente

NILDIANE ZANINI  
COREN 40.870 - MAT. 56.551  
COORDENADORA – CAC

**ILMA SRA. DRA.  
IVANILDE RIBEIRO  
DD. DIRETORA – DGDO - SMS**



PREFEITURA MUNICIPAL DE CAMPINAS  
SECRETARIA MUNICIPAL DE SAÚDE  
COORDENADORIA DE AVALIAÇÃO E CONTROLE

---

Campinas, 26 de setembro de 2.014.

OFÍCIO SMS-CAC 347/2.014

**PLANILHA DE PRODUÇÃO - GESTÃO PLENA**  
**PRESTADOR: REAL SOCIEDADE PORTUGUÊSA DE BENEFICÊNCIA**

Encaminho planilha anexa, com os valores relativos à **Competência de Apresentação da Produção** de agosto/2014, conforme convênio vigente, bem como seus respectivos Projetos Específicos / Termos Técnicos / Termos Aditivos / Planos de Trabalho ou outros.

Atenciosamente

NILDIANE ZANINI  
COREN 40.870 - MAT. 56.551  
COORDENADORA – CAC

**ILMA SRA. DRA.**  
**IVANILDE RIBEIRO**  
**DD. DIRETORA – DGDO - SMS**



PREFEITURA MUNICIPAL DE CAMPINAS  
SECRETARIA MUNICIPAL DE SAÚDE  
COORDENADORIA DE AVALIAÇÃO E CONTROLE

agosto/2014

**PRESTADOR: REAL SOCIEDADE PORTUGUESA DE BENEFICÊNCIA  
DEMONSTRATIVO DE COMPETÊNCIA DE APRESENTAÇÃO DA PRODUÇÃO**

|        | DESCRIÇÃO                               | CONVENIADO |                   | PRODUÇÃO S.I.A. / S.I.H. |                  | % | VALOR DO CONVÊNIO<br>PARA PAGAMENTO |
|--------|---|------------|-------------------|--------------------------|------------------|---|-------------------------------------|
|        |   | FÍSICO     | FINANCEIRO        | FÍSICO                   | FINANCEIRO       |   |                                     |
| P.T. I | <b>SERVIÇOS HOSPITALARES - PRODUÇÃO</b> |            |                   |                          |                  |   |                                     |
|        | INTER. HOSP. - CL. MÉDICA               |            | 450.000,00        | 67                       | 30.791,44        |   |                                     |
|        | INTER. HOSP. - UTI                      |            | 60.000,00         | 0                        | -                |   |                                     |
|        | INTER. - CIR. OFTALMO                   | 11         | 16.695,90         | 0                        | 0                |   | -                                   |
|        | <b>SUB-TOTAL</b>                        | <b>11</b>  | <b>526.695,90</b> | <b>67</b>                | <b>30.791,44</b> |   | <b>-</b>                            |

|         | DESCRIÇÃO  | CONVENIADO  |                   | PRODUÇÃO S.I.A. / S.I.H. |                   | %     | VALOR DO CONVÊNIO<br>PARA PAGAMENTO |
|---------|--|-------------|-------------------|--------------------------|-------------------|-------|-------------------------------------|
|         |  | FÍSICO      | FINANCEIRO        | FÍSICO                   | FINANCEIRO        |       |                                     |
| P.T. II | <b>ASSISTÊNCIA AMBULATORIAL DE SADT - PRODUÇÃO</b> |             |                   |                          |                   |       |                                     |
|         | TOMOGRAFIA   | 101         | 9.726,95          | 69                       | 6.739,20          | 68,3  | 6.739,20                            |
|         | ULTRASSOM  | 121         | 4.248,20          | 210                      | 5.659,50          | 173,6 | 5.659,50                            |
|         | RX   | 3677        | 30.337,47         | 2121                     | 17.403,22         | 57,7  | 17.403,22                           |
|         | OFTALMOLOGIA                                       | 5512        | 174.330,21        | 4308                     | 100.208,64        | 78,2  | 100.208,64                          |
|         | <b>SUB-TOTAL</b>                                   | <b>9411</b> | <b>218.642,83</b> | <b>6708</b>              | <b>130.010,56</b> |       | <b>130.010,56</b>                   |

|          | DESCRIÇÃO                                    | CONVENIADO  |                   | PRODUÇÃO S.I.A. / S.I.H. |                   | %    | VALOR DO CONVÊNIO<br>PARA PAGAMENTO |
|----------|--|-------------|-------------------|--------------------------|-------------------|------|-------------------------------------|
|          |  | FÍSICO      | FINANCEIRO        | FÍSICO                   | FINANCEIRO        |      |                                     |
| P.T. III | <b>SERVIÇOS AMBULATORIAIS TRS - PRODUÇÃO</b> |             |                   |                          |                   |      |                                     |
|          | TERAPIA RENAL SUBSTITUTIVA                   | 4113        | 376.948,04        | 1398                     | 246.295,54        | 34,0 | 246.295,54                          |
|          | LABORATÓRIO                                  | 2276        | 9.447,36          | 979                      | 4.529,26          | 43,0 | 4.529,26                            |
|          | <b>SUB-TOTAL</b>                             | <b>6389</b> | <b>386.395,40</b> | <b>2377</b>              | <b>250.824,80</b> |      | <b>250.824,80</b>                   |

|         | DESCRIÇÃO   | CONVENIADO |                  | PRODUÇÃO S.I.A. / S.I.H. |                 | %    | VALOR DO CONVÊNIO<br>PARA PAGAMENTO |
|---------|---|------------|------------------|--------------------------|-----------------|------|-------------------------------------|
|         |   | FÍSICO     | FINANCEIRO       | FÍSICO                   | FINANCEIRO      |      |                                     |
| P.T. IV | <b>SERVIÇOS AMBULATORIAIS DE LITOTRIPSIA - PRODUÇÃO</b> |            |                  |                          |                 |      |                                     |
|         | LITOTRIPSIA EXTRA-CORPÓREA                              | 96         | 16.426,00        | 48                       | 8.256,00        | 50,0 | 8.256,00                            |
|         | <b>SUB-TOTAL</b>  | <b>96</b>  | <b>16.426,00</b> | <b>48</b>                | <b>8.256,00</b> |      | <b>8.256,00</b>                     |

|        | DESCRIÇÃO   | CONVENIADO |                  | PRODUÇÃO S.I.A. / S.I.H. |            | % | VALOR DO CONVÊNIO<br>PARA PAGAMENTO |
|--------|---|------------|------------------|--------------------------|------------|---|-------------------------------------|
|        |   | FÍSICO     | FINANCEIRO       | FÍSICO                   | FINANCEIRO |   |                                     |
| P.T. V | <b>LEITOS DE RETAGUARDA PARA LITOTRIPSIA - PRODUÇÃO</b> |            |                  |                          |            |   |                                     |
|        | LITOTRIPSIA - AIHS                                      | 12         | 17.280,00        |                          |            |   | -                                   |
|        | <b>SUB-TOTAL</b>  | <b>12</b>  | <b>17.280,00</b> | <b>0</b>                 | <b>-</b>   |   | <b>-</b>                            |

|         | DESCRIÇÃO                            | CONVENIADO |                     | PRODUÇÃO S.I.A. / S.I.H. |                   | % | VALOR DO CONVÊNIO<br>PARA PAGAMENTO |
|---------|--------------------------------------|------------|---------------------|--------------------------|-------------------|---|-------------------------------------|
|         |                                      | FÍSICO     | FINANCEIRO          | FÍSICO                   | FINANCEIRO        |   |                                     |
| P.T. VI | <b>CONTRATO DE METAS - PONTUAÇÃO</b> |            |                     |                          |                   |   |                                     |
|         | CONTRATO DE METAS                    |            | 126.562,45          |                          |                   |   |                                     |
|         | <b>TOTAL GERAL MENSAL</b>            |            | <b>1.292.002,58</b> | <b>9200</b>              | <b>419.882,80</b> |   | <b>389.091,36</b>                   |

Obs.: Informamos no item Ultrassom do P.T. II houve apresentação de competência anterior, a saber:  
Comp. 07/2014= R\$ 2.301,20.

*Nildeze Zanini*  
MAY. 56.551-2  
Coordenadora - CAC-CPS





PREFEITURA MUNICIPAL DE CAMPINAS  
SECRETARIA MUNICIPAL DE SAÚDE  
COORDENADORIA DE AVALIAÇÃO E CONTROLE

Campinas, 26 de setembro de 2.014.

OFÍCIO SMS-CAC 348/2.014

Prezada Diretora:

Informamos no quadro abaixo a produção do serviço de oftalmologia, referente à competência jul/13, do prestador Real Sociedade Portuguesa de Beneficência, que por questão de CNES não foi possível a emissão de AIHS para demonstração pelo sistema do DATASUS.

| Competência:                                |            |                | agosto/2014 |
|---|------------|----------------|-------------|
| Procedimento                                | Quantidade | Valor Unitário | Total       |
| Vitrectomia Posterior                       | 0          | 1.619,67       | -           |
| Sond. de Canal Lacrimal c/ Sedação          | 0          | 116,42         | -           |
| Impl. de Prótese Anti-glaucomatosa          | 0          | 499,20         | -           |
| Vitrectomia Posterior c/ Infusão de Perflu. | 0          | 2.855,14       | -           |

Salientamos que toda a documentação foi devidamente analisada e arquivada nesta coordenadoria, e encontra-se à disposição.

Atenciosamente

NILDIANE ZANINI  
COREN 40.870 - MAT. 56.551  
COORDENADORA – CAC

**ILMA SRA. DRA.  
IVANILDE RIBEIRO  
DD. DIRETORA – DGDO - SMS**



PREFEITURA MUNICIPAL DE CAMPINAS  
SECRETARIA MUNICIPAL DE SAÚDE  
COORDENADORIA DE AVALIAÇÃO E CONTROLE

agosto/2014

**PRESTADOR: BENEFICÊNCIA PORTUGUESA**  
**DEMONSTRATIVO DE COMPETÊNCIA DE APRESENTAÇÃO DA PRODUÇÃO**

| SIH                   |                                 |                      |                  |
|-----------------------|---------------------------------|----------------------|------------------|
| OBJETO                | META FÍSICA<br>CONVENIADA( AIH) | APROVADO -SIHD - AIH |                  |
|                       |                                 | FÍSICO               | FINANCEIRO       |
| CLÍNICA MÉDICA/AIH    | 128                             | 67                   | 30.791,44        |
| UTI /DIÁRIAS          | 9                               | 0                    | -                |
| INTER. - CIR. OFTALMO | 11                              | 0                    | 0                |
| <b>TOTAL</b>          |                                 |                      | <b>30.791,44</b> |

| VALOR DISCRIMINADO NO CONVÊNIO PARA PAGAMENTO |                 |              |              |                   |
|---|-----------------|--------------|--------------|-------------------|
| DESCRIÇÃO                                     | META EM DIÁRIAS | QTDE DIÁRIAS | VALOR DIÁRIA | VALOR TOTAL       |
| CLÍNICA MÉDICA/AIH                            | 0               | 501          | 500,00       | 250.500,00        |
| UTI/DIÁRIAS                                   |                 | 0            | 1.000,00     | -                 |
| <b>TOTAL GERAL</b>                            |                 |              |              | <b>250.500,00</b> |

  
Nildiane Zanini  
MAT. 56.551-2  
Coordenadora - CAC-CPs



PREFEITURA MUNICIPAL DE CAMPINAS

SECRETARIA MUNICIPAL DE SAÚDE  
COORDENADORIA DE AVALIAÇÃO E CONTROLE

---

Campinas, 26 de setembro de 2.014.

OFÍCIO SMS-CAC 349/2.014

**PLANILHA DE PRODUÇÃO - GESTÃO PLENA**  
**PRESTADOR: HMCP - PUCCAMP**

Encaminho planilha anexa, com os valores relativos à **Competência de Apresentação da Produção** de agosto/2014, conforme convênio vigente, bem como seus respectivos Projetos Específicos / Termos Técnicos / Termos Aditivos / Planos de Trabalho ou outros.

Atenciosamente

NILDIANE ZANINI  
COREN 40.870 - MAT. 56.551  
COORDENADORA – CAC

**ILMA SRA. DRA.**  
**IVANILDE RIBEIRO**  
**DD. DIRETORA – DGDO - SMS**



# PREFEITURA MUNICIPAL DE CAMPINAS

SECRETARIA MUNICIPAL DE SAÚDE  
COORDENADORIA DE AVALIAÇÃO E CONTROLE

agosto/2014

## PRESTADOR: HOSPITAL E MATERNIDADE CELSO PIERRO DEMONSTRATIVO DE COMPETÊNCIA DE APRESENTAÇÃO DA PRODUÇÃO

| DESCRIÇÃO  | CONVENIADO    |                     | PRODUÇÃO S.I.A. / S.I.H. |                     | %     | VALOR O CONVÊNIO PARA PAGAMENTO |
|--|---------------|---------------------|--------------------------|---------------------|-------|---------------------------------|
|  | FÍSICO        | FINANCEIRO          | FÍSICO                   | FINANCEIRO          |       |                                 |
| <b>SERV. DE INTERNAÇÃO HOSPITALAR</b>                            |               |                     |                          |                     |       |                                 |
| ASSIST. HOSPITALAR   | 1150          | 1.789.664,50        | 1025                     | 1.392.341,29        | 89    | 1.392.341,29                    |
| <b>SUB-TOTAL</b>   | <b>1150</b>   | <b>1.789.664,50</b> | <b>1025</b>              | <b>1.392.341,29</b> |       | <b>1.392.341,29</b>             |
| <b>CONTRATO DE METAS</b>   |               |                     |                          |                     |       |                                 |
| PERCENTUAL DE APRESENTAÇÃO DE AIH'S NO MÊS DE ALTA DOS PACIENTES |               |                     |                          |                     | 0,6   |                                 |
| <b>SERV. AMB. DE MÉDIA COMPLEXIDADE</b>                          |               |                     |                          |                     |       |                                 |
| AMBULATÓRIO - MÉDIA  | 112051        | 845.865,60          | 112479                   | 752.376,89          | 100,4 | 845.865,60                      |
| RETAG. DE EX. LAB. P.S. ANCHIETA E C. GRANDE                     |               | 32.265,39           |                          | 13.310,82           |       | 32.265,39                       |
| ANATOMIA PATOLÓGICA  | 1606          | 75.985,70           | 1366                     | 61.314,75           | 85,1  | 75.985,70                       |
| ECOCARDIOGRAMA   | 418           | 18.946,00           | 320                      | 14.281,52           | 76,6  | 14.281,52                       |
| MAMOGRAFIA   | 1440          | 59.625,00           | 1436                     | 58.140,00           | 99,7  | 58.140,00                       |
| ULTRASSONOGRRAFIA  | 2708          | 74.434,21           | 2665                     | 74.393,00           | 98,4  | 74.393,00                       |
| TESTE ERGOMÉTRICO  | 40            | 1.200,00            | 20                       | 600,00              | 50,0  | 600,00                          |
| <b>SUB-TOTAL</b>   | <b>118263</b> | <b>1.108.321,90</b> | <b>118286</b>            | <b>974.416,98</b>   |       | <b>1.101.531,21</b>             |
| <b>ATENDIMENTO AMBULATORIAL NAS FACULDADES</b>                   |               |                     |                          |                     |       |                                 |
| ODONTOLOGIA  | 2227          | 7.796,25            | 1692                     | 5.063,48            | 76,0  | 5.063,48                        |
| FISIOTERAPIA   | 1338          | 7.059,96            | 778                      | 4.120,52            | 58,1  | 4.120,52                        |
| TERAPIA OCUPACIONAL  | 190           | 1.174,50            | 44                       | 276,60              | 23,2  | 276,60                          |
| PSICOLOGIA   | 1295          | 5.342,10            | 400                      | 1.375,76            | 30,9  | 1.375,76                        |
| FONOAUDIOLOGIA   | 378           | 4.821,17            | 505                      | 6.709,16            | 133,6 | 4.821,17                        |
| <b>SUB-TOTAL</b>   | <b>5428</b>   | <b>26.193,98</b>    | <b>3419</b>              | <b>17.545,52</b>    |       | <b>15.657,53</b>                |
| <b>ASSISTÊNCIA DOMICILIAR</b>                                    |               |                     |                          |                     |       |                                 |
| ASSIST. E INTERNAÇÃO DOMICILIAR                                  | 120 PAC./MÊS  | <b>137.292,04</b>   |                          |                     |       |                                 |
| <b>INCENTIVOS</b>  |               |                     |                          |                     |       |                                 |
| CONTRATUALIZAÇÃO E DELIBERAÇÃO CIB (FIDEPS)                      |               | 694.989,74          |                          |                     |       |                                 |
| CONTRAT. HOSPITAIS DE ENSINO                                     |               | 1.059.557,74        |                          |                     |       |                                 |
| INTEGRASUS   |               | 47.687,11           |                          |                     |       |                                 |
| URGÊNCIA / EMERGÊNCIA/PORTA URG. - RAU                           |               | 300.000,00          |                          |                     |       |                                 |
| VIGILÂNCIA EPIDEMIOLÓGICA  |               | 1.500,00            |                          |                     |       |                                 |
| REDE CEGONHA   |               | 30.660,00           |                          |                     |       |                                 |
| RAU- LEITOS UTI  |               | 518.463,69          |                          |                     |       |                                 |
| <b>SUB-TOTAL</b>   |               | <b>2.652.858,28</b> |                          |                     |       |                                 |
| <b>TOTAL P.T.I</b>   |               | <b>5.714.330,70</b> | <b>122730</b>            | <b>2.384.303,79</b> |       | <b>2.509.530,03</b>             |

PLANO DE TRABALHO I - FIXO

*Naldjane Zanini*  
MAY. 56.551-2  
Coordenadora - CAC-CPS

| DESCRIÇÃO  | CONVENIADO  |                     | PRODUÇÃO S.I.A. / S.I.H. |                     | %     | VALOR DO CONVÊNIO PARA PAGAMENTO |
|--|-------------|---------------------|--------------------------|---------------------|-------|----------------------------------|
|  | FÍSICO      | FINANCEIRO          | FÍSICO                   | FINANCEIRO          |       |                                  |
| <b>CIRURGIAS CARDIOVASCULARES E MARCAPASSO</b>   |             |                     |                          |                     |       |                                  |
| CIR. CARDIOVASCULAR PEDIÁTRICAS  | 8           | 716.193,00          | 3                        | 82.511,26           | 37,5  |                                  |
| CIR. CARDIOVASCULAR ADULTO   | 20          |                     | 18                       | 220.489,77          | 90,0  |                                  |
| ANGIOPLASTIA   | 34          |                     | 34                       | 293.814,34          | 100,0 |                                  |
| IMPLANTE DE MARCAPASSO   | 10          |                     | 11                       | 74.138,39           | 110,0 |                                  |
| <b>SUB-TOTAL</b>   | <b>72</b>   | <b>716.193,00</b>   | <b>66</b>                | <b>670.953,76</b>   |       | <b>670.953,76</b>                |
| <b>CIRURGIAS DE TRANSPLANTE</b>  |             |                     |                          |                     |       |                                  |
| TRANSPLANTE RENAL  | 1           | 23.777,98           | 0                        | -                   |       | -                                |
| <b>ATENÇÃO A SAÚDE AUDITIVA</b>  |             |                     |                          |                     |       |                                  |
| REABILITAÇÃO AUDIT. - ALTA COMPLEX.  |             | 204.759,72          | 1300                     | 200.123,63          |       | 202.011,62                       |
| <b>SUB-TOTAL</b>   | <b>0</b>    | <b>204.759,72</b>   | <b>1300</b>              | <b>200.123,63</b>   |       | <b>202.011,62</b>                |
| <b>ASSISTÊNCIA AMBULATORIAL DE ALTA COMPLEXIDADE</b>   |             |                     |                          |                     |       |                                  |
| TERAPIA RENAL SUBSTITUTIVA   | 1372        | 300.378,70          | 1329                     | 293.958,05          | 96,9  | 293.958,05                       |
| QUIMIOTERAPIA  | 739         | 478.098,03          | 555                      | 328.826,59          | 75,1  | 328.826,59                       |
| RADIOTERAPIA   | 700         | 138.700,00          |                          |                     |       |                                  |
| CATETERISMO ADULTO E INFANTIL  | 101         | 62.125,72           | 93                       | 57.168,96           | 92,1  | 57.168,96                        |
| RETIRADA DE GLOBO E TRANSPLANTE  | 6           | 7.850,28            | 0                        | -                   | 0,0   | -                                |
| <b>SUB-TOTAL</b>   | <b>2918</b> | <b>987.152,73</b>   | <b>1977</b>              | <b>679.953,60</b>   |       | <b>679.953,60</b>                |
| <b>SERVIÇOS DE APOIO DIAGNOSE E TERAPIA</b>  |             |                     |                          |                     |       |                                  |
| RESSONANCIA MAGNÉTICA  | 320         | 86.740,00           | 322                      | 86.537,50           | 100,6 | 86.537,50                        |
| TOMOGRAFIA   | 1050        | 119.026,79          | 710                      | 82.457,98           | 67,6  | 82.457,98                        |
| BIÓPSIA PERCUTÂNEA   | 80          | 7.760,00            | 75                       | 7.275,00            | 93,8  | 7.275,00                         |
| MEDICINA NÚCLEAR   | 532         | 161.746,06          | 476                      | 148.037,95          | 89,5  | 148.037,95                       |
| DENSITOMETRIA ÓSSEA  | 200         | 11.020,00           | 208                      | 11.460,80           | 104,0 | 11.460,80                        |
| ARTERIOGRAFIA  | 49          | 16.284,64           | 25                       | 10.615,64           | 51,0  | 10.615,64                        |
| <b>SUB-TOTAL</b>   | <b>2231</b> | <b>402.577,49</b>   | <b>1816</b>              | <b>346.384,87</b>   |       | <b>346.384,87</b>                |
| <b>EXAMES E PROCEDIMENTOS COMPLEMENTARES ESPECIALIZADOS</b>                                    |             |                     |                          |                     |       |                                  |
| EXAMES LABORATORIAIS   |             | 25.000,00           |                          | 12.853,96           |       | 12.853,96                        |
| LENTE DE CONTATO   |             | 2.000,00            |                          |                     |       |                                  |
| ADMIN. DE REPOSIT. ENZIMÁTICOS   |             | 6.000,00            |                          |                     |       |                                  |
| MATERIAIS E MEDICAMENTOS   |             | 40.000,00           |                          |                     |       |                                  |
| <b>SUB-TOTAL</b>   |             | <b>73.000,00</b>    |                          | 12.853,96           |       | 12.853,96                        |
| <b>TOTAL P.T.II</b>  |             | <b>2.407.460,92</b> | <b>5159</b>              | <b>1.910.269,82</b> |       | <b>1.912.157,81</b>              |
| <b>P.T. III PROJETO DE OFERTA DE PROCEDIMENTOS CARDÍACOS INTERVENCIÓNISTAS - ANGIOPLASTIAS</b> |             |                     |                          |                     |       |                                  |
| ANGIOPLASTIAS  | 16          | 160.000,00          | 16                       | 93.151,88           |       | 93.151,88                        |
| <b>TOTAL GERAL P.T. I + P.T. II + P.T. III</b>   |             | <b>8.384.417,33</b> | <b>127889</b>            | <b>4.294.573,61</b> |       | <b>4.421.687,84</b>              |
| ÍNDICE DE VALORIZAÇÃO DE QUALIDADE IVQ 10% DO VALOR  |             | <b>838.441,73</b>   |                          |                     |       |                                  |
| <b>TOTAL GERAL DO CONVÊNIO</b>   |             | <b>9.222.859,06</b> | <b>127889</b>            | <b>4.294.573,61</b> |       | <b>4.421.687,84</b>              |

**Obs.: Não apresenta produção de AIH com a especialidade de HOSPITAL DIA.**

**Obs.1.:** Informamos que no P.T. II item Assistência Ambulatorial de Alta Complexidade o subitem Retirada de Globo e Transplante está sendo apresentado no sistema de informação SIHD-( AIH).

**Obs.2.:** Informamos que no P.T.II- Serviço de Apoio Diagnóstico e Terapia itens Ressonância Magnética e Densitometria Óssea apresentaram produção atrasada respectivamente: Comp. 05/14- R\$ 7.256,25; Comp. 06/14 R\$ 27.143,75; Comp. 07/14 R\$ 47.300,00 e Comp. 07/14- R\$ 1.653,00.

*Nildjane Zanini*  
 MAJ. 56.551-2  
 Coordenadora - CAC-CPS



PREFEITURA MUNICIPAL DE CAMPINAS  
SECRETARIA MUNICIPAL DE SAÚDE  
COORDENADORIA DE AVALIAÇÃO E CONTROLE

---

Campinas, 26 de setembro de 2.014.

OFÍCIO SMS-CAC 350/2.014

**Senhora Diretora:**

Cumprimentando-a cordialmente, venho informar-lhe que, em relação a produção dos Exames Fora da Tabela, constante do P.T. II - Exames e Procedimentos Complementares e Especializados, com o prestador Hospital e Maternidade Celso Pierro, foi devidamente conferido e auditado por esta coordenação.

Salientamos que nesta competência não houve glosas de acordo com a demonstração em planilha anexa.

Atenciosamente,

NILDIANE ZANINI  
COREN 40.870 - MAT. 56.551  
COORDENADORA – CAC

**ILMA SRA. DRA.  
IVANILDE RIBEIRO  
DD. DIRETORA – DGDO - SMS**



PREFEITURA MUNICIPAL DE CAMPINAS  
SECRETARIA MUNICIPAL DE SAÚDE  
COORDENADORIA DE AVALIAÇÃO E CONTROLE

---

Campinas, 26 de setembro de 2.014.

OFÍCIO SMS-CAC 351/2.014

**PLANILHA DE PRODUÇÃO - GESTÃO PLENA**  
**PRESTADOR: SERVIÇO DE SAÚDE DR. CÂNDIDO FERREIRA**

Encaminho planilha anexa, com os valores relativos à **Competência de Apresentação da Produção** de agosto/2014, conforme convênio vigente, bem como seus respectivos Projetos Específicos / Termos Técnicos / Termos Aditivos / Planos de Trabalho ou outros.

Atenciosamente

NILDIANE ZANINI  
COREN 40.870 - MAT. 56.551  
COORDENADORA – CAC

**ILMA SRA. DRA.**  
**IVANILDE RIBEIRO**  
**DD. DIRETORA – DGDO - SMS**




PREFEITURA MUNICIPAL DE CAMPINAS  
SECRETARIA MUNICIPAL DE SAÚDE  
COORDENADORIA DE AVALIAÇÃO E CONTROLE

agosto/2014

**PRESTADOR: SERVIÇO DE SAÚDE DR. CÂNDIDO FERREIRA  
DEMONSTRATIVO DE COMPETÊNCIA DE APRESENTAÇÃO DA PRODUÇÃO**

| CONVÊNIO     | DESCRIÇÃO         | TETO FINANCEIRO<br>CONVENIADO | PRODUÇÃO<br>SIA  | PRODUÇÃO<br>SIHD  | VALOR DO CONVÊNIO<br>PARA PAGAMENTO |
|--------------|-------------------|-------------------------------|------------------|-------------------|-------------------------------------|
| T.A. 16/14   | CANDIDO FERREIRA  | 4.558.122,85                  | 85.075,21        | 102.185,40        | DGDO E DS                           |
|              | REDE SUBSTITUTIVA |                               | -                |                   |                                     |
| <b>TOTAL</b> |                   | <b>4.558.122,85</b>           | <b>85.075,21</b> | <b>102.185,40</b> | -                                   |

  
Nildeane Zanini  
MAT. 56.551-2  
Coordenadora - CAC-CPS






PREFEITURA MUNICIPAL DE CAMPINAS  
SECRETARIA MUNICIPAL DE SAÚDE  
COORDENADORIA DE AVALIAÇÃO E CONTROLE

agosto/2014

**PRESTADOR: SERVIÇO DE SAÚDE DR. CÂNDIDO FERREIRA**  
**TERMO DE CONVÊNIO Nº 74/12**  
**DEMONSTRATIVO DE DISPONIBILIDADE DE LEITOS / Nº DE AIHS FATURADOS**

| Nº de Leitos Conveniados |      | AIHS Faturadas no mês |        |                      |            |
|--------------------------|------|-----------------------|--------|----------------------|------------|
| Conveniados              | CNES | Soma das Diárias      | Físico | Média de Permanência | Financeiro |
| 72                       | 72   | 2059                  | 127    | 16,21                | 102.185,40 |

Fonte: CNES/SIHD- DATASUS/MS

  
Nildene Zanini  
MAT. 56.551-2  
Coordenadora - CAC-CPs



PREFEITURA MUNICIPAL DE CAMPINAS  
SECRETARIA MUNICIPAL DE SAÚDE  
COORDENADORIA DE AVALIAÇÃO E CONTROLE

---

Campinas, 26 de setembro de 2.014.

OFÍCIO SMS-CAC 352/2.014

**PLANILHA DE PRODUÇÃO - GESTÃO PLENA  
PRESTADOR: HOSPITAL MUNICIPAL DR. MÁRIO GATTI**

Encaminho planilha anexa, com os valores relativos à **Competência de Apresentação da Produção** de agosto/2014, conforme convênio vigente, bem como seus respectivos Projetos Específicos / Termos Técnicos / Termos Aditivos / Planos de Trabalho ou outros.

Atenciosamente

NILDIANE ZANINI  
COREN 40.870 - MAT. 56.551  
COORDENADORA – CAC

**ILMA SRA. DRA.  
IVANILDE RIBEIRO  
DD. DIRETORA – DGDO - SMS**



# PREFEITURA MUNICIPAL DE CAMPINAS

SECRETARIA MUNICIPAL DE SAÚDE  
COORDENADORIA DE AVALIAÇÃO E CONTROLE

agosto/2014

## PRESTADOR: HOSPITAL MUNICIPAL DR. MÁRIO GATTI DEMONSTRATIVO DE COMPETÊNCIA DE APRESENTAÇÃO DA PRODUÇÃO

| DESCRIÇÃO                     | CONVENIADO |                     | PRODUÇÃO S.I.A. / S.I.H. |                     | % FÍSICO | VALOR DISCRIMINADO<br>PARA PAGAMENTO |
|-------------------------------|------------|---------------------|--------------------------|---------------------|----------|--------------------------------------|
|                               | FÍSICO     | FINANCEIRO          | FÍSICO                   | FINANCEIRO          |          |                                      |
| <b>ASSISTÊNCIA HOSPITALAR</b> |            |                     |                          |                     |          |                                      |
| P.T. I<br>INTERNAÇÃO          | 930        | 1.023.000,00        | 890                      | 1.205.711,19        | 95,7     | 1.023.000,00                         |
| AQUISIÇÃO DE MEDICAMENTOS     |            | 30.000,00           |                          |                     |          |                                      |
| <b>TOTAL</b>                  | <b>931</b> | <b>1.053.000,00</b> | <b>890</b>               | <b>1.205.711,19</b> |          | <b>1.023.000,00</b>                  |

| <b>ASSISTÊNCIA AMBULATORIAL</b>         |              |                   |              |                   |       |                   |
|---|--------------|-------------------|--------------|-------------------|-------|-------------------|
| P.T. II<br>AMBULATÓRIO - MÉDIA COMPLEX. | 40108        | 378.909,06        | 42017        | 344.933,99        | 104,8 | 378.909,06        |
| EXAMES LABORATORIAIS                    | 27660        | 81.619,20         | 25098        | 71.658,69         | 90,7  | 81.619,20         |
| EXAMES RADIOLÓGICOS                     | 9460         | 77.566,90         | 7790         | 61.306,00         | 82,3  | 77.566,90         |
| <b>SUB-TOTAL</b>                        | <b>77228</b> | <b>538.095,16</b> | <b>74905</b> | <b>477.898,68</b> |       | <b>538.095,16</b> |
| SERVIÇO DE APOIO DIAGNOSE E TERAPIAS    | 516          | 57.591,52         | 402          | 45.440,07         | 77,9  | 45.440,07         |
| <b>TOTAL</b>                            | <b>77744</b> | <b>595.686,68</b> | <b>75307</b> | <b>523.338,75</b> |       | <b>583.535,23</b> |

| <b>SERVIÇO DE ONCOLOGIA</b> |             |                   |             |                   |      |                   |
|-----------------------------|-------------|-------------------|-------------|-------------------|------|-------------------|
| P.T. III<br>QUIMIOTERAPIA   | 689         | 483.610,59        | 517         | 342.034,27        | 75,0 | 342.034,27        |
| RADIOTERAPIA                | 4357        | 151.051,72        | 2388        | 86.832,00         | 54,8 | 86.832,00         |
| <b>TOTAL</b>                | <b>5046</b> | <b>634.662,31</b> | <b>2905</b> | <b>428.866,27</b> |      | <b>428.866,27</b> |

| <b>CENTRO DE ATENDIMENTO DE URGÊNCIA AOS PACIENTES COM AVC-TIPO III</b> |           |                  |  |  |     |   |
|---|-----------|------------------|--|--|-----|---|
| P.T. UE<br>LEITOS DE U-AVC AGUDO  | 5         | 47.906,25        |  |  | 0,0 | - |
| LEITOS DE U-AVC INTEGRAL  | 5         | 45.244,79        |  |  | 0,0 | - |
| <b>TOTAL</b>  | <b>10</b> | <b>93.151,04</b> |  |  |     |   |

| <b>MEDICINA NUCLEAR</b>                    |            |                  |            |                  |       |                  |
|--|------------|------------------|------------|------------------|-------|------------------|
| P.T. III<br>IODOTERAPIA PARA CA DE TIRÓIDE | 8          | 11.286,88        | 1          | 1.471,32         | 12,5  | 1.471,32         |
| CINTILOGRAFIAS                             | 63         | 24.541,95        | 41         | 16.170,50        | 65,1  | 16.170,50        |
| DENSITOMETRIA ÓSSEA                        | 150        | 8.265,00         | 170        | 9.367,00         | 113,3 | 9.367,00         |
| <b>TOTAL</b>                               | <b>221</b> | <b>44.093,83</b> | <b>171</b> | <b>27.008,82</b> |       | <b>27.008,82</b> |

| <b>INCENTIVOS - NÚCLEO DE VIGILÂNCIA E HOSPITAIS DE ENSINO</b> |  |                   |  |  |  |  |
|--|--|-------------------|--|--|--|--|
| P.T. IV<br>VIGILÂNCIA EPIDEMIOLÓGICA                           |  | 3.000,00          |  |  |  |  |
| PROJETO CONTRATUALIZAÇÃO                                       |  | 307.874,61        |  |  |  |  |
| INCENTIVO PORTA URG. EMERGÊNCIA                                |  | 300.000,00        |  |  |  |  |
| <b>TOTAL</b>   |  | <b>610.874,61</b> |  |  |  |  |

| <b>CONTRATO DE METAS</b>               |  |                   |  |  |  |  |
|--|--|-------------------|--|--|--|--|
| P.T. V<br>CONTRATO DE METAS            |  | <b>218.709,00</b> |  |  |  |  |
| AQUISIÇÃO DE EQUIPAMENTOS E REF. HOSP. |  | <b>350.000,00</b> |  |  |  |  |

**TOTAL GERAL MENSAL** 3.600.177,47 2.184.925,03 2.062.410,32

Obs.: Informamos que no TA de internação houve produção de AIH da especialidade HOSPITAL DIA no total de 69 AIHs com valor de R\$ 22.308,98.

Obs.1: Informamos que no P.T. III- Medicina Nuclear no item Densitometria Óssea houve apresentação atrasada da comp. 07/14 no valor de R\$ 2.479,50.

*Nildjane Zanini*  
MAT. 56.551-2  
Coordenadora - CAC-CPS



PREFEITURA MUNICIPAL DE CAMPINAS  
SECRETARIA MUNICIPAL DE SAÚDE  
COORDENADORIA DE AVALIAÇÃO E CONTROLE

Campinas, 26 de setembro de 2014.

OFÍCIO SMS-CAC 353/2.014

SENHORA DIRETORA

Cumprimentando-a cordialmente, venho informar-lhe abaixo sobre a produção dos procedimentos de Iodoterapia para CA diferenciado de tireoide, constante do P.T. Medicina Nuclear, com o prestador H.M. Dr. Mário Gatti.

| DOSE         | CÓDIGO     | VALOR    | COMPETÊNCIA | QTDE. APROVADA | VALOR APROV.    |
|--------------|------------|----------|-------------|----------------|-----------------|
| 150 MCI      | 0304090018 | 1.289,90 |             |                | -               |
| 100 MCI      | 0304090026 | 1.071,90 |             |                | -               |
| 200 MCI      | 0304090034 | 1.471,32 | 08/2014     | 1              | 1.471,32        |
| 250 MCI      | 0304090042 | 1.810,32 |             |                | -               |
| <b>TOTAL</b> |            |          |             | <b>1</b>       | <b>1.471,32</b> |

Saliento que os procedimentos foram devidamente auditados.

Atenciosamente,

NILDIANE ZANINI  
COREN 40.870 - MAT. 56.551  
COORDENADORA – CAC

**ILMA SRA. DRA.**  
**IVANILDE RIBEIRO**  
**DD. DIRETORA – DGDO - SMS**



PREFEITURA MUNICIPAL DE CAMPINAS  
SECRETARIA MUNICIPAL DE SAÚDE  
COORDENADORIA DE AVALIAÇÃO E CONTROLE

Campinas, 26 de setembro de 2.014.

OFÍCIO SMS-CAC 354/2.014


SENHORA DIRETORA

Cumprimentando-a cordialmente, venho informar-lhe abaixo sobre a produção dos procedimentos de Iodoterapia para CA diferenciado de tireoide, constante do P.T. Medicina Nuclear, com o prestador H.M. Dr. Mário Gatti.

| DOSE         | CÓDIGO     | VALOR    | COMPETÊNCIA | QTDE. APROVADA | VALOR APROV.    |
|--------------|------------|----------|-------------|----------------|-----------------|
| 150 MCI      | 0304090018 | 1.289,90 |             |                | -               |
| 100 MCI      | 0304090026 | 1.071,90 |             |                | -               |
| 200 MCI      | 0304090034 | 1.471,32 | 08/2014     | 1              | 1.471,32        |
| 250 MCI      | 0304090042 | 1.810,32 |             |                | -               |
| <b>TOTAL</b> |            |          |             | <b>1</b>       | <b>1.471,32</b> |

Saliento que os procedimentos foram devidamente auditados.

Atenciosamente,

  
NILDIANE ZANINI  
COREN 40.870 - MAT. 56.551  
COORDENADORA – CAC

**ILMO SR.  
MARCOS EURIPEDES PIMENTA  
PRESIDENTE DO HMMG**



PREFEITURA MUNICIPAL DE CAMPINAS  
SECRETARIA MUNICIPAL DE SAÚDE  
COORDENADORIA DE AVALIAÇÃO E CONTROLE

---


Campinas, 26 de setembro de 2.014.

OFÍCIO SMS-CAC 355/2.014

**PLANILHA DE PRODUÇÃO - GESTÃO PLENA**  
**PRESTADOR: MATERNIDADE DE CAMPINAS**

Encaminho planilha anexa, com os valores relativos à **Competência de Apresentação da Produção** de agosto/2014, conforme convênio vigente, bem como seus respectivos Projetos Específicos / Termos Técnicos / Termos Aditivos / Planos de Trabalho ou outros.

Atenciosamente

  
NILDIANE ZANINI  
COREN 40.870 - MAT. 56.551  
COORDENADORA – CAC

**ILMA SRA. DRA.**  
**IVANILDE RIBEIRO**  
**DD. DIRETORA – DGDO - SMS**



PREFEITURA MUNICIPAL DE CAMPINAS  
SECRETARIA MUNICIPAL DE SAÚDE  
COORDENADORIA DE AVALIAÇÃO E CONTROLE

agosto/2014

**PRESTADOR: MATERNIDADE DE CAMPINAS**  
**DEMONSTRATIVO DE COMPETÊNCIA DE APRESENTAÇÃO DA PRODUÇÃO**

| DESCRIÇÃO                     | CONVENIADO  |                     | PRODUÇÃO S.I.A. / S.I.H. |                     | % FÍSICO | VALOR DISCRIMINADO PARA PAGAMENTO |
|-------------------------------|---|---------------------|--------------------------|---------------------|----------|-----------------------------------|
|                               | FÍSICO  | FINANCEIRO          | FÍSICO                   | FINANCEIRO          |          |                                   |
| <b>ASSISTÊNCIA HOSPITALAR</b> |   |                     |                          |                     |          |                                   |
| INTERNAÇÃO - FIXO             | 680   | 782.068,00          | 665                      | 1.104.893,37        | 97,8     | 782.068,00                        |
| CIRUR. ELETIVAS - PROD.       | 60  | 69.006,00           | 29                       | 11.031,58           | 48,3     | 33.352,90                         |
| <b>SUB-TOTAL</b>              | <b>740</b>  | <b>851.074,00</b>   | <b>694</b>               | <b>1.115.924,95</b> |          | <b>815.420,90</b>                 |
| P.T. I                        | INCENTIVO REDE CEGONHA -<br>Claus. 6.4 e 6.6 do P.T. I  | 618.500,10          | <b>DGDO</b>              |                     |          |                                   |
|                               | <b>SUB-TOTAL</b>  | <b>618.500,10</b>   |                          |                     |          |                                   |
|                               | INCENTIVO DE CONTRATUALIZAÇÃO<br>DE HOSPITAIS FILANTRÓPICOS-<br>PORTARIA MS 2035 DE 17/09/13. | 251.038,97          |                          |                     |          |                                   |
|                               | <b>SUB- TOTAL</b>   | <b>251.038,97</b>   |                          |                     |          |                                   |
| <b>TOTAL</b>                  |   | <b>1.720.613,07</b> |                          | <b>1.115.924,95</b> |          | <b>815.420,90</b>                 |

|         |  |             |                  |             |                  |      |                  |
|---------|--|-------------|------------------|-------------|------------------|------|------------------|
| P.T. II | <b>ASSISTÊNCIA AMBULATORIAL - FIXO</b> |             |                  |             |                  |      |                  |
|         | ASSIST. AMB. DE MÉDIA COMPLEX.         | 8041        | 82.039,99        | 5688        | 54.599,78        | 70,7 | 54.599,78        |
|         | <b>TOTAL</b>                           | <b>8041</b> | <b>82.039,99</b> | <b>5688</b> | <b>54.599,78</b> |      | <b>54.599,78</b> |

|          |  |            |                  |            |                 |             |                 |
|----------|--|------------|------------------|------------|-----------------|-------------|-----------------|
| P.T. III | <b>EXAMES DE ULTRASSONOGRAFIA - PRODUÇÃO</b> |            |                  |            |                 |             |                 |
|          | ULTRASSONOGRAFIA                             | 449        | 12.056,55        | 249        | 7.216,55        | 55,5        | 7.216,55        |
|          | <b>TOTAL</b>                                 | <b>449</b> | <b>12.056,55</b> | <b>249</b> | <b>7.216,55</b> | <b>55,5</b> | <b>7.216,55</b> |

|         |   |          |                  |          |          |          |          |
|---------|---|----------|------------------|----------|----------|----------|----------|
| P.T. IV | <b>CENTRO DE LACTAÇÃO E BANCO DE LEITE - FIXO</b> |          |                  |          |          |          |          |
|         | ASSIST. MAT. INFANTIL - BCO DE LEITE              |          | 45.000,00        |          |          |          |          |
|         | SERV. DO CENTRO DE LACTAÇÃO                       |          | 3.500,00         |          |          |          |          |
|         | <b>TOTAL</b>                                      | <b>0</b> | <b>48.500,00</b> | <b>0</b> | <b>-</b> | <b>0</b> | <b>-</b> |

|        |                                      |          |                   |  |  |  |  |
|--------|--------------------------------------|----------|-------------------|--|--|--|--|
| P.T. V | <b>CONTRATO DE METAS - PONTUAÇÃO</b> |          |                   |  |  |  |  |
|        | CONTRATO DE METAS                    |          | 527.652,03        |  |  |  |  |
|        | <b>TOTAL</b>                         | <b>0</b> | <b>527.652,03</b> |  |  |  |  |

|                           |  |                     |  |                     |  |                   |
|---------------------------|--|---------------------|--|---------------------|--|-------------------|
| <b>TOTAL GERAL MENSAL</b> |  | <b>2.390.861,64</b> |  | <b>1.177.741,28</b> |  | <b>877.237,23</b> |
|---------------------------|--|---------------------|--|---------------------|--|-------------------|

*Naldene Zanini*  
MAT. 56.551-2  
Coordenadora - CAC-CPS



# PREFEITURA MUNICIPAL DE CAMPINAS

SECRETARIA MUNICIPAL DE SAÚDE  
COORDENADORIA DE AVALIAÇÃO E CONTROLE

---

Campinas, 26 de setembro de 2014.

OFÍCIO SMS-CAC 356/2.014

**PLANILHA DE PRODUÇÃO - GESTÃO PLENA**  
**PRESTADOR: CASA DE SAÚDE CAMPINAS**

Encaminho planilha anexa, com os valores relativos à **Competência de Apresentação da Produção** de agosto/2014, conforme convênio vigente, bem como seus respectivos Projetos Específicos / Termos Técnicos / Termos Aditivos / Planos de Trabalho ou outros.

Atenciosamente

NILDIANE ZANINI  
COREN 40.870 - MAT. 56.551  
COORDENADORA – CAC

**ILMA SRA. DRA.**  
**IVANILDE RIBEIRO**  
**DD. DIRETORA – DGDO - SMS**





# PREFEITURA MUNICIPAL DE CAMPINAS

SECRETARIA MUNICIPAL DE SAÚDE

COORDENADORIA DE AVALIAÇÃO E CONTROLE


agosto/2014

**PRESTADOR: CASA DE SAÚDE CAMPINAS**  
**DEMONSTRATIVO DE COMPETÊNCIA DE APRESENTAÇÃO DA PRODUÇÃO**

| SIH                |                                 |                      |                  |
|--------------------|---------------------------------|----------------------|------------------|
| OBJETO             | META FÍSICA<br>CONVENIADA( AIH) | APROVADO -SIHD - AIH |                  |
|                    |                                 | FÍSICO               | FINANCEIRO       |
| CLÍNICA MÉDICA/AIH | 111                             | 55                   | 28.223,96        |
| UTI /DIÁRIAS       | 1                               | 0                    | -                |
| <b>TOTAL</b>       |                                 |                      | <b>28.223,96</b> |

| VALOR DISCRIMINADO NO CONVÊNIO PARA PAGAMENTO |                 |              |              |                   |
|---|-----------------|--------------|--------------|-------------------|
| DESCRIÇÃO                                     | META EM DIÁRIAS | QTDE DIÁRIAS | VALOR DIÁRIA | VALOR TOTAL       |
| CLÍNICA MÉDICA/AIH                            | 780             | 477          | 400,00       | 190.800,00        |
| UTI/DIÁRIAS                                   | 30              | 20           | 1.000,00     | 20.000,00         |
| <b>TOTAL GERAL</b>                            |                 |              |              | <b>210.800,00</b> |

Obs.: As diárias de UTI são extraídas do relatório de AIHs rejeitadas, pois o prestador não possui habilitação para este processamento.

  
Nildjane Zanini  
MAT. 56.551-2  
Coordenadora - CAC-CPS



PREFEITURA MUNICIPAL DE CAMPINAS  
SECRETARIA MUNICIPAL DE SAÚDE  
COORDENADORIA DE AVALIAÇÃO E CONTROLE

---

Campinas, 26 de setembro de 2.014.

OFÍCIO SMS-CAC 357/2.014

**DEMONSTRATIVO DE COMPETÊNCIA DE APRESENTAÇÃO DE PRODUÇÃO  
PROT. Nº: 10/10/1848 - TERMO DE ADITAMENTO 15/13 - VIG.: 03/03/2013 À 02/09/2013  
PRESTADOR: COMPLEXO HOSPITALAR PREFEITO EDVALDO ORSI**

Encaminho documentos anexos, com os valores relativos à **Competência de Apresentação da Produção** de agosto/2014, conforme convênio vigente, bem como seus respectivos Projetos Específicos e Planos de Trabalho.

Atenciosamente,

NILDIANE ZANINI  
COREN 40.870 - MAT. 56.551  
COORDENADORA – CAC

**ILMA SRA. DRA.  
IVANILDE RIBEIRO  
DD. DIRETORA – DGDO - SMS**



PREFEITURA MUNICIPAL DE CAMPINAS  
SECRETARIA MUNICIPAL DE SAÚDE  
COORDENADORIA DE AVALIAÇÃO E CONTROLE

agosto/2014


PRESTADOR: COMPLEXO HOSPITALAR PREFEITO EDVALDO ORSI  
PROTOCOLADO Nº: 10/10/1848 - TC 80/10 VIGÊNCIA: 03/03/2013 À 02/09/2013  
DEMONSTRATIVO DE COMPETÊNCIA DE APRESENTAÇÃO DA PRODUÇÃO

| OBJETO             | DESCRIÇÃO        | QUANT. ORÇADA     | PRODUÇÃO APROVADA S.I.A/S.I.H. |            | PERCENTUAL FISICO EXEC. | VALOR DO CONVÊNIO PARA PAGAMENTO |      |
|--------------------|------------------|-------------------|--------------------------------|------------|-------------------------|----------------------------------|------|
|                    |                  |                   | FISICO                         | FINANCEIRO |                         |                                  |      |
| INTER. ACIMA 24 HS | SIH              | Clinica Cirurgica | 385                            | 342        | 375.903,42              | 89%                              | DGDO |
|                    |                  | Clin. Méd./URVA   | 315                            | 314        | 533.387,67              | 100%                             |      |
|                    |                  | Pediatria         | 66                             | 63         | 154.551,65              | 95%                              |      |
|                    |                  | Saúde Mental      | 43                             | 33         | -                       | 77%                              |      |
|                    | <b>SUB-TOTAL</b> |                   | <b>809</b>                     | <b>752</b> | <b>1.063.842,74</b>     |                                  |      |

| INTERNAÇÃO UTI | SIH           | ADULTO | Qt.de Diárias | 600        | 912        | 436.592,64 | 152% | DGDO |
|----------------|---------------|--------|---------------|------------|------------|------------|------|------|
|                |               |        | Md. Perm.     | 7          | 9          |            |      |      |
| PEDIÁT         | Qt.de Diárias | 300    | 240           | 114.892,80 | 80%        |            |      |      |
|                | Md. Perm.     | 10     | 14            |            |            |            |      |      |
|                |               |        | 900           | 1152       | 551.485,44 |            |      |      |

| CIR. < 12 HS | CIRURGIAS - AMB. | HD - ATÉ 12 HS | 120 | 72         | 22.178,20 | 60%  | DGDO |
|--------------|------------------|----------------|-----|------------|-----------|------|------|
|              |                  | APAC           | 250 | 178        | 83.125,54 | 71%  |      |
|              |                  | BPA/BPAI       | 210 | 451        | 13.841,21 | 215% |      |
|              |                  | 580            | 701 | 119.144,95 |           |      |      |

|  |                    |             |                |               |                     |     |      |
|--|--------------------|-------------|----------------|---------------|---------------------|-----|------|
|  | SIA                | AMBULATÓRIO | 126.758        | 74926         | 769.110,72          | 59% | DGDO |
|  | <b>SUB-TOTAL</b>   |             | <b>126.758</b> | <b>74.926</b> | <b>769.110,72</b>   |     |      |
|  | <b>TOTAL GERAL</b> |             | <b>129.047</b> | <b>77.531</b> | <b>2.503.583,85</b> |     |      |

  
Nildjane Zanini  
MAT. 56.551-2  
Coordenadora - CAC-CPS



**PREFEITURA MUNICIPAL DE CAMPINAS**  
**SECRETARIA MUNICIPAL DE SAÚDE**  
**COORDENADORIA DE AVALIAÇÃO E CONTROLE**

---

Campinas, 26 de setembro de 2014.

OFÍCIO SMS-CAC 358/2014

**PLANILHA DE PRODUÇÃO - GESTÃO PLENA**  
**PRESTADOR: IRMANDADE DE MISERICÓRDIA DE CAMPINAS**

Encaminho planilha anexa, com os valores relativos à **Competência de Apresentação da Produção** de agosto/2014, conforme convênio vigente, bem como seus respectivos Projetos Específicos / Termos Técnicos / Termos Aditivos / Planos de Trabalho ou outros.

Atenciosamente

NILDIANE ZANINI  
COREN 40.870 - MAT. 56.551  
COORDENADORA – CAC

**ILMA SRA. DRA.**  
**IVANILDE RIBEIRO**  
**DD. DIRETORA – DGDO - SMS**



# PREFEITURA MUNICIPAL DE CAMPINAS


SECRETARIA MUNICIPAL DE SAÚDE  
COORDENADORIA DE AVALIAÇÃO E CONTROLE

agosto/2014

**PRESTADOR: IRMANDADE DE MISERICÓRDIA DE CAMPINAS  
DEMONSTRATIVO DE COMPETÊNCIA DE APRESENTAÇÃO DA PRODUÇÃO**

| SIH                |                                 |                      |                  |
|--------------------|---------------------------------|----------------------|------------------|
| OBJETO             | META FÍSICA<br>CONVENIADA( AIH) | APROVADO -SIHD - AIH |                  |
|                    |                                 | FÍSICO               | FINANCEIRO       |
| CLÍNICA MÉDICA/AIH | 107                             | 93                   | 52.416,17        |
| UTI /DIÁRIAS       | 6                               | 0                    | -                |
| <b>TOTAL</b>       |                                 |                      | <b>52.416,17</b> |

| VALOR DISCRIMINADO NO CONVÊNIO PARA PAGAMENTO |                 |              |              |                   |
|---|-----------------|--------------|--------------|-------------------|
| DESCRIÇÃO                                     | META EM DIÁRIAS | QTDE DIÁRIAS | VALOR DIÁRIA | VALOR TOTAL       |
| CLÍNICA MÉDICA/AIH                            | 750             | 831          | 500,00       | 415.500,00        |
| UTI/DIÁRIAS                                   | 180             | 47           | 1.000,00     | 47.000,00         |
| <b>TOTAL GERAL</b>                            |                 |              |              | <b>462.500,00</b> |

  
Nildjane Zanini  
MAT. 56.551-2  
Coordenadora - CAC-CPs



PREFEITURA MUNICIPAL DE CAMPINAS  
SECRETARIA MUNICIPAL DE SAÚDE  
COORDENADORIA DE AVALIAÇÃO E CONTROLE

agosto/2014

PRESTADOR: APASCAMP - CNES 3514609  
ACOMPANHAMENTO FÍSICO/FINANCEIRO MENSAL SIA

SIA PRODUÇÃO

| TABELA  | ORÇADO      |                  | META FÍSICA<br>CONVÊNIDA<br>80% | CONDENSADO<br>05 a 07/2014 |            | APROVADO 08/2014 |                  | BDP      |            | SUB-TOTAL   |                  | PERCENTUAL<br>ATINGIDO DA<br>META FÍSICA |
|---|-------------|------------------|---------------------------------|----------------------------|------------|------------------|------------------|----------|------------|-------------|------------------|--|
|   | FÍSICO      | FINANCEIRO       |                                 | FÍSICO                     | FINANCEIRO | FÍSICO           | FINANCEIRO       | FÍSICO   | FINANCEIRO |             |                  |  |
| GRUPO 02.11 - Métodos<br>Diagnósticos em Especialidades       | 921         | 23.405,00        | 0                               | 0                          | -          | 890              | 23.402,88        | 0        | -          | 890         | 23.402,88        | 96,6%                                    |
| GRUPO 03.01 - Consultas,<br>Atendimentos e<br>Acompanhamentos | 1130        | 13.817,20        | 0                               | 0                          | -          | 1101             | 12.460,56        | 0        | -          | 1101        | 12.460,56        | 97,4%                                    |
| GRUPO 04.04 - Proced. Cir. Em<br>Vias Aéreas Super.           | 101         | 589,42           | 0                               | 0                          | 0          | 101              | 589              | 0        | 0          | 101         | 589,42           | 100,0%                                   |
| <b>TOTAL</b>  | <b>2152</b> | <b>37.811,62</b> | <b>0</b>                        | <b>0</b>                   | <b>-</b>   | <b>2092</b>      | <b>36.452,86</b> | <b>0</b> | <b>-</b>   | <b>2092</b> | <b>36.452,86</b> |  |

*Naldjane Zanini*  
MAT. 56.551-2  
Coordenadora - CAC-CPS



PREFEITURA MUNICIPAL DE CAMPINAS  
SECRETARIA MUNICIPAL DE SAÚDE  
COORDENADORIA DE AVALIAÇÃO E CONTROLE

agosto/2014

PRESTADOR: APAE CAMPINAS - CNES 2075849  
ACOMPANHAMENTO FÍSICO/FINANCEIRO MENSAL SIA

| TABELA   | SIA PRODUÇÃO |                   |                         |                         |            |                  |                   |          |            |              |                   |                                    |
|--|--------------|-------------------|-------------------------|-------------------------|------------|------------------|-------------------|----------|------------|--------------|-------------------|------------------------------------|
|  | ORÇADO       |                   | META FÍSICA CONVÊNIA DA | CONDENSADO 05 a 07/2014 |            | APROVADO 08/2014 |                   | BDP      |            | SUB-TOTAL    |                   | PERCENTUAL ATINGIDO DA META FÍSICA |
|  | FÍSICO       | FINANCEIRO        |                         | FÍSICO                  | FINANCEIRO | FÍSICO           | FINANCEIRO        | FÍSICO   | FINANCEIRO |              |                   |                                    |
| GRUPO 02.11 - Métodos Diag. em Espec.          | 210          | 5.250,00          |                         | 0                       | -          | 210              | 5.250,00          | 0        | -          | 210          | 5.250,00          | 100,0%                             |
| Proc. 030101004-8 - Cons. Nivel superior       | 4080         | 25.704,00         |                         | 0                       | -          | 4080             | 25.704,00         | 0        | -          | 4080         | 25.704,00         | 100,0%                             |
| Proc. 030101007-2 - Cons. Med. Especializada   | 205          | 2.050,00          |                         | 0                       | -          | 205              | 2.050,00          | 0        | -          | 205          | 2.050,00          | 100,0%                             |
| Proc. 030107004-0 - Acomp. Neuropsic. em Reab. | 10000        | 152.600,00        |                         | 0                       | -          | 10000            | 152.600,00        | 0        | -          | 10000        | 152.600,00        | 100,0%                             |
| Proc. 030108015-1 - Atend. Em oficina terap II | 308          | 7.133,28          |                         | 0                       | -          | 308              | 7.133,28          | 0        | -          | 308          | 7.133,28          | 100,0%                             |
| Proc. 030107005-9- Acomp. Psicoped. Em reab.   | 2000         | 30.520,00         |                         | 0                       | -          | 2000             | 30.520,00         | 0        | -          | 2000         | 30.520,00         | 100,0%                             |
| <b>TOTAL</b>                                   | <b>16803</b> | <b>223.257,28</b> | <b>0</b>                | <b>0</b>                | <b>-</b>   | <b>16803</b>     | <b>223.257,28</b> | <b>0</b> | <b>-</b>   | <b>16803</b> | <b>223.257,28</b> |                                    |

*Naldjane Zanini*  
MAT. 56.551-2  
Coordenadora - CAC-CPS



PREFEITURA MUNICIPAL DE CAMPINAS  
SECRETARIA MUNICIPAL DE SAÚDE  
COORDENADORIA DE AVALIAÇÃO E CONTROLE

agosto/2014

PRESTADOR: FUNDAÇÃO SÍNDROME DE DOWN - CNES 2075857  
ACOMPANHAMENTO FÍSICO/FINANCEIRO MENSAL SIA

| TABELA  | ORÇADO      |                  | META FÍSICA<br>CONVÊNIDA<br>80% | CONDENSADO<br>05 a 07/2014 |            | APROVADO 08/2014 |                  | BDP      |            | SUB-TOTAL   |                  | PERCENTUAL<br>ATINGIDO DA<br>META FÍSICA |
|---|-------------|------------------|---------------------------------|----------------------------|------------|------------------|------------------|----------|------------|-------------|------------------|--|
|   | FÍSICO      | FINANCEIRO       |                                 | FÍSICO                     | FINANCEIRO | FÍSICO           | FINANCEIRO       | FÍSICO   | FINANCEIRO |             |                  |  |
| GRUPO 03.01 - Consultas,<br>Atendimentos e<br>Acompanhamentos | 3482        | 56.910,32        | 2786                            | 0                          | -          | 3222             | 52.942,72        | 0        | -          | 3222        | 52.942,72        | 92,5%                                    |
| Proc. 030107004-0 - Acomp.<br>Neuropsic. em Reab.             | 980         | 14.954,80        | 784                             | 0                          | -          | 680              | 10.376,80        | 0        | -          | 680         | 10.376,80        | 69,4%                                    |
| Proc. 010103002-9 Visita Domicili                             | 40          | -                |                                 | 0                          | -          | 40               | -                | 0        | -          | 40          | -                |  |
| <b>TOTAL</b>  | <b>4502</b> | <b>71.865,12</b> | <b>3.569,60</b>                 | <b>0</b>                   | <b>-</b>   | <b>3942</b>      | <b>63.319,52</b> | <b>0</b> | <b>-</b>   | <b>3942</b> | <b>63.319,52</b> |  |

*Nildjane Zanini*  
MAT. 56.551-2  
Coordenadora - CAC-CPS





PREFEITURA MUNICIPAL DE CAMPINAS  
SECRETARIA MUNICIPAL DE SAÚDE  
COORDENADORIA DE AVALIAÇÃO E CONTROLE

agosto/2014

PRESTADOR: FUNDAÇÃO PENIDO BURNIER - CNES 3254631  
ACOMPANHAMENTO FÍSICO/FINANCEIRO MENSAL SIA

| TABELA   | ORÇADO      |                   | META FÍSICA CONVÊNIDA<br>80% | CONDENSADO<br>05 a 07/2014 |                  | APROVADO 08/2014 |                   | BDP      |            | SUB-TOTAL   |                   | PERCENTUAL ATINGIDO DA META FÍSICA |
|--|-------------|-------------------|------------------------------|----------------------------|------------------|------------------|-------------------|----------|------------|-------------|-------------------|------------------------------------|
|  | FÍSICO      | FINANCEIRO        |                              | FÍSICO                     | FINANCEIRO       | FÍSICO           | FINANCEIRO        | FÍSICO   | FINANCEIRO |             |                   |                                    |
| GRUPO 02.05 - Diagnóstico por Ultrasson                  | 60          | 1170,3            | 48                           | 0                          | -                | 84               | 1.488,18          | 0        | -          | 84          | 1.488,18          | 140,0%                             |
| GRUPO 02.11 - Métodos Diagnósticos em Especialidades     | 2192        | 32698,93          | 1754                         | 0                          | -                | 1877             | 24.575,11         | 0        | -          | 1877        | 24.575,11         | 85,6%                              |
| GRUPO 03.01 - Consultas, Atendimentos e Acompanhamentos  | 1500        | 15000             | 1200                         | 0                          | -                | 1471             | 14.710,00         | 0        | -          | 1471        | 14.710,00         | 98,1%                              |
| GRUPO 03.03 - Tratamento de Doenças do Aparelho da Visão | 0           | 0                 | 0                            | 0                          | -                | 0                | -                 | 0        | -          | 0           | -                 |                                    |
| GRUPO 04.05 - Cirurgias do Aparelho de Visão             | 327         | 87693,05          | 262                          | 126                        | 55.799,19        | 259              | 68.495,02         | 0        | -          | 385         | 124.294,21        | 117,7%                             |
| Facetomia - 04.05.05.009-7 (PNACE)                       | 10          | 4430              | 8                            | 0                          | -                | 0                | -                 | 0        | -          | 0           | -                 | 0,0%                               |
| Faco Rígida - 04.05.05.011-9 (PNACE)                     | 10          | 5430              | 8                            | 0                          | -                | 0                | -                 | 0        | -          | 0           | -                 | 0,0%                               |
| Faco Dobrável - 04.05.05.037-2 (PNACE)                   | 10          | 6430              | 8                            | 0                          | -                | 0                | -                 | 0        | -          | 0           | -                 | 0,0%                               |
| <b>TOTAL</b>   | <b>4109</b> | <b>152.852,28</b> | <b>3.287</b>                 | <b>126</b>                 | <b>55.799,19</b> | <b>3691</b>      | <b>109.268,31</b> | <b>0</b> | <b>-</b>   | <b>3817</b> | <b>165.067,50</b> |                                    |

*Naldjane Zanini*  
MAT. 56.551-2  
Coordenadora - CAC-CPS



PREFEITURA MUNICIPAL DE CAMPINAS  
SECRETARIA MUNICIPAL DE SAÚDE  
COORDENADORIA DE AVALIAÇÃO E CONTROLE

agosto/2014

PRESTADOR: REAL SOCIEDADE PORTUGUÊSA DE BENEFICÊNCIA - CNES 2078465  
ACOMPANHAMENTO FÍSICO/FINANCEIRO MENSAL SIA

| TABELA   | ORÇADO       |                   | META FÍSICA CONVÊNIA DA 80% | CONDENSADO 05 a 07/2014 |                  | APROVADO 08/2014 |                   | BDP      |               | SUB-TOTAL   |                   | PERCENTUAL ATINGIDO DA META FÍSICA |
|--|--------------|-------------------|-----------------------------|-------------------------|------------------|------------------|-------------------|----------|---------------|-------------|-------------------|------------------------------------|
|  | FÍSICO       | FINANCEIRO        |                             | FÍSICO                  | FINANCEIRO       | FÍSICO           | FINANCEIRO        | FÍSICO   | FINANCEIRO    |             |                   |                                    |
| GRUPO 02.02 - Diag. em Laboratório Clínico           | 2358         | 9.514,38          | 1886                        | 0                       | -                | 979              | 4.529,26          | 0        | -             | 979         | 4.529,26          | 41,5%                              |
| GRUPO 02.04 - Diagnósticos por Radiologia            | 3670         | 30.213,33         | 2936                        | 0                       | -                | 2121             | 17.403,22         | 0        | -             | 2121        | 17.403,22         | 57,8%                              |
| GRUPO 02.05 - Diag. por Ultrasson - Oftalmo          | 330          | 6.295,80          | 264                         | 10                      | 148,10           | 217              | 3.617,54          | 0        | -             | 227         | 3.765,64          | 68,8%                              |
| GRUPO 02.05 - Diagnósticos por Ultrasson             | 121          | 4.248,20          | 97                          | 86                      | 2.301,20         | 124              | 3.358,30          | 0        | -             | 210         | 5.659,50          | 173,6%                             |
| GRUPO 02.06 - Diagnósticos por Tomografia            | 101          | 9.726,95          | 81                          | 0                       | -                | 69               | 6.739,20          | 0        | -             | 69          | 6.739,20          | 68,3%                              |
| GRUPO 02.11 - Proced.- Met. Diag. Especialidade      | 3100         | 48.179,30         | 2480                        | 131                     | 3.975,01         | 2401             | 40.931,21         | 0        | -             | 2532        | 44.906,22         | 81,7%                              |
| GRUPO 03.01 - Proced. Clínicos - Consultas           | 1725         | 17.250,00         | 1380                        | 18                      | 180,00           | 1424             | 14.240,00         | 0        | -             | 1442        | 14.420,00         | 83,6%                              |
| GRUPO 03.05 - Tratamento Clínico - Hemodiálise       | 2031         | 364.848,11        | 1625                        | 0                       | -                | 1367             | 244.734,01        | 1        | 179,03        | 1366        | 244.554,98        | 67,3%                              |
| GRUPO 03.06 - Tratamento Clínico - Hemot.            | 34           | 275,06            | 27                          | 0                       | -                | 0                | -                 | 0        | -             | 0           | -                 | 0,0%                               |
| GRUPO 03.09 - Tratamento Clínico - Litotripsia       | 96           | 16.426,00         | 77                          | 0                       | -                | 48               | 8.256,00          | 0        | -             | 48          | 8.256,00          | 50,0%                              |
| GRUPO 04.05 - Cirurgias Ambulatoriais Oftalmológicas | 344          | 89.784,18         | 275                         | 22                      | 9.960,00         | 85               | 27.156,78         | 0        | -             | 107         | 37.116,78         | 31,1%                              |
| GRUPO 04.18 - Cir. em Nefro - Acesso para Diálise    | 26           | 9.614,63          | 21                          | 0                       | -                | 9                | 1.042,29          | 1        | 115,81        | 8           | 926,48            | 30,8%                              |
| GRUPO 07.02 - OPM em Nefrologia                      | 40           | 2.485,30          | 32                          | 0                       | -                | 27               | 915,84            | 3        | 101,76        | 24          | 814,08            | 60,0%                              |
| <b>TOTAL</b>   | <b>13976</b> | <b>608.861,24</b> | <b>11.181</b>               | <b>267</b>              | <b>16.564,31</b> | <b>8871</b>      | <b>372.923,65</b> | <b>5</b> | <b>396,60</b> | <b>9133</b> | <b>389.091,36</b> |                                    |



PREFEITURA MUNICIPAL DE CAMPINAS  
SECRETARIA MUNICIPAL DE SAÚDE  
COORDENADORIA DE AVALIAÇÃO E CONTROLE

agosto/2014


PRESTADOR: HOSPITAL E MATERNIDADE CELSO PIERRO - PUCC - CNES 2082128  
ACOMPANHAMENTO FÍSICO/FINANCEIRO MENSAL SIA

| TABELA  | ORÇADO        |                     | META FÍSICA    | CONDENSADO    |                   | APROVADO 08/2014 |                   | BDP      |            | SUB-TOTAL     |                   | PERCENTUAL  |
|---|---------------|---------------------|----------------|---------------|-------------------|------------------|-------------------|----------|------------|---------------|-------------------|-------------|
|   | FÍSICO        | FINANCEIRO          | CONVÊNIDA      | 05 a 07/2014  |                   | FÍSICO           | FINANCEIRO        | FÍSICO   | FINANCEIRO |               |                   | ATINGIDO DA |
|   |               |                     | 90%            | FÍSICO        | FINANCEIRO        |                  |                   |          |            |               |                   | FÍSICO      |
| GRUPO 02 - Diagnósticos   | 74940         | 558.243,23          | 74940          | 6054          | 80.804,45         | 68480            | 391.558,21        | 0        | -          | 74534         | 472.362,66        | 99,5%       |
| GRUPO 03 - Procedimentos Clínicos                                 | 37423         | 333.044,38          | 33681          | 16181         | 122.033,30        | 22176            | 185.373,63        | -        | -          | 38357         | 307.406,93        | 102,5%      |
| GRUPO 04 - Proc. Cirúrgicos                                       | 1288          | 66.869,00           | 1159           | 570           | 17.840,41         | 375              | 14.986,64         | 0        | -          | 945           | 32.827,05         | 73,4%       |
| GRUPO 05 - Coletas e Exames - Transplantes                        | 18            | 9.016,93            | 16             | 9             | 1.095,00          | 0                | -                 | 0        | -          | 9             | 1.095,00          | 50,0%       |
| GRUPO 07.01 - OPM Relacionado ao Ato Cirúrgico                    | 0             | -                   | 0              | 0             | -                 | 0                | -                 | 0        | -          | 0             | -                 |             |
| <b>SUB-TOTAL</b>  | <b>113669</b> | <b>967.173,54</b>   | <b>109.796</b> | <b>22.814</b> | <b>221.773,16</b> | <b>91031</b>     | <b>591.918,48</b> | <b>0</b> | <b>-</b>   | <b>113845</b> | <b>813.691,64</b> |             |
| Proc. 020403003-0 - Mamografia / 020403018-8 - Mamo. Rastreamento | 2650          | 114.075,00          | 2385           | 0             | -                 | 1436             | 58.140,00         | 0        | -          | 1436          | 58.140,00         | 54,2%       |
| Grupo 0205 - Ultrasson  | 2708          | 74.434,21           | 2437           | 1071          | 29.993,70         | 1594             | 44.399,30         | 0        | -          | 2665          | 74.393,00         | 98,4%       |
| Proc. 020501001-6 - Ultrasson de Estresse                         | 418           | 18.946,00           | 376            | 48            | 2.167,24          | 272              | 12.114,28         | 0        | -          | 320           | 14.281,52         | 76,6%       |
| Proc. 020501002-4 - Ultrasson Transesofágico                      |               |                     |                |               |                   |                  |                   |          |            |               |                   |             |
| Proc. 020501003-2 - Ultrasson Transtorácico                       |               |                     |                |               |                   |                  |                   |          |            |               |                   |             |
| Proc. 021102006-0 - Teste Ergométrico                             | 50            | 1.500,00            | 45             | 0             | -                 | 20               | 600,00            | 0        | -          | 20            | 600,00            | 40,0%       |
| <b>SUB-TOTAL</b>  | <b>5826</b>   | <b>208.955,21</b>   | <b>5.243</b>   | <b>1.119</b>  | <b>32.160,94</b>  | <b>3322</b>      | <b>115.253,58</b> | <b>0</b> | <b>-</b>   | <b>4441</b>   | <b>147.414,52</b> |             |
| <b>TOTAL</b>  | <b>119495</b> | <b>1.176.128,75</b> | <b>115040</b>  | <b>23933</b>  | <b>253.934,10</b> | <b>94353</b>     | <b>707.172,06</b> | <b>0</b> | <b>-</b>   | <b>118286</b> | <b>961.106,16</b> |             |

*Waldene Zanini*  
MAT. 56.551-2  
Coordenadora - CAC-CPS

**SIA PRODUÇÃO**

| TABELA   | ORÇADO      |                     | META FÍSICA<br>CONVÊNIDA<br>80% | CONDENSADO<br>05 a 07/2014 |                   | APROVADO 08/2014 |                   | BDP      |            | SUB-TOTAL   |                     | PERCENTUAL<br>ATINGIDO DA<br>META FÍSICA |
|--|-------------|---------------------|---------------------------------|----------------------------|-------------------|------------------|-------------------|----------|------------|-------------|---------------------|--|
|  | FÍSICO      | FINANCEIRO          |                                 | FÍSICO                     | FINANCEIRO        | FÍSICO           | FINANCEIRO        | FÍSICO   | FINANCEIRO |             |                     |  |
| Proc. 02.01.01.054-2 - Biopsia Percutânea                            | 80          | 7.760,00            | 72                              | 29                         | 2.813,00          | 46               | 4.462,00          | 0        | -          | 75          | 7.275,00            | 93,8%                                    |
| Proc. 02.04.06.002-8 - Densitometria                                 | 200         | 11.020,00           | 180                             | 30                         | 1.653,00          | 178              | 9.807,80          | 0        | -          | 208         | 11.460,80           | 104,0%                                   |
| GRUPO 02.06 - Diag. por Tomografia                                   | 980         | 112.205,99          | 784                             | 517                        | 61.733,61         | 193              | 20.724,37         | 0        | -          | 710         | 82.457,98           | 72,4%                                    |
| GRUPO 02.07 - Diag. por Ressonância Magnética                        | 320         | 86.740,00           | 256                             | 304                        | 81.700,00         | 18               | 4.837,50          | 0        | -          | 322         | 86.537,50           | 100,6%                                   |
| GRUPO 02.08 -Diag. por Medicina Nuclear                              | 533         | 161.951,40          | 426                             | 124                        | 36.975,60         | 352              | 111.062,35        | 0        | -          | 476         | 148.037,95          | 89,3%                                    |
| GRUPO 02.10 - Diag. por Radiologia Intervencionista (Arteriografias) | 49          | 16.284,64           | 39                              | 10                         | 4.394,26          | 15               | 6.221,38          | 0        | -          | 25          | 10.615,64           | 51,0%                                    |
| Proc. 021102001-0 - Cateterismo                                      | 100         | 61.472,00           | 80                              | 42                         | 25.818,24         | 51               | 31.350,72         | 0        | -          | 93          | 57.168,96           | 93,0%                                    |
| GRUPO 03.04 - Tratamentos Clínicos Quimioterapia                     | 749         | 501.521,25          | 599                             | 108                        | 67.986,70         | 447              | 260.839,89        | 0        | -          | 555         | 328.826,59          | 74,1%                                    |
| GRUPO 03.05 - Tratamento em Nefrologia                               | 1290        | 235.577,20          | 1032                            | 32                         | 5.907,99          | 1222             | 223.564,58        | 0        | -          | 1254        | 229.472,57          | 97,2%                                    |
| GRUPO 04.18 - Cirurgia em Nefrologia                                 | 27          | 12.265,80           | 22                              | 6                          | 1.747,43          | 14               | 5.010,67          | 0        | -          | 20          | 6.758,10            | 74,1%                                    |
| GRUPO 07.02 - OPM em Nefrologia                                      | 57          | 53.735,70           | 46                              | 12                         | 5.473,24          | 43               | 52.254,14         | 0        | -          | 55          | 57.727,38           | 96,5%                                    |
| <b>TOTAL</b>   | <b>4385</b> | <b>1.260.533,98</b> | <b>3536</b>                     | <b>1214</b>                | <b>296.203,07</b> | <b>2579</b>      | <b>730.135,40</b> | <b>0</b> | <b>-</b>   | <b>3793</b> | <b>1.026.338,47</b> |  |

  
 Nidjane Zanini  
 MAT. 56.551-2  
 Coordenadora - CAC-CPS



PREFEITURA MUNICIPAL DE CAMPINAS  
SECRETARIA MUNICIPAL DE SAÚDE  
COORDENADORIA DE AVALIAÇÃO E CONTROLE

agosto/2014

PRESTADOR: CLINICA DE PSICOLOGIA - PUC CAMPINAS - CNES 2022966  
ACOMPANHAMENTO FÍSICO/FINANCEIRO MENSAL SIA

SIA PRODUÇÃO

| TABELA  | ORÇADO      |                 | META FÍSICA<br>CONVÊNIDA<br>80% | CONDENSADO<br>05 a 07/2014 |            | APROVADO 08/2014 |                 | BDP      |            | SUB-TOTAL  |                 | PERCENTUAL<br>ATINGIDO DA<br>META FÍSICA |
|---|-------------|-----------------|---------------------------------|----------------------------|------------|------------------|-----------------|----------|------------|------------|-----------------|--|
|   | FÍSICO      | FINANCEIRO      |                                 | FÍSICO                     | FINANCEIRO | FÍSICO           | FINANCEIRO      | FÍSICO   | FINANCEIRO |            |                 |  |
| GRUPO 02.11 - Métodos<br>Diagnósticos em Especialidades | 150         | 411,00          | 120                             | 0                          | -          | 44               | 120,56          | 0        | -          | 44         | 120,56          | 29,3%                                    |
| GRUPO 03.01 - Proced. Clínicos<br>Consultas             | 1145        | 4.931,10        | 916                             | 0                          | -          | 356              | 1.255,20        | 0        | -          | 356        | 1.255,20        | 31,1%                                    |
| <b>TOTAL</b>  | <b>1295</b> | <b>5.342,10</b> | <b>1036</b>                     | <b>0</b>                   | <b>-</b>   | <b>400</b>       | <b>1.375,76</b> | <b>0</b> | <b>-</b>   | <b>400</b> | <b>1.375,76</b> |  |

*Handwritten signature*  
Nidjane Zanini  
MAT. 56.551-2  
Coordenadora - CAC-CPS



PREFEITURA MUNICIPAL DE CAMPINAS  
SECRETARIA MUNICIPAL DE SAÚDE  
COORDENADORIA DE AVALIAÇÃO E CONTROLE

agosto/2014

PRESTADOR: FACULDADE DE ODONTOLOGIA - PUC CAMPINAS - CNES 2066653  
ACOMPANHAMENTO FÍSICO/FINANCEIRO MENSAL SIA

| TABELA   | ORÇADO      |                 | META FÍSICA<br>CONVÊNIDA<br>80% | CONDENSADO<br>05 a 07/2014 |            | APROVADO 08/2014 |                 | BDP      |            | SUB-TOTAL   |                 | PERCENTUAL<br>ATINGIDO DA<br>META FÍSICA |
|--|-------------|-----------------|---------------------------------|----------------------------|------------|------------------|-----------------|----------|------------|-------------|-----------------|--|
|  | FÍSICO      | FINANCEIRO      |                                 | FÍSICO                     | FINANCEIRO | FÍSICO           | FINANCEIRO      | FÍSICO   | FINANCEIRO |             |                 |  |
| GRUPO 01.01 - Ações Coletivas de Promoção e Prevenção em Saúde | 155         | 96,70           | 124                             | 0                          | -          | 99               | 60,96           | 0        | -          | 99          | 60,96           | 63,9%                                    |
| GRUPO 02.04 - Diag. por Radiologia                             | 1265        | 4.585,40        | 1012                            | 0                          | -          | 1255             | 4.503,21        | 0        | -          | 1255        | 4.503,21        | 99,2%                                    |
| GRUPO 03.01 - Proced. Clínicos Consultas                       | 350         | 525,00          | 280                             | 0                          | -          | 129              | 193,50          | 0        | -          | 129         | 193,50          | 36,9%                                    |
| GRUPO 03.07 - Tratamentos Odontológicos                        | 294         | 683,17          | 235                             | 0                          | -          | 160              | 241,13          | 0        | -          | 160         | 241,13          | 54,4%                                    |
| GRUPO 04.14 - Cirurgias Oro-Faciais                            | 110         | 823,78          | 88                              | 0                          | -          | 49               | 64,68           | 0        | -          | 49          | 64,68           | 44,5%                                    |
| GRUPO 07.01 - OPM's Odontológicas                              | 43          | 929,03          | 34                              | 0                          | -          | 0                | -               | 0        | -          | 0           | -               | 0,0%                                     |
| <b>TOTAL</b>   | <b>2217</b> | <b>7.643,08</b> | <b>1774</b>                     | <b>0</b>                   | <b>-</b>   | <b>1692</b>      | <b>5.063,48</b> | <b>0</b> | <b>-</b>   | <b>1692</b> | <b>5.063,48</b> |  |

*Naldene Zanini*  
MAT. 56.551-2  
Coordenadora - CAC-CPS



PREFEITURA MUNICIPAL DE CAMPINAS  
SECRETARIA MUNICIPAL DE SAÚDE  
COORDENADORIA DE AVALIAÇÃO E CONTROLE

agosto/2014

PRESTADOR: AMBULATÓRIO DE FISIOTERAPIA - PUC CAMPINAS - CNES 2696142  
ACOMPANHAMENTO FÍSICO/FINANCEIRO MENSAL SIA

SIA PRODUÇÃO

| TABELA                                      | ORÇADO      |                 | META FÍSICA<br>CONVÊNIDA<br>80% | CONDENSADO<br>05 a 07/2014 |            | APROVADO 08/2014 |                 | BDP      |            | SUB-TOTAL  |                 | PERCENTUAL<br>ATINGIDO DA<br>META FÍSICA |
|---|-------------|-----------------|---------------------------------|----------------------------|------------|------------------|-----------------|----------|------------|------------|-----------------|--|
|   | FÍSICO      | FINANCEIRO      |                                 | FÍSICO                     | FINANCEIRO | FÍSICO           | FINANCEIRO      | FÍSICO   | FINANCEIRO |            |                 |  |
| GRUPO 03.01 - Proced. Clínicos<br>Consultas | 66          | 415,80          | 53                              | 0                          | -          | 66               | 415,80          | 0        | -          | 66         | 415,80          | 100,0%                                   |
| GRUPO 03.02 - Fisioterapia                  | 1272        | 6.644,16        | 1018                            | 0                          | -          | 712              | 3.704,72        | 0        | -          | 712        | 3.704,72        | 56,0%                                    |
| <b>TOTAL</b>                                | <b>1338</b> | <b>7.059,96</b> | <b>1070</b>                     | <b>0</b>                   | <b>-</b>   | <b>778</b>       | <b>4.120,52</b> | <b>0</b> | <b>-</b>   | <b>778</b> | <b>4.120,52</b> |  |

*Nildyng Zanini*  
MAT. 56.551-2  
Coordenadora - CAC-CPS



PREFEITURA MUNICIPAL DE CAMPINAS  
SECRETARIA MUNICIPAL DE SAÚDE  
COORDENADORIA DE AVALIAÇÃO E CONTROLE

agosto/2014

PRESTADOR: AMBULATÓRIO DE TERAPIA OCUPACIONAL - PUC CAMPINAS - CNES 2696150  
ACOMPANHAMENTO FÍSICO/FINANCEIRO MENSAL SIA

SIA PRODUÇÃO

| TABELA   | ORÇADO     |                 | META FÍSICA<br>CONVÊNIDA<br>80% | CONDENSADO<br>05 a 07/2014 |            | APROVADO 08/2014 |               | BDP      |            | SUB-TOTAL |               | PERCENTUAL<br>ATINGIDO DA<br>META FÍSICA |
|--|------------|-----------------|---------------------------------|----------------------------|------------|------------------|---------------|----------|------------|-----------|---------------|--|
|  | FÍSICO     | FINANCEIRO      |                                 | FÍSICO                     | FINANCEIRO | FÍSICO           | FINANCEIRO    | FÍSICO   | FINANCEIRO |           |               |  |
| GRUPO 03.01.01 - Proced.<br>Clínicos - Consultas | 40         | 252,00          | 32                              | 0                          | -          | 40               | 252,00        | 0        | -          | 40        | 252,00        | 100,0%                                   |
| GRUPO 03.01.04 - Terapia em<br>Grupo             | 150        | 922,50          | 120                             | 0                          | -          | 4                | 24,60         | 0        | -          | 4         | 24,60         | 2,7%                                     |
| <b>TOTAL</b>                                     | <b>190</b> | <b>1.174,50</b> | <b>152</b>                      | <b>0</b>                   | <b>-</b>   | <b>44</b>        | <b>276,60</b> | <b>0</b> | <b>-</b>   | <b>44</b> | <b>276,60</b> |  |

*Nildene Zanini*  
MAT. 56.551-2  
Coordenadora - CAC-CPS





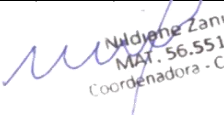
PREFEITURA MUNICIPAL DE CAMPINAS  
SECRETARIA MUNICIPAL DE SAÚDE  
COORDENADORIA DE AVALIAÇÃO E CONTROLE

agosto/2014

PRESTADOR: CLINICA DE FONOAUDIOLOGIA - PUC CAMPINAS - CNES 3448711  
ACOMPANHAMENTO FÍSICO/FINANCEIRO MENSAL SIA

| TABELA   | ORÇADO      |                   | META FÍSICA CONVÊNIDA<br>80% | CONDENSADO<br>05 a 07/2014 |                 | APROVADO 08/2014 |                 | BDP      |            | SUB-TOTAL  |                 | PERCENTUAL ATINGIDO DA META FÍSICA |
|--|-------------|-------------------|------------------------------|----------------------------|-----------------|------------------|-----------------|----------|------------|------------|-----------------|------------------------------------|
|  | FÍSICO      | FINANCEIRO        |                              | FÍSICO                     | FINANCEIRO      | FÍSICO           | FINANCEIRO      | FÍSICO   | FINANCEIRO |            |                 |                                    |
| GRUPO 01.01 - Ações Coletivas de Promoção e Prevenção em Saúde | 0           | -                 | 0                            | 0                          | -               | 0                | -               | 0        | -          | 0          | -               |                                    |
| GRUPO 02.11 - Métodos Diagnósticos em Especialidades           | 1022        | 38.208,33         | 818                          | 0                          | -               | 52               | 2.311,02        | 0        | -          | 52         | 2.311,02        | 5,1%                               |
| GRUPO 03.01.01 - Proced. Clínicos - Consultas                  | 16          | 100,80            | 13                           | 0                          | -               | 9                | 56,70           | 0        | -          | 9          | 56,70           | 56,3%                              |
| GRUPO 03.01.04.003 - Terapia em Grupo                          | 64          | 393,60            | 51                           | 0                          | -               | 64               | 393,60          | 0        | -          | 64         | 393,60          | 100,0%                             |
| GRUPO 03.01.04.004 - Terapia Individual                        | 24          | 67,44             | 19                           | 0                          | -               | 24               | 67,44           | 0        | -          | 24         | 67,44           | 100,0%                             |
| GRUPO 03.01.07 - Acompanhamento e Terapia Fonoaudiológica      | 650         | 8.055,20          | 520                          | 126                        | 1.373,40        | 230              | 2.507,00        | 0        | -          | 356        | 3.880,40        | 54,8%                              |
| GRUPO 07.01 - OPM's Auditivas                                  | 250         | 199.412,50        | 200                          | 0                          | -               | 0                | -               | 0        | -          | 0          | -               | 0,0%                               |
| <b>TOTAL</b>   | <b>2026</b> | <b>246.237,87</b> | <b>1621</b>                  | <b>126</b>                 | <b>1.373,40</b> | <b>379</b>       | <b>5.335,76</b> | <b>0</b> | <b>-</b>   | <b>505</b> | <b>6.709,16</b> |                                    |

|  |  |  |  |     |           |     |            |   |   |      |            |  |
|--|--|--|--|-----|-----------|-----|------------|---|---|------|------------|--|
| GRUPO 02.11.07 / 03.01.07 / 07.01.03 - Reabilitação Auditiva |  |  |  | 737 | 90.653,44 | 563 | 109.470,19 | 0 | - | 1300 | 200.123,63 |  |
|--|--|--|--|-----|-----------|-----|------------|---|---|------|------------|--|

  
Naldjane Zanini  
MAT. 56.551-2  
Coordenadora - CAC-CPS



PREFEITURA MUNICIPAL DE CAMPINAS  
SECRETARIA MUNICIPAL DE SAÚDE  
COORDENADORIA DE AVALIAÇÃO E CONTROLE

agosto/2014

PRESTADOR: HOSPITAL MUNICIPAL DR. MÁRIO GATTI - CNES 2081490  
ACOMPANHAMENTO FÍSICO/FINANCEIRO MENSAL SIA

| TABELA  | ORÇADO |            | META FÍSICA | CONDENSADO   |            | APROVADO 08/2014 |            | BDP    |            | SUB-TOTAL |            | PERCENTUAL  |
|---|--------|------------|-------------|--------------|------------|------------------|------------|--------|------------|-----------|------------|-------------|
|   | FÍSICO | FINANCEIRO | CONVÊNIDA   | 05 a 07/2014 |            | FÍSICO           | FINANCEIRO | FÍSICO | FINANCEIRO |           |            | ATINGIDO DA |
|   |        |            | 80%         | FÍSICO       | FINANCEIRO |                  |            |        |            |           |            | META FÍSICA |
| GRUPO 02.01 - Proced. com Finalidade Diagnóstica - Biopsia  | 3607   | 5.850,62   | 2886        | 0            | -          | 3700             | 4.891,30   | 0      | -          | 3700      | 4.891,30   | 102,6%      |
| GRUPO 02.03 - Diag. Por Anatomia Patológica                 | 1322   | 37.420,80  | 1058        | 0            | -          | 425              | 10.651,80  | 0      | -          | 425       | 10.651,80  | 32,1%       |
| GRUPO 02.05 - Diag. por Ultrasson                           | 370    | 11.023,44  | 296         | 0            | -          | 352              | 10.885,64  | 0      | -          | 352       | 10.885,64  | 95,1%       |
| GRUPO 02.09 - Diag. por Endoscopia                          | 358    | 20.162,72  | 286         | 0            | -          | 252              | 15.104,76  | 0      | -          | 252       | 15.104,76  | 70,4%       |
| GRUPO 02.10 - Diag. por Radiologia Intervencionista         | 3      | 415,11     | 2           | 0            | -          | 0                | -          | 0      | -          | 0         | -          |             |
| GRUPO 02.11 - Métodos Diag. em Especialidades               | 625    | 3.286,50   | 500         | 0            | -          | 665              | 3.457,99   | 0      | -          | 665       | 3.457,99   | 106,4%      |
| GRUPO 02.14 - Diag. por Teste Rápido                        | 600    | 378,00     | 480         | 0            | -          | 357              | 224,91     | 0      | -          | 357       | 224,91     | 59,5%       |
| GRUPO 03.01 - Proc. Clínicos - Consultas                    | 42893  | 314.211,63 | 34314       | 0            | -          | 34961            | 284.194,09 | 0      | -          | 34961     | 284.194,09 | 81,5%       |
| GRUPO 03.02 - Proc. Clínicos - Fisioterapia                 | 1046   | 5.642,50   | 837         | 0            | -          | 48               | 299,76     | 0      | -          | 48        | 299,76     | 4,6%        |
| GRUPO 03.03 - Tratamentos Clínicos                          | 512    | 11.086,97  | 410         | 0            | -          | 278              | 8.314,02   | 0      | -          | 278       | 8.314,02   | 54,3%       |
| GRUPO 03.06 - Hemoterapia                                   | 27     | 223,53     | 22          | 0            | -          | 0                | -          | 0      | -          | 0         | -          | 0,0%        |
| GRUPO 03.07 - Tratamentos Odontológicos                     | 2      | 10,82      | 2           | 0            | -          | 0                | -          | 0      | -          | 0         | -          | 0,0%        |
| GRUPO 03.09 - Terapias Especializadas                       | 50     | 522,10     | 40          | 0            | -          | 13               | 19,76      | 0      | -          | 13        | 19,76      | 26,0%       |
| GRUPO 04.01 - Proc. Cirúrgicos - Pequenas Cirurgias de Pele | 1182   | 7.141,18   | 946         | 0            | -          | 816              | 3.261,60   | 0      | -          | 816       | 3.261,60   | 69,0%       |

|   |              |                   |               |           |                 |              |                   |          |          |              |                   |        |
|---|--------------|-------------------|---------------|-----------|-----------------|--------------|-------------------|----------|----------|--------------|-------------------|--------|
| GRUPO 04.04 - Proc. Cirúrgicos Vias Aéreas Superiores         | 23           | 487,62            | 18            | 0         | -               | 0            | -                 | 0        | -        | 0            | -                 | 0,0%   |
| GRUPO 04.05 - Proc. Cirúrgicos Cir. do Aparelho da Visão      | 17           | 1.246,34          | 14            | 0         | -               | 0            | -                 | 0        | -        | 0            | -                 |        |
| GRUPO 04.06 - Proc. Cirúrgicos Cir. do Aparelho Circulatório  | 34           | 989,36            | 27            | 0         | -               | 6            | 179,16            | 0        | -        | 6            | 179,16            | 17,6%  |
| GRUPO 04.07 - Proc. Cirúrgicos Cir. do Aparelho Digestivo     | 6            | 115,07            | 5             | 0         | -               | 0            | -                 | 0        | -        | 0            | -                 | 0,0%   |
| GRUPO 04.08 - Proc. Cirúrgicos Cir. do Sistema Osteomuscular  | 44           | 1.536,83          | 35            | 0         | -               | 2            | 56,84             | 0        | -        | 2            | 56,84             | 4,5%   |
| GRUPO 04.09 - Proc. Cirúrgicos Cir. do Aparelho Geniturinário | 48           | 7.081,19          | 38            | 0         | -               | 0            | -                 | 0        | -        | 0            | -                 | 0,0%   |
| GRUPO 04.10 - Proc. Cirúrgicos Cir. de Mama                   | 3            | 83,30             | 2             | 0         | -               | 1            | 31,28             | 0        | -        | 1            | 31,28             |        |
| GRUPO 04.13 - Proc. Cirúrgicos Cir. Reparadora                | 17           | 216,72            | 14            | 0         | -               | 2            | 62,56             | 0        | -        | 2            | 62,56             | 11,8%  |
| GRUPO 04.14 - Proc. Cirúrgicos Cir. Oro-Facial                | 323          | 4.945,84          | 258           | 0         | -               | 82           | 1.596,50          | 0        | -        | 82           | 1.596,50          | 25,4%  |
| GRUPO 04.15 - Proc. Cirúrgicos Outras Cirurgias               | 10           | 298,60            | 8             | 0         | -               | 57           | 1.702,02          | 0        | -        | 57           | 1.702,02          | 570,0% |
| GRUPO 04.18 - Proc. Cirúrgicos Cir. em Nefrologia             | 5            | 3.000,00          | 4             | 0         | -               | 0            | -                 | 0        | -        | 0            | -                 | 0,0%   |
| GRUPO 07.01 - OPM Relacionado ao Ato Cirúrgico                | 0            | -                 | 0             | 0         | -               | 0            | -                 | 0        | -        | 0            | -                 |        |
| <b>SUB-TOTAL</b>  | <b>53127</b> | <b>437.376,79</b> | <b>42.502</b> | <b>0</b>  | <b>-</b>        | <b>42017</b> | <b>344.933,99</b> | <b>0</b> | <b>-</b> | <b>42017</b> | <b>344.933,99</b> |        |
| GRUPO 02.02 - Diag. em Laboratório Clínico                    | 28000        | 81.862,60         | 22400         | 0         | -               | 25098        | 71658,69          | 0        | -        | 25098        | 71.658,69         | 89,6%  |
| <b>SUB-TOTAL</b>  | <b>28000</b> | <b>81.862,60</b>  | <b>22.400</b> | <b>0</b>  | <b>-</b>        | <b>25098</b> | <b>71.658,69</b>  | <b>0</b> | <b>-</b> | <b>25098</b> | <b>71.658,69</b>  |        |
| GRUPO 02.04 - Diag. por Radiologia                            | 9679         | 85.988,83         | 7743          | 0         | -               | 7790         | 61.306,00         | 0        | -        | 7790         | 61.306,00         | 80,5%  |
| GRUPO 02.04.06.002-8 - Densitometria Óssea                    | 0            | -                 | 0             | 45        | 2.479,50        | 125          | 6.887,50          | 0        | -        | 170          | 9.367,00          |        |
| <b>SUB-TOTAL</b>  | <b>9679</b>  | <b>85.988,83</b>  | <b>7.743</b>  | <b>45</b> | <b>2.479,50</b> | <b>7915</b>  | <b>68.193,50</b>  | <b>0</b> | <b>-</b> | <b>7960</b>  | <b>70.673,00</b>  | 82,2%  |
| <b>TOTAL</b>  | <b>90806</b> | <b>605.228,22</b> | <b>72.645</b> | <b>45</b> | <b>2.479,50</b> | <b>75030</b> | <b>484.786,18</b> | <b>0</b> | <b>-</b> | <b>75075</b> | <b>487.265,68</b> |        |

|   |     |           |     |    |          |     |           |   |   |     |           |       |
|---|-----|-----------|-----|----|----------|-----|-----------|---|---|-----|-----------|-------|
| GRUPO 02.06 - Diag. por Tomografia            | 501 | 54.099,27 | 401 | 0  | -        | 402 | 45.440,07 | 0 | - | 402 | 45.440,07 | 80,2% |
| GRUPO 02.07 - Diag. por Ressonância Magnética | 13  | 3.586,25  | 10  | 0  | -        | 0   | -         | 0 | - | 0   | -         | 0,0%  |
| GRUPO 02.08 - Diag. por Medicina Nuclear      | 71  | 27.366,01 | 57  | 10 | 3.957,95 | 31  | 12.212,55 | 0 | - | 41  | 16.170,50 | 57,7% |

|              |            |                  |            |           |                 |            |                  |          |          |            |                  |  |
|--------------|------------|------------------|------------|-----------|-----------------|------------|------------------|----------|----------|------------|------------------|--|
| <b>Total</b> | <b>572</b> | <b>81.465,28</b> | <b>458</b> | <b>10</b> | <b>3.957,95</b> | <b>433</b> | <b>57.652,62</b> | <b>0</b> | <b>-</b> | <b>443</b> | <b>61.610,57</b> |  |
|--------------|------------|------------------|------------|-----------|-----------------|------------|------------------|----------|----------|------------|------------------|--|

|   |             |                   |              |            |                  |             |                   |          |          |             |                   |        |
|---|-------------|-------------------|--------------|------------|------------------|-------------|-------------------|----------|----------|-------------|-------------------|--------|
| GRUPO 03.04.01 - Tratamientos Clínicos - Radioterapia | 2842        | 97.111,72         | 2274         | 528        | 22.771,00        | 1860        | 64.061,00         | 0        | -        | 2388        | 86.832,00         | 84,0%  |
| GRUPO 03.04 - Tratamientos Clínicos - Quimioterapia   | 511         | 461.580,81        | 409          | 98         | 62.100,13        | 419         | 279.934,14        | 0        | -        | 517         | 342.034,27        | 101,2% |
| <b>Total</b>  | <b>3353</b> | <b>558.692,53</b> | <b>2.682</b> | <b>626</b> | <b>84.871,13</b> | <b>2279</b> | <b>343.995,14</b> | <b>0</b> | <b>-</b> | <b>2905</b> | <b>428.866,27</b> |        |

*Naldjane Zanini*  
 MAT. 56.551-2  
 Coordinadora - CAC-CPS



PREFEITURA MUNICIPAL DE CAMPINAS  
SECRETARIA MUNICIPAL DE SAÚDE  
COORDENADORIA DE AVALIAÇÃO E CONTROLE

agosto/2014

PRESTADOR: MATERNIDADE DE CAMPINAS - CNES 2022621  
ACOMPANHAMENTO FÍSICO/FINANCEIRO MENSAL SIA

| SIA GLOBAL  |        |            |                          |                            |            |                  |            |        |            |           |           |  |
|---|--------|------------|--------------------------|----------------------------|------------|------------------|------------|--------|------------|-----------|-----------|--|
| TABELA  | ORÇADO |            | META FÍSICA<br>CONVÊNIDA | CONDENSADO<br>05 a 07/2014 |            | APROVADO 08/2014 |            | BDP    |            | SUB-TOTAL |           | PERCENTUAL<br>ATINGIDO DA<br>META FÍSICA |
|   | FÍSICO | FINANCEIRO | 80%                      | FÍSICO                     | FINANCEIRO | FÍSICO           | FINANCEIRO | FÍSICO | FINANCEIRO |           |           |  |
| GRUPO 01.01 - Ações Coletivas / Individuais em Saúde        | 256    | 1.165,00   | 205                      | 0                          | -          | 198              | 763,26     | 0      | -          | 198       | 763,26    | 77,3%                                    |
| GRUPO 02.01 - Proced. com Finalidade Diagnóstica - Biopsia  | 74     | 775,51     | 59                       | 0                          | -          | 0                | -          | 0      | -          | 0         | -         | 0,0%                                     |
| GRUPO 02.02 - Diag. em Laboratório Clínico                  | 996    | 4.603,72   | 797                      | 0                          | -          | 735              | 3.653,12   | 0      | -          | 735       | 3.653,12  | 73,8%                                    |
| GRUPO 02.04 - Diag. por Radiologia                          | 5      | 38,39      | 4                        | 0                          | -          | 0                | -          | 0      | -          | 0         | -         | 0,0%                                     |
| GRUPO 02.09 - Diag. Por Endoscopia                          | 0      | -          | 0                        | 0                          | -          | 0                | -          | 0      | -          | 0         | -         |  |
| GRUPO 02.11 - Métodos Diag. em Especialidades               | 1266   | 7.505,30   | 1013                     | 0                          | -          | 776              | 5.644,27   | 0      | -          | 776       | 5.644,27  | 61,3%                                    |
| GRUPO 02.14 - Diag. e Proced. Por teste rápido              | 130    | 81,90      | 104                      | 0                          | -          | 208              | 131,04     | 0      | -          | 208       | 131,04    | 160,0%                                   |
| GRUPO 03.01 - Proc. Clínicos - Consultas                    | 3863   | 35.437,79  | 3090                     | 0                          | -          | 3704             | 35.355,51  | 0      | -          | 3704      | 35.355,51 | 95,9%                                    |
| GRUPO 03.06 - Hemoterapia                                   | 0      | -          | 0                        | 0                          | -          | 0                | -          | 0      | -          | 0         | -         |  |
| GRUPO 03.09 - Criocauterização                              | 8      | 90,08      | 6                        | 0                          | -          | 0                | -          | 0      | -          | 0         | -         | 0,0%                                     |
| GRUPO 04.01 - Proc. Cirúrgicos - Pequenas Cirurgias de Pele | 3      | 1,53       | 2                        | 0                          | -          | 0                | -          | 0      | -          | 0         | -         | 0,0%                                     |

*Nidjane Zanini*  
MAT. 56.551-2  
Coordenadora - CAE-CPS

|   |             |                  |             |          |          |             |                  |          |          |             |                  |      |
|---|-------------|------------------|-------------|----------|----------|-------------|------------------|----------|----------|-------------|------------------|------|
| GRUPO 04.07 - Proc. Cirúrgicos - Cir. do Aparelho Digestivo | 1           | 21,68            | 1           | 0        | -        | 0           | -                | 0        | -        | 0           | -                | 0,0% |
| GRUPO 04.09 - Proc. Cirúrgicos                              | 1           | 74,75            | 1           | 0        | -        | 0           | -                | 0        | -        | 0           | -                | 0,0% |
| <b>TOTAL</b>  | <b>6603</b> | <b>49.795,65</b> | <b>5282</b> | <b>0</b> | <b>-</b> | <b>5621</b> | <b>45.547,20</b> | <b>0</b> | <b>-</b> | <b>5621</b> | <b>45.547,20</b> |      |

| SIA PRODUÇÃO  |             |                  |                             |                         |             |                  |                 |          |            |            |                 |                                    |
|---|-------------|------------------|-----------------------------|-------------------------|-------------|------------------|-----------------|----------|------------|------------|-----------------|------------------------------------|
| TABELA  | ORÇADO      |                  | META FÍSICA CONVÊNIA DA 80% | CONDENSADO 05 a 07/2014 |             | APROVADO 08/2014 |                 | BDP      |            | SUB-TOTAL  |                 | PERCENTUAL ATINGIDO DA META FÍSICA |
|   | FÍSICO      | FINANCEIRO       |                             | FÍSICO                  | FINANCEIRO  | FÍSICO           | FINANCEIRO      | FÍSICO   | FINANCEIRO | FÍSICO     | FINANCEIRO      |                                    |
| GRUPO 02.03 - Diag. por Anatomia Patológica e Citopatologia | 1422        | 34.272,90        | 1138                        | 1,00                    | 6,97        | 66               | 1.829,06        | 0        | -          | 67         | 1.836,03        | 4,7%                               |
| GRUPO 02.05 - Diag. por Ultrasson                           | 507         | 13.460,15        | 406                         | 0                       | -           | 249              | 7.216,55        | 0        | -          | 249        | 7.216,55        | 49,1%                              |
| <b>TOTAL</b>  | <b>1929</b> | <b>47.733,05</b> | <b>1.543</b>                | <b>1</b>                | <b>6,97</b> | <b>315</b>       | <b>9.045,61</b> | <b>0</b> | <b>-</b>   | <b>316</b> | <b>9.052,58</b> |                                    |

*Handwritten signature*  
 Nildene Zanini  
 MAT. 56.551-2  
 Coordenadora - CAC-CPS



PREFEITURA MUNICIPAL DE CAMPINAS  
SECRETARIA MUNICIPAL DE SAÚDE  
COORDENADORIA DE AVALIAÇÃO E CONTROLE

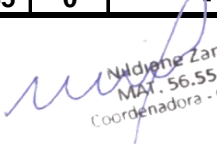
agosto/2014

PRESTADOR: COMPLEXO HOSPITALAR PREFEITO EDVALDO ORSI - CNES 6053858  
ACOMPANHAMENTO FÍSICO/FINANCEIRO MENSAL SIA

| TABELA   | ORÇADO |            | META FÍSICA | CONDENSADO   |            | APROVADO 08/2014 |            | BDP    |            | SUB-TOTAL |            | PERCENTUAL  |
|--|--------|------------|-------------|--------------|------------|------------------|------------|--------|------------|-----------|------------|-------------|
|  | FÍSICO | FINANCEIRO | CONVÊNIDA   | 05 a 07/2014 |            | FÍSICO           | FINANCEIRO | FÍSICO | FINANCEIRO | FÍSICO    | FINANCEIRO | ATINGIDO DA |
|  |        |            | 80%         | FÍSICO       | FINANCEIRO |                  |            |        |            |           |            |             |
| GRUPO 01.01 - Ações Coletivas / Individuais em Saúde       | 60     | 58,00      | 48          | 0            | -          | 0                | -          | 0      | -          | 0         | -          | 0,0%        |
| GRUPO 02.01 - Proced. com Finalidade Diagnóstica - Biopsia | 247    | 22.350,94  | 198         | 309          | 1.409,00   | 301              | 9.670,78   | 0      | -          | 610       | 11.079,78  | 247,0%      |
| GRUPO 02.02 - Diag. em Laboratório Clínico                 | 22509  | 81.764,48  | 18007       | 0            | -          | 6865             | 19.789,22  | 0      | -          | 6865      | 19.789,22  | 30,5%       |
| GRUPO 02.04 - Diag. por Radiologia                         | 10899  | 168.769,82 | 8719        | 75           | 2.200,45   | 3896             | 33.411,43  | 0      | -          | 3971      | 35.611,88  | 36,4%       |
| GRUPO 02.05 - Ultrasson                                    | 3842   | 102.438,94 | 3074        | 695          | 10.823,15  | 2465             | 74.913,76  | 0      | -          | 3160      | 85.736,91  | 82,2%       |
| GRUPO 02.06 - Diag. por Tomografia                         | 662    | 69.613,82  | 530         | 422          | 46.022,18  | 316              | 35.712,54  | 0      | -          | 738       | 81.734,72  | 111,5%      |
| GRUPO 02.07 - Diag. por Ressonância Nuclear Magnética      | 351    | 94.701,25  | 281         | 264          | 70.950,00  | 80               | 21.500,00  | 0      | -          | 344       | 92.450,00  | 98,0%       |
| GRUPO 02.09 - Diag. por Endoscopia                         | 896    | 52.610,46  | 717         | 4            | 72,00      | 534              | 30.769,51  | 0      | -          | 538       | 30.841,51  | 60,0%       |
| GRUPO 02.11 - Métodos Diag. em Especialidades              | 5006   | 65.107,02  | 4005        | 3793         | 54.955,10  | 2047             | 24.156,13  | 0      | -          | 5840      | 79.111,23  | 116,7%      |
| GRUPO 02.14 - Diag. por Teste Rápido                       | 1430   | 894,60     | 1144        | 28           | 17,64      | 825              | 519,75     | 0      | -          | 853       | 537,39     | 59,7%       |
| GRUPO 03.01 - Proc. Clínicos - Consultas                   | 81748  | 594.759,38 | 65398       | 3653         | 32.891,67  | 46027            | 282.228,96 | 0      | -          | 49680     | 315.120,63 | 60,8%       |
| GRUPO 03.02 - Proc. Clínicos - Fisioterapia                | 3907   | 19.384,73  | 3126        | 0            | -          | 2189             | 11.753,11  | 0      | -          | 2189      | 11.753,11  | 56,0%       |

*[Handwritten signature]*  
N.º de Inscrição Profissional  
M.º de Inscrição Profissional  
Coordenadora - CAC-CPS

|   |               |                     |               |             |                   |              |                   |          |          |              |                   |       |
|---|---------------|---------------------|---------------|-------------|-------------------|--------------|-------------------|----------|----------|--------------|-------------------|-------|
| GRUPO 03.03 - Tratamentos Clínicos                            | 355           | 12.368,17           | 284           | 1           | 40,68             | 134          | 5.279,39          | 0        | -        | 135          | 5.320,07          | 38,0% |
| GRUPO 03.06 - Hemoterapia                                     | 22            | 180,98              | 18            | 0           | -                 | 3            | 24,27             | 0        | -        | 3            | 24,27             | 13,6% |
| GRUPO 03.09 - Terapias Especializadas                         | 2             | 3,04                | 2             | 0           | -                 | 0            | -                 | 0        | -        | 0            | -                 |       |
| GRUPO 04.01 - Proc. Cirúrgicos Pequenas Cirurgias de Pele     | 929           | 6.048,27            | 743           | 33          | 346,97            | 278          | 2.204,81          | 0        | -        | 311          | 2.551,78          | 33,5% |
| GRUPO 04.04 - Proc. Cirúrgicos Vias Aéreas Superiores         | 122           | 4.626,64            | 98            | 27          | 1.108,09          | 25           | 999,45            | 0        | -        | 52           | 2.107,54          | 42,6% |
| GRUPO 04.05 - Proc. Cirúrgicos Oftalmológicos                 | 399           | 177.497,30          | 319           | 93          | 45.673,52         | 123          | 45.290,78         | 0        | -        | 216          | 90.964,30         | 54,1% |
| GRUPO 04.06 - Proc. Cirúrgicos Cir. do Aparelho Circulatório  | 4             | 119,44              | 3             | 0           | -                 | 0            | -                 | 0        | -        | 0            | -                 | 0,0%  |
| GRUPO 04.07 - Proc. Cirúrgicos Cir. do Aparelho Digestivo     | 42            | 938,52              | 34            | 0           | -                 | 24           | 424,38            | 0        | -        | 24           | 424,38            | 57,1% |
| GRUPO 04.08 - Proc. Cirúrgicos Cir. do Sistema Osteomuscular  | 114           | 4.257,92            | 91            | 0           | -                 | 17           | 673,06            | 0        | -        | 17           | 673,06            | 14,9% |
| GRUPO 04.09 - Proc. Cirúrgicos Cir. do Aparelho Geniturinário | 51            | 6.568,03            | 41            | 5           | 149,37            | 3            | 81,17             | 0        | -        | 8            | 230,54            | 15,7% |
| GRUPO 04.13 - Proc. Cirúrgicos Cir. Reparadora                | 2             | 62,56               | 2             | 0           | -                 | 0            | -                 | 0        | -        | 0            | -                 | 0,0%  |
| GRUPO 04.14 - Proc. Cirúrgicos Cir. Oro-Facial                | 135           | 1.719,90            | 108           | 0           | -                 | 0            | -                 | 0        | -        | 0            | -                 | 0,0%  |
| GRUPO 04.17 - Anestesiologia                                  | 15            | 227,25              | 12            | 0           | -                 | 1            | 15,15             | 0        | -        | 1            | 15,15             | 6,7%  |
| <b>TOTAL</b>  | <b>133749</b> | <b>1.487.071,46</b> | <b>106999</b> | <b>9402</b> | <b>266.659,82</b> | <b>66153</b> | <b>599.417,65</b> | <b>0</b> | <b>-</b> | <b>75555</b> | <b>866.077,47</b> |       |

  
 Nildete Zanini  
 MAT. 56.551-2  
 Coordenadora - CAC-CPS






PREFEITURA MUNICIPAL DE CAMPINAS  
SECRETARIA MUNICIPAL DE SAÚDE  
COORDENADORIA DE AVALIAÇÃO E CONTROLE

agosto/2014

PRESTADOR: CAPS III NORTE ESTAÇÃO - CNES 2023105  
ACOMPANHAMENTO FÍSICO/FINANCEIRO MENSAL SIA

| TABELA       | ORÇADO      |            | META FÍSICA<br>CONVÊNIDA<br>90% | CONDENSADO<br>05 a 07/2014 |            | APROVADO 08/2014 |            | BDP      |            | SUB-TOTAL   |          | PERCENTUAL<br>ATINGIDO DA<br>META FÍSICA |
|--------------|-------------|------------|---------------------------------|----------------------------|------------|------------------|------------|----------|------------|-------------|----------|--|
|              | FÍSICO      | FINANCEIRO |                                 | FÍSICO                     | FINANCEIRO | FÍSICO           | FINANCEIRO | FÍSICO   | FINANCEIRO |             |          |  |
|              | BPA-C       | 72         | -                               | 65                         | 0          | -                | 303        | -        |            |             | 303      |  |
| BPA-I        | 10          | -          | 9                               | 0                          | -          | 10               | -          |          |            | 10          | -        | 100,0%                                   |
| RAAS         | 3990        | -          | 3591                            | 0                          | -          | 4008             | -          |          |            | 4008        | -        | 100,5%                                   |
| <b>TOTAL</b> | <b>4072</b> | <b>-</b>   |                                 | <b>0</b>                   | <b>-</b>   | <b>0</b>         | <b>-</b>   | <b>0</b> | <b>-</b>   | <b>4321</b> | <b>-</b> |  |

Obs.1: Conforme novas portarias vigentes, os procedimentos elencados não possuem valor financeiro em tabela SUS.

  
Nidjeh Zanini  
MAT. 56.551-2  
Coordenadora - CAC-CPS



PREFEITURA MUNICIPAL DE CAMPINAS  
SECRETARIA MUNICIPAL DE SAÚDE  
COORDENADORIA DE AVALIAÇÃO E CONTROLE

agosto/2014

PRESTADOR: CAPS III SUL ANTONIO DA COSTA SANTOS - CNES 2023113  
ACOMPANHAMENTO FÍSICO/FINANCEIRO MENSAL SIA

| TABELA                         | ORÇADO      |            | META FÍSICA<br>CONVÊNIDA<br>90% | CONDENSADO<br>05 a 07/2014 |            | APROVADO 08/2014 |            | BDP      |            | SUB-TOTAL    |          | PERCENTUAL<br>ATINGIDO DA<br>META FÍSICA |
|--------------------------------|-------------|------------|---------------------------------|----------------------------|------------|------------------|------------|----------|------------|--------------|----------|--|
|                                | FÍSICO      | FINANCEIRO |                                 | FÍSICO                     | FINANCEIRO | FÍSICO           | FINANCEIRO | FÍSICO   | FINANCEIRO |              |          |  |
|                                | BPA-C       | 72         |                                 | -                          | 65         | 0                | -          | 208      | -          |              |          |  |
| BPA-C - RESIDÊNCIA TERAPÊUTICA | 48          | -          | 43                              | 0                          | -          | 114              | -          |          |            | 114          | -        | 237,5%                                   |
| BPA-I                          | 10          | -          | 9                               | 0                          | -          | 14               | -          |          |            | 14           | -        | 140,0%                                   |
| RAAS                           | 3990        | -          | 3591                            | 0                          | -          | 10113            | -          |          |            | 10113        | -        | 253,5%                                   |
| RAAS - RESIDÊNCIA TERAPÊUTICA  | 49          | -          | 44                              | 0                          | -          | 49               | -          |          |            | 49           | -        | 100,0%                                   |
| <b>TOTAL</b>                   | <b>4169</b> | <b>-</b>   |                                 | <b>0</b>                   | <b>-</b>   | <b>10498</b>     | <b>-</b>   | <b>0</b> | <b>-</b>   | <b>10498</b> | <b>-</b> |  |

Obs.1: Conforme novas portarias vigentes, os procedimentos elencados não possuem valor financeiro em tabela SUS.

*Nildjane Zanini*  
MxT. 56.551-2  
Coordenadora - CAC-CPS




PREFEITURA MUNICIPAL DE CAMPINAS  
SECRETARIA MUNICIPAL DE SAÚDE  
COORDENADORIA DE AVALIAÇÃO E CONTROLE

agosto/2014

PRESTADOR: CAPS III NOROESTE INTEGRAÇÃO - CNES 2023407  
ACOMPANHAMENTO FÍSICO/FINANCEIRO MENSAL SIA

| TABELA                         | ORÇADO      |            | META FÍSICA<br>CONVÊNIDA<br>90% | CONDENSADO<br>05 a 07/2014 |            | APROVADO 08/2014 |            | BDP      |            | SUB-TOTAL   |          | PERCENTUAL<br>ATINGIDO DA<br>META FÍSICA |
|--------------------------------|-------------|------------|---------------------------------|----------------------------|------------|------------------|------------|----------|------------|-------------|----------|--|
|                                | FÍSICO      | FINANCEIRO |                                 | FÍSICO                     | FINANCEIRO | FÍSICO           | FINANCEIRO | FÍSICO   | FINANCEIRO |             |          |  |
|                                | BPA-C       | 72         |                                 | -                          | 65         | 0                | -          | 746      | -          |             |          |  |
| BPA-C - RESIDÊNCIA TERAPÊUTICA | 8           | -          | 7                               | 0                          | -          | 31               | -          |          |            | 31          | -        | 387,5%                                   |
| BPA-I                          | 10          | -          | 9                               | 0                          | -          | 14               | -          |          |            | 14          | -        | 140,0%                                   |
| RAAS                           | 3990        | -          | 3591                            | 2                          | -          | 4003             | -          |          |            | 4005        | -        | 100,4%                                   |
| RAAS - RESIDÊNCIA TERAPÊUTICA  | 10          | -          | 9                               | 0                          | -          | 5                | -          |          |            | 5           | -        | 50,0%                                    |
| <b>TOTAL</b>                   | <b>4090</b> | <b>-</b>   |                                 | <b>2</b>                   | <b>-</b>   | <b>4799</b>      | <b>-</b>   | <b>0</b> | <b>-</b>   | <b>4801</b> | <b>-</b> |  |

Obs.1: Conforme novas portarias vigentes, os procedimentos elencados não possuem valor financeiro em tabela SUS.

  
Nildene Zanini  
MAT. 56.551-2  
Coordenadora - CAC-CPS



PREFEITURA MUNICIPAL DE CAMPINAS  
SECRETARIA MUNICIPAL DE SAÚDE  
COORDENADORIA DE AVALIAÇÃO E CONTROLE

agosto/2014

PRESTADOR: CAPS III LESTE ESPERANÇA - CNES 2023547  
ACOMPANHAMENTO FÍSICO/FINANCEIRO MENSAL SIA

| TABELA                         | ORÇADO      |            | META FÍSICA<br>CONVÊNIA DA<br>90% | CONDENSADO<br>05 a 07/2014 |            | APROVADO 08/2014 |            | BDP      |            | SUB-TOTAL   |          | PERCENTUAL<br>ATINGIDO DA<br>META FÍSICA |
|--------------------------------|-------------|------------|-----------------------------------|----------------------------|------------|------------------|------------|----------|------------|-------------|----------|--|
|                                | FÍSICO      | FINANCEIRO |                                   | FÍSICO                     | FINANCEIRO | FÍSICO           | FINANCEIRO | FÍSICO   | FINANCEIRO |             |          |  |
|                                | BPA-C       | 72         |                                   | -                          | 65         | 0                | -          | 687      | -          |             |          |  |
| BPA-C - RESIDÊNCIA TERAPÊUTICA | 108         | -          | 97                                | 0                          | -          | 244              | -          |          |            | 244         | -        | 225,9%                                   |
| BPA-I                          | 10          | -          | 9                                 | 0                          | -          | 12               | -          |          |            | 12          | -        | 120,0%                                   |
| RAAS                           | 3990        | -          | 3591                              | 0                          | -          | 4055             | -          |          |            | 4055        | -        | 101,6%                                   |
| RAAS - RESIDÊNCIA TERAPÊUTICA  | 105         | -          | 95                                | 0                          | -          | 99               | -          |          |            | 99          | -        | 94,3%                                    |
| <b>TOTAL</b>                   | <b>4285</b> | <b>-</b>   |                                   | <b>0</b>                   | <b>-</b>   | <b>5097</b>      | <b>-</b>   | <b>0</b> | <b>-</b>   | <b>5097</b> | <b>-</b> |  |

Obs.1: Conforme novas portarias vigentes, os procedimentos elencados não possuem valor financeiro em tabela SUS.

*Waldene Zanini*  
MAY. 56.551-2  
Coordenadora - CAC-CPS




PREFEITURA MUNICIPAL DE CAMPINAS  
SECRETARIA MUNICIPAL DE SAÚDE  
COORDENADORIA DE AVALIAÇÃO E CONTROLE

agosto/2014

PRESTADOR: CAPS III SUDOESTE NOVO TEMPO - CNES 2039672  
ACOMPANHAMENTO FÍSICO/FINANCEIRO MENSAL SIA

| TABELA                         | SIA PRODUÇÃO |            |                         |                         |            |                  |            |          |            |             |          |                                    |
|--------------------------------|--------------|------------|-------------------------|-------------------------|------------|------------------|------------|----------|------------|-------------|----------|------------------------------------|
|                                | ORÇADO       |            | META FÍSICA CONVÊNIA DA | CONDENSADO 05 a 07/2014 |            | APROVADO 08/2014 |            | BDP      |            | SUB-TOTAL   |          | PERCENTUAL ATINGIDO DA META FÍSICA |
|                                | FÍSICO       | FINANCEIRO | 90%                     | FÍSICO                  | FINANCEIRO | FÍSICO           | FINANCEIRO | FÍSICO   | FINANCEIRO |             |          |                                    |
| BPA-C                          | 72           | -          | 65                      | 0                       | -          | 899              | -          |          |            | 899         | -        | 1248,6%                            |
| BPA-C - RESIDÊNCIA TERAPÊUTICA | 4            | -          | 4                       | 0                       | -          | 57               | -          |          |            | 57          | -        | 1425,0%                            |
| BPA-I                          | 10           | -          | 9                       | 0                       | -          | 8                | -          |          |            | 8           | -        | 80,0%                              |
| RAAS                           | 3990         | -          | 3591                    | 0                       | -          | 4962             | -          |          |            | 4962        | -        | 124,4%                             |
| RAAS - RESIDÊNCIA TERAPÊUTICA  | 6            | -          | 5                       | 0                       | -          | 6                | -          |          |            | 6           | -        | 100,0%                             |
| <b>TOTAL</b>                   | <b>4082</b>  | <b>-</b>   |                         | <b>0</b>                | <b>-</b>   | <b>5932</b>      | <b>-</b>   | <b>0</b> | <b>-</b>   | <b>5932</b> | <b>-</b> |                                    |

Obs.1: Conforme novas portarias vigentes, os procedimentos elencados não possuem valor financeiro em tabela SUS.

  
Nildjane Zanini  
MAT. 56.551-2  
Coordenadora - CAC-CPS




PREFEITURA MUNICIPAL DE CAMPINAS  
SECRETARIA MUNICIPAL DE SAÚDE  
COORDENADORIA DE AVALIAÇÃO E CONTROLE

agosto/2014

PRESTADOR: CAPS III DAVI CAPISTRANO - CNES 3905608  
ACOMPANHAMENTO FÍSICO/FINANCEIRO MENSAL SIA

| TABELA                         | ORÇADO      |            | META FÍSICA<br>CONVÊNIDA<br>90% | CONDENSADO<br>05 a 07/2014 |            | APROVADO 08/2014 |            | BDP      |            | SUB-TOTAL   |          | PERCENTUAL<br>ATINGIDO DA<br>META FÍSICA |
|--------------------------------|-------------|------------|---------------------------------|----------------------------|------------|------------------|------------|----------|------------|-------------|----------|--|
|                                | FÍSICO      | FINANCEIRO |                                 | FÍSICO                     | FINANCEIRO | FÍSICO           | FINANCEIRO | FÍSICO   | FINANCEIRO |             |          |  |
|                                | BPA-C       | 72         |                                 | -                          | 65         | 0                | -          | 717      | -          |             |          |  |
| BPA-C - RESIDÊNCIA TERAPÊUTICA | 4           | -          | 4                               | 0                          | -          | 20               | -          |          |            | 20          | -        | 500,0%                                   |
| BPA-I                          | 10          | -          | 9                               | 0                          | -          | 15               | -          |          |            | 15          | -        | 150,0%                                   |
| RAAS                           | 3990        | -          | 3591                            | 232                        | -          | 7641             | -          |          |            | 7873        | -        | 197,3%                                   |
| RAAS - RESIDÊNCIA TERAPÊUTICA  | 7           | -          | 6                               | 0                          | -          | 7                | -          |          |            | 7           | -        | 100,0%                                   |
| <b>TOTAL</b>                   | <b>4083</b> | <b>-</b>   |                                 | <b>232</b>                 | <b>-</b>   | <b>8400</b>      | <b>-</b>   | <b>0</b> | <b>-</b>   | <b>8632</b> | <b>-</b> |  |

Obs.1: Conforme novas portarias vigentes, os procedimentos elencados não possuem valor financeiro em tabela SUS.

  
Nidene Zanini  
MAT. 56.551-2  
Coordenadora - CAC-CPS




PREFEITURA MUNICIPAL DE CAMPINAS  
SECRETARIA MUNICIPAL DE SAÚDE  
COORDENADORIA DE AVALIAÇÃO E CONTROLE

agosto/2014

PRESTADOR: CAPS AD II ANTONIO ORLANDO - CNES 6964656  
ACOMPANHAMENTO FÍSICO/FINANCEIRO MENSAL SIA

| TABELA       | SIA PRODUÇÃO |            |                             |                         |            |                  |            |          |            |             |          | PERCENTUAL ATINGIDO DA META FÍSICA |
|--------------|--------------|------------|-----------------------------|-------------------------|------------|------------------|------------|----------|------------|-------------|----------|------------------------------------|
|              | ORÇADO       |            | META FÍSICA CONVÊNIA DA 90% | CONDENSADO 05 a 07/2014 |            | APROVADO 08/2014 |            | BDP      |            | SUB-TOTAL   |          |                                    |
|              | FÍSICO       | FINANCEIRO |                             | FÍSICO                  | FINANCEIRO | FÍSICO           | FINANCEIRO | FÍSICO   | FINANCEIRO |             |          |                                    |
| BPA-C        | 202          | -          | 182                         | 0                       | -          | 1163             | -          |          |            | 1163        | -        | 575,7%                             |
| BPA-I        | 30           | -          | 27                          | 0                       | -          | 41               | -          |          |            | 41          | -        | 136,7%                             |
| RAAS         | 1435         | -          | 1292                        | 1                       | -          | 1667             | -          |          |            | 1668        | -        | 116,2%                             |
| <b>TOTAL</b> | <b>1667</b>  | <b>-</b>   |                             | <b>1</b>                | <b>-</b>   | <b>2871</b>      | <b>-</b>   | <b>0</b> | <b>-</b>   | <b>2872</b> | <b>-</b> |                                    |

Obs.1: Conforme novas portarias vigentes, os procedimentos elencados não possuem valor financeiro em tabela SUS.

  
Nildeze Zanini  
Mat. 56.551-2  
Coordenadora - CAC-CPS




PREFEITURA MUNICIPAL DE CAMPINAS  
SECRETARIA MUNICIPAL DE SAÚDE  
COORDENADORIA DE AVALIAÇÃO E CONTROLE

agosto/2014

PRESTADOR: CAPS AD II INDEPENDÊNCIA - CNES 5709199  
ACOMPANHAMENTO FÍSICO/FINANCEIRO MENSAL SIA

| TABELA       | ORÇADO      |            | META FÍSICA<br>CONVÊNIDA<br>90% | CONDENSADO<br>05 a 07/2014 |            | APROVADO 08/2014 |            | BDP      |            | SUB-TOTAL   |          | PERCENTUAL<br>ATINGIDO DA<br>META FÍSICA |
|--------------|-------------|------------|---------------------------------|----------------------------|------------|------------------|------------|----------|------------|-------------|----------|--|
|              | FÍSICO      | FINANCEIRO |                                 | FÍSICO                     | FINANCEIRO | FÍSICO           | FINANCEIRO | FÍSICO   | FINANCEIRO |             |          |  |
|              | BPA-C       | 202        |                                 | -                          | 182        | 0                | -          | 477      | -          |             |          |  |
| BPA-I        | 30          | -          | 27                              | 0                          | -          | 30               | -          |          |            | 30          | -        | 100,0%                                   |
| RAAS         | 1435        | -          | 1292                            | 488                        | -          | 3985             | -          |          |            | 4473        | -        | 311,7%                                   |
| <b>TOTAL</b> | <b>1667</b> | <b>-</b>   |                                 | <b>488</b>                 | <b>-</b>   | <b>4492</b>      | <b>-</b>   | <b>0</b> | <b>-</b>   | <b>4980</b> | <b>-</b> |  |

Obs.1: Conforme novas portarias vigentes, os procedimentos elencados não possuem valor financeiro em tabela SUS.

  
Nildene Zanini  
MAT. 56.551-2  
Coordenadora - CAC-CPS






PREFEITURA MUNICIPAL DE CAMPINAS  
SECRETARIA MUNICIPAL DE SAÚDE  
COORDENADORIA DE AVALIAÇÃO E CONTROLE

agosto/2014

PRESTADOR: CAPS AD III REVIVER - CNES 2023431  
ACOMPANHAMENTO FÍSICO/FINANCEIRO MENSAL SIA

| TABELA       | ORÇADO      |            | META FÍSICA<br>CONVÊNIA<br>DA<br>90% | CONDENSADO<br>05 a 07/2014 |            | APROVADO 08/2014 |            | BDP      |            | SUB-TOTAL   |          | PERCENTUAL<br>ATINGIDO DA<br>META FÍSICA |
|--------------|-------------|------------|--------------------------------------|----------------------------|------------|------------------|------------|----------|------------|-------------|----------|--|
|              | FÍSICO      | FINANCEIRO |                                      | FÍSICO                     | FINANCEIRO | FÍSICO           | FINANCEIRO | FÍSICO   | FINANCEIRO |             |          |  |
|              | BPA-C       | 262        |                                      | -                          | 236        | 0                | -          | 479      | -          |             |          |  |
| BPA-I        | 30          | -          | 27                                   | 0                          | -          | 37               | -          |          |            | 37          | -        | 123,3%                                   |
| RAAS         | 2910        | -          | 2619                                 | 0                          | -          | 8623             | -          |          |            | 8623        | -        | 296,3%                                   |
| <b>TOTAL</b> | <b>3202</b> | <b>-</b>   |                                      | <b>0</b>                   | <b>-</b>   | <b>9139</b>      | <b>-</b>   | <b>0</b> | <b>-</b>   | <b>9139</b> | <b>-</b> |  |

Obs.1: Conforme novas portarias vigentes, os procedimentos elencados não possuem valor financeiro em tabela SUS.

  
Niljane Zanini  
MAT. 56.551-2  
Coordenadora - CAC-CPS



PREFEITURA MUNICIPAL DE CAMPINAS  
SECRETARIA MUNICIPAL DE SAÚDE  
COORDENADORIA DE AVALIAÇÃO E CONTROLE

agosto/2014

PRESTADOR: CAPS i ESPAÇO CRIATIVO - CNES 2023075  
ACOMPANHAMENTO FÍSICO/FINANCEIRO MENSAL SIA

| TABELA       | ORÇADO     |            | META FÍSICA<br>CONVÊNIDA<br>90% | CONDENSADO<br>05 a 07/2014 |            | APROVADO 08/2014 |            | BDP      |            | SUB-TOTAL   |          | PERCENTUAL<br>ATINGIDO DA<br>META FÍSICA |
|--------------|------------|------------|---------------------------------|----------------------------|------------|------------------|------------|----------|------------|-------------|----------|--|
|              | FÍSICO     | FINANCEIRO |                                 | FÍSICO                     | FINANCEIRO | FÍSICO           | FINANCEIRO | FÍSICO   | FINANCEIRO |             |          |  |
|              | BPA-C      | 40         | -                               | 36                         | 0          | -                | 1052       | -        |            |             | 1052     |  |
| BPA-I        | 10         | -          | 9                               | 0                          | -          | 13               | -          |          |            | 13          | -        | 130,0%                                   |
| RAAS         | 900        | -          | 810                             | 121                        | -          | 3229             | -          |          |            | 3350        | -        | 372,2%                                   |
| <b>TOTAL</b> | <b>950</b> | <b>-</b>   |                                 | <b>121</b>                 | <b>-</b>   | <b>4294</b>      | <b>-</b>   | <b>0</b> | <b>-</b>   | <b>4415</b> | <b>-</b> |  |

Obs.1: Conforme novas portarias vigentes, os procedimentos elencados não possuem valor financeiro em tabela SUS.

*Nildene Zanini*  
MAT. 56.551-2  
Coordenadora - CAC-CPS




PREFEITURA MUNICIPAL DE CAMPINAS  
SECRETARIA MUNICIPAL DE SAÚDE  
COORDENADORIA DE AVALIAÇÃO E CONTROLE

agosto/2014

PRESTADOR: CAPS i CEVI - CNES 2023423  
ACOMPANHAMENTO FÍSICO/FINANCEIRO MENSAL SIA

| TABELA       | ORÇADO     |            | META FÍSICA<br>CONVÊNIDA<br>90% | CONDENSADO<br>05 a 07/2014 |            | APROVADO 08/2014 |            | BDP      |            | SUB-TOTAL   |          | PERCENTUAL<br>ATINGIDO DA<br>META FÍSICA |
|--------------|------------|------------|---------------------------------|----------------------------|------------|------------------|------------|----------|------------|-------------|----------|--|
|              | FÍSICO     | FINANCEIRO |                                 | FÍSICO                     | FINANCEIRO | FÍSICO           | FINANCEIRO | FÍSICO   | FINANCEIRO |             |          |  |
|              | BPA-C      | 40         | -                               | 36                         | 0          | -                | 199        | -        |            |             | 199      |  |
| BPA-I        | 10         | -          | 9                               | 0                          | -          | 9                | -          |          |            | 9           | -        | 90,0%                                    |
| RAAS         | 900        | -          | 810                             | 0                          | -          | 1323             | -          |          |            | 1323        | -        | 147,0%                                   |
| <b>TOTAL</b> | <b>950</b> | <b>-</b>   |                                 | <b>0</b>                   | <b>-</b>   | <b>1531</b>      | <b>-</b>   | <b>0</b> | <b>-</b>   | <b>1531</b> | <b>-</b> |  |

Obs.1: Conforme novas portarias vigentes, os procedimentos elencados não possuem valor financeiro em tabela SUS.

  
Nidjane Zanini  
MAT. 56.551-2  
Coordenadora - CAC-CPS

## Médias de Permanência

Competência: 08/2014

|                              | 2022621<br>Maternidade<br>de Campinas | 2022648<br>Irmãos<br>Penteado | 2081490<br>Mário Gatti | 2082128<br>PUCC      | 6053858<br>Ouro Verde | 2078465<br>Benef.<br>Portuguesa | 2079003<br>Cândido<br>Ferreira | 2081946<br>Casa de<br>Saúde | Total geral          |
|------------------------------|---------------------------------------|-------------------------------|------------------------|----------------------|-----------------------|---------------------------------|--------------------------------|-----------------------------|----------------------|
|                              | Permanência<br>Média                  | Permanência<br>Média          | Permanência<br>Média   | Permanência<br>Média | Permanência<br>Média  | Permanência<br>Média            | Permanência<br>Média           | Permanência<br>Média        | Permanência<br>Média |
| 1 - Clínica Cirurgica        | 1,45                                  |                               | 5,25                   | 4,17                 | 4,05                  |                                 |                                |                             | 3,73                 |
| 2 - Obstetrica               | 2,37                                  |                               |                        | 3,61                 |                       |                                 |                                |                             | 2,99                 |
| 3 - Clínica Médica           | 3,49                                  | 8,94                          | 6,12                   | 4,98                 | 9,92                  | 7,48                            |                                | 8,67                        | 7,09                 |
| 5 - Saúde Mental             |                                       |                               |                        | 2,00                 |                       |                                 | 16,21                          |                             | 9,11                 |
| 7 - Pediatria                | 16,50                                 |                               | 6,11                   | 7,17                 | 9,54                  |                                 |                                |                             | 9,83                 |
| 9 - Hospital Dia / Cirurgico |                                       |                               | 1,00                   |                      | 1,00                  |                                 |                                |                             | 1,00                 |
| 87 - Saúde Mental(Clínico)   |                                       |                               |                        |                      | 12,18                 |                                 |                                |                             | 12,18                |
| <b>Total</b>                 | <b>5,95</b>                           | <b>8,94</b>                   | <b>4,62</b>            | <b>4,38</b>          | <b>6,13</b>           | <b>7,48</b>                     | <b>16,21</b>                   | <b>8,67</b>                 | <b>7,80</b>          |

Fonte: CAC/SIHD/DATASUS

*Nildjane Zanini*  
 MAT. 56.551-2  
 Coordenadora - CAC-CPS

## Taxas de Óbitos

Competência: **08/2014**

|                              | 2022621<br>Maternidade<br>de Campinas |               | 2022648<br>Irmãos<br>Penteado |               | 2081490<br>Mário Gatti |               | 2082128<br>PUCC |               | 6053858<br>Ouro Verde |               | 2078465<br>Benef.<br>Portuguesa |               | 2079003<br>Cândido<br>Ferreira |               | 2081946<br>Casa de Saude<br>Campinas |               | Total geral  |             |
|------------------------------|---------------------------------------|---------------|-------------------------------|---------------|------------------------|---------------|-----------------|---------------|-----------------------|---------------|---------------------------------|---------------|--------------------------------|---------------|--------------------------------------|---------------|--------------|-------------|
|                              | Nº<br>Óbitos                          | Total<br>AIHs | Nº<br>Óbitos                  | Total<br>AIHs | Nº<br>Óbitos           | Total<br>AIHs | Nº<br>Óbitos    | Total<br>AIHs | Nº<br>Óbitos          | Total<br>AIHs | Nº<br>Óbitos                    | Total<br>AIHs | Nº<br>Óbitos                   | Total<br>AIHs | Nº<br>Óbitos                         | Total<br>AIHs | Nº Óbitos    | Total AIHs  |
| 1 - Clínica Cirurgica        | 0                                     | 101           | 0                             | 0             | 11                     | 339           | 15              | 564           | 12                    | 342           | 0                               | 0             | 0                              | 0             | 0                                    | 0             | 38           | 1346        |
|                              |                                       |               |                               |               | 3,2%                   |               | 2,7%            |               | 3,5%                  |               |                                 |               |                                |               |                                      |               | 2,82%        |             |
| 2 - Obstetrica               | 0                                     | 435           | 0                             | 0             | 0                      | 0             | 0               | 118           | 0                     | 0             | 0                               | 0             | 0                              | 0             | 0                                    | 0             | 0            | 553         |
|                              |                                       |               |                               |               |                        |               |                 |               |                       |               |                                 |               |                                |               |                                      |               | 0,00%        |             |
| 3 - Clínica Médica           | 0                                     | 41            | 17                            | 93            | 44                     | 348           | 23              | 297           | 51                    | 314           | 3                               | 67            | 0                              | 0             | 4                                    | 55            | 142          | 1215        |
|                              |                                       |               | 18,3%                         |               | 12,6%                  |               | 7,7%            |               | 16,2%                 |               | 4,5%                            |               |                                | 7,3%          |                                      |               | 11,69%       |             |
| 5 - Saúde Mental             | 0                                     | 0             | 0                             | 0             | 0                      | 0             | 0               | 1             | 0                     | 0             | 0                               | 0             | 0                              | 127           | 0                                    | 0             | 0            | 128         |
|                              |                                       |               |                               |               |                        |               |                 |               |                       |               |                                 |               |                                |               |                                      |               | 0,00%        |             |
| 7 - Pediatria                | 3                                     | 117           | 0                             | 0             | 0                      | 134           | 1               | 127           | 0                     | 63            | 0                               | 0             | 0                              | 0             | 0                                    | 0             | 4            | 441         |
|                              |                                       | 2,6%          |                               |               |                        |               | 0,8%            |               |                       |               |                                 |               |                                |               |                                      |               | 0,91%        |             |
| 9 - Hospital Dia / Cirurgico | 0                                     | 0             | 0                             | 0             | 0                      | 69            | 0               | 0             | 0                     | 72            | 0                               | 0             | 0                              | 0             | 0                                    | 0             | 0            | 141         |
|                              |                                       |               |                               |               |                        |               |                 |               |                       |               |                                 |               |                                |               |                                      |               | 0,00%        |             |
| 87 - Saúde Mental(Clínico)   | 0                                     | 0             | 0                             | 0             | 0                      | 0             | 0               | 0             | 0                     | 33            | 0                               | 0             | 0                              | 0             | 0                                    | 0             | 0            | 33          |
|                              |                                       |               |                               |               |                        |               |                 |               |                       |               |                                 |               |                                |               |                                      |               | 0,00%        |             |
| <b>Total</b>                 | <b>3</b>                              | <b>694</b>    | <b>17</b>                     | <b>93</b>     | <b>55</b>              | <b>890</b>    | <b>39</b>       | <b>1107</b>   | <b>63</b>             | <b>824</b>    | <b>3</b>                        | <b>67</b>     | <b>0</b>                       | <b>127</b>    | <b>4</b>                             | <b>55</b>     | <b>184</b>   | <b>3857</b> |
|                              | <b>0,4%</b>                           |               | <b>18,3%</b>                  |               | <b>6,2%</b>            |               | <b>3,5%</b>     |               | <b>7,6%</b>           |               | <b>4,5%</b>                     |               |                                | <b>7,3%</b>   |                                      |               | <b>4,77%</b> |             |

Fonte: CAC/SIHD/DATASUS

*Naldene Zanini*  
MAT. 56.551-2  
Coordenadora - CAC-CPS