



PREFEITURA MUNICIPAL DE CAMPINAS
SECRETARIA MUNICIPAL DE SAÚDE
COORDENADORIA DE AVALIAÇÃO E CONTROLE

Campinas, 25 de agosto de 2.014.

OFÍCIO SMS-CAC 298/2.014

SENHORA DIRETORA

Encaminho planilhas anexas, com informações dos sistemas do DATASUS-MS, relativo às produções de Média e Alta Complexidade do município de Campinas, para sua apreciação e providências.

Esclareço, ainda, que as informações disponibilizadas vêm sendo aperfeiçoadas pelo DATASUS, bem como pelo próprio DGDO gradativamente, de forma a obtermos, assim que possível informações mais detalhadas.

Atenciosamente

NILDIANE ZANINI
COREN 40.870 - MAT. 56.551
COORDENADORA – CAC

ILMA SRA. DRA.
IVANILDE RIBEIRO
DD. DIRETORA – DGDO - SMS



PREFEITURA MUNICIPAL DE CAMPINAS
SECRETARIA MUNICIPAL DE SAÚDE
COORDENADORIA DE AVALIAÇÃO E CONTROLE

RELATÓRIO S.I.A./S.I.H MÉDIA/ ALTA


julho/2014

PRESTADOR	COMPLEXIDADE S.I.H				TOTAL
	PAB	MC	AC	FAEC	
HMMG		1.149.409,49	372.041,20	-	1.521.450,69
HMCP		996.612,02	1.211.836,55	-	2.208.448,57
MATERNIDADE		701.454,17			701.454,17
RSPB		35.730,37			35.730,37
CASA DE SAÚDE		33.545,90			33.545,90
CHOV		871.302,68	3.901,34		875.204,02
IRMANDADE DE MISER. CPS		62.417,91			62.417,91
CANDIDO FERREIRA		100.296,76			100.296,76
		3.950.769,30	1.587.779,09	-	5.538.548,39

PRESTADOR	COMPLEXIDADE S.I.A				TOTAL
	PAB	MC	AC	FAEC	
PMC-REDE	382.115,16	2.407.191,91	146.595,86	127.084,84	3.062.987,77
HMMG	4.826,38	457.810,31	546.819,36	571,50	1.010.027,55
HMCP	3.321,91	203.739,04	715.814,34	310.565,94	1.233.441,23
MATERNIDADE	229,55	62.850,04	-	1.923,00	65.002,59
RSPB	-	72.890,19	76.247,14	269.734,80	418.872,13
DIAGNÓSTICO CARDIOL.	-	2.962,45	-	-	2.962,45
CANDIDO FERREIRA	-	86.758,36	-	-	86.758,36
PENIDO BURNIER	-	67.269,25	57.870,00	-	125.139,25
SINDROME DE DOWN	-	52.942,72	-	-	52.942,72
APASCAMP	-	30.735,84	-	-	30.735,84
APAE	-	223.257,28	-	-	223.257,28
CAMP IMAGEM NÚCLEAR	-	2.962,45	-	-	2.962,45
C. DA CRIANÇA PARALÍTICA	-	8.544,63	-	-	8.544,63
CENTRUS	-	66.948,75	-	-	66.948,75
UNIGASTRO	-	11.072,32	-	-	11.072,32
CHOV	-	839.613,41	-	-	839.613,41
	390.493,00	4.597.548,95	1.543.346,70	709.880,08	7.241.268,73

390.493,00	8.548.318,25	3.131.125,79	709.880,08	12.779.817,12
-------------------	---------------------	---------------------	-------------------	----------------------

Informamos que o valor do BDP na produção S.I.A. totaliza R\$ 6.978,14.


Nildione Zanini
MAT. 56.551-2
Coordenadora - CAC-CPS



PREFEITURA MUNICIPAL DE CAMPINAS
SECRETARIA MUNICIPAL DE SAÚDE
COORDENADORIA DE AVALIAÇÃO E CONTROLE

Campinas, 25 de agosto de 2.014.

OFÍCIO SMS-CAC 299/2.014


SENHORA DIRETORA

Cumprimentando-a cordialmente, venho lhe posicionar sobre a produção do Projeto Cirurgias Eletivas, Portaria MS nº 1340 de 29/06/12, dos prestadores abaixo, na **competência Janeiro/2014**:

PRESTADOR	INTERNAÇÃO - AIH		AMBULATORIAL- APAC		TOTAL GERAL	
	FÍSICO	FINANCEIRO	FÍSICO	FINANCEIRO	FÍSICO	FINANCEIRO
HMMG					0	-
CHPEO	39	19.443,45	200	97.924,84	239	117.368,29
HMCP					0	-
MATERNIDADE	29	11.103,58			29	11.103,58
TOTAL MUNICIPIO	68	30.547,03	200	97.924,84	268	128.471,87

Saliento que encaminharemos os relatórios do sistema que constam a numeração específica do projeto como comprovação.

Atenciosamente,


NILDIANE ZANINI
COREN 40.870 - MAT. 56.551
COORDENADORA – CAC

**ILMA SRA. DRA.
IVANILDE RIBEIRO
DD. DIRETORA – DGDO - SMS**



PREFEITURA MUNICIPAL DE CAMPINAS
SECRETARIA MUNICIPAL DE SAÚDE
COORDENADORIA DE AVALIAÇÃO E CONTROLE

Campinas, 25 de agosto de 2.014.

OFÍCIO SMS-CAC 300/2.014

**PLANILHA DE PRODUÇÃO - GESTÃO PLENA
PRESTADOR: REDE BÁSICA**

Encaminho planilha anexa, com os valores relativos à **Competência de Apresentação da Produção de julho/2014.**

Atenciosamente

NILDIANE ZANINI
COREN 40.870 - MAT. 56.551
COORDENADORA – CAC

**ILMA SRA. DRA.
IVANILDE RIBEIRO
DD. DIRETORA - DGDO - SMS**




PREFEITURA MUNICIPAL DE CAMPINAS
SECRETARIA MUNICIPAL DE SAÚDE
COORDENADORIA DE AVALIAÇÃO E CONTROLE

julho/2014

PRESTADOR: REDE BÁSICA
DEMONSTRATIVO DE COMPETÊNCIA DE APRESENTAÇÃO DA PRODUÇÃO

PRODUÇÃO DO S.I.A.

CRÉDITO - PMC	3.901.207,46
CHOV	838.219,69
REDE BÁSICA	3.062.987,77


Nildjane Zanini
MAT. 56.551-2
Coordenadora - CAC-CPS



PREFEITURA MUNICIPAL DE CAMPINAS
SECRETARIA MUNICIPAL DE SAÚDE
COORDENADORIA DE AVALIAÇÃO E CONTROLE

Campinas, 25 de agosto de 2.014.

OFÍCIO SMS-CAC 301/2.014

PLANILHA DE PRODUÇÃO - GESTÃO PLENA
PRESTADOR: APASCAMP

Encaminho planilha anexa, com os valores relativos à **Competência de Apresentação da Produção** de julho/2014, conforme convênio vigente, bem como seus respectivos Projetos Específicos / Termos Técnicos / Termos Aditivos / Planos de Trabalho ou outros.

Atenciosamente

NILDIANE ZANINI
COREN 40.870 - MAT. 56.551
COORDENADORA – CAC

ILMA SRA. DRA.
IVANILDE RIBEIRO
DD. DIRETORA – DGDO - SMS




PREFEITURA MUNICIPAL DE CAMPINAS
SECRETARIA MUNICIPAL DE SAÚDE
COORDENADORIA DE AVALIAÇÃO E CONTROLE

julho/2014

PRESTADOR: APASCAMP
DEMONSTRATIVO DE COMPETÊNCIA DE APRESENTAÇÃO DA PRODUÇÃO

CONVÊNIO	DESCRIÇÃO	TETO FINANCEIRO CONVENIADO	PRODUÇÃO S.I.A.	VALOR DO CONVÊNIO PARA PAGAMENTO
T.C. 69/13 / 22/04/2013	Assist.Amb.Média Compl.	37.829,22	30.596,26	30.596,26
TOTAL		37.829,22	30.596,26	30.596,26


Nidjane Zanini
MAT. 56.551-2
Coordenadora - CAC-CPS



PREFEITURA MUNICIPAL DE CAMPINAS
SECRETARIA MUNICIPAL DE SAÚDE
COORDENADORIA DE AVALIAÇÃO E CONTROLE

Campinas, 25 de agosto de 2.014.

OFÍCIO SMS-CAC 302/2.014

PLANILHA DE PRODUÇÃO - GESTÃO PLENA
PRESTADOR: APAE (Associação de Pais e Amigos dos Excepcionais)

Encaminho planilha anexa, com os valores relativos à **Competência de Apresentação da Produção** de julho/2014, conforme convênio vigente, bem como seus respectivos Projetos Específicos / Termos Técnicos / Termos Aditivos / Planos de Trabalho ou outros.

Atenciosamente

NILDIANE ZANINI
COREN 40.870 - MAT. 56.551
COORDENADORA – CAC

ILMA SRA. DRA.
IVANILDE RIBEIRO
DD. DIRETORA – DGDO - SMS




PREFEITURA MUNICIPAL DE CAMPINAS
SECRETARIA MUNICIPAL DE SAÚDE
COORDENADORIA DE AVALIAÇÃO E CONTROLE

julho/2014

PRESTADOR: APAE
DEMONSTRATIVO DE COMPETÊNCIA DE APRESENTAÇÃO DA PRODUÇÃO

CONVÊNIO	DESCRIÇÃO	TETO FINANCEIRO CONVENIADO	PRODUÇÃO S.I.A.	VALOR DO CONVÊNIO PARA PAGAMENTO
35735/02	Assist.Amb. - Média Compl.	40.137,28	40.137,28	40.137,28
	Assist.Amb. - Alta Complex.	183.120,00	183.120,00	183.120,00
TOTAL		223.257,28	223.257,28	223.257,28


Niljane Zanini
MAT. 56.551-2
Coordenadora - CAC-CPS



PREFEITURA MUNICIPAL DE CAMPINAS
SECRETARIA MUNICIPAL DE SAÚDE
COORDENADORIA DE AVALIAÇÃO E CONTROLE

Campinas, 25 de agosto de 2.014.

OFÍCIO SMS-CAC 303/2.014

PLANILHA DE PRODUÇÃO - GESTÃO PLENA
PRESTADOR: FUNDAÇÃO SÍNDROME DE DOWN

Encaminho planilha anexa, com os valores relativos à **Competência de Apresentação da Produção** de julho/2014, conforme convênio vigente, bem como seus respectivos Projetos Específicos / Termos Técnicos / Termos Aditivos / Planos de Trabalho ou outros.

Atenciosamente

NILDIANE ZANINI
COREN 40.870 - MAT. 56.551
COORDENADORA – CAC

ILMA SRA. DRA.
IVANILDE RIBEIRO
DD. DIRETORA – DGDO - SMS




PREFEITURA MUNICIPAL DE CAMPINAS
SECRETARIA MUNICIPAL DE SAÚDE
COORDENADORIA DE AVALIAÇÃO E CONTROLE

julho/2014

PRESTADOR: F. S. DOWN
DEMONSTRATIVO DE COMPETÊNCIA DE APRESENTAÇÃO DA PRODUÇÃO

CONVÊNIO	DESCRIÇÃO	TETO FINANCEIRO CONVENIADO	PRODUÇÃO S.I.A.	VALOR DO CONVÊNIO PARA PAGAMENTO
11/10/7822	Assit. Ambulatorial	52.942,72	52.332,32	52.332,32
	Visita Domic. Inst. (Matriciamento)	3.200,00	3.200,00	3.200,00
TOTAL		56.142,72	55.532,32	55.532,32


Nildjane Zanini
MAT. 56.551-2
Coordenadora - CAC-CPS



PREFEITURA MUNICIPAL DE CAMPINAS
SECRETARIA MUNICIPAL DE SAÚDE
COORDENADORIA DE AVALIAÇÃO E CONTROLE

Campinas, 25 de agosto de 2.014.

OFÍCIO SMS-CAC 304/2.014

**PLANILHA DE PRODUÇÃO - GESTÃO PLENA
PRESTADOR: FUNDAÇÃO PENIDO BURNIER**

Encaminho planilha anexa, com os valores relativos à **Competência de Apresentação da Produção** de julho/2014, conforme convênio vigente, bem como seus respectivos Projetos Específicos / Termos Técnicos / Termos Aditivos / Planos de Trabalho ou outros.

Atenciosamente

NILDIANE ZANINI
COREN 40.870 - MAT. 56.551
COORDENADORA – CAC

**ILMA SRA. DRA.
IVANILDE RIBEIRO
DD. DIRETORA – DGDO - SMS**




PREFEITURA MUNICIPAL DE CAMPINAS
SECRETARIA MUNICIPAL DE SAÚDE
COORDENADORIA DE AVALIAÇÃO E CONTROLE

julho/2014

PRESTADOR: FUNDAÇÃO PENIDO BURNIER
DEMONSTRATIVO DE COMPETÊNCIA DE APRESENTAÇÃO DA PRODUÇÃO

CONVÊNIO	DESCRIÇÃO	TETO FINANCEIRO	PRODUÇÃO	VALOR DO CONVÊNIO PARA PAGAMENTO
		CONVENIADO	S.I.A.	
06/10/33687	ASSIST. AMBUL.	105.755,73	125.011,79	105.755,73
	Cir. Oftalmológicas	20.134,53	-	DGDO - Conforme Of. CAC 305/2.011
TOTAL		125.890,26	125.011,79	105.755,73


Nidjeh Zanini
MAT. 56.551-2
Coordenadora - CAC-CPS



PREFEITURA MUNICIPAL DE CAMPINAS
SECRETARIA MUNICIPAL DE SAÚDE
COORDENADORIA DE AVALIAÇÃO E CONTROLE

Campinas, 25 de agosto de 2.014.

OFÍCIO SMS-CAC 305/2.014

Prezada Diretora:

Considerando que:

A implantação da tabela unificada - SUS alterou significativamente a estrutura do sistema.

A Fundação Penido Burnier sofreu impacto na F.P.O. com a perda de alguns procedimentos para o atendimento hospitalar.

Informamos abaixo os procedimentos apresentados com os respectivos quantitativos, para fins de cumprimento do convênio, até a regularização do sistema.

Competência: julho/2014			
Procedimento	Quantidade	Valor Unitário	Total
Vitrectomia Posterior	3	1.619,67	4.859,01
Sond. de Canal Lacrimal c/ Sedação	1	116,42	116,42
Impl. de Prótese Anti-glaucomatosa	0	499,20	-
Vitrectomia Posterior c/ Infusão de Perflu.	4	2.855,14	11.420,56
Total			16.395,99

Salientamos que toda a documentação foi devidamente analisada e arquivada nesta coordenadoria, e encontra-se à disposição.

Atenciosamente

NILDIANE ZANINI
COREN 40.870 - MAT. 56.551
COORDENADORA – CAC

ILMA SRA. DRA.
IVANILDE RIBEIRO
DD. DIRETORA – DGDO - SMS



PREFEITURA MUNICIPAL DE CAMPINAS
SECRETARIA MUNICIPAL DE SAÚDE
COORDENADORIA DE AVALIAÇÃO E CONTROLE

Campinas, 25 de agosto de 2.014.

OFÍCIO SMS-CAC 306/2.014

PLANILHA DE PRODUÇÃO - GESTÃO PLENA
PRESTADOR: REAL SOCIEDADE PORTUGUÊSA DE BENEFICÊNCIA

Encaminho planilha anexa, com os valores relativos à **Competência de Apresentação da Produção** de julho/2014, conforme convênio vigente, bem como seus respectivos Projetos Específicos / Termos Técnicos / Termos Aditivos / Planos de Trabalho ou outros.

Atenciosamente

NILDIANE ZANINI
COREN 40.870 - MAT. 56.551
COORDENADORA – CAC

ILMA SRA. DRA.
IVANILDE RIBEIRO
DD. DIRETORA – DGDO - SMS



PREFEITURA MUNICIPAL DE CAMPINAS
SECRETARIA MUNICIPAL DE SAÚDE
COORDENADORIA DE AVALIAÇÃO E CONTROLE

julho/2014

**PRESTADOR: REAL SOCIEDADE PORTUGUESA DE BENEFICÊNCIA
DEMONSTRATIVO DE COMPETÊNCIA DE APRESENTAÇÃO DA PRODUÇÃO**

	DESCRIÇÃO	CONVENIADO		PRODUÇÃO S.I.A. / S.I.H.		%	VALOR DO CONVÊNIO PARA PAGAMENTO
		FÍSICO	FINANCEIRO	FÍSICO	FINANCEIRO		
P.T. I	SERVIÇOS HOSPITALARES - PRODUÇÃO						
	INTER. HOSP. - CL. MÉDICA		450.000,00	42	35.730,37		
	INTER. HOSP. - UTI		60.000,00	30	30.000,00		
	INTER. - CIR. OFTALMO	11	16.695,90	0	0		-
	SUB-TOTAL	11	526.695,90	72	65.730,37		-

	DESCRIÇÃO	CONVENIADO		PRODUÇÃO S.I.A. / S.I.H.		%	VALOR DO CONVÊNIO PARA PAGAMENTO
		FÍSICO	FINANCEIRO	FÍSICO	FINANCEIRO		
P.T. II	ASSISTÊNCIA AMBULATORIAL DE SADT - PRODUÇÃO						
	TOMOGRAFIA	101	9.726,95	84	8.233,14	83,2	8.233,14
	ULTRASSOM	121	4.248,20	330	8.852,25	272,7	8.852,25
	RX	3677	30.337,47	1975	16.271,55	53,7	16.271,55
	OFTALMOLOGIA	5512	174.330,21	3192	101.947,30	57,9	101.947,30
	SUB-TOTAL	9411	218.642,83	5581	135.304,24		135.304,24

	DESCRIÇÃO	CONVENIADO		PRODUÇÃO S.I.A. / S.I.H.		%	VALOR DO CONVÊNIO PARA PAGAMENTO
		FÍSICO	FINANCEIRO	FÍSICO	FINANCEIRO		
P.T. III	SERVIÇOS AMBULATORIAIS TRS - PRODUÇÃO						
	TERAPIA RENAL SUBSTITUTIVA	4113	376.948,04	1515	269.734,80	36,8	269.734,80
	LABORATÓRIO	2276	9.447,36	1377	4.975,09	60,5	4.975,09
	SUB-TOTAL	6389	386.395,40	2892	274.709,89		274.709,89

	DESCRIÇÃO	CONVENIADO		PRODUÇÃO S.I.A. / S.I.H.		%	VALOR DO CONVÊNIO PARA PAGAMENTO
		FÍSICO	FINANCEIRO	FÍSICO	FINANCEIRO		
P.T. IV	SERVIÇOS AMBULATORIAIS DE LITOTRIPSIA - PRODUÇÃO						
	LITOTRIPSIA EXTRA-CORPÓREA	96	16.426,00	52	8.858,00	54,2	8.858,00
	SUB-TOTAL	96	16.426,00	52	8.858,00		8.858,00

	DESCRIÇÃO	CONVENIADO		PRODUÇÃO S.I.A. / S.I.H.		%	VALOR DO CONVÊNIO PARA PAGAMENTO
		FÍSICO	FINANCEIRO	FÍSICO	FINANCEIRO		
P.T. V	LEITOS DE RETAGUARDA PARA LITOTRIPSIA - PRODUÇÃO						
	LITOTRIPSIA - AIHS	12	17.280,00				-
	SUB-TOTAL	12	17.280,00	0	-		-

	DESCRIÇÃO	CONVENIADO		PRODUÇÃO S.I.A. / S.I.H.		%	VALOR DO CONVÊNIO PARA PAGAMENTO
		FÍSICO	FINANCEIRO	FÍSICO	FINANCEIRO		
P.T. VI	CONTRATO DE METAS - PONTUAÇÃO						
	CONTRATO DE METAS		126.562,45				
	TOTAL GERAL MENSAL		1.292.002,58	8597	484.602,50		418.872,13

Obs.: Informamos no item Ultrassom do P.T. II houve apresentação de competências anteriores, a saber:
Comp. 04/2014= R\$ 3.054,15; Comp. 05/2014= R\$ 3.113,55 e Comp. 06/2014= R\$ 3.553,61.

Naldene Zanini
MAT. 56.551-2
Coordenadora - CAC-CPS



PREFEITURA MUNICIPAL DE CAMPINAS
SECRETARIA MUNICIPAL DE SAÚDE
COORDENADORIA DE AVALIAÇÃO E CONTROLE

Campinas, 25 de agosto de 2.014.

OFÍCIO SMS-CAC 307/2.014

Prezada Diretora:

Informamos no quadro abaixo a produção do serviço de oftalmologia, referente à competência jul/13, do prestador Real Sociedade Portuguesa de Beneficência, que por questão de CNES não foi possível a emissão de AIHs para demonstração pelo sistema do DATASUS.

Competência:			julho/2014
Procedimento	Quantidade	Valor Unitário	Total
Vitrectomia Posterior	0	1.619,67	-
Sond. de Canal Lacrimal c/ Sedação	0	116,42	-
Impl. de Prótese Anti-glaucomatosa	0	499,20	-
Vitrectomia Posterior c/ Infusão de Perflu.	0	2.855,14	-

Salientamos que toda a documentação foi devidamente analisada e arquivada nesta coordenadoria, e encontra-se à disposição.

Atenciosamente

NILDIANE ZANINI
COREN 40.870 - MAT. 56.551
COORDENADORA – CAC

**ILMA SRA. DRA.
IVANILDE RIBEIRO
DD. DIRETORA – DGDO - SMS**



PREFEITURA MUNICIPAL DE CAMPINAS
SECRETARIA MUNICIPAL DE SAÚDE
COORDENADORIA DE AVALIAÇÃO E CONTROLE

julho/2014

PRESTADOR: BENEFICÊNCIA PORTUGUESA
DEMONSTRATIVO DE COMPETÊNCIA DE APRESENTAÇÃO DA PRODUÇÃO

SIH			
OBJETO	META FÍSICA CONVENIADA(AIH)	APROVADO -SIHD - AIH	
		FÍSICO	FINANCEIRO
CLÍNICA MÉDICA/AIH	128	42	35.730,37
UTI /DIÁRIAS	9	0	-
INTER. - CIR. OFTALMO	11	0	0
TOTAL			35.730,37

VALOR DISCRIMINADO NO CONVÊNIO PARA PAGAMENTO				
DESCRIÇÃO	META EM DIÁRIAS	QTDE DIÁRIAS	VALOR DIÁRIA	VALOR TOTAL
CLÍNICA MÉDICA/AIH	0	329	500,00	164.500,00
UTI/DIÁRIAS		30	1.000,00	30.000,00
TOTAL GERAL				194.500,00


Nildiane Zanini
MAT. 56.551-2
Coordenadora - CAC-CPs



PREFEITURA MUNICIPAL DE CAMPINAS

SECRETARIA MUNICIPAL DE SAÚDE
COORDENADORIA DE AVALIAÇÃO E CONTROLE

Campinas, 25 de agosto de 2.014.

OFÍCIO SMS-CAC 308/2.014

PLANILHA DE PRODUÇÃO - GESTÃO PLENA
PRESTADOR: HMCP - PUCCAMP

Encaminho planilha anexa, com os valores relativos à **Competência de Apresentação da Produção** de julho/2014, conforme convênio vigente, bem como seus respectivos Projetos Específicos / Termos Técnicos / Termos Aditivos / Planos de Trabalho ou outros.

Atenciosamente

NILDIANE ZANINI
COREN 40.870 - MAT. 56.551
COORDENADORA – CAC

ILMA SRA. DRA.
IVANILDE RIBEIRO
DD. DIRETORA – DGDO - SMS



PREFEITURA MUNICIPAL DE CAMPINAS

SECRETARIA MUNICIPAL DE SAÚDE
COORDENADORIA DE AVALIAÇÃO E CONTROLE

julho/2014

PRESTADOR: HOSPITAL E MATERNIDADE CELSO PIERRO DEMONSTRATIVO DE COMPETÊNCIA DE APRESENTAÇÃO DA PRODUÇÃO

DESCRIÇÃO	CONVENIADO		PRODUÇÃO S.I.A. / S.I.H.		%	VALOR O CONVÊNIO PARA PAGAMENTO
	FÍSICO	FINANCEIRO	FÍSICO	FINANCEIRO		
SERV. DE INTERNAÇÃO HOSPITALAR						
ASSIST. HOSPITALAR	1150	1.789.664,50	1024	1.371.952,98	89	1.371.952,98
SUB-TOTAL	1150	1.789.664,50	1024	1.371.952,98		1.371.952,98
CONTRATO DE METAS						
PERCENTUAL DE APRESENTAÇÃO DE AIH'S NO MÊS DE ALTA DOS PACIENTES					0,0	
SERV. AMB. DE MÉDIA COMPLEXIDADE						
AMBULATÓRIO - MÉDIA	112051	845.865,60	116014	772.353,12	103,5	845.865,60
RETAG. DE EX. LAB. P.S. ANCHIETA E C. GRANDE		32.265,39		12.728,48		32.265,39
ANATOMIA PATOLÓGICA	1606	75.985,70	1510	62.134,68	94,0	75.985,70
ECOCARDIOGRAMA	418	18.946,00	344	14.989,96	82,3	14.989,96
MAMOGRAFIA	1440	59.625,00	1408	58.162,50	97,8	58.162,50
ULTRASSONOGRRAFIA	2708	74.434,21	2574	72.917,90	95,1	72.917,90
TESTE ERGOMÉTRICO	40	1.200,00	37	1.110,00	92,5	1.110,00
SUB-TOTAL	118263	1.108.321,90	121887	994.396,64		1.101.297,05
ATENDIMENTO AMBULATORIAL NAS FACULDADES						
ODONTOLOGIA	2227	7.796,25	642	2.745,97	28,8	2.745,97
FISIOTERAPIA	1338	7.059,96	432	2.241,66	32,3	2.241,66
TERAPIA OCUPACIONAL	190	1.174,50	59	368,85	31,1	368,85
PSICOLOGIA	1295	5.342,10	51	265,05	3,9	265,05
FONOAUDIOLOGIA	378	4.821,17	456	4.621,97	120,6	4.821,17
SUB-TOTAL	5428	26.193,98	1640	10.243,50		10.442,70
ASSISTÊNCIA DOMICILIAR						
ASSIST. E INTERNAÇÃO DOMICILIAR	120 PAC./MÊS	137.292,04				
INCENTIVOS						
CONTRATUALIZAÇÃO E DELIBERAÇÃO CIB (FIDEPS)		694.989,74				
CONTRAT. HOSPITAIS DE ENSINO		1.059.557,74				
INTEGRASUS		47.687,11				
URGÊNCIA / EMERGÊNCIA/PORTA URG. - RAU		300.000,00				
VIGILÂNCIA EPIDEMIOLÓGICA		1.500,00				
REDE CEGONHA		30.660,00				
RAU- LEITOS UTI		518.463,69				
SUB-TOTAL		2.652.858,28				
TOTAL P.T.I		5.714.330,70	124551	2.376.593,12		2.483.692,73

PLANO DE TRABALHO I - FIXO

Nidje Zanini
MAT. 56.551-2
Coordenadora - CAC-CPS

DESCRIÇÃO	CONVENIADO		PRODUÇÃO S.I.A. / S.I.H.		%	VALOR DO CONVÊNIO PARA PAGAMENTO
	FÍSICO	FINANCEIRO	FÍSICO	FINANCEIRO		
CIRURGIAS CARDIOVASCULARES E MARCAPASSO						
CIR. CARDIOVASCULAR PEDIATRICAS	8	716.193,00	6	126.253,22	75,0	
CIR. CARDIOVASCULAR ADULTO	20		17	221.537,44	85,0	
ANGIOPLASTIA	34		39	316.797,38	114,7	
IMPLANTE DE MARCAPASSO	10		12	94.857,34	120,0	
SUB-TOTAL	72	716.193,00	74	759.445,38		759.445,38
CIRURGIAS DE TRANSPLANTE						
TRANSPLANTE RENAL	1	23.777,98	0	-		-
ATENÇÃO A SAÚDE AUDITIVA						
REABILITAÇÃO AUDIT. - ALTA COMPLEX.		204.759,72	1436	198.603,78		198.603,78
SUB-TOTAL	0	204.759,72	1436	198.603,78		198.603,78
ASSISTÊNCIA AMBULATORIAL DE ALTA COMPLEXIDADE						
TERAPIA RENAL SUBSTITUTIVA	1372	300.378,70	1292	279.049,30	94,2	279.049,30
QUIMIOTERAPIA	739	478.098,03	576	338.849,71	77,9	338.849,71
RADIOTERAPIA	700	138.700,00				
CATETERISMO ADULTO E INFANTIL	101	62.125,72	90	55.324,80	89,1	55.324,80
RETIRADA DE GLOBO E TRANSPLANTE	6	7.850,28	0	-	0,0	-
SUB-TOTAL	2918	987.152,73	1958	673.223,81		673.223,81
SERVIÇOS DE APOIO DIAGNOSE E TERAPIA						
RESSONANCIA MAGNÉTICA	320	86.740,00	320	86.092,50	100,0	86.092,50
TOMOGRAFIA	1050	119.026,79	489	60.117,20	46,6	60.117,20
BIOPSIA PERCUTÂNEA	80	7.760,00	80	7.760,00	100,0	7.760,00
MEDICINA NÚCLEAR	532	161.746,06	419	136.063,35	78,8	136.063,35
DENSITOMETRIA ÓSSEA	200	11.020,00	177	9.752,70	88,5	9.752,70
ARTERIOGRAFIA	49	16.284,64	20	7.499,32	40,8	7.499,32
SUB-TOTAL	2231	402.577,49	1505	307.285,07		307.285,07
EXAMES E PROCEDIMENTOS COMPLEMENTARES ESPECIALIZADOS						
EXAMES LABORATORIAIS		25.000,00		10.585,70		10.585,70
LENTE DE CONTATO		2.000,00				
ADMIN. DE REPOSIT. ENZIMÁTICOS		6.000,00				
MATERIAIS E MEDICAMENTOS		40.000,00				
SUB-TOTAL		73.000,00		10.585,70		10.585,70
TOTAL P.T.II		2.407.460,92	4973	1.949.143,74		1.949.143,74
PROJETO DE OFERTA DE PROCEDIMENTOS CARDÍACOS INTERVENCIÓNISTAS - ANGIOPLASTIAS						
ANGIOPLASTIAS	16	160.000,00	16	77.050,21		77.050,21
TOTAL GERAL P.T. I + P.T. II + P.T. III		8.384.417,33	129524	4.325.736,86		4.432.836,47
ÍNDICE DE VALORIZAÇÃO DE QUALIDADE IVQ 10% DO VALOR		838.441,73				
TOTAL GERAL DO CONVÊNIO		9.222.859,06	129524	4.325.736,86		4.432.836,47

Obs.: Não apresenta produção de AIH com a especialidade de HOSPITAL DIA.

Obs.1.: Informamos que no P.T. II item Assistência Ambulatorial de Alta Complexidade o subitem Retirada de Globo e Transplante está sendo apresentado no sistema de informação SIHD-(AIH).

Handwritten signature
 Nildejan Zanini
 Matr. 56.551-2
 Coordenadora - CAC-CPS



PREFEITURA MUNICIPAL DE CAMPINAS
SECRETARIA MUNICIPAL DE SAÚDE
COORDENADORIA DE AVALIAÇÃO E CONTROLE

Campinas, 25 de agosto de 2.014.

OFÍCIO SMS-CAC 309/2.014

Senhora Diretora:

Cumprimentando-a cordialmente, venho informar-lhe que, em relação a produção dos Exames Fora da Tabela, constante do P.T. II - Exames e Procedimentos Complementares e Especializados, com o prestador Hospital e Maternidade Celso Pierro, foi devidamente conferido e auditado por esta coordenação.

Salientamos que nesta competência não houve glosas de acordo com a demonstração em planilha anexa.

Atenciosamente,

NILDIANE ZANINI
COREN 40.870 - MAT. 56.551
COORDENADORA – CAC

**ILMA SRA. DRA.
IVANILDE RIBEIRO
DD. DIRETORA – DGDO - SMS**



PREFEITURA MUNICIPAL DE CAMPINAS
SECRETARIA MUNICIPAL DE SAÚDE
COORDENADORIA DE AVALIAÇÃO E CONTROLE

Campinas, 25 de agosto de 2.014.

OFÍCIO SMS-CAC 310/2.014

PLANILHA DE PRODUÇÃO - GESTÃO PLENA
PRESTADOR: SERVIÇO DE SAÚDE DR. CÂNDIDO FERREIRA

Encaminho planilha anexa, com os valores relativos à **Competência de Apresentação da Produção** de julho/2014, conforme convênio vigente, bem como seus respectivos Projetos Específicos / Termos Técnicos / Termos Aditivos / Planos de Trabalho ou outros.

Atenciosamente

NILDIANE ZANINI
COREN 40.870 - MAT. 56.551
COORDENADORA – CAC

ILMA SRA. DRA.
IVANILDE RIBEIRO
DD. DIRETORA – DGDO - SMS




PREFEITURA MUNICIPAL DE CAMPINAS
SECRETARIA MUNICIPAL DE SAÚDE
COORDENADORIA DE AVALIAÇÃO E CONTROLE

julho/2014

**PRESTADOR: SERVIÇO DE SAÚDE DR. CÂNDIDO FERREIRA
DEMONSTRATIVO DE COMPETÊNCIA DE APRESENTAÇÃO DA PRODUÇÃO**

CONVÊNIO	DESCRIÇÃO	TETO FINANCEIRO CONVENIADO	PRODUÇÃO SIA	PRODUÇÃO SIHD	VALOR DO CONVÊNIO PARA PAGAMENTO
T.A. 16/14	CANDIDO FERREIRA	4.558.122,85	86.758,36	100.296,76	DGDO E DS
	REDE SUBSTITUTIVA		-		
TOTAL		4.558.122,85	86.758,36	100.296,76	-


Nildjane Zanini
MAT. 56.551-2
Coordenadora - CAC-CP5




PREFEITURA MUNICIPAL DE CAMPINAS
SECRETARIA MUNICIPAL DE SAÚDE
COORDENADORIA DE AVALIAÇÃO E CONTROLE

julho/2014

PRESTADOR: SERVIÇO DE SAÚDE DR. CÂNDIDO FERREIRA
TERMO DE CONVÊNIO Nº 74/12
DEMONSTRATIVO DE DISPONIBILIDADE DE LEITOS / Nº DE AIHS FATURADOS

Nº de Leitos Conveniados		AIHS Faturadas no mês			
Conveniados	CNES	Soma das Diárias	Físico	Média de Permanência	Financeiro
72	72	2020	123	16,42	100.296,76

Fonte: CNES/SIHD- DATASUS/MS


Naldene Zanini
MAT. 56.551-2
Coordenadora - CAC-CPS



PREFEITURA MUNICIPAL DE CAMPINAS
SECRETARIA MUNICIPAL DE SAÚDE
COORDENADORIA DE AVALIAÇÃO E CONTROLE

Campinas, 25 de agosto de 2.014.

OFÍCIO SMS-CAC 311/2.014

**PLANILHA DE PRODUÇÃO - GESTÃO PLENA
PRESTADOR: HOSPITAL MUNICIPAL DR. MÁRIO GATTI**

Encaminho planilha anexa, com os valores relativos à **Competência de Apresentação da Produção** de julho/2014, conforme convênio vigente, bem como seus respectivos Projetos Específicos / Termos Técnicos / Termos Aditivos / Planos de Trabalho ou outros.

Atenciosamente

NILDIANE ZANINI
COREN 40.870 - MAT. 56.551
COORDENADORA – CAC

**ILMA SRA. DRA.
IVANILDE RIBEIRO
DD. DIRETORA – DGDO - SMS**



PREFEITURA MUNICIPAL DE CAMPINAS

SECRETARIA MUNICIPAL DE SAÚDE
COORDENADORIA DE AVALIAÇÃO E CONTROLE

julho/2014

PRESTADOR: HOSPITAL MUNICIPAL DR. MÁRIO GATTI DEMONSTRATIVO DE COMPETÊNCIA DE APRESENTAÇÃO DA PRODUÇÃO

DESCRIÇÃO	CONVENIADO		PRODUÇÃO S.I.A. / S.I.H.		% FÍSICO	VALOR DISCRIMINADO PARA PAGAMENTO
	FÍSICO	FINANCEIRO	FÍSICO	FINANCEIRO		
ASSISTÊNCIA HOSPITALAR						
P.T. I INTERNAÇÃO	930	1.023.000,00	855	1.521.450,69	91,9	1.023.000,00
AQUISIÇÃO DE MEDICAMENTOS		30.000,00				
TOTAL	931	1.053.000,00	855	1.521.450,69		1.023.000,00

ASSISTÊNCIA AMBULATORIAL						
P.T. II AMBULATÓRIO - MÉDIA COMPLEX.	40108	378.909,06	38652	331.152,45	96,4	378.909,06
EXAMES LABORATORIAIS	27660	81.619,20	23443	66.704,75	84,8	81.619,20
EXAMES RADIOLÓGICOS	9460	77.566,90	8008	64.779,49	84,7	77.566,90
SUB-TOTAL	77228	538.095,16	70103	462.636,69		538.095,16
SERVIÇO DE APOIO DIAGNOSE E TERAPIAS	516	57.591,52	541	60.191,55	104,8	57.591,52
TOTAL	77744	595.686,68	70644	522.828,24		595.686,68

SERVIÇO DE ONCOLOGIA						
P.T. III QUIMIOTERAPIA	689	483.610,59	531	384.984,19	77,1	384.984,19
RADIOTERAPIA	4357	151.051,72	2178	78.418,00	50,0	78.418,00
TOTAL	5046	634.662,31	2709	463.402,19		463.402,19

CENTRO DE ATENDIMENTO DE URGÊNCIA AOS PACIENTES COM AVC-TIPO III						
P.T. UE LEITOS DE U-AVC AGUDO	5	47.906,25			0,0	-
LEITOS DE U-AVC INTEGRAL	5	45.244,79			0,0	-
TOTAL	10	93.151,04				

MEDICINA NUCLEAR						
P.T. III IODOTERAPIA PARA CA DE TIRÓIDE	8	11.286,88	3	3.651,70	37,5	3.651,70
CINTILOGRAFIAS	63	24.541,95	38	14.926,02	60,3	14.926,02
DENSITOMETRIA ÓSSEA	150	8.265,00	161	8.871,10	107,3	8.871,10
TOTAL	221	44.093,83	164	27.448,82		27.448,82

INCENTIVOS - NÚCLEO DE VIGILÂNCIA E HOSPITAIS DE ENSINO						
P.T. IV VIGILÂNCIA EPIDEMIOLÓGICA		3.000,00				
PROJETO CONTRATUALIZAÇÃO		307.874,61				
INCENTIVO PORTA URG. EMERGÊNCIA		300.000,00				
TOTAL		610.874,61				

CONTRATO DE METAS						
P.T. V CONTRATO DE METAS		218.709,00				
AQUISIÇÃO DE EQUIPAMENTOS E REF. HOSP.		350.000,00				

TOTAL GERAL MENSAL 3.600.177,47 2.535.129,94 2.109.537,69

Obs.: Informamos que no TA de internação houve produção de AIH da especialidade HOSPITAL DIA no total de 60 AIHs com valor de R\$ 18.264,30.

Nidjane Zanini
MAT. 56.551-2
Coordenadora - CAC-CPS



PREFEITURA MUNICIPAL DE CAMPINAS
SECRETARIA MUNICIPAL DE SAÚDE
COORDENADORIA DE AVALIAÇÃO E CONTROLE

Campinas, 25 de agosto de 2.014.

OFÍCIO SMS-CAC 312/2.014

SENHORA DIRETORA

Cumprimentando-a cordialmente, venho informar-lhe abaixo sobre a produção dos procedimentos de Iodoterapia para CA diferenciado de tireoide, constante do P.T. Medicina Nuclear, com o prestador H.M. Dr. Mário Gatti.

DOSE	CÓDIGO	VALOR	COMPETÊNCIA	QTDE. APROVADA	VALOR APROV.
150 MCI	0304090018	1.289,90	06/2014	2	2.579,80
100 MCI	0304090026	1.071,90	07/2014	1	1.071,90
200 MCI	0304090034	1.471,32			-
250 MCI	0304090042	1.810,32			-
TOTAL				3	3.651,70

Saliento que os procedimentos foram devidamente auditados.

Atenciosamente,

NILDIANE ZANINI
COREN 40.870 - MAT. 56.551
COORDENADORA – CAC

**ILMA SRA. DRA.
IVANILDE RIBEIRO
DD. DIRETORA – DGDO - SMS**



PREFEITURA MUNICIPAL DE CAMPINAS
SECRETARIA MUNICIPAL DE SAÚDE
COORDENADORIA DE AVALIAÇÃO E CONTROLE

Campinas, 25 de agosto de 2.014.

OFÍCIO SMS-CAC 313/2.014


SENHORA DIRETORA

Cumprimentando-a cordialmente, venho informar-lhe abaixo sobre a produção dos procedimentos de Iodoterapia para CA diferenciado de tireoide, constante do P.T. Medicina Nuclear, com o prestador H.M. Dr. Mário Gatti.

DOSE	CÓDIGO	VALOR	COMPETÊNCIA	QTDE. APROVADA	VALOR APROV.
150 MCI	0304090018	1.289,90	06/2014	2	2.579,80
100 MCI	0304090026	1.071,90	07/2014	1	1.071,90
200 MCI	0304090034	1.471,32		0	-
250 MCI	0304090042	1.810,32		0	-
TOTAL				3	3.651,70

Saliento que os procedimentos foram devidamente auditados.

Atenciosamente,


NILDIANE ZANINI
COREN 40.870 - MAT. 56.551
COORDENADORA – CAC

**ILMO SR.
MARCOS EURIPEDES PIMENTA
PRESIDENTE DO HMMG**



PREFEITURA MUNICIPAL DE CAMPINAS
SECRETARIA MUNICIPAL DE SAÚDE
COORDENADORIA DE AVALIAÇÃO E CONTROLE


Campinas, 25 de agosto de 2014.

OFÍCIO SMS-CAC 314/2.014

**PLANILHA DE PRODUÇÃO - GESTÃO PLENA
PRESTADOR: MATERNIDADE DE CAMPINAS**

Encaminho planilha anexa, com os valores relativos à **Competência de Apresentação da Produção** de julho/2014, conforme convênio vigente, bem como seus respectivos Projetos Específicos / Termos Técnicos / Termos Aditivos / Planos de Trabalho ou outros.

Atenciosamente


NILDIANE ZANINI
COREN 40.870 - MAT. 56.551
COORDENADORA – CAC

**ILMA SRA. DRA.
IVANILDE RIBEIRO
DD. DIRETORA – DGDO - SMS**



PREFEITURA MUNICIPAL DE CAMPINAS

SECRETARIA MUNICIPAL DE SAÚDE
COORDENADORIA DE AVALIAÇÃO E CONTROLE

julho/2014

PRESTADOR: MATERNIDADE DE CAMPINAS DEMONSTRATIVO DE COMPETÊNCIA DE APRESENTAÇÃO DA PRODUÇÃO

DESCRIÇÃO	CONVENIADO		PRODUÇÃO S.I.A. / S.I.H.		% FÍSICO	VALOR DISCRIMINADO PARA PAGAMENTO
	FÍSICO	FINANCEIRO	FÍSICO	FINANCEIRO		
ASSISTÊNCIA HOSPITALAR						
INTERNAÇÃO - FIXO	680	782.068,00	648	690.350,59	95,3	782.068,00
CIRUR. ELETIVAS - PROD.	60	69.006,00	29	11.103,58	48,3	33.352,90
SUB-TOTAL	740	851.074,00	677	701.454,17		815.420,90
P.T. I	INCENTIVO REDE CEGONHA - Claus. 6.4 e 6.6 do P.T. I	618.500,10	DGDO			
	SUB-TOTAL	618.500,10				
	INCENTIVO DE CONTRATUALIZAÇÃO DE HOSPITAIS FILANTRÓPICOS- PORTARIA MS 2035 DE 17/09/13.	251.038,97				
	SUB- TOTAL	251.038,97				
TOTAL		1.720.613,07		701.454,17		815.420,90

P.T. II	ASSISTÊNCIA AMBULATORIAL - FIXO						
	ASSIST. AMB. DE MÉDIA COMPLEX.	8041	82.039,99	5752	64.115,44	71,5	64.115,44
	TOTAL	8041	82.039,99	5752	64.115,44		64.115,44

P.T. III	EXAMES DE ULTRASSONOGRAFIA - PRODUÇÃO						
	ULTRASSONOGRAFIA	449	12.056,55	196	4.725,05	43,7	4.725,05
	TOTAL	449	12.056,55	196	4.725,05	43,7	4.725,05

P.T. IV	CENTRO DE LACTAÇÃO E BANCO DE LEITE - FIXO						
	ASSIST. MAT. INFANTIL - BCO DE LEITE		45.000,00				
	SERV. DO CENTRO DE LACTAÇÃO		3.500,00				
	TOTAL	0	48.500,00	0	-	0	-

P.T. V	CONTRATO DE METAS - PONTUAÇÃO						
	CONTRATO DE METAS		527.652,03				
	TOTAL	0	527.652,03				

TOTAL GERAL MENSAL		2.390.861,64		770.294,66		884.261,39
---------------------------	--	---------------------	--	-------------------	--	-------------------

Nidjane Zanini
MAT. 56.551-2
Coordenadora - CAC-CPS



PREFEITURA MUNICIPAL DE CAMPINAS

SECRETARIA MUNICIPAL DE SAÚDE
COORDENADORIA DE AVALIAÇÃO E CONTROLE

Campinas, 25 de agosto de 2.014.

OFÍCIO SMS-CAC 315/2.014

PLANILHA DE PRODUÇÃO - GESTÃO PLENA
PRESTADOR: CASA DE SAÚDE CAMPINAS

Encaminho planilha anexa, com os valores relativos à **Competência de Apresentação da Produção** de julho/2014, conforme convênio vigente, bem como seus respectivos Projetos Específicos / Termos Técnicos / Termos Aditivos / Planos de Trabalho ou outros.

Atenciosamente

NILDIANE ZANINI
COREN 40.870 - MAT. 56.551
COORDENADORA – CAC

ILMA SRA. DRA.
IVANILDE RIBEIRO
DD. DIRETORA – DGDO - SMS



PREFEITURA MUNICIPAL DE CAMPINAS

SECRETARIA MUNICIPAL DE SAÚDE
COORDENADORIA DE AVALIAÇÃO E CONTROLE


julho/2014

PRESTADOR: CASA DE SAÚDE CAMPINAS
DEMONSTRATIVO DE COMPETÊNCIA DE APRESENTAÇÃO DA PRODUÇÃO

SIH			
OBJETO	META FÍSICA CONVENIADA(AIH)	APROVADO -SIHD - AIH	
		FÍSICO	FINANCEIRO
CLÍNICA MÉDICA/AIH	111	59	33.545,90
UTI /DIÁRIAS	1	0	-
TOTAL			33.545,90

VALOR DISCRIMINADO NO CONVÊNIO PARA PAGAMENTO				
DESCRIÇÃO	META EM DIÁRIAS	QTDE DIÁRIAS	VALOR DIÁRIA	VALOR TOTAL
CLÍNICA MÉDICA/AIH	780	619	400,00	247.600,00
UTI/DIÁRIAS	30	6	1.000,00	6.000,00
TOTAL GERAL				253.600,00

Obs.: As diárias de UTI são extraídas do relatório de AIHs rejeitadas, pois o prestador não possui habilitação para este processamento.


Nildeze Zanini
MAT. 56.551-2
Coordenadora - CAC-CPS



PREFEITURA MUNICIPAL DE CAMPINAS
SECRETARIA MUNICIPAL DE SAÚDE
COORDENADORIA DE AVALIAÇÃO E CONTROLE

Campinas, 25 de agosto de 2.014.

OFÍCIO SMS-CAC 316/2.014

**DEMONSTRATIVO DE COMPETÊNCIA DE APRESENTAÇÃO DE PRODUÇÃO
PROT. Nº: 10/10/1848 - TERMO DE ADITAMENTO 15/13 - VIG.: 03/03/2013 À 02/09/2013
PRESTADOR: COMPLEXO HOSPITALAR PREFEITO EDVALDO ORSI**

Encaminho documentos anexos, com os valores relativos à **Competência de Apresentação da Produção** de julho/2014, conforme convênio vigente, bem como seus respectivos Projetos Específicos e Planos de Trabalho.

Atenciosamente,

NILDIANE ZANINI
COREN 40.870 - MAT. 56.551
COORDENADORA – CAC

**ILMA SRA. DRA.
IVANILDE RIBEIRO
DD. DIRETORA – DGDO - SMS**



PREFEITURA MUNICIPAL DE CAMPINAS
SECRETARIA MUNICIPAL DE SAÚDE
COORDENADORIA DE AVALIAÇÃO E CONTROLE

julho/2014


PRESTADOR: COMPLEXO HOSPITALAR PREFEITO EDVALDO ORSI
PROTOCOLADO Nº: 10/10/1848 - TC 80/10 VIGÊNCIA: 03/03/2013 À 02/09/2013
DEMONSTRATIVO DE COMPETÊNCIA DE APRESENTAÇÃO DA PRODUÇÃO

OBJETO	DESCRIÇÃO	QUANT. ORÇADA	PRODUÇÃO APROVADA S.I.A/S.I.H.		PERCENTUAL FISICO EXEC.	VALOR DO CONVÊNIO PARA PAGAMENTO	
			FISICO	FINANCEIRO			
INTER. ACIMA 24 HS	SIH	Clinica Cirurgica	385	355	323.921,53	92%	DGDO
		Clin. Méd./URVA	315	331	433.395,50	105%	
		Pediatria	66	61	106.071,72	92%	
		Saúde Mental	43	38	-	88%	
	SUB-TOTAL		809	785	863.388,75		

INTERNAÇÃO UTI	SIH	ADULTO	Qt.de Diárias	600	587	281.008,64	98%	DGDO
			Md. Perm.	7	9			
		PEDIÁT	Qt.de Diárias	300	143	68.456,96	48%	
			Md. Perm.	10	10			
		SUB-TOTAL		900	730	349.465,60		

CIR. < 12 HS	CIRURGIAS - AMB.	HD - ATÉ 12 HS	120	38	11.508,70	32%	DGDO
		APAC	250	200	97.924,84	80%	
		BPA/BPAI	210	496	13.312,60	236%	
		SUB-TOTAL	580	734	122.746,14		

SIA	AMBULATÓRIO	126.758	75776	726.982,25	60%	DGDO
SUB-TOTAL		126.758	75.776	726.982,25		
TOTAL GERAL		129.047	78.025	2.062.582,74		


Nildeze Zanini
MAT. 56.551-2
Coordenadora - CAC-CPs



PREFEITURA MUNICIPAL DE CAMPINAS

SECRETARIA MUNICIPAL DE SAÚDE
COORDENADORIA DE AVALIAÇÃO E CONTROLE

Campinas, 25 de agosto de 2.014.

OFÍCIO SMS-CAC 317/2.014

PLANILHA DE PRODUÇÃO - GESTÃO PLENA
PRESTADOR: IRMANDADE DE MISERICÓRDIA DE CAMPINAS

Encaminho planilha anexa, com os valores relativos à **Competência de Apresentação da Produção** de julho/2014, conforme convênio vigente, bem como seus respectivos Projetos Específicos / Termos Técnicos / Termos Aditivos / Planos de Trabalho ou outros.

Atenciosamente

NILDIANE ZANINI
COREN 40.870 - MAT. 56.551
COORDENADORA – CAC

ILMA SRA. DRA.
IVANILDE RIBEIRO
DD. DIRETORA – DGDO - SMS



PREFEITURA MUNICIPAL DE CAMPINAS


SECRETARIA MUNICIPAL DE SAÚDE
COORDENADORIA DE AVALIAÇÃO E CONTROLE

julho/2014

**PRESTADOR: IRMANDADE DE MISERICÓRDIA DE CAMPINAS
DEMONSTRATIVO DE COMPETÊNCIA DE APRESENTAÇÃO DA PRODUÇÃO**

SIH			
OBJETO	META FÍSICA CONVENIADA(AIH)	APROVADO -SIHD - AIH	
		FÍSICO	FINANCEIRO
CLÍNICA MÉDICA/AIH	107	116	62.417,91
UTI /DIÁRIAS	6	0	-
TOTAL			62.417,91

VALOR DISCRIMINADO NO CONVÊNIO PARA PAGAMENTO				
DESCRIÇÃO	META EM DIÁRIAS	QTDE DIÁRIAS	VALOR DIÁRIA	VALOR TOTAL
CLÍNICA MÉDICA/AIH	750	1112	500,00	556.000,00
UTI/DIÁRIAS	180	35	1.000,00	35.000,00
TOTAL GERAL				591.000,00


Nildene Zanini
MAT. 56.551-2
Coordenadora - CAC-CPS



PREFEITURA MUNICIPAL DE CAMPINAS
SECRETARIA MUNICIPAL DE SAÚDE
COORDENADORIA DE AVALIAÇÃO E CONTROLE

julho/2014

PRESTADOR: APASCAMP - CNES 3514609
ACOMPANHAMENTO FÍSICO/FINANCEIRO MENSAL SIA

SIA PRODUÇÃO

TABELA	ORÇADO		META FÍSICA CONVÊNIDA 80%	CONDENSADO 04 a 06/2014		APROVADO 07/2014		BDP		SUB-TOTAL		PERCENTUAL ATINGIDO DA META FÍSICA
	FÍSICO	FINANCEIRO		FÍSICO	FINANCEIRO	FÍSICO	FINANCEIRO	FÍSICO	FINANCEIRO			
GRUPO 02.11 - Métodos Diagnósticos em Especialidades	921	23.405,00	0	0	-	733	18.524,08	2	27,11	731	18.496,97	79,4%
GRUPO 03.01 - Consultas, Atendimentos e Acompanhamentos	1130	13.817,20	0	0	-	1033	11.626,24	7	106,84	1026	11.519,40	90,8%
GRUPO 04.04 - Proced. Cir. Em Vias Aéreas Super.	101	589,42	0	0	0	104	586	1	6	103	579,89	102,0%
TOTAL	2152	37.811,62	0	0	-	1870	30.735,84	10	139,58	1860	30.596,26	

Nidjone Zanini
MAT. 56.551-2
Coordenadora - CAC-CPS



PREFEITURA MUNICIPAL DE CAMPINAS
SECRETARIA MUNICIPAL DE SAÚDE
COORDENADORIA DE AVALIAÇÃO E CONTROLE

julho/2014

PRESTADOR: APAE CAMPINAS - CNES 2075849
ACOMPANHAMENTO FÍSICO/FINANCEIRO MENSAL SIA

TABELA	ORÇADO		META FÍSICA CONVÊNIA	CONDENSADO 04 a 06/2014		APROVADO 07/2014		BDP		SUB-TOTAL		PERCENTUAL ATINGIDO DA META FÍSICA
	FÍSICO	FINANCEIRO		FÍSICO	FINANCEIRO	FÍSICO	FINANCEIRO	FÍSICO	FINANCEIRO			
	GRUPO 02.11 - Métodos Diag. em Espec.	210		5.250,00	0	-	210	5.250,00	0	-	210	
Proc. 030101004-8 - Cons. Nivel superior	4080	25.704,00	0	-	4080	25.704,00	0	-	4080	25.704,00	100,0%	
Proc. 030101007-2 - Cons. Med. Especializada	205	2.050,00	0	-	205	2.050,00	0	-	205	2.050,00	100,0%	
Proc. 030107004-0 - Acomp. Neuropsic. em Reab.	10000	152.600,00	0	-	10000	152.600,00	0	-	10000	152.600,00	100,0%	
Proc. 030108015-1 - Atend. Em oficina terap II	308	7.133,28	0	-	308	7.133,28	0	-	308	7.133,28	100,0%	
Proc. 030107005-9- Acomp. Psicoped. Em reab.	2000	30.520,00	0	-	2000	30.520,00	0	-	2000	30.520,00	100,0%	
TOTAL	16803	223.257,28	0	0	16803	223.257,28	0	-	16803	223.257,28		

Nidjane Zanini
MAT. 56.551-2
Coordenadora - CAC-CPS



PREFEITURA MUNICIPAL DE CAMPINAS
SECRETARIA MUNICIPAL DE SAÚDE
COORDENADORIA DE AVALIAÇÃO E CONTROLE

julho/2014

PRESTADOR: FUNDAÇÃO SÍNDROME DE DOWN - CNES 2075857
ACOMPANHAMENTO FÍSICO/FINANCEIRO MENSAL SIA

SIA PRODUÇÃO												
TABELA	ORÇADO		META FÍSICA CONVÊNIA DA 80%	CONDENSADO 04 a 06/2014		APROVADO 07/2014		BDP		SUB-TOTAL		PERCENTUAL ATINGIDO DA META FÍSICA
	FÍSICO	FINANCEIRO		FÍSICO	FINANCEIRO	FÍSICO	FINANCEIRO	FÍSICO	FINANCEIRO			
GRUPO 03.01 - Consultas, Atendimentos e Acompanhamentos	2782	46.228,32	2226	0	-	2782	46.228,32	40	610,40	2742	45.617,92	98,6%
Proc. 030107004-0 - Acomp. Neuropsic. em Reab.	440	6.714,40	352	0	-	440	6.714,40	0	-	440	6.714,40	100,0%
Proc. 010103002-9 Visita Domicili	40	-		0	-	40	-	0	-	40	-	
TOTAL	3262	52.942,72	2.577,60	0	-	3262	52.942,72	40	610,40	3222	52.332,32	

Naldene Zanini
MAT. 56.551-2
Coordenadora - CAC-CPS



PREFEITURA MUNICIPAL DE CAMPINAS
SECRETARIA MUNICIPAL DE SAÚDE
COORDENADORIA DE AVALIAÇÃO E CONTROLE

julho/2014

PRESTADOR: FUNDAÇÃO PENIDO BURNIER - CNES 3254631
ACOMPANHAMENTO FÍSICO/FINANCEIRO MENSAL SIA

TABELA	ORÇADO		META FÍSICA CONVÊNIDA 80%	CONDENSADO 04 a 06/2014		APROVADO 07/2014		BDP		SUB-TOTAL		PERCENTUAL ATINGIDO DA META FÍSICA
	FÍSICO	FINANCEIRO		FÍSICO	FINANCEIRO	FÍSICO	FINANCEIRO	FÍSICO	FINANCEIRO			
GRUPO 02.05 - Diagnóstico por Ultrasson	60	1170,3	48	0	-	76	1.482,38	2	29,62	74	1.452,76	123,3%
GRUPO 02.11 - Métodos Diagnósticos em Especialidades	2192	32698,93	1754	0	-	2074	26.413,67	4	97,84	2070	26.315,83	94,4%
GRUPO 03.01 - Consultas, Atendimentos e Acompanhamentos	1500	15000	1200	0	-	1439	14.390,00	0	-	1439	14.390,00	95,9%
GRUPO 03.03 - Tratamento de Doenças do Aparelho da Visão	0	0	0	0	-	0	-	0	-	0	-	
GRUPO 04.05 - Cirurgias do Aparelho de Visão	270	50738,29	216	84	35.474,37	156	47.378,83	0	-	240	82.853,20	88,9%
Facetomia - 04.05.05.009-7 (PNACE)	10	4430	8	0	-	0	-	0	-	0	-	0,0%
Faco Rígida - 04.05.05.011-9 (PNACE)	10	5430	8	0	-	0	-	0	-	0	-	0,0%
Faco Dobrável - 04.05.05.037-2 (PNACE)	10	6430	8	0	-	0	-	0	-	0	-	0,0%
TOTAL	4052	115.897,52	3.242	84	35.474,37	3745	89.664,88	6	127,46	3823	125.011,79	

Naldene Zanini
MAT. 56.551-2
Coordenadora - CAC-CPS



PREFEITURA MUNICIPAL DE CAMPINAS
SECRETARIA MUNICIPAL DE SAÚDE
COORDENADORIA DE AVALIAÇÃO E CONTROLE

julho/2014

PRESTADOR: REAL SOCIEDADE PORTUGUÊSA DE BENEFICÊNCIA - CNES 2078465
ACOMPANHAMENTO FÍSICO/FINANCEIRO MENSAL SIA

TABELA	ORÇADO		META FÍSICA CONVÊNIA DA 80%	CONDENSADO 04 a 06/2014		APROVADO 07/2014		BDP		SUB-TOTAL	PERCENTUAL ATINGIDO DA META FÍSICA	
	FÍSICO	FINANCEIRO		FÍSICO	FINANCEIRO	FÍSICO	FINANCEIRO	FÍSICO	FINANCEIRO			
GRUPO 02.02 - Diag. em Laboratório Clínico	2358	9.514,38	1886	11	69,97	1366	4.905,12	0	-	1377	4.975,09	58,4%
GRUPO 02.04 - Diagnósticos por Radiologia	3670	30.213,33	2936	0	-	1975	16.271,55	0	-	1975	16.271,55	53,8%
GRUPO 02.05 - Diag. por Ultrasson - Oftalmo	330	6.295,80	264	46	869,06	20	465,22	0	-	66	1.334,28	20,0%
GRUPO 02.05 - Diagnósticos por Ultrasson	121	4.248,20	97	330	8.852,25	0	-	0	-	330	8.852,25	272,7%
GRUPO 02.06 - Diagnósticos por Tomografia	101	9.726,95	81	0	-	84	8.233,14	0	-	84	8.233,14	83,2%
GRUPO 02.11 - Proced.- Met. Diag. Especialidade	3100	48.179,30	2480	183	2.711,85	1236	15.981,95	0	-	1419	18.693,80	45,8%
GRUPO 03.01 - Proced. Clínicos - Consultas	1725	17.250,00	1380	0	-	1545	15.450,00	0	-	1545	15.450,00	89,6%
GRUPO 03.05 - Tratamento Clínico - Hemodiálise	2031	364.848,11	1625	44	7.877,32	1459	261.204,77	0	-	1503	269.082,09	74,0%
GRUPO 03.06 - Tratamento Clínico - Hemot.	34	275,06	27	0	-	0	-	0	-	0	-	0,0%
GRUPO 03.09 - Tratamento Clínico - Litotripsia	96	16.426,00	77	0	-	52	8.858,00	0	-	52	8.858,00	54,2%
GRUPO 04.05 - Cirurgias Ambulatoriais Oftalmológicas	344	89.784,18	275	41	18.589,00	121	47.880,22	0	-	162	66.469,22	47,1%
GRUPO 04.18 - Cir. em Nefro - Acesso para Diálise	26	9.614,63	21	0	-	3	347,43	0	-	3	347,43	11,5%
GRUPO 07.02 - OPM em Nefrologia	40	2.485,30	32	0	-	9	305,28	0	-	9	305,28	22,5%
TOTAL	13976	608.861,24	11.181	655	38.969,45	7870	379.902,68	0	-	8525	418.872,13	

Requede Zanini
MAT. 56.55-2
Coordenadora - CAC-CPS



PREFEITURA MUNICIPAL DE CAMPINAS
SECRETARIA MUNICIPAL DE SAÚDE
COORDENADORIA DE AVALIAÇÃO E CONTROLE

julho/2014


PRESTADOR: HOSPITAL E MATERNIDADE CELSO PIERRO - PUCC - CNES 2082128
ACOMPANHAMENTO FÍSICO/FINANCEIRO MENSAL SIA

TABELA	ORÇADO		META FÍSICA	CONDENSADO		APROVADO 07/2014		BDP		SUB-TOTAL		PERCENTUAL
	FÍSICO	FINANCEIRO	CONVÊNIDA	04 a 06/2014		FÍSICO	FINANCEIRO	FÍSICO	FINANCEIRO			ATINGIDO DA
			90%	FÍSICO	FINANCEIRO							FÍSICO
GRUPO 02 - Diagnósticos	74940	558.243,23	74940	11728	97.965,09	66362	396.133,84	9	433,44	78081	493.665,49	104,2%
GRUPO 03 - Procedimentos Clínicos	37423	333.044,38	33681	19177	152.338,79	19133	162.445,52	-	-	38310	314.784,31	102,4%
GRUPO 04 - Proc. Cirúrgicos	1288	66.869,00	1159	741	14.256,08	393	11.833,67	1	51,75	1133	26.038,00	88,0%
GRUPO 05 - Coletas e Exames - Transplantes	18	9.016,93	16	0	-	0	-	0	-	0	-	0,0%
GRUPO 07.01 - OPM Relacionado ao Ato Cirúrgico	0	-	0	0	-	0	-	0	-	0	-	
SUB-TOTAL	113669	967.173,54	109.796	31.646	264.559,96	85888	570.413,03	10	485,19	117524	834.487,80	
Proc. 020403003-0 - Mamografia / 020403018-8 - Mamo. Rastreamento	2650	114.075,00	2385	0	-	1441	59.355,00	33	1.192,50	1408	58.162,50	53,1%
Grupo 0205 - Ultrasson	2708	74.434,21	2437	815	23.553,20	1816	50.842,00	57	1.477,30	2574	72.917,90	95,1%
Proc. 020501001-6 - Ultrasson de Estresse	418	18.946,00	376	28	1.118,32	321	14.071,34	5	199,70	344	14.989,96	82,3%
Proc. 020501002-4 - Ultrasson Transesofágico												
Proc. 020501003-2 - Ultrasson Transtorácico												
Proc. 021102006-0 - Teste Ergométrico	50	1.500,00	45	8	240,00	30	900,00	1	30,00	37	1.110,00	74,0%
SUB-TOTAL	5826	208.955,21	5.243	851	24.911,52	3608	125.168,34	96	2.899,50	4363	147.180,36	
TOTAL	119495	1.176.128,75	115040	32497	289.471,48	89496	695.581,37	106	3.384,69	121887	981.668,16	

Mildjone Zanini
MAT. 56.551-2
Coordenadora - CAC-CPS

SIA PRODUÇÃO

TABELA	ORÇADO		META FÍSICA CONVÊNIA DA 80%	CONDENSADO 04 a 06/2014		APROVADO 07/2014		BDP		SUB-TOTAL		PERCENTUAL ATINGIDO DA META FÍSICA
	FÍSICO	FINANCEIRO		FÍSICO	FINANCEIRO	FÍSICO	FINANCEIRO	FÍSICO	FINANCEIRO			
Proc. 02.01.01.054-2 - Biopsia Percutânea	80	7.760,00	72	24	2.328,00	56	5.432,00	0	-	80	7.760,00	100,0%
Proc. 02.04.06.002-8 - Densitometria	200	11.020,00	180	21	1.157,10	156	8.595,60	0	-	177	9.752,70	88,5%
GRUPO 02.06 - Diag. por Tomografia	980	112.205,99	784	308	38.932,28	181	21.184,92	0	-	489	60.117,20	49,9%
GRUPO 02.07 - Diag. por Ressonância Magnética	320	86.740,00	256	306	82.330,00	14	3.762,50	0	-	320	86.092,50	100,0%
GRUPO 02.08 -Diag. por Medicina Nuclear	533	161.951,40	426	87	26.717,43	332	109.345,92	0	-	419	136.063,35	78,6%
GRUPO 02.10 - Diag. por Radiologia Intervencionista (Arteriografias)	49	16.284,64	39	7	2.522,48	13	4.976,84	0	-	20	7.499,32	40,8%
Proc. 021102001-0 - Cateterismo	100	61.472,00	80	41	25.203,52	49	30.121,28	0	-	90	55.324,80	90,0%
GRUPO 03.04 - Tratamentos Clínicos Quimioterapia	749	501.521,25	599	117	62.823,19	459	276.026,52	0	-	576	338.849,71	76,9%
GRUPO 03.05 - Tratamento em Nefrologia	1290	235.577,20	1032	1	55,13	1235	225.805,59	0	-	1236	225.860,72	95,8%
GRUPO 04.18 - Cirurgia em Nefrologia	27	12.265,80	22	3	1.800,00	13	3.442,29	2	231,62	14	5.010,67	51,9%
GRUPO 07.02 - OPM em Nefrologia	57	53.735,70	46	1	609,39	47	47.772,04	6	203,52	42	48.177,91	73,7%
TOTAL	4385	1.260.533,98	3536	916	244.478,52	2555	736.465,50	8	435,14	3463	980.508,88	


 Nildene Zanini
 Matr. 56.551-2
 Coordenadora - CAC-CPS



PREFEITURA MUNICIPAL DE CAMPINAS
SECRETARIA MUNICIPAL DE SAÚDE
COORDENADORIA DE AVALIAÇÃO E CONTROLE

julho/2014

PRESTADOR: CLINICA DE PSICOLOGIA - PUC CAMPINAS - CNES 2022966
ACOMPANHAMENTO FÍSICO/FINANCEIRO MENSAL SIA

TABELA	SIA PRODUÇÃO											PERCENTUAL ATINGIDO DA META FÍSICA
	ORÇADO		META FÍSICA CONVÊNIA DA 80%	CONDENSADO 04 a 06/2014		APROVADO 07/2014		BDP		SUB-TOTAL		
	FÍSICO	FINANCEIRO		FÍSICO	FINANCEIRO	FÍSICO	FINANCEIRO	FÍSICO	FINANCEIRO			
GRUPO 02.11 - Métodos Diagnósticos em Especialidades	150	411,00	120	0	-	0	-	0	-	0	-	0,0%
GRUPO 03.01 - Proced. Clínicos Consultas	1145	4.931,10	916	0	-	51	265,05	0	-	51	265,05	4,5%
TOTAL	1295	5.342,10	1036	0	-	51	265,05	0	-	51	265,05	

Naldene Zanini
MAT. 56.551-2
Coordenadora - CAC-CPS



PREFEITURA MUNICIPAL DE CAMPINAS
SECRETARIA MUNICIPAL DE SAÚDE
COORDENADORIA DE AVALIAÇÃO E CONTROLE

julho/2014

PRESTADOR: FACULDADE DE ODONTOLOGIA - PUC CAMPINAS - CNES 2066653
ACOMPANHAMENTO FÍSICO/FINANCEIRO MENSAL SIA

TABELA	ORÇADO		META FÍSICA CONVÊNIDA 80%	CONDENSADO 04 a 06/2014		APROVADO 07/2014		BDP		SUB-TOTAL		PERCENTUAL ATINGIDO DA META FÍSICA
	FÍSICO	FINANCEIRO		FÍSICO	FINANCEIRO	FÍSICO	FINANCEIRO	FÍSICO	FINANCEIRO			
GRUPO 01.01 - Ações Coletivas de Promoção e Prevenção em Saúde	155	96,70	124	0	-	0	-	0	-	0	-	0,0%
GRUPO 02.04 - Diag. por Radiologia	1265	4.585,40	1012	0	-	636	2.737,69	0	-	636	2.737,69	50,3%
GRUPO 03.01 - Proced. Clínicos Consultas	350	525,00	280	0	-	2	3,00	0	-	2	3,00	0,6%
GRUPO 03.07 - Tratamentos Odontológicos	294	683,17	235	0	-	0	-	0	-	0	-	0,0%
GRUPO 04.14 - Cirurgias Oro-Faciais	110	823,78	88	0	-	4	5,28	0	-	4	5,28	3,6%
GRUPO 07.01 - OPM's Odontológicas	43	929,03	34	0	-	0	-	0	-	0	-	0,0%
TOTAL	2217	7.643,08	1774	0	-	642	2.745,97	0	-	642	2.745,97	

Nidjane Zanini
MAT. 56.551-2
Coordenadora - CAC-CPS



PREFEITURA MUNICIPAL DE CAMPINAS
SECRETARIA MUNICIPAL DE SAÚDE
COORDENADORIA DE AVALIAÇÃO E CONTROLE

julho/2014

PRESTADOR: AMBULATÓRIO DE FISIOTERAPIA - PUC CAMPINAS - CNES 2696142
ACOMPANHAMENTO FÍSICO/FINANCEIRO MENSAL SIA

SIA PRODUÇÃO

TABELA	ORÇADO		META FÍSICA CONVÊNIDA 80%	CONDENSADO 04 a 06/2014		APROVADO 07/2014		BDP		SUB-TOTAL		PERCENTUAL ATINGIDO DA META FÍSICA
	FÍSICO	FINANCEIRO		FÍSICO	FINANCEIRO	FÍSICO	FINANCEIRO	FÍSICO	FINANCEIRO			
GRUPO 03.01 - Proced. Clínicos Consultas	66	415,80	53	0	-	18	113,40	0	-	18	113,40	27,3%
GRUPO 03.02 - Fisioterapia	1272	6.644,16	1018	0	-	414	2.128,26	0	-	414	2.128,26	32,5%
TOTAL	1338	7.059,96	1070	0	-	432	2.241,66	0	-	432	2.241,66	

Naldene Zanini
MAT. 56.551-2
Coordenadora - CAC-CPS



PREFEITURA MUNICIPAL DE CAMPINAS
SECRETARIA MUNICIPAL DE SAÚDE
COORDENADORIA DE AVALIAÇÃO E CONTROLE

julho/2014

PRESTADOR: AMBULATÓRIO DE TERAPIA OCUPACIONAL - PUC CAMPINAS - CNES 2696150
ACOMPANHAMENTO FÍSICO/FINANCEIRO MENSAL SIA

TABELA	SIA PRODUÇÃO											
	ORÇADO		META FÍSICA CONVÊNIDA 80%	CONDENSADO 04 a 06/2014		APROVADO 07/2014		BDP		SUB-TOTAL		PERCENTUAL ATINGIDO DA META FÍSICA
	FÍSICO	FINANCEIRO		FÍSICO	FINANCEIRO	FÍSICO	FINANCEIRO	FÍSICO	FINANCEIRO			
GRUPO 03.01.01 - Proced. Clínicos - Consultas	40	252,00	32	0	-	40	252,00	0	-	40	252,00	100,0%
GRUPO 03.01.04 - Terapia em Grupo	150	922,50	120	0	-	19	116,85	0	-	19	116,85	12,7%
TOTAL	190	1.174,50	152	0	-	59	368,85	0	-	59	368,85	

Nidjane Zanini
MAT. 56.551-2
Coordenadora - CAC-CPS



PREFEITURA MUNICIPAL DE CAMPINAS
SECRETARIA MUNICIPAL DE SAÚDE
COORDENADORIA DE AVALIAÇÃO E CONTROLE

julho/2014

PRESTADOR: CLINICA DE FONOAUDIOLOGIA - PUC CAMPINAS - CNES 3448711
ACOMPANHAMENTO FÍSICO/FINANCEIRO MENSAL SIA

TABELA	ORÇADO		META FÍSICA CONVÊNIA DA 80%	CONDENSADO 04 a 06/2014		APROVADO 07/2014		BDP		SUB-TOTAL		PERCENTUAL ATINGIDO DA META FÍSICA
	FÍSICO	FINANCEIRO		FÍSICO	FINANCEIRO	FÍSICO	FINANCEIRO	FÍSICO	FINANCEIRO			
GRUPO 01.01 - Ações Coletivas de Promoção e Prevenção em Saúde	0	-	0	0	-	0	-	0	-	0	-	
GRUPO 02.11 - Métodos Diagnósticos em Especialidades	1022	38.208,33	818	0	(0,06)	0	-	0	-	0	(0,06)	0,0%
GRUPO 03.01.01 - Proced. Clínicos - Consultas	16	100,80	13	0	-	10	63,00	0	-	10	63,00	62,5%
GRUPO 03.01.04.003 - Terapia em Grupo	64	393,60	51	0	-	33	202,95	0	-	33	202,95	51,6%
GRUPO 03.01.04.004 - Terapia Individual	24	67,44	19	0	-	18	50,58	0	-	18	50,58	75,0%
GRUPO 03.01.07 - Acompanhamento e Terapia Fonoaudiológica	650	8.055,20	520	73	795,70	322	3.509,80	0	-	395	4.305,50	60,8%
GRUPO 07.01 - OPM's Auditivas	250	199.412,50	200	0	-	0	-	0	-	0	-	0,0%
TOTAL	2026	246.237,87	1621	73	795,64	383	3.826,33	0	-	456	4.621,97	

GRUPO 02.11.07 / 03.01.07 / 07.01.03 - Reabilitação Auditiva				715	86.845,11	721	111.758,67	0	-	1436	198.603,78	
--	--	--	--	-----	-----------	-----	------------	---	---	------	------------	--

Nidjone Zanini
MAT. 56.551-2
Coordenadora - CAC-CPS



PREFEITURA MUNICIPAL DE CAMPINAS
SECRETARIA MUNICIPAL DE SAÚDE
COORDENADORIA DE AVALIAÇÃO E CONTROLE

julho/2014

PRESTADOR: HOSPITAL MUNICIPAL DR. MÁRIO GATTI - CNES 2081490
ACOMPANHAMENTO FÍSICO/FINANCEIRO MENSAL SIA

TABELA	ORÇADO		META FÍSICA	CONDENSADO		APROVADO 07/2014		BDP		SUB-TOTAL		PERCENTUAL
	FÍSICO	FINANCEIRO	CONVÊNIDA	04 a 06/2014		FÍSICO	FINANCEIRO	FÍSICO	FINANCEIRO			ATINGIDO DA
			80%	FÍSICO	FINANCEIRO							META FÍSICA
GRUPO 02.01 - Proced. com Finalidade Diagnóstica - Biopsia	3607	5.850,62	2886	0	-	3658	5.280,87	0	-	3658	5.280,87	101,4%
GRUPO 02.03 - Diag. Por Anatomia Patológica	1322	37.420,80	1058	0	-	764	17.775,30	0	-	764	17.775,30	57,8%
GRUPO 02.05 - Diag. por Ultrasson	370	11.023,44	296	0	-	491	15.153,72	0	-	491	15.153,72	132,7%
GRUPO 02.09 - Diag. por Endoscopia	358	20.162,72	286	0	-	293	18.186,79	0	-	293	18.186,79	81,8%
GRUPO 02.10 - Diag. por Radiologia Intervencionista	3	415,11	2	0	-	0	-	0	-	0	-	
GRUPO 02.11 - Métodos Diag. em Especialidades	625	3.286,50	500	0	-	678	3.549,64	0	-	678	3.549,64	108,5%
GRUPO 02.14 - Diag. por Teste Rápido	600	378,00	480	0	-	332	209,16	0	-	332	209,16	55,3%
GRUPO 03.01 - Proc. Clínicos - Consultas	42893	314.211,63	34314	0	-	31248	257.582,18	0	-	31248	257.582,18	72,9%
GRUPO 03.02 - Proc. Clínicos - Fisioterapia	1046	5.642,50	837	0	-	90	569,82	0	-	90	569,82	8,6%
GRUPO 03.03 - Tratamentos Clínicos	512	11.086,97	410	0	-	256	7.301,47	0	-	256	7.301,47	50,0%
GRUPO 03.06 - Hemoterapia	27	223,53	22	0	-	0	-	0	-	0	-	0,0%
GRUPO 03.07 - Tratamentos Odontológicos	2	10,82	2	0	-	0	-	0	-	0	-	0,0%
GRUPO 03.09 - Terapias Especializadas	50	522,10	40	0	-	10	15,20	0	-	10	15,20	20,0%
GRUPO 04.01 - Proc. Cirúrgicos - Pequenas Cirurgias de Pele	1182	7.141,18	946	0	-	700	2.355,70	0	-	700	2.355,70	59,2%

Márcia Zanini
MAY. 56.551-2
Coordenadora - CAC/CPs

GRUPO 04.04 - Proc. Cirúrgicos Vias Aéreas Superiores	23	487,62	18	0	-	2	37,02	0	-	2	37,02	8,7%
GRUPO 04.05 - Proc. Cirúrgicos Cir. do Aparelho da Visão	17	1.246,34	14	0	-	0	-	0	-	0	-	
GRUPO 04.06 - Proc. Cirúrgicos Cir. do Aparelho Circulatório	34	989,36	27	0	-	9	268,74	0	-	9	268,74	26,5%
GRUPO 04.07 - Proc. Cirúrgicos Cir. do Aparelho Digestivo	6	115,07	5	0	-	0	-	0	-	0	-	0,0%
GRUPO 04.08 - Proc. Cirúrgicos Cir. do Sistema Osteomuscular	44	1.536,83	35	0	-	2	56,84	0	-	2	56,84	4,5%
GRUPO 04.09 - Proc. Cirúrgicos Cir. do Aparelho Geniturinário	48	7.081,19	38	0	-	2	68,20	0	-	2	68,20	4,2%
GRUPO 04.10 - Proc. Cirúrgicos Cir. de Mama	2	52,02	2	0	-	1	20,74	0	-	1	20,74	
GRUPO 04.13 - Proc. Cirúrgicos Cir. Reparadora	17	216,72	14	0	-	4	125,12	0	-	4	125,12	23,5%
GRUPO 04.14 - Proc. Cirúrgicos Cir. Oro-Facial	323	4.945,84	258	0	-	75	1.491,12	0	-	75	1.491,12	23,2%
GRUPO 04.15 - Proc. Cirúrgicos Outras Cirurgias	10	298,60	8	0	-	37	1.104,82	0	-	37	1.104,82	370,0%
GRUPO 04.18 - Proc. Cirúrgicos Cir. em Nefrologia	5	3.000,00	4	0	-	0	-	0	-	0	-	0,0%
GRUPO 07.01 - OPM Relacionado ao Ato Cirúrgico	0	-	0	0	-	0	-	0	-	0	-	
SUB-TOTAL	53126	437.345,51	42.501	0	-	38652	331.152,45	0	-	38652	331.152,45	
GRUPO 02.02 - Diag. em Laboratório Clínico	27989	81.716,80	22391	0	-	23443	66704,75	0	-	23443	66.704,75	83,8%
SUB-TOTAL	27989	81.716,80	22.391	0	-	23443	66.704,75	0	-	23443	66.704,75	
GRUPO 02.04 - Diag. por Radiologia	9679	85.988,83	7743	0	-	8008	64.779,49	0	-	8008	64.779,49	82,7%
GRUPO 02.04.06.002-8 - Densitometria Óssea	0	-	0	13	716,30	148	8.154,80	0	-	161	8.871,10	
SUB-TOTAL	9679	85.988,83	7.743	13	716,30	8156	72.934,29	0	-	8169	73.650,59	84,4%
TOTAL	90794	605.051,14	72.635	13	716,30	70251	470.791,49	0	-	70264	471.507,79	

GRUPO 02.06 - Diag. por Tomografia	501	54.099,27	401	0	-	541	60.191,55	0	-	541	60.191,55	108,0%
GRUPO 02.07 - Diag. por Ressonância Magnética	13	3.586,25	10	0	-	0	-	0	-	0	-	0,0%
GRUPO 02.08 - Diag. por Medicina Nuclear	71	27.366,01	57	7	2.713,47	31	12.212,55	0	-	38	14.926,02	53,5%

Total	572	81.465,28	458	7	2.713,47	572	72.404,10	0	-	579	75.117,57	
--------------	------------	------------------	------------	----------	-----------------	------------	------------------	----------	----------	------------	------------------	--

GRUPO 03.04.01 - Tratamientos Clínicos - Radioterapia	2842	97.111,72	2274	423	17.841,00	1755	60.577,00	0	-	2178	78.418,00	76,6%
GRUPO 03.04 - Tratamientos Clínicos - Quimioterapia	510	461.009,31	408	140	128.497,89	391	256.486,30	0	-	531	384.984,19	104,1%
Total	3352	558.121,03	2.682	563	146.338,89	2146	317.063,30	0	-	2709	463.402,19	

Nildy de Zamora
 MAT. 56.551-2
 Coordinadora - CAC-CPS



PREFEITURA MUNICIPAL DE CAMPINAS
SECRETARIA MUNICIPAL DE SAÚDE
COORDENADORIA DE AVALIAÇÃO E CONTROLE


julho/2014

PRESTADOR: MATERNIDADE DE CAMPINAS - CNES 2022621
ACOMPANHAMENTO FÍSICO/FINANCEIRO MENSAL SIA

SIA GLOBAL												
TABELA	ORÇADO		META FÍSICA CONVÊNIDA	CONDENSADO 04 a 06/2014		APROVADO 07/2014		BDP		SUB-TOTAL		PERCENTUAL ATINGIDO DA META FÍSICA
	FÍSICO	FINANCEIRO	80%	FÍSICO	FINANCEIRO	FÍSICO	FINANCEIRO	FÍSICO	FINANCEIRO			
GRUPO 01.01 - Ações Coletivas / Individuais em Saúde	256	1.165,00	205	0	-	79	237,00	0	-	79	237,00	30,9%
GRUPO 02.01 - Proced. com Finalidade Diagnóstica - Biopsia	74	775,51	59	0	-	7	24,33	0	-	7	24,33	9,5%
GRUPO 02.02 - Diag. em Laboratório Clínico	996	4.603,72	797	0	-	538	2.536,78	0	-	538	2.536,78	54,0%
GRUPO 02.04 - Diag. por Radiologia	5	38,39	4	0	-	0	-	0	-	0	-	0,0%
GRUPO 02.09 - Diag. Por Endoscopia	0	-	0	0	-	0	-	0	-	0	-	
GRUPO 02.11 - Métodos Diag. em Especialidades	1266	7.505,30	1013	0	-	761	5.296,50	0	-	761	5.296,50	60,1%
GRUPO 02.14 - Diag. e Proced. Por teste rápido	130	81,90	104	0	-	177	111,51	0	-	177	111,51	136,2%
GRUPO 03.01 - Proc. Clínicos - Consultas	3863	35.437,79	3090	0	-	3493	33.027,50	0	-	3493	33.027,50	90,4%
GRUPO 03.06 - Hemoterapia	0	-	0	0	-	0	-	0	-	0	-	
GRUPO 03.09 - Criocauterização	8	90,08	6	0	-	0	-	0	-	0	-	0,0%
GRUPO 04.01 - Proc. Cirúrgicos - Pequenas Cirurgias de Pele	3	1,53	2	0	-	0	-	0	-	0	-	0,0%

GRUPO 04.07 - Proc. Cirúrgicos - Cir. do Aparelho Digestivo	1	21,68	1	0	-	0	-	0	-	0	-	0,0%
GRUPO 04.09 - Proc. Cirúrgicos	1	74,75	1	0	-	0	-	0	-	0	-	0,0%
TOTAL	6603	49.795,65	5282	0	-	5055	41.233,62	0	-	5055	41.233,62	

SIA PRODUÇÃO												
TABELA	ORÇADO		META FÍSICA CONVÊNIDA 80%	CONDENSADO 04 a 06/2014		APROVADO 07/2014		BDP		SUB-TOTAL		PERCENTUAL ATINGIDO DA META FÍSICA
	FÍSICO	FINANCEIRO		FÍSICO	FINANCEIRO	FÍSICO	FINANCEIRO	FÍSICO	FINANCEIRO	FÍSICO	FINANCEIRO	
GRUPO 02.03 - Diag. por Anatomia Patológica e Citopatologia	1422	34.272,90	1138	5,00	34,85	692	18.121,92	0	-	697	18.156,77	49,0%
GRUPO 02.05 - Diag. por Ultrasson	507	13.460,15	406	0	-	196	5.612,20	23	887,15	196	4.725,05	38,7%
TOTAL	1929	47.733,05	1.543	5	34,85	888	23.734,12	23	887,15	893	22.881,82	


 Neldene Zanini
 MAT. 56.551-2
 Coordenadora - CAC-CPS



PREFEITURA MUNICIPAL DE CAMPINAS
SECRETARIA MUNICIPAL DE SAÚDE
COORDENADORIA DE AVALIAÇÃO E CONTROLE


julho/2014

PRESTADOR: COMPLEXO HOSPITALAR PREFEITO EDVALDO ORSI - CNES 6053858
ACOMPANHAMENTO FÍSICO/FINANCEIRO MENSAL SIA

SIA PRODUÇÃO												
TABELA	ORÇADO		META FÍSICA CONVÊNIDA	CONDENSADO		APROVADO 07/2014		BDP		SUB-TOTAL		PERCENTUAL ATINGIDO DA META FÍSICA
	FÍSICO	FINANCEIRO		80%	04 a 06/2014		FÍSICO	FINANCEIRO	FÍSICO	FINANCEIRO	FÍSICO	
			FÍSICO		FINANCEIRO							
GRUPO 01.01 - Ações Coletivas / Individuais em Saúde	60	58,00	48	0	-	0	-	0	-	0	-	0,0%
GRUPO 02.01 - Proced. com Finalidade Diagnóstica - Biopsia	247	22.350,94	198	229	132,33	282	14.052,68	1	114,36	510	14.070,65	206,5%
GRUPO 02.02 - Diag. em Laboratório Clínico	22509	81.764,48	18007	51	155,75	8890	25.028,65	0	-	8941	25.184,40	39,7%
GRUPO 02.04 - Diag. por Radiologia	10899	168.769,82	8719	36	524,34	4380	53.954,01	7	315,00	4409	54.163,35	40,5%
GRUPO 02.05 - Ultrasson	3842	102.438,94	3074	429	11.045,41	2860	85.157,67	0	-	3289	96.203,08	85,6%
GRUPO 02.06 - Diag. por Tomografia	662	69.613,82	530	349	38.554,18	312	34.624,69	0	-	661	73.178,87	99,8%
GRUPO 02.07 - Diag. por Ressonância Nuclear Magnética	351	94.701,25	281	205	55.093,75	52	13.975,00	0	-	257	69.068,75	73,2%
GRUPO 02.09 - Diag. por Endoscopia	896	52.610,46	717	3	83,14	576	33.636,72	15	903,76	564	32.816,10	62,9%
GRUPO 02.11 - Métodos Diag. em Especialidades	4749	54.827,02	3799	1808	14.255,95	1317	11.030,50	0	-	3125	25.286,45	65,8%
GRUPO 02.14 - Diag. por Teste Rápido	1430	894,60	1144	19	11,97	977	615,51	0	-	996	627,48	69,7%
GRUPO 03.01 - Proc. Clínicos - Consultas	81748	594.759,38	65398	3924	35.110,08	46402	280.560,35	0	-	50326	315.670,43	61,6%
GRUPO 03.02 - Proc. Clínicos - Fisioterapia	3907	19.384,73	3126	0	-	2505	13.391,79	0	-	2505	13.391,79	64,1%

Handwritten signature
 MAR. 56.551-9
 Coordenadora - CAC-CPs

GRUPO 03.03 - Tratamentos Clínicos	355	12.368,17	284	0	-	195	7.378,46	0	-	195	7.378,46	54,9%
GRUPO 03.06 - Hemoterapia	22	180,98	18	0	-	0	-	0	-	0	-	0,0%
GRUPO 03.09 - Terapias Especializadas	2	3,04	2	0	-	2	3,04	0	-	2	3,04	
GRUPO 04.01 - Proc. Cirúrgicos Pequenas Cirurgias de Pele	929	6.048,27	743	26	274,04	271	2.269,83	0	-	297	2.543,87	32,0%
GRUPO 04.04 - Proc. Cirúrgicos Vias Aéreas Superiores	122	4.626,64	98	30	1.147,28	20	746,32	0	-	50	1.893,60	41,0%
GRUPO 04.05 - Proc. Cirúrgicos Oftalmológicos	399	177.497,30	319	43	24.702,43	245	79.738,46	0	-	288	104.440,89	72,2%
GRUPO 04.06 - Proc. Cirúrgicos Cir. do Aparelho Circulatório	4	119,44	3	0	-	0	-	0	-	0	-	0,0%
GRUPO 04.07 - Proc. Cirúrgicos Cir. do Aparelho Digestivo	42	938,52	34	0	-	32	517,21	0	-	32	517,21	76,2%
GRUPO 04.08 - Proc. Cirúrgicos Cir. do Sistema Osteomuscular	114	4.257,92	91	0	-	19	739,73	0	-	19	739,73	16,7%
GRUPO 04.09 - Proc. Cirúrgicos Cir. do Aparelho Geniturinário	51	6.568,03	41	8	1.071,84	0	-	0	-	8	1.071,84	15,7%
GRUPO 04.13 - Proc. Cirúrgicos Cir. Reparadora	2	62,56	2	0	-	0	-	0	-	0	-	0,0%
GRUPO 04.14 - Proc. Cirúrgicos Cir. Oro-Facial	135	1.719,90	108	0	-	0	-	0	-	0	-	0,0%
GRUPO 04.17 - Anestesiologia	15	227,25	12	0	-	2	30,30	4	60,60	-2	(30,30)	-13,3%
TOTAL	133492	1.476.791,46	106794	7160	182.162,49	69339	657.450,92	27	1.393,72	76472	838.219,69	


 Nildene Zanini
 MAT. 56.551-2
 Coordenadora - CAC-CPS



PREFEITURA MUNICIPAL DE CAMPINAS
SECRETARIA MUNICIPAL DE SAÚDE
COORDENADORIA DE AVALIAÇÃO E CONTROLE

julho/2014

PRESTADOR: CAPS III NORTE ESTAÇÃO - CNES 2023105
ACOMPANHAMENTO FÍSICO/FINANCEIRO MENSAL SIA

TABELA	ORÇADO		META FÍSICA CONVÊNIDA 90%	CONDENSADO 04 a 06/2014		APROVADO 07/2014		BDP		SUB-TOTAL		PERCENTUAL ATINGIDO DA META FÍSICA
	FÍSICO	FINANCEIRO		FÍSICO	FINANCEIRO	FÍSICO	FINANCEIRO	FÍSICO	FINANCEIRO			
	BPA-C	72		-	65	0	-	490	-			
BPA-I	10	-	9	0	-	5	-			5	-	50,0%
RAAS	3990	-	3591	14	-	3823	-			3837	-	96,2%
TOTAL	4072	-		14	-	0	-	0	-	4332	-	

Obs.1: Conforme novas portarias vigentes, os procedimentos elencados não possuem valor financeiro em tabela SUS.

Naldyng Zanini
Mat. 56.551-2
Coordenadora - CAC-CPS



PREFEITURA MUNICIPAL DE CAMPINAS
SECRETARIA MUNICIPAL DE SAÚDE
COORDENADORIA DE AVALIAÇÃO E CONTROLE

julho/2014

PRESTADOR: CAPS III SUL ANTONIO DA COSTA SANTOS - CNES 2023113
ACOMPANHAMENTO FÍSICO/FINANCEIRO MENSAL SIA

TABELA	ORÇADO		META FÍSICA CONVÊNIA DA 90%	CONDENSADO 04 a 06/2014		APROVADO 07/2014		BDP		SUB-TOTAL		PERCENTUAL ATINGIDO DA META FÍSICA
	FÍSICO	FINANCEIRO		FÍSICO	FINANCEIRO	FÍSICO	FINANCEIRO	FÍSICO	FINANCEIRO			
	BPA-C	72		-	65	0	-	211	-			
BPA-C - RESIDÊNCIA TERAPÊUTICA	48	-	43	0	-	197	-			197	-	410,4%
BPA-I	10	-	9	0	-	12	-			12	-	120,0%
RAAS	3990	-	3591	0	-	9822	-			9822	-	246,2%
RAAS - RESIDÊNCIA TERAPÊUTICA	49	-	44	0	-	49	-			49	-	100,0%
TOTAL	4169	-		0	-	10291	-	0	-	10291	-	

Obs.1: Conforme novas portarias vigentes, os procedimentos elencados não possuem valor financeiro em tabela SUS.

Naldine Zanini
MAY. 56.551-2
Coordenadora - CAC-CPS




PREFEITURA MUNICIPAL DE CAMPINAS
SECRETARIA MUNICIPAL DE SAÚDE
COORDENADORIA DE AVALIAÇÃO E CONTROLE

julho/2014

PRESTADOR: CAPS III NOROESTE INTEGRAÇÃO - CNES 2023407
ACOMPANHAMENTO FÍSICO/FINANCEIRO MENSAL SIA

TABELA	ORÇADO		META FÍSICA CONVÊNIA DA 90%	CONDENSADO 04 a 06/2014		APROVADO 07/2014		BDP		SUB-TOTAL		PERCENTUAL ATINGIDO DA META FÍSICA
	FÍSICO	FINANCEIRO		FÍSICO	FINANCEIRO	FÍSICO	FINANCEIRO	FÍSICO	FINANCEIRO			
	BPA-C	72		-	65	0	-	630	-			
BPA-C - RESIDÊNCIA TERAPÊUTICA	8	-	7	0	-	20	-			20	-	250,0%
BPA-I	10	-	9	0	-	14	-			14	-	140,0%
RAAS	3990	-	3591	5	-	4353	-			4358	-	109,2%
RAAS - RESIDÊNCIA TERAPÊUTICA	10	-	9	0	-	9	-			9	-	90,0%
TOTAL	4090	-		5	-	5026	-	0	-	5031	-	

Obs.1: Conforme novas portarias vigentes, os procedimentos elencados não possuem valor financeiro em tabela SUS.


Nildene Zanini
MAT. 56.551-2
Coordenadora - CAC-CPS




PREFEITURA MUNICIPAL DE CAMPINAS
SECRETARIA MUNICIPAL DE SAÚDE
COORDENADORIA DE AVALIAÇÃO E CONTROLE

julho/2014

PRESTADOR: CAPS III LESTE ESPERANÇA - CNES 2023547
ACOMPANHAMENTO FÍSICO/FINANCEIRO MENSAL SIA

TABELA	SIA PRODUÇÃO											
	ORÇADO		META FÍSICA CONVÊNIA DA 90%	CONDENSADO 04 a 06/2014		APROVADO 07/2014		BDP		SUB-TOTAL		PERCENTUAL ATINGIDO DA META FÍSICA
	FÍSICO	FINANCEIRO		FÍSICO	FINANCEIRO	FÍSICO	FINANCEIRO	FÍSICO	FINANCEIRO			
BPA-C	72	-	65	0	-	621	-			621	-	862,5%
BPA-C - RESIDÊNCIA TERAPÊUTICA	108	-	97	0	-	227	-			227	-	210,2%
BPA-I	10	-	9	0	-	8	-			8	-	80,0%
RAAS	3990	-	3591	36	-	4464	-			4500	-	112,8%
RAAS - RESIDÊNCIA TERAPÊUTICA	105	-	95	0	-	99	-			99	-	94,3%
TOTAL	4285	-		36	-	5419	-	0	-	5455	-	

Obs.1: Conforme novas portarias vigentes, os procedimentos elencados não possuem valor financeiro em tabela SUS.


Naldjane Zanini
MAT. 56.551-2
Coordenadora - CAC-CPS



PREFEITURA MUNICIPAL DE CAMPINAS
SECRETARIA MUNICIPAL DE SAÚDE
COORDENADORIA DE AVALIAÇÃO E CONTROLE

julho/2014

PRESTADOR: CAPS III SUDOESTE NOVO TEMPO - CNES 2039672
ACOMPANHAMENTO FÍSICO/FINANCEIRO MENSAL SIA

TABELA	ORÇADO		META FÍSICA CONVÊNIDA 90%	CONDENSADO 04 a 06/2014		APROVADO 07/2014		BDP		SUB-TOTAL		PERCENTUAL ATINGIDO DA META FÍSICA
	FÍSICO	FINANCEIRO		FÍSICO	FINANCEIRO	FÍSICO	FINANCEIRO	FÍSICO	FINANCEIRO			
	BPA-C	72		-	65	0	-	657	-			
BPA-C - RESIDÊNCIA TERAPÊUTICA	4	-	4	0	-	80	-			80	-	2000,0%
BPA-I	10	-	9	0	-	11	-			11	-	110,0%
RAAS	3990	-	3591	29	-	5713	-			5742	-	143,9%
RAAS - RESIDÊNCIA TERAPÊUTICA	6	-	5	0	-	6	-			6	-	100,0%
TOTAL	4082	-		29	-	6467	-	0	-	6496	-	

Obs.1: Conforme novas portarias vigentes, os procedimentos elencados não possuem valor financeiro em tabela SUS.

Handwritten signature
Nidjane Zanini
MAT. 56.551-2
Coordenadora - CAC-CPS




PREFEITURA MUNICIPAL DE CAMPINAS
SECRETARIA MUNICIPAL DE SAÚDE
COORDENADORIA DE AVALIAÇÃO E CONTROLE

julho/2014

PRESTADOR: CAPS III DAVI CAPISTRANO - CNES 3905608
ACOMPANHAMENTO FÍSICO/FINANCEIRO MENSAL SIA

TABELA	SIA PRODUÇÃO											PERCENTUAL ATINGIDO DA META FÍSICA
	ORÇADO		META FÍSICA CONVÊNIA DA 90%	CONDENSADO 04 a 06/2014		APROVADO 07/2014		BDP		SUB-TOTAL		
	FÍSICO	FINANCEIRO		FÍSICO	FINANCEIRO	FÍSICO	FINANCEIRO	FÍSICO	FINANCEIRO			
BPA-C	72	-	65	0	-	695	-			695	-	965,3%
BPA-C - RESIDÊNCIA TERAPÊUTICA	4	-	4	0	-	26	-			26	-	650,0%
BPA-I	10	-	9	0	-	8	-			8	-	80,0%
RAAS	3990	-	3591	97	-	5455	-			5552	-	139,1%
RAAS - RESIDÊNCIA TERAPÊUTICA	7	-	6	0	-	7	-			7	-	100,0%
TOTAL	4083	-		97	-	6191	-	0	-	6288	-	

Obs.1: Conforme novas portarias vigentes, os procedimentos elencados não possuem valor financeiro em tabela SUS.


Nildjane Zanini
MAT. 56.551-2
Coordenadora - CAC-CPS




PREFEITURA MUNICIPAL DE CAMPINAS
SECRETARIA MUNICIPAL DE SAÚDE
COORDENADORIA DE AVALIAÇÃO E CONTROLE

julho/2014

PRESTADOR: CAPS AD II ANTONIO ORLANDO - CNES 6964656
ACOMPANHAMENTO FÍSICO/FINANCEIRO MENSAL SIA

TABELA	SIA PRODUÇÃO											
	ORÇADO		META FÍSICA CONVÊNIA DA	CONDENSADO 04 a 06/2014		APROVADO 07/2014		BDP		SUB-TOTAL		PERCENTUAL ATINGIDO DA META FÍSICA
	FÍSICO	FINANCEIRO	90%	FÍSICO	FINANCEIRO	FÍSICO	FINANCEIRO	FÍSICO	FINANCEIRO			
BPA-C	202	-	182	0	-	1235	-			1235	-	611,4%
BPA-I	30	-	27	0	-	24	-			24	-	80,0%
RAAS	1435	-	1292	13	-	1790	-			1803	-	125,6%
TOTAL	1667	-		13	-	3049	-	0	-	3062	-	

Obs.1: Conforme novas portarias vigentes, os procedimentos elencados não possuem valor financeiro em tabela SUS.


Nildjane Zanini
MAT. 56.551-2
Coordenadora - CAC-CPS




PREFEITURA MUNICIPAL DE CAMPINAS
SECRETARIA MUNICIPAL DE SAÚDE
COORDENADORIA DE AVALIAÇÃO E CONTROLE

julho/2014

PRESTADOR: CAPS AD II INDEPENDÊNCIA - CNES 5709199
ACOMPANHAMENTO FÍSICO/FINANCEIRO MENSAL SIA

TABELA	ORÇADO		META FÍSICA CONVÊNIDA 90%	CONDENSADO 04 a 06/2014		APROVADO 07/2014		BDP		SUB-TOTAL		PERCENTUAL ATINGIDO DA META FÍSICA
	FÍSICO	FINANCEIRO		FÍSICO	FINANCEIRO	FÍSICO	FINANCEIRO	FÍSICO	FINANCEIRO			
	BPA-C	202		-	182	0	-	347	-			
BPA-I	30	-	27	0	-	41	-			41	-	136,7%
RAAS	1435	-	1292	0	-	6094	-			6094	-	424,7%
TOTAL	1667	-		0	-	6482	-	0	-	6482	-	

Obs.1: Conforme novas portarias vigentes, os procedimentos elencados não possuem valor financeiro em tabela SUS.


Nildeane Zanini
MAT. 56.551-2
Coordenadora - CAC-CPS




PREFEITURA MUNICIPAL DE CAMPINAS
SECRETARIA MUNICIPAL DE SAÚDE
COORDENADORIA DE AVALIAÇÃO E CONTROLE

julho/2014

PRESTADOR: CAPS AD III REVIVER - CNES 2023431
ACOMPANHAMENTO FÍSICO/FINANCEIRO MENSAL SIA

TABELA	ORÇADO		META FÍSICA CONVÊNIDA 90%	CONDENSADO 04 a 06/2014		APROVADO 07/2014		BDP		SUB-TOTAL		PERCENTUAL ATINGIDO DA META FÍSICA
	FÍSICO	FINANCEIRO		FÍSICO	FINANCEIRO	FÍSICO	FINANCEIRO	FÍSICO	FINANCEIRO			
	BPA-C	262		-	236	0	-	620	-			
BPA-I	30	-	27	0	-	43	-			43	-	143,3%
RAAS	2910	-	2619	6	-	7348	-			7354	-	252,7%
TOTAL	3202	-		6	-	8011	-	0	-	8017	-	

Obs.1: Conforme novas portarias vigentes, os procedimentos elencados não possuem valor financeiro em tabela SUS.


Nidjane Zanini
MAT. 56.551-2
Coordenadora - CAC-CPS



PREFEITURA MUNICIPAL DE CAMPINAS
SECRETARIA MUNICIPAL DE SAÚDE
COORDENADORIA DE AVALIAÇÃO E CONTROLE

julho/2014

PRESTADOR: CAPS i ESPAÇO CRIATIVO - CNES 2023075
ACOMPANHAMENTO FÍSICO/FINANCEIRO MENSAL SIA

TABELA	ORÇADO		META FÍSICA CONVÊNIDA 90%	CONDENSADO 04 a 06/2014		APROVADO 07/2014		BDP		SUB-TOTAL		PERCENTUAL ATINGIDO DA META FÍSICA
	FÍSICO	FINANCEIRO		FÍSICO	FINANCEIRO	FÍSICO	FINANCEIRO	FÍSICO	FINANCEIRO			
	BPA-C	40	-	36	0	-	954	-			954	
BPA-I	10	-	9	0	-	11	-			11	-	110,0%
RAAS	900	-	810	0	-	2821	-			2821	-	313,4%
TOTAL	950	-		0	-	3786	-	0	-	3786	-	

Obs.1: Conforme novas portarias vigentes, os procedimentos elencados não possuem valor financeiro em tabela SUS.

Handwritten signature
Nidjane Zanini
MAT. 56.551-2
Coordenadora - CAC-CPS




PREFEITURA MUNICIPAL DE CAMPINAS
SECRETARIA MUNICIPAL DE SAÚDE
COORDENADORIA DE AVALIAÇÃO E CONTROLE

julho/2014

PRESTADOR: CAPS i CEVI - CNES 2023423
ACOMPANHAMENTO FÍSICO/FINANCEIRO MENSAL SIA

TABELA	ORÇADO		META FÍSICA CONVÊNIDA 90%	CONDENSADO 04 a 06/2014		APROVADO 07/2014		BDP		SUB-TOTAL		PERCENTUAL ATINGIDO DA META FÍSICA
	FÍSICO	FINANCEIRO		FÍSICO	FINANCEIRO	FÍSICO	FINANCEIRO	FÍSICO	FINANCEIRO			
	BPA-C	40	-	36	0	-	130	-			130	
BPA-I	10	-	9	0	-	7	-			7	-	70,0%
RAAS	900	-	810	0	-	1549	-			1549	-	172,1%
TOTAL	950	-		0	-	1686	-	0	-	1686	-	

Obs.1: Conforme novas portarias vigentes, os procedimentos elencados não possuem valor financeiro em tabela SUS.


Nildjane Zanini
MAT. 56.551-2
Coordenadora - CAC-CPS

Médias de Permanência

Competência: 07/2014

	2022621 Maternidade de Campinas	2022648 Irmãos Penteado	2081490 Mário Gatti	2082128 PUCC	6053858 Ouro Verde	2078465 Benef. Portuguesa	2079003 Cândido Ferreira	2081946 Casa de Saúde	Total geral
	Permanência Média	Permanência Média	Permanência Média	Permanência Média	Permanência Média	Permanência Média	Permanência Média	Permanência Média	Permanência Média
1 - Clínica Cirurgica	1,58		6,81	4,27	3,79				4,11
2 - Obstetrica	2,49			3,23					2,86
3 - Clínica Médica	3,95	9,59	8,71	5,75	9,55	7,83		10,49	7,98
5 - Saúde Mental				2,50			16,42		9,46
7 - Pediatria	10,42		7,28	9,38	9,66				9,19
9 - Hospital Dia / Cirurgico			1,00		1,76				1,38
87 - Saúde Mental(Clínico)					18,24				18,24
Total	4,61	9,59	5,95	5,03	6,19	7,83	16,42	10,49	8,26

Fonte: CAC/SIHD/DATASUS


Nildyng Zanini
 Matr. 56.551-2
 Coordenadora - CAC-CPS

Taxas de Óbitos

Competência: **07/2014**

	2022621 Maternidade de Campinas		2022648 Irmãos Penteado		2081490 Mário Gatti		2082128 PUCC		6053858 Ouro Verde		2078465 Benef. Portuguesa		2079003 Cândido Ferreira		2081946 Casa de Saude Campinas		Total geral	
	Nº Óbitos	Total AIHs	Nº Óbitos	Total AIHs	Nº Óbitos	Total AIHs	Nº Óbitos	Total AIHs	Nº Óbitos	Total AIHs	Nº Óbitos	Total AIHs	Nº Óbitos	Total AIHs	Nº Óbitos	Total AIHs	Nº Óbitos	Total AIHs
1 - Clínica Cirurgica	0	99	0	0	17	366	12	546	8	355	0	0	0	0	0	0	37	1366
					4,6%		2,2%		2,3%									2,71%
2 - Obstetrica	0	453	0	0	0	0	0	208	0	0	0	0	0	0	0	0	0	661
																		0,00%
3 - Clínica Médica	0	37	16	116	47	320	25	289	38	331	10	42	0	0	9	59	145	1194
			13,8%		14,7%		8,7%		11,5%		23,8%				15,3%			12,14%
5 - Saúde Mental	0	0	0	0	0	0	0	6	0	0	0	0	0	123	0	0	0	129
																		0,00%
7 - Pediatria	3	88	0	0	0	109	1	65	0	61	0	0	0	0	0	0	4	323
		3,4%					1,5%											1,24%
9 - Hospital Dia / Cirurgico	0	0	0	0	0	60	0	0	0	38	0	0	0	0	0	0	0	98
																		0,00%
87 - Saúde Mental(Clínico)	0	0	0	0	0	0	0	0	0	38	0	0	0	0	0	0	0	38
																		0,00%
Total	3	677	16	116	64	855	38	1114	46	823	10	42	0	123	9	59	186	3809
	0,4%		13,8%		7,5%		3,4%		5,6%		23,8%				15,3%			4,88%

Fonte: CAC/SIHD/DATASUS


 Nildjane Zanini
 MAT. 56.551-2
 Coordenadora - CAC-CPS