



PREFEITURA MUNICIPAL DE CAMPINAS
SECRETARIA MUNICIPAL DE SAÚDE
COORDENADORIA DE AVALIAÇÃO E CONTROLE

Campinas, 25 de julho de 2.014.

OFÍCIO SMS-CAC 261/2.014

SENHORA DIRETORA

Encaminho planilhas anexas, com informações dos sistemas do DATASUS-MS, relativo às produções de Média e Alta Complexidade do município de Campinas, para sua apreciação e providências.

Esclareço, ainda, que as informações disponibilizadas vêm sendo aperfeiçoadas pelo DATASUS, bem como pelo próprio DGDO gradativamente, de forma a obtermos, assim que possível informações mais detalhadas.

Atenciosamente

NILDIANE ZANINI
COREN 40.870 - MAT. 56.551
COORDENADORA – CAC

**ILMA SRA. DRA.
IVANILDE RIBEIRO
DD. DIRETORA – DGDO - SMS**



PREFEITURA MUNICIPAL DE CAMPINAS
SECRETARIA MUNICIPAL DE SAÚDE
COORDENADORIA DE AVALIAÇÃO E CONTROLE

RELATÓRIO S.I.A./S.I.H MÉDIA/ ALTA


junho/2014

PRESTADOR	COMPLEXIDADE S.I.H				TOTAL
	PAB	MC	AC	FAEC	
HMMG		1.077.017,28	225.345,25	-	1.302.362,53
HMCP		876.402,81	1.005.904,33	-	1.882.307,14
MATERNIDADE		574.599,74			574.599,74
RSPB		25.152,35			25.152,35
CASA DE SAÚDE		29.159,80			29.159,80
CHOV		902.522,74	6.460,22		908.982,96
IRMANDADE DE MISER. CPS		40.336,58			40.336,58
CANDIDO FERREIRA		79.273,33			79.273,33
		3.604.464,63	1.237.709,80	-	4.842.174,43

PRESTADOR	COMPLEXIDADE S.I.A				TOTAL
	PAB	MC	AC	FAEC	
PMC-REDE	407.484,31	2.282.297,15	190.780,68	105.116,92	2.985.679,06
HMMG	5.938,21	509.629,15	361.588,14	571,50	877.727,00
HMCP	3.369,97	209.654,98	784.368,84	303.416,58	1.300.810,37
MATERNIDADE	212,76	63.174,55	-	1.945,64	65.332,95
RSPB	-	65.363,12	46.964,34	237.253,29	349.580,75
DIAGNÓSTICO CARDIOL.	-	1.906,37	-	-	1.906,37
CANDIDO FERREIRA	-	77.516,28	-	-	77.516,28
PENIDO BURNIER	-	52.509,29	14.789,00	-	67.298,29
SINDROME DE DOWN	-	52.942,72	-	-	52.942,72
APASCAMP	-	28.731,77	-	-	28.731,77
APAE	-	223.257,28	-	-	223.257,28
CAMP IMAGEM NÚCLEAR	-	1.906,37	-	-	1.906,37
C. DA CRIANÇA PARALÍTICA	-	12.774,36	-	-	12.774,36
CENTRUS	-	50.789,20	-	-	50.789,20
UNIGASTRO	-	9.338,96	-	-	9.338,96
CHOV	-	817.636,98	-	-	817.636,98
	417.005,25	4.459.428,53	1.398.491,00	648.303,93	6.923.228,71

417.005,25	8.063.893,16	2.636.200,80	648.303,93	11.765.403,14
-------------------	---------------------	---------------------	-------------------	----------------------

Informamos que o valor do BDP na produção S.I.A. totaliza R\$ 1.964,18.


Nildione Zanini
MAT. 56.551-2
Coordenadora - CAC-CPS



PREFEITURA MUNICIPAL DE CAMPINAS
SECRETARIA MUNICIPAL DE SAÚDE
COORDENADORIA DE AVALIAÇÃO E CONTROLE

Campinas, 25 de julho de 2.014.

OFÍCIO SMS-CAC 262/2.014


SENHORA DIRETORA

Cumprimentando-a cordialmente, venho lhe posicionar sobre a produção do Projeto Cirurgias Eletivas, Portaria MS nº 1340 de 29/06/12, dos prestadores abaixo, na **competência Janeiro/2014**:

PRESTADOR	INTERNAÇÃO - AIH		AMBULATORIAL- APAC		TOTAL GERAL	
	FÍSICO	FINANCEIRO	FÍSICO	FINANCEIRO	FÍSICO	FINANCEIRO
HMMG					0	-
CHPEO	33	16.373,95	182	99.896,92	215	116.270,87
HMCP					0	-
MATERNIDADE	23	8.853,46			23	8.853,46
TOTAL MUNICIPIO	56	25.227,41	182	99.896,92	238	125.124,33

Saliento que encaminharemos os relatórios do sistema que constam a numeração específica do projeto como comprovação.

Atenciosamente,


NILDIANE ZANINI
COREN 40.870 - MAT. 56.551
COORDENADORA – CAC

**ILMA SRA. DRA.
IVANILDE RIBEIRO
DD. DIRETORA – DGDO - SMS**



PREFEITURA MUNICIPAL DE CAMPINAS
SECRETARIA MUNICIPAL DE SAÚDE
COORDENADORIA DE AVALIAÇÃO E CONTROLE

Campinas, 25 de julho de 2.014.

OFÍCIO SMS-CAC 263/2.014

PLANILHA DE PRODUÇÃO - GESTÃO PLENA
PRESTADOR: REDE BÁSICA

Encaminho planilha anexa, com os valores relativos à **Competência de Apresentação da Produção de junho/2014.**

Atenciosamente

NILDIANE ZANINI
COREN 40.870 - MAT. 56.551
COORDENADORA – CAC

ILMA SRA. DRA.
IVANILDE RIBEIRO
DD. DIRETORA - DGDO - SMS




PREFEITURA MUNICIPAL DE CAMPINAS
SECRETARIA MUNICIPAL DE SAÚDE
COORDENADORIA DE AVALIAÇÃO E CONTROLE

junho/2014

PRESTADOR: REDE BÁSICA
DEMONSTRATIVO DE COMPETÊNCIA DE APRESENTAÇÃO DA PRODUÇÃO

PRODUÇÃO DO S.I.A.

CRÉDITO - PMC	3.803.316,04
CHOV	817.636,98
REDE BÁSICA	2.985.679,06


Nildjane Zanini
MAT. 56.551-2
Coordenadora - CAC-CPS



PREFEITURA MUNICIPAL DE CAMPINAS
SECRETARIA MUNICIPAL DE SAÚDE
COORDENADORIA DE AVALIAÇÃO E CONTROLE

Campinas, 25 de julho de 2.014.

OFÍCIO SMS-CAC 264/2.014

PLANILHA DE PRODUÇÃO - GESTÃO PLENA
PRESTADOR: APASCAMP

Encaminho planilha anexa, com os valores relativos à **Competência de Apresentação da Produção** de junho/2014, conforme convênio vigente, bem como seus respectivos Projetos Específicos / Termos Técnicos / Termos Aditivos / Planos de Trabalho ou outros.

Atenciosamente

NILDIANE ZANINI
COREN 40.870 - MAT. 56.551
COORDENADORA – CAC

ILMA SRA. DRA.
IVANILDE RIBEIRO
DD. DIRETORA – DGDO - SMS




PREFEITURA MUNICIPAL DE CAMPINAS
SECRETARIA MUNICIPAL DE SAÚDE
COORDENADORIA DE AVALIAÇÃO E CONTROLE

junho/2014

PRESTADOR: APASCAMP
DEMONSTRATIVO DE COMPETÊNCIA DE APRESENTAÇÃO DA PRODUÇÃO

CONVÊNIO	DESCRIÇÃO	TETO FINANCEIRO CONVENIADO	PRODUÇÃO S.I.A.	VALOR DO CONVÊNIO PARA PAGAMENTO
T.C. 69/13 / 22/04/2013	Assist.Amb.Média Compl.	37.829,22	28.731,77	28.731,77
TOTAL		37.829,22	28.731,77	28.731,77


Nidjane Zanini
MAT. 56.551-2
Coordenadora - CAC-CPS



PREFEITURA MUNICIPAL DE CAMPINAS
SECRETARIA MUNICIPAL DE SAÚDE
COORDENADORIA DE AVALIAÇÃO E CONTROLE

Campinas, 25 de julho de 2.014.

OFÍCIO SMS-CAC 265/2.014

PLANILHA DE PRODUÇÃO - GESTÃO PLENA
PRESTADOR: APAE (Associação de Pais e Amigos dos Excepcionais)

Encaminho planilha anexa, com os valores relativos à **Competência de Apresentação da Produção** de junho/2014, conforme convênio vigente, bem como seus respectivos Projetos Específicos / Termos Técnicos / Termos Aditivos / Planos de Trabalho ou outros.

Atenciosamente

NILDIANE ZANINI
COREN 40.870 - MAT. 56.551
COORDENADORA – CAC

ILMA SRA. DRA.
IVANILDE RIBEIRO
DD. DIRETORA – DGDO - SMS




PREFEITURA MUNICIPAL DE CAMPINAS
SECRETARIA MUNICIPAL DE SAÚDE
COORDENADORIA DE AVALIAÇÃO E CONTROLE

junho/2014

PRESTADOR: APAE
DEMONSTRATIVO DE COMPETÊNCIA DE APRESENTAÇÃO DA PRODUÇÃO

CONVÊNIO	DESCRIÇÃO	TETO FINANCEIRO CONVENIADO	PRODUÇÃO S.I.A.	VALOR DO CONVÊNIO PARA PAGAMENTO
35735/02	Assist.Amb. - Média Compl.	40.137,28	40.137,28	40.137,28
	Assist.Amb. - Alta Complex.	183.120,00	183.120,00	183.120,00
TOTAL		223.257,28	223.257,28	223.257,28


Nildjane Zanini
MAT. 56.551-2
Coordenadora - CAC-CPS



PREFEITURA MUNICIPAL DE CAMPINAS
SECRETARIA MUNICIPAL DE SAÚDE
COORDENADORIA DE AVALIAÇÃO E CONTROLE

Campinas, 25 de julho de 2.014.

OFÍCIO SMS-CAC 266/2.014

PLANILHA DE PRODUÇÃO - GESTÃO PLENA
PRESTADOR: FUNDAÇÃO SÍNDROME DE DOWN

Encaminho planilha anexa, com os valores relativos à **Competência de Apresentação da Produção** de junho/2014, conforme convênio vigente, bem como seus respectivos Projetos Específicos / Termos Técnicos / Termos Aditivos / Planos de Trabalho ou outros.

Atenciosamente

NILDIANE ZANINI
COREN 40.870 - MAT. 56.551
COORDENADORA – CAC

ILMA SRA. DRA.
IVANILDE RIBEIRO
DD. DIRETORA – DGDO - SMS




PREFEITURA MUNICIPAL DE CAMPINAS
SECRETARIA MUNICIPAL DE SAÚDE
COORDENADORIA DE AVALIAÇÃO E CONTROLE

junho/2014

PRESTADOR: F. S. DOWN
DEMONSTRATIVO DE COMPETÊNCIA DE APRESENTAÇÃO DA PRODUÇÃO

CONVÊNIO	DESCRIÇÃO	TETO FINANCEIRO CONVENIADO	PRODUÇÃO S.I.A.	VALOR DO CONVÊNIO PARA PAGAMENTO
11/10/7822	Assit. Ambulatorial	52.942,72	52.942,72	52.942,72
	Visita Domic. Inst. (Matriciamento)	3.200,00	3.200,00	3.200,00
TOTAL		56.142,72	56.142,72	56.142,72


Niljane Zanini
MAT. 56.551-2
Coordenadora - CAC-CPS



PREFEITURA MUNICIPAL DE CAMPINAS
SECRETARIA MUNICIPAL DE SAÚDE
COORDENADORIA DE AVALIAÇÃO E CONTROLE

Campinas, 25 de julho de 2.014.

OFÍCIO SMS-CAC 267/2.014

PLANILHA DE PRODUÇÃO - GESTÃO PLENA
PRESTADOR: FUNDAÇÃO PENIDO BURNIER

Encaminho planilha anexa, com os valores relativos à **Competência de Apresentação da Produção** de junho/2014, conforme convênio vigente, bem como seus respectivos Projetos Específicos / Termos Técnicos / Termos Aditivos / Planos de Trabalho ou outros.

Atenciosamente

NILDIANE ZANINI
COREN 40.870 - MAT. 56.551
COORDENADORA – CAC

ILMA SRA. DRA.
IVANILDE RIBEIRO
DD. DIRETORA – DGDO - SMS




PREFEITURA MUNICIPAL DE CAMPINAS
SECRETARIA MUNICIPAL DE SAÚDE
COORDENADORIA DE AVALIAÇÃO E CONTROLE

junho/2014

PRESTADOR: FUNDAÇÃO PENIDO BURNIER
DEMONSTRATIVO DE COMPETÊNCIA DE APRESENTAÇÃO DA PRODUÇÃO

CONVÊNIO	DESCRIÇÃO	TETO FINANCEIRO	PRODUÇÃO	VALOR DO CONVÊNIO PARA PAGAMENTO
		CONVENIADO	S.I.A.	
06/10/33687	ASSIST. AMBUL.	105.755,73	67.298,29	67.298,29
	Cir. Oftalmológicas	20.134,53	-	DGDO - Conforme Of. CAC 268/2.011
TOTAL		125.890,26	67.298,29	67.298,29


Nidjeh Zanini
MAT. 56.551-2
Coordenadora - CAC-CPS



PREFEITURA MUNICIPAL DE CAMPINAS
SECRETARIA MUNICIPAL DE SAÚDE
COORDENADORIA DE AVALIAÇÃO E CONTROLE

Campinas, 25 de julho de 2.014.

OFÍCIO SMS-CAC 268/2.014

Prezada Diretora:

Considerando que:

A implantação da tabela unificada - SUS alterou significativamente a estrutura do sistema.

A Fundação Penido Burnier sofreu impacto na F.P.O. com a perda de alguns procedimentos para o atendimento hospitalar.

Informamos abaixo os procedimentos apresentados com os respectivos quantitativos, para fins de cumprimento do convênio, até a regularização do sistema.

			Competência: junho/2014
Procedimento	Quantidade	Valor Unitário	Total
Vitrectomia Posterior	4	1.619,67	6.478,68
Sond. de Canal Lacrimal c/ Sedação	0	116,42	-
Impl. de Prótese Anti-glaucomatosa	0	499,20	-
Vitrectomia Posterior c/ Infusão de Perflu.	0	2.855,14	-
Total			6.478,68

Salientamos que toda a documentação foi devidamente analisada e arquivada nesta coordenadoria, e encontra-se à disposição.

Atenciosamente

NILDIANE ZANINI
COREN 40.870 - MAT. 56.551
COORDENADORA – CAC

**ILMA SRA. DRA.
IVANILDE RIBEIRO
DD. DIRETORA – DGDO - SMS**



PREFEITURA MUNICIPAL DE CAMPINAS
SECRETARIA MUNICIPAL DE SAÚDE
COORDENADORIA DE AVALIAÇÃO E CONTROLE

Campinas, 25 de julho de 2.014.

OFÍCIO SMS-CAC 269/2.014

PLANILHA DE PRODUÇÃO - GESTÃO PLENA
PRESTADOR: REAL SOCIEDADE PORTUGUÊSA DE BENEFICÊNCIA

Encaminho planilha anexa, com os valores relativos à **Competência de Apresentação da Produção** de junho/2014, conforme convênio vigente, bem como seus respectivos Projetos Específicos / Termos Técnicos / Termos Aditivos / Planos de Trabalho ou outros.

Atenciosamente

NILDIANE ZANINI
COREN 40.870 - MAT. 56.551
COORDENADORA – CAC

ILMA SRA. DRA.
IVANILDE RIBEIRO
DD. DIRETORA – DGDO - SMS



PREFEITURA MUNICIPAL DE CAMPINAS
SECRETARIA MUNICIPAL DE SAÚDE
COORDENADORIA DE AVALIAÇÃO E CONTROLE

junho/2014

**PRESTADOR: REAL SOCIEDADE PORTUGUESA DE BENEFICÊNCIA
DEMONSTRATIVO DE COMPETÊNCIA DE APRESENTAÇÃO DA PRODUÇÃO**

	DESCRIÇÃO	CONVENIADO		PRODUÇÃO S.I.A. / S.I.H.		%	VALOR DO CONVÊNIO PARA PAGAMENTO
		FÍSICO	FINANCEIRO	FÍSICO	FINANCEIRO		
P.T. I	SERVIÇOS HOSPITALARES - PRODUÇÃO						
	INTER. HOSP. - CL. MÉDICA		270.000,00	62	25.152,35		25.152,35
	INTER. HOSP. - UTI		60.000,00	0	0		-
	INTER. - CIR. OFTALMO	11	16.695,90	0	0		-
	SUB-TOTAL	11	346.695,90	62	25.152,35		25.152,35

	ASSISTÊNCIA AMBULATORIAL DE SADT - PRODUÇÃO						
	DESCRIÇÃO	FÍSICO	FINANCEIRO	FÍSICO	FINANCEIRO	%	VALOR
P.T. II	TOMOGRAFIA	101	9.726,95	102	9.908,34	101,0	9.908,34
	ULTRASSOM	121	4.248,20	0	-	0,0	-
	RX	3677	30.337,47	1753	14.590,94	47,7	14.590,94
	OFTALMOLOGIA	4798	157.603,98	2796	77.214,20	58,3	77.214,20
	LABORATÓRIO	633	2.491,72	996	4.421,98	157,3	2.491,72
		SUB-TOTAL	9330	204.408,32	5647	106.135,46	

	SERVIÇOS AMBULATORIAIS TRS - PRODUÇÃO						
	DESCRIÇÃO	FÍSICO	FINANCEIRO	FÍSICO	FINANCEIRO	%	VALOR
P.T. III	TERAPIA RENAL SUBSTITUTIVA	4113	320.747,92	1316	235.603,48	32,0	237.533,74
		SUB-TOTAL	4113	320.747,92	1316	235.603,48	

	SERVIÇOS AMBULATORIAIS DE LITOTRIPSIA - PRODUÇÃO						
	DESCRIÇÃO	FÍSICO	FINANCEIRO	FÍSICO	FINANCEIRO	%	VALOR
P.T. IV	LITOTRIPSIA EXTRA-CORPÓREA	96	16.426,00	36	6.192,00	37,5	6.192,00
		SUB-TOTAL	96	16.426,00	36	6.192,00	

	LEITOS DE RETAGUARDA PARA LITOTRIPSIA - PRODUÇÃO						
	DESCRIÇÃO	FÍSICO	FINANCEIRO	FÍSICO	FINANCEIRO	%	VALOR
P.T. V	LITOTRIPSIA - AIHS	12	17.280,00				-
		SUB-TOTAL	12	17.280,00	0	-	

	CONTRATO DE METAS - PONTUAÇÃO						
	DESCRIÇÃO	FÍSICO	FINANCEIRO	FÍSICO	FINANCEIRO	%	VALOR
P.T. VI	ATENÇÃO A SAÚDE / GESTÃO HOSP.	1500	10.000,00				
	APOSTILAMENTO 01/13 DE 12/12/13		26.562,45				
		TOTAL GERAL MENSAL	13562	942.120,59	7061	373.083,29	

Neldene Zanini
MAT. 56.551-2
Coordenadora - CAC-CPS



PREFEITURA MUNICIPAL DE CAMPINAS
SECRETARIA MUNICIPAL DE SAÚDE
COORDENADORIA DE AVALIAÇÃO E CONTROLE

Campinas, 25 de julho de 2.014.

OFÍCIO SMS-CAC 270/2.014

Prezada Diretora:

Informamos no quadro abaixo a produção do serviço de oftalmologia, referente à competência jul/13, do prestador Real Sociedade Portuguesa de Beneficência, que por questão de CNES não foi possível a emissão de AIHs para demonstração pelo sistema do DATASUS.

Competência:			junho/2014
Procedimento	Quantidade	Valor Unitário	Total
Vitrectomia Posterior	0	1.619,67	-
Sond. de Canal Lacrimal c/ Sedação	0	116,42	-
Impl. de Prótese Anti-glaucomatosa	0	499,20	-
Vitrectomia Posterior c/ Infusão de Perflu.	0	2.855,14	-

Salientamos que toda a documentação foi devidamente analisada e arquivada nesta coordenadoria, e encontra-se à disposição.

Atenciosamente

NILDIANE ZANINI
COREN 40.870 - MAT. 56.551
COORDENADORA – CAC

**ILMA SRA. DRA.
IVANILDE RIBEIRO
DD. DIRETORA – DGDO - SMS**



PREFEITURA MUNICIPAL DE CAMPINAS

SECRETARIA MUNICIPAL DE SAÚDE
COORDENADORIA DE AVALIAÇÃO E CONTROLE

Campinas, 25 de julho de 2014.

OFÍCIO SMS-CAC 271/2.014

PLANILHA DE PRODUÇÃO - GESTÃO PLENA
PRESTADOR: HMCP - PUCCAMP

Encaminho planilha anexa, com os valores relativos à **Competência de Apresentação da Produção** de junho/2014, conforme convênio vigente, bem como seus respectivos Projetos Específicos / Termos Técnicos / Termos Aditivos / Planos de Trabalho ou outros.

Atenciosamente

NILDIANE ZANINI
COREN 40.870 - MAT. 56.551
COORDENADORA – CAC

ILMA SRA. DRA.
IVANILDE RIBEIRO
DD. DIRETORA – DGDO - SMS



PREFEITURA MUNICIPAL DE CAMPINAS

SECRETARIA MUNICIPAL DE SAÚDE
COORDENADORIA DE AVALIAÇÃO E CONTROLE

junho/2014

PRESTADOR: HOSPITAL E MATERNIDADE CELSO PIERRO DEMONSTRATIVO DE COMPETÊNCIA DE APRESENTAÇÃO DA PRODUÇÃO

DESCRIÇÃO	CONVENIADO		PRODUÇÃO S.I.A. / S.I.H.		%	VALOR O CONVÊNIO PARA PAGAMENTO
	FÍSICO	FINANCEIRO	FÍSICO	FINANCEIRO		
SERV. DE INTERNAÇÃO HOSPITALAR						
ASSIST. HOSPITALAR	1150	1.789.664,50	1029	1.120.177,78	89	1.120.177,78
SUB-TOTAL	1150	1.789.664,50	1029	1.120.177,78		1.120.177,78
CONTRATO DE METAS						
PERCENTUAL DE APRESENTAÇÃO DE AIH'S NO MÊS DE ALTA DOS PACIENTES					1,0	
SERV. AMB. DE MÉDIA COMPLEXIDADE						
AMBULATÓRIO - MÉDIA	112051	845.865,60	114184	751.610,87	101,9	845.865,60
RETAG. DE EX. LAB. P.S. ANCHIETA E C. GRANDE		32.265,39		16.128,79		32.265,39
ANATOMIA PATOLÓGICA	1606	75.985,70	957	37.398,93	59,6	37.398,93
ECOCARDIOGRAMA	418	18.946,00	226	9.526,68	54,1	9.526,68
MAMOGRAFIA	1440	59.625,00	1435	58.815,00	99,7	58.815,00
ULTRASSONOGRRAFIA	2708	74.434,21	2599	74.384,75	96,0	74.384,75
TESTE ERGOMÉTRICO	40	1.200,00	33	990,00	82,5	990,00
SUB-TOTAL	118263	1.108.321,90	119434	948.855,02		1.059.246,35
ATENDIMENTO AMBULATORIAL NAS FACULDADES						
ODONTOLOGIA	2227	7.796,25	1839	5.571,85	82,6	7.796,25
FISIOTERAPIA	1338	7.059,96	587	3.053,12	43,9	3.053,12
TERAPIA OCUPACIONAL	190	1.174,50	61	381,15	32,1	381,15
PSICOLOGIA	1295	5.342,10	351	1.222,31	27,1	1.222,31
FONOAUDIOLOGIA	378	4.821,17	522	7.025,59	138,1	4.821,17
SUB-TOTAL	5428	26.193,98	3360	17.254,02		17.274,00
ASSISTÊNCIA DOMICILIAR						
ASSIST. E INTERNAÇÃO DOMICILIAR	120 PAC./MÊS	137.292,04				
INCENTIVOS						
CONTRATUALIZAÇÃO E DELIBERAÇÃO CIB (FIDEPS)		694.989,74				
CONTRAT. HOSPITAIS DE ENSINO		1.059.557,74				
INTEGRASUS		47.687,11				
URGÊNCIA / EMERGÊNCIA/PORTA URG. - RAU		300.000,00				
VIGILÂNCIA EPIDEMIOLÓGICA		1.500,00				
REDE CEGONHA		30.660,00				
RAU- LEITOS UTI		518.463,69				
SUB-TOTAL		2.652.858,28				
TOTAL P.T.I		5.714.330,70	123823	2.086.286,82		2.196.698,13

PLANO DE TRABALHO I - FIXO

Nidje Zanini
MAT. 56.551-2
Coordenadora - CAC-CPS

DESCRIÇÃO	CONVENIADO		PRODUÇÃO S.I.A. / S.I.H.		%	VALOR DO CONVÊNIO PARA PAGAMENTO
	FÍSICO	FINANCEIRO	FÍSICO	FINANCEIRO		
CIRURGIAS CARDIOVASCULARES E MARCAPASSO						
CIR. CARDIOVASCULAR PEDIÁTRICAS	8	716.193,00	7	126.444,19	87,5	
CIR. CARDIOVASCULAR ADULTO	20		18	244.248,23	90,0	
ANGIOPLASTIA	34		29	219.760,94	85,3	
IMPLANTE DE MARCAPASSO	10		11	82.260,79	110,0	
SUB-TOTAL	72	716.193,00	65	672.714,15		672.714,15
CIRURGIAS DE TRANSPLANTE						
TRANSPLANTE RENAL	1	23.777,98	0	-		-
ATENÇÃO A SAÚDE AUDITIVA						
REABILITAÇÃO AUDIT. - ALTA COMPLEX.		204.759,72	1308	197.967,02		200.171,44
SUB-TOTAL	0	204.759,72	1308	197.967,02		200.171,44
ASSISTÊNCIA AMBULATORIAL DE ALTA COMPLEXIDADE						
TERAPIA RENAL SUBSTITUTIVA	1372	300.378,70	1233	274.007,05	89,9	274.007,05
QUIMIOTERAPIA	739	478.098,03	538	343.871,95	72,8	343.871,95
RADIOTERAPIA	700	138.700,00				
CATETERISMO ADULTO E INFANTIL	101	62.125,72	101	62.086,72	100,0	62.086,72
RETIRADA DE GLOBO E TRANSPLANTE	6	7.850,28	1	2.094,00	16,7	2.094,00
SUB-TOTAL	2918	987.152,73	1873	682.059,72		682.059,72
SERVIÇOS DE APOIO DIAGNOSE E TERAPIA						
RESSONANCIA MAGNÉTICA	320	86.740,00	322	86.537,50	100,6	86.537,50
TOMOGRAFIA	1050	119.026,79	784	89.775,35	74,7	89.775,35
BIÓPSIA PERCUTÂNEA	80	7.760,00	80	7.760,00	100,0	7.760,00
MEDICINA NÚCLEAR	532	161.746,06	516	159.609,52	97,0	159.609,52
DENSITOMETRIA ÓSSEA	200	11.020,00	211	11.626,10	105,5	11.626,10
ARTERIOGRAFIA	49	16.284,64	17	7.566,68	34,7	7.566,68
SUB-TOTAL	2231	402.577,49	1930	362.875,15		362.875,15
EXAMES E PROCEDIMENTOS COMPLEMENTARES ESPECIALIZADOS						
EXAMES LABORATORIAIS		25.000,00		15.363,13		15.363,13
LENTE DE CONTATO		2.000,00				
ADMIN. DE REPOSIT. ENZIMÁTICOS		6.000,00				
MATERIAIS E MEDICAMENTOS		40.000,00				
SUB-TOTAL		73.000,00		15.363,13		15.363,13
TOTAL P.T.II		2.407.460,92	5176	1.930.979,17		1.933.183,59
P.T. III PROJETO DE OFERTA DE PROCEDIMENTOS CARDÍACOS INTERVENCIÓNISTAS - ANGIOPLASTIAS						
ANGIOPLASTIAS	16	160.000,00	16	89.415,21		89.415,21
TOTAL GERAL P.T. I + P.T. II + P.T. III		8.384.417,33	128999	4.017.265,99		4.129.881,72
ÍNDICE DE VALORIZAÇÃO DE QUALIDADE IVQ 10% DO VALOR		838.441,73				
TOTAL GERAL DO CONVÊNIO		9.222.859,06	128999	4.017.265,99		4.129.881,72

Obs.: Não apresenta produção de AIH com a especialidade de HOSPITAL DIA.

Obs.1.: Informamos que no P.T. II item Assistência Ambulatorial de Alta Complexidade o subitem Retirada de Globo e Transplante está sendo apresentado no sistema de informação SIHD-(AIH).

Obs.2.: Informamos que no P.T.II-SERV.APOIO DIAG. E TERAPIA foram apresentadas comp. anteriores dos itens, RNNM - comp.03/14 - R\$4.300,00; comp.04/14 - R\$26.875,00 e comp.05/14 - R\$52.943,73; e na Densitometria Óssea comp.06/14 - R\$ 3.250,90.

Handwritten signature
 Nildene Zanini
 MAT. 56.551-2
 Coordenadora - CAC-CPS



PREFEITURA MUNICIPAL DE CAMPINAS
SECRETARIA MUNICIPAL DE SAÚDE
COORDENADORIA DE AVALIAÇÃO E CONTROLE

Campinas, 25 de julho de 2.014.

OFÍCIO SMS-CAC 272/2.014

Senhora Diretora:

Cumprimentando-a cordialmente, venho informar-lhe que, em relação a produção dos Exames Fora da Tabela, constante do P.T. II - Exames e Procedimentos Complementares e Especializados, com o prestador Hospital e Maternidade Celso Pierro, foi devidamente conferido e auditado por esta coordenação.

Salientamos que nesta competência não houve glosas de acordo com a demonstração em planilha anexa.

Atenciosamente,

NILDIANE ZANINI
COREN 40.870 - MAT. 56.551
COORDENADORA – CAC

**ILMA SRA. DRA.
IVANILDE RIBEIRO
DD. DIRETORA – DGDO - SMS**



PREFEITURA MUNICIPAL DE CAMPINAS
SECRETARIA MUNICIPAL DE SAÚDE
COORDENADORIA DE AVALIAÇÃO E CONTROLE

Campinas, 25 de julho de 2.014.

OFÍCIO SMS-CAC 273/2.014

PLANILHA DE PRODUÇÃO - GESTÃO PLENA
PRESTADOR: SERVIÇO DE SAÚDE DR. CÂNDIDO FERREIRA

Encaminho planilha anexa, com os valores relativos à **Competência de Apresentação da Produção** de junho/2014, conforme convênio vigente, bem como seus respectivos Projetos Específicos / Termos Técnicos / Termos Aditivos / Planos de Trabalho ou outros.

Atenciosamente

NILDIANE ZANINI
COREN 40.870 - MAT. 56.551
COORDENADORA – CAC

ILMA SRA. DRA.
IVANILDE RIBEIRO
DD. DIRETORA – DGDO - SMS




PREFEITURA MUNICIPAL DE CAMPINAS
SECRETARIA MUNICIPAL DE SAÚDE
COORDENADORIA DE AVALIAÇÃO E CONTROLE

junho/2014

**PRESTADOR: SERVIÇO DE SAÚDE DR. CÂNDIDO FERREIRA
DEMONSTRATIVO DE COMPETÊNCIA DE APRESENTAÇÃO DA PRODUÇÃO**

CONVÊNIO	DESCRIÇÃO	TETO FINANCEIRO CONVENIADO	PRODUÇÃO SIA	PRODUÇÃO SIHD	VALOR DO CONVÊNIO PARA PAGAMENTO
T.A. 16/14	CANDIDO FERREIRA	4.558.122,85	77.516,28	79.273,33	DGDO E DS
	REDE SUBSTITUTIVA		-		
TOTAL		4.558.122,85	77.516,28	79.273,33	-


Nildjane Zanini
MAT. 56.551-2
Coordenadora - CAC-CP5




PREFEITURA MUNICIPAL DE CAMPINAS
SECRETARIA MUNICIPAL DE SAÚDE
COORDENADORIA DE AVALIAÇÃO E CONTROLE

junho/2014

PRESTADOR: SERVIÇO DE SAÚDE DR. CÂNDIDO FERREIRA
TERMO DE CONVÊNIO Nº 74/12
DEMONSTRATIVO DE DISPONIBILIDADE DE LEITOS / Nº DE AIHS FATURADOS

Nº de Leitos Conveniados		AIHS Faturadas no mês			
Conveniados	CNES	Soma das Diárias	Físico	Média de Permanência	Financeiro
72	72	1596	95	16,80	79.273,33

Fonte: CNES/SIHD- DATASUS/MS


Naldene Zanini
MAT. 56.551-2
Coordenadora - CAC-CPS



PREFEITURA MUNICIPAL DE CAMPINAS
SECRETARIA MUNICIPAL DE SAÚDE
COORDENADORIA DE AVALIAÇÃO E CONTROLE

Campinas, 25 de julho de 2.014.

OFÍCIO SMS-CAC 274/2.014

**PLANILHA DE PRODUÇÃO - GESTÃO PLENA
PRESTADOR: HOSPITAL MUNICIPAL DR. MÁRIO GATTI**

Encaminho planilha anexa, com os valores relativos à **Competência de Apresentação da Produção** de junho/2014, conforme convênio vigente, bem como seus respectivos Projetos Específicos / Termos Técnicos / Termos Aditivos / Planos de Trabalho ou outros.

Atenciosamente

NILDIANE ZANINI
COREN 40.870 - MAT. 56.551
COORDENADORA – CAC

**ILMA SRA. DRA.
IVANILDE RIBEIRO
DD. DIRETORA – DGDO - SMS**



PREFEITURA MUNICIPAL DE CAMPINAS

SECRETARIA MUNICIPAL DE SAÚDE
COORDENADORIA DE AVALIAÇÃO E CONTROLE

junho/2014

PRESTADOR: HOSPITAL MUNICIPAL DR. MÁRIO GATTI DEMONSTRATIVO DE COMPETÊNCIA DE APRESENTAÇÃO DA PRODUÇÃO

DESCRIÇÃO	CONVENIADO		PRODUÇÃO S.I.A. / S.I.H.		% FÍSICO	VALOR DISCRIMINADO PARA PAGAMENTO
	FÍSICO	FINANCEIRO	FÍSICO	FINANCEIRO		
ASSISTÊNCIA HOSPITALAR						
P.T. I INTERNAÇÃO	930	1.023.000,00	861	1.302.362,53	92,6	1.023.000,00
AQUISIÇÃO DE MEDICAMENTOS		30.000,00				
TOTAL	931	1.053.000,00	861	1.302.362,53		1.023.000,00

ASSISTÊNCIA AMBULATORIAL						
P.T. II AMBULATÓRIO - MÉDIA COMPLEX.	40108	378.909,06	43410	368.024,24	108,2	378.909,06
EXAMES LABORATORIAIS	27660	81.619,20	28604	81.828,35	103,4	81.619,20
EXAMES RADIOLÓGICOS	9460	77.566,90	8062	65.905,08	85,2	77.566,90
SUB-TOTAL	77228	538.095,16	80076	515.757,67		538.095,16
SERVIÇO DE APOIO DIAGNOSE E TERAPIAS	516	57.591,52	264	29.961,48	51,2	29.961,48
TOTAL	77744	595.686,68	80340	545.719,15		568.056,64

SERVIÇO DE ONCOLOGIA						
P.T. III QUIMIOTERAPIA	689	483.610,59	446	260.224,68	64,7	260.224,68
RADIOTERAPIA	4357	151.051,72	1168	43.891,00	26,8	43.891,00
TOTAL	5046	634.662,31	1614	304.115,68		304.115,68

CENTRO DE ATENDIMENTO DE URGÊNCIA AOS PACIENTES COM AVC-TIPO III						
P.T. UE LEITOS DE U-AVC AGUDO	5	47.906,25			0,0	-
LEITOS DE U-AVC INTEGRAL	5	45.244,79			0,0	-
TOTAL	10	93.151,04				

MEDICINA NUCLEAR						
P.T. III IODOTERAPIA PARA CA DE TIRÓIDE	8	11.286,88	2	2.361,80	25,0	2.361,80
CINTILOGRAFIAS	63	24.541,95	43	16.651,77	68,3	16.651,77
DENSITOMETRIA ÓSSEA	150	8.265,00	204	11.240,40	136,0	11.240,40
TOTAL	221	44.093,83	206	30.253,97		30.253,97

INCENTIVOS - NÚCLEO DE VIGILÂNCIA E HOSPITAIS DE ENSINO						
P.T. IV VIGILÂNCIA EPIDEMIOLÓGICA		3.000,00				
PROJETO CONTRATUALIZAÇÃO		307.874,61				
INCENTIVO PORTA URG. EMERGÊNCIA		300.000,00				
TOTAL		610.874,61				

CONTRATO DE METAS						
P.T. V CONTRATO DE METAS		218.709,00				
AQUISIÇÃO DE EQUIPAMENTOS E REF. HOSP.		350.000,00				

TOTAL GERAL MENSAL 3.600.177,47 2.182.451,33 1.925.426,29

Obs.: Informamos que no TA de internação houve produção de AIH da especialidade HOSPITAL DIA no total de 65 AIHs com valor de R\$ 22.300,59

Obs.: Informamos que no P.T.III houve apresentação de competência anterior no total de 50 procedimentos de Dens. Óssea, totalizando um valor de R\$ 2.755,00 e na comp. atual excedeu 04 proced. em R\$ 220,40

Coordenadora - CAC-CPs



PREFEITURA MUNICIPAL DE CAMPINAS
SECRETARIA MUNICIPAL DE SAÚDE
COORDENADORIA DE AVALIAÇÃO E CONTROLE

Campinas, 25 de julho de 2014.

OFÍCIO SMS-CAC 275/2.014

SENHORA DIRETORA

Cumprimentando-a cordialmente, venho informar-lhe abaixo sobre a produção dos procedimentos de Iodoterapia para CA diferenciado de tireoide, constante do P.T. Medicina Nuclear, com o prestador H.M. Dr. Mário Gatti.

DOSE	CÓDIGO	VALOR	COMPETÊNCIA	QTDE. APROVADA	VALOR APROV.
150 MCI	0304090018	1.289,90	05/2014	1	1.289,90
100 MCI	0304090026	1.071,90	06/2014	1	1.071,90
200 MCI	0304090034	1.471,32			-
250 MCI	0304090042	1.810,32			-
TOTAL				2	2.361,80

Saliento que os procedimentos foram devidamente auditados.

Atenciosamente,

NILDIANE ZANINI
COREN 40.870 - MAT. 56.551
COORDENADORA – CAC

ILMA SRA. DRA.
IVANILDE RIBEIRO
DD. DIRETORA – DGDO - SMS



PREFEITURA MUNICIPAL DE CAMPINAS
SECRETARIA MUNICIPAL DE SAÚDE
COORDENADORIA DE AVALIAÇÃO E CONTROLE

Campinas, 25 de julho de 2014.

OFÍCIO SMS-CAC 276/2.014


SENHORA DIRETORA

Cumprimentando-a cordialmente, venho informar-lhe abaixo sobre a produção dos procedimentos de Iodoterapia para CA diferenciado de tireoide, constante do P.T. Medicina Nuclear, com o prestador H.M. Dr. Mário Gatti.

DOSE	CÓDIGO	VALOR	COMPETÊNCIA	QTDE. APROVADA	VALOR APROV.
150 MCI	0304090018	1.289,90	05/2014	1	1.289,90
100 MCI	0304090026	1.071,90	06/2014	1	1.071,90
200 MCI	0304090034	1.471,32		0	-
250 MCI	0304090042	1.810,32		0	-
TOTAL				2	2.361,80

Saliento que os procedimentos foram devidamente auditados.

Atenciosamente,


NILDIANE ZANINI
COREN 40.870 - MAT. 56.551
COORDENADORA – CAC

**ILMO SR.
MARCOS EURIPEDES PIMENTA
PRESIDENTE DO HMMG**



PREFEITURA MUNICIPAL DE CAMPINAS
SECRETARIA MUNICIPAL DE SAÚDE
COORDENADORIA DE AVALIAÇÃO E CONTROLE


Campinas, 25 de julho de 2.014.

OFÍCIO SMS-CAC 277/2.014

PLANILHA DE PRODUÇÃO - GESTÃO PLENA
PRESTADOR: MATERNIDADE DE CAMPINAS

Encaminho planilha anexa, com os valores relativos à **Competência de Apresentação da Produção** de junho/2014, conforme convênio vigente, bem como seus respectivos Projetos Específicos / Termos Técnicos / Termos Aditivos / Planos de Trabalho ou outros.

Atenciosamente


NILDIANE ZANINI
COREN 40.870 - MAT. 56.551
COORDENADORA – CAC

ILMA SRA. DRA.
IVANILDE RIBEIRO
DD. DIRETORA – DGDO - SMS



PREFEITURA MUNICIPAL DE CAMPINAS

SECRETARIA MUNICIPAL DE SAÚDE
COORDENADORIA DE AVALIAÇÃO E CONTROLE

junho/2014

PRESTADOR: MATERNIDADE DE CAMPINAS DEMONSTRATIVO DE COMPETÊNCIA DE APRESENTAÇÃO DA PRODUÇÃO

DESCRIÇÃO	CONVENIADO		PRODUÇÃO S.I.A. / S.I.H.		% FÍSICO	VALOR DISCRIMINADO PARA PAGAMENTO
	FÍSICO	FINANCEIRO	FÍSICO	FINANCEIRO		
ASSISTÊNCIA HOSPITALAR						
INTERNAÇÃO - FIXO	680	782.068,00	653	565.746,28	96,0	782.068,00
CIRUR. ELETIVAS - PROD.	60	69.006,00	23	8.853,46	38,3	26.452,30
SUB-TOTAL	740	851.074,00	676	574.599,74		808.520,30
P.T. I	INCENTIVO REDE CEGONHA - Claus. 6.4 e 6.6 do P.T. I	618.500,10	DGDO			
	SUB-TOTAL	618.500,10				
	INCENTIVO DE CONTRATUALIZAÇÃO DE HOSPITAIS FILANTRÓPICOS- PORTARIA MS 2035 DE 17/09/13.	251.038,97				
	SUB- TOTAL	251.038,97				
TOTAL		1.720.613,07		574.599,74		808.520,30

P.T. II	ASSISTÊNCIA AMBULATORIAL - FIXO						
	ASSIST. AMB. DE MÉDIA COMPLEX.	8041	82.039,99	5623	65.236,15	69,9	65.236,15
	TOTAL	8041	82.039,99	5623	65.236,15		65.236,15

P.T. III	EXAMES DE ULTRASSONOGRRAFIA - PRODUÇÃO						
	ULTRASSONOGRRAFIA	449	12.056,55	134	3.870,35	29,8	3.870,35
	TOTAL	449	12.056,55	134	3.870,35	29,8	3.870,35

P.T. IV	CENTRO DE LACTAÇÃO E BANCO DE LEITE - FIXO						
	ASSIST. MAT. INFANTIL - BCO DE LEITE		45.000,00				
	SERV. DO CENTRO DE LACTAÇÃO		3.500,00				
	TOTAL	0	48.500,00	0	-	0	-

P.T. V	CONTRATO DE METAS - PONTUAÇÃO						
	CONTRATO DE METAS		527.652,03				
	TOTAL	0	527.652,03				

TOTAL GERAL MENSAL		2.390.861,64		643.706,24		877.626,80
---------------------------	--	---------------------	--	-------------------	--	-------------------

Obs.: Informamos que foi aplicado um BDP(Boletim de Diferença de Pagamento) referente à competência 01/2014 no Grupo de Ultrassonografia no valor de R\$ 96,80 parcela final de resíduo.

Márcia Zanini
MAY. 56.551-2
Coordenadora - CAC-CPS



PREFEITURA MUNICIPAL DE CAMPINAS

SECRETARIA MUNICIPAL DE SAÚDE
COORDENADORIA DE AVALIAÇÃO E CONTROLE

Campinas, 25 de julho de 2.014.

OFÍCIO SMS-CAC 278/2.014

PLANILHA DE PRODUÇÃO - GESTÃO PLENA
PRESTADOR: CASA DE SAÚDE CAMPINAS

Encaminho planilha anexa, com os valores relativos à **Competência de Apresentação da Produção** de junho/2014, conforme convênio vigente, bem como seus respectivos Projetos Específicos / Termos Técnicos / Termos Aditivos / Planos de Trabalho ou outros.

Atenciosamente

NILDIANE ZANINI
COREN 40.870 - MAT. 56.551
COORDENADORA – CAC

ILMA SRA. DRA.
IVANILDE RIBEIRO
DD. DIRETORA – DGDO - SMS



PREFEITURA MUNICIPAL DE CAMPINAS

SECRETARIA MUNICIPAL DE SAÚDE
COORDENADORIA DE AVALIAÇÃO E CONTROLE


junho/2014

PRESTADOR: CASA DE SAÚDE CAMPINAS
DEMONSTRATIVO DE COMPETÊNCIA DE APRESENTAÇÃO DA PRODUÇÃO

SIH			
OBJETO	META FÍSICA CONVENIADA(AIH)	APROVADO -SIHD - AIH	
		FÍSICO	FINANCEIRO
CLÍNICA MÉDICA/AIH	111	58	29.159,80
UTI /DIÁRIAS	1	0	-
TOTAL			29.159,80

VALOR DISCRIMINADO NO CONVÊNIO PARA PAGAMENTO				
DESCRIÇÃO	META EM DIÁRIAS	QTDE DIÁRIAS	VALOR DIÁRIA	VALOR TOTAL
CLÍNICA MÉDICA/AIH	780	576	400,00	230.400,00
UTI/DIÁRIAS	30	37	1.000,00	37.000,00
TOTAL GERAL				267.400,00

Obs.: As diárias de UTI são extraídas do relatório de AIHs rejeitadas, pois o prestador não possui habilitação para este processamento.


Nildeze Zanini
MAT. 56.551-2
Coordenadora - CAC-CPS



PREFEITURA MUNICIPAL DE CAMPINAS
SECRETARIA MUNICIPAL DE SAÚDE
COORDENADORIA DE AVALIAÇÃO E CONTROLE

Campinas, 25 de julho de 2.014.

OFÍCIO SMS-CAC 279/2.014

**DEMONSTRATIVO DE COMPETÊNCIA DE APRESENTAÇÃO DE PRODUÇÃO
PROT. Nº: 10/10/1848 - TERMO DE ADITAMENTO 15/13 - VIG.: 03/03/2013 À 02/09/2013
PRESTADOR: COMPLEXO HOSPITALAR PREFEITO EDVALDO ORSI**

Encaminho documentos anexos, com os valores relativos à **Competência de Apresentação da Produção** de junho/2014, conforme convênio vigente, bem como seus respectivos Projetos Específicos e Planos de Trabalho.

Atenciosamente,

NILDIANE ZANINI
COREN 40.870 - MAT. 56.551
COORDENADORA – CAC

**ILMA SRA. DRA.
IVANILDE RIBEIRO
DD. DIRETORA – DGDO - SMS**



PREFEITURA MUNICIPAL DE CAMPINAS
SECRETARIA MUNICIPAL DE SAÚDE
COORDENADORIA DE AVALIAÇÃO E CONTROLE

junho/2014


PRESTADOR: COMPLEXO HOSPITALAR PREFEITO EDVALDO ORSI
PROTOCOLADO Nº: 10/10/1848 - TC 80/10 VIGÊNCIA: 03/03/2013 À 02/09/2013
DEMONSTRATIVO DE COMPETÊNCIA DE APRESENTAÇÃO DA PRODUÇÃO

OBJETO	DESCRIÇÃO	QUANT. ORÇADA	PRODUÇÃO APROVADA S.I.A/S.I.H.		PERCENTUAL FISICO EXEC.	VALOR DO CONVÊNIO PARA PAGAMENTO	
			FISICO	FINANCEIRO			
INTER. ACIMA 24 HS	SIH	Clinica Cirurgica	385	318	265.565,69	83%	DGDO
		Clin. Méd./URVA	315	295	398.430,80	94%	
		Pediatria	66	98	228.070,32	148%	
		Saúde Mental	43	24	-	56%	
	SUB-TOTAL		809	735	892.066,81		

INTERNAÇÃO UTI	SIH	ADULTO	Qt.de Diárias	600	476	227.870,72	79%	DGDO
			Md. Perm.	7	8			
		PEDIÁT	Qt.de Diárias	300	364	174.254,08	121%	
			Md. Perm.	10	13			
				900	840	402.124,80		

CIR. < 12 HS	CIRURGIAS - AMB.	HD - ATÉ 12 HS	120	57	16.609,58	48%	DGDO
		APAC	250	182	99.896,92	73%	
		BPA/BPAI	210	457	9.135,58	218%	
			580	696	125.642,08		

SIA	AMBULATÓRIO	126.758	72410	708.604,48	57%	DGDO
SUB-TOTAL		126.758	72.410	708.604,48		
TOTAL GERAL		129.047	74.681	2.128.438,17		


Nildeze Zanini
Mat. 56.551-2
Coordenadora - CAC-CPS



PREFEITURA MUNICIPAL DE CAMPINAS

SECRETARIA MUNICIPAL DE SAÚDE
COORDENADORIA DE AVALIAÇÃO E CONTROLE

Campinas, 25 de julho de 2.014.

OFÍCIO SMS-CAC 280/2.014

<p align="center">PLANILHA DE PRODUÇÃO - GESTÃO PLENA PRESTADOR: IRMANDADE DE MISERICÓRDIA DE CAMPINAS</p>
--

Encaminho planilha anexa, com os valores relativos à **Competência de Apresentação da Produção** de junho/2014, conforme convênio vigente, bem como seus respectivos Projetos Específicos / Termos Técnicos / Termos Aditivos / Planos de Trabalho ou outros.

Atenciosamente

NILDIANE ZANINI
COREN 40.870 - MAT. 56.551
COORDENADORA – CAC

ILMA SRA. DRA.
IVANILDE RIBEIRO
DD. DIRETORA – DGDO - SMS



PREFEITURA MUNICIPAL DE CAMPINAS


SECRETARIA MUNICIPAL DE SAÚDE
COORDENADORIA DE AVALIAÇÃO E CONTROLE

junho/2014

**PRESTADOR: IRMANDADE DE MISERICÓRDIA DE CAMPINAS
DEMONSTRATIVO DE COMPETÊNCIA DE APRESENTAÇÃO DA PRODUÇÃO**

SIH			
OBJETO	META FÍSICA CONVENIADA(AIH)	APROVADO -SIHD - AIH	
		FÍSICO	FINANCEIRO
CLÍNICA MÉDICA/AIH	107	81	40.336,58
UTI /DIÁRIAS	6	0	-
TOTAL			40.336,58

VALOR DISCRIMINADO NO CONVÊNIO PARA PAGAMENTO				
DESCRIÇÃO	META EM DIÁRIAS	QTDE DIÁRIAS	VALOR DIÁRIA	VALOR TOTAL
CLÍNICA MÉDICA/AIH	750	731	500,00	365.500,00
UTI/DIÁRIAS	180	0	1.000,00	-
TOTAL GERAL				365.500,00


Nildene Zanini
MAT. 56.551-2
Coordenadora - CAC-CPS



PREFEITURA MUNICIPAL DE CAMPINAS
SECRETARIA MUNICIPAL DE SAÚDE
COORDENADORIA DE AVALIAÇÃO E CONTROLE

junho/2014

PRESTADOR: APASCAMP - CNES 3514609
ACOMPANHAMENTO FÍSICO/FINANCEIRO MENSAL SIA

TABELA	ORÇADO		META FÍSICA CONVÊNIDA 80%	CONDENSADO 03 a 05/2014		APROVADO 06/2014		BDP		SUB-TOTAL		PERCENTUAL ATINGIDO DA META FÍSICA
	FÍSICO	FINANCEIRO		FÍSICO	FINANCEIRO	FÍSICO	FINANCEIRO	FÍSICO	FINANCEIRO			
GRUPO 02.11 - Métodos Diagnósticos em Especialidades	921	23.405,00	0	0	-	657	16.620,81	0	-	657	16.620,81	71,3%
GRUPO 03.01 - Consultas, Atendimentos e Acompanhamentos	1130	13.817,20	0	0	-	1012	11.611,62	0	-	1012	11.611,62	89,6%
GRUPO 04.04 - Proced. Cir. Em Vias Aéreas Super.	101	589,42	0	0	0	85	499	0	0	85	499,34	84,2%
TOTAL	2152	37.811,62	0	0	-	1754	28.731,77	0	-	1754	28.731,77	

Nidjane Zarnini
MAT. 56.551-2
Coordenadora - CAC-CPS



PREFEITURA MUNICIPAL DE CAMPINAS
SECRETARIA MUNICIPAL DE SAÚDE
COORDENADORIA DE AVALIAÇÃO E CONTROLE

junho/2014

PRESTADOR: APAE CAMPINAS - CNES 2075849
ACOMPANHAMENTO FÍSICO/FINANCEIRO MENSAL SIA

TABELA	ORÇADO		META FÍSICA CONVÊNIA DA	CONDENSADO 03 a 05/2014		APROVADO 06/2014		BDP		SUB-TOTAL		PERCENTUAL ATINGIDO DA META FÍSICA
	FÍSICO	FINANCEIRO		FÍSICO	FINANCEIRO	FÍSICO	FINANCEIRO	FÍSICO	FINANCEIRO			
	GRUPO 02.11 - Métodos Diag. em Espec.	210		5.250,00	0	-	210	5.250,00	0	-	210	
Proc. 030101004-8 - Cons. Nivel superior	4080	25.704,00	0	-	4080	25.704,00	0	-	4080	25.704,00	100,0%	
Proc. 030101007-2 - Cons. Med. Especializada	205	2.050,00	0	-	205	2.050,00	0	-	205	2.050,00	100,0%	
Proc. 030107004-0 - Acomp. Neuropsic. em Reab.	10000	152.600,00	0	-	10000	152.600,00	0	-	10000	152.600,00	100,0%	
Proc. 030108015-1 - Atend. Em oficina terap II	308	7.133,28	0	-	308	7.133,28	0	-	308	7.133,28	100,0%	
Proc. 030107005-9- Acomp. Psicoped. Em reab.	2000	30.520,00	0	-	2000	30.520,00	0	-	2000	30.520,00	100,0%	
TOTAL	16803	223.257,28	0	0	16803	223.257,28	0	-	16803	223.257,28		

Nidjane Zanini
MAT. 56.551-2
Coordenadora - CAC-CPS



PREFEITURA MUNICIPAL DE CAMPINAS
SECRETARIA MUNICIPAL DE SAÚDE
COORDENADORIA DE AVALIAÇÃO E CONTROLE

junho/2014

PRESTADOR: FUNDAÇÃO SÍNDROME DE DOWN - CNES 2075857
ACOMPANHAMENTO FÍSICO/FINANCEIRO MENSAL SIA

SIA PRODUÇÃO												
TABELA	ORÇADO		META FÍSICA CONVÊNIDA 80%	CONDENSADO 03 a 05/2014		APROVADO 06/2014		BDP		SUB-TOTAL		PERCENTUAL ATINGIDO DA META FÍSICA
	FÍSICO	FINANCEIRO		FÍSICO	FINANCEIRO	FÍSICO	FINANCEIRO	FÍSICO	FINANCEIRO			
GRUPO 03.01 - Consultas, Atendimentos e Acompanhamentos	2782	46.228,32	2226	0	-	2782	46.228,32	0	-	2782	46.228,32	100,0%
Proc. 030107004-0 - Acomp. Neuropsic. em Reab.	440	6.714,40	352	0	-	440	6.714,40	0	-	440	6.714,40	100,0%
Proc. 010103002-9 Visita Domicili	40	-		0	-	40	-	0	-	40	-	
TOTAL	3262	52.942,72	2.577,60	0	-	3262	52.942,72	0	-	3262	52.942,72	

Naldene Zanini
MAT. 56.551-2
Coordenadora - CAC-CPS



PREFEITURA MUNICIPAL DE CAMPINAS
SECRETARIA MUNICIPAL DE SAÚDE
COORDENADORIA DE AVALIAÇÃO E CONTROLE

junho/2014

PRESTADOR: FUNDAÇÃO PENIDO BURNIER - CNES 3254631
ACOMPANHAMENTO FÍSICO/FINANCEIRO MENSAL SIA

TABELA	ORÇADO		META FÍSICA CONVÊNIDA 80%	CONDENSADO 03 a 05/2014		APROVADO 06/2014		BDP		SUB-TOTAL		PERCENTUAL ATINGIDO DA META FÍSICA
	FÍSICO	FINANCEIRO		FÍSICO	FINANCEIRO	FÍSICO	FINANCEIRO	FÍSICO	FINANCEIRO			
GRUPO 02.05 - Diagnóstico por Ultrasson	60	1170,3	48	0	-	98	1.845,76	0	-	98	1.845,76	163,3%
GRUPO 02.11 - Métodos Diagnósticos em Especialidades	2192	32698,93	1754	0	-	1771	20.302,62	0	-	1771	20.302,62	80,8%
GRUPO 03.01 - Consultas, Atendimentos e Acompanhamentos	1500	15000	1200	0	-	1346	13.460,00	0	-	1346	13.460,00	89,7%
GRUPO 03.03 - Tratamento de Doenças do Aparelho da Visão	0	0	0	0	-	0	-	0	-	0	-	
GRUPO 04.05 - Cirurgias do Aparelho de Visão	270	50738,29	216	37	11.331,37	96	20.358,54	0	-	133	31.689,91	49,3%
Facetomia - 04.05.05.009-7 (PNACE)	10	4430	8	0	-	0	-	0	-	0	-	0,0%
Faco Rígida - 04.05.05.011-9 (PNACE)	10	5430	8	0	-	0	-	0	-	0	-	0,0%
Faco Dobrável - 04.05.05.037-2 (PNACE)	10	6430	8	0	-	0	-	0	-	0	-	0,0%
TOTAL	4052	115.897,52	3.242	37	11.331,37	3311	55.966,92	0	-	3348	67.298,29	

Naldene Zanini
MAT. 56.551-2
Coordenadora - CAC-CPS



PREFEITURA MUNICIPAL DE CAMPINAS
SECRETARIA MUNICIPAL DE SAÚDE
COORDENADORIA DE AVALIAÇÃO E CONTROLE

junho/2014

PRESTADOR: REAL SOCIEDADE PORTUGUÊSA DE BENEFICÊNCIA - CNES 2078465
ACOMPANHAMENTO FÍSICO/FINANCEIRO MENSAL SIA

TABELA	ORÇADO		META FÍSICA CONVÊNIA DA 80%	CONDENSADO 03 a 05/2014		APROVADO 06/2014		BDP		SUB-TOTAL		PERCENTUAL ATINGIDO DA META FÍSICA
	FÍSICO	FINANCEIRO		FÍSICO	FINANCEIRO	FÍSICO	FINANCEIRO	FÍSICO	FINANCEIRO			
GRUPO 02.02 - Diag. em Laboratório Clínico	2249	9.228,93	1799	0	-	996	4.421,98	0	-	996	4.421,98	44,3%
GRUPO 02.04 - Diagnósticos por Radiologia	3671	30.225,35	2937	0	-	1753	14.590,94	0	-	1753	14.590,94	47,8%
GRUPO 02.05 - Diag. por Ultrasson - Oftalmo	300	6.321,00	240	0	-	196	3.090,56	0	-	196	3.090,56	65,3%
GRUPO 02.05 - Diagnósticos por Ultrasson	122	4.272,40	98	0	-	0	-	0	-	0	-	0,0%
GRUPO 02.06 - Diagnósticos por Tomografia	103	9.921,83	82	0	-	102	9.908,34	0	-	102	9.908,34	99,0%
GRUPO 02.11 - Proced.- Met. Diag. Especialidade	2476	44.136,24	1981	0	-	1422	22.042,27	0	-	1422	22.042,27	57,4%
GRUPO 03.01 - Proced. Clínicos - Consultas	1500	15.000,00	1200	0	-	1032	10.320,00	0	-	1032	10.320,00	68,8%
GRUPO 03.05 - Tratamento Clínico - Hemodiálise	2032	365.113,52	1626	0	-	1324	237.035,72	8	1.432,24	1316	235.603,48	64,8%
GRUPO 03.06 - Tratamento Clínico - Hemot.	34	275,06	27	0	-	0	-	0	-	0	-	0,0%
GRUPO 03.09 - Tratamento Clínico - Litotripsia	96	16.426,00	77	0	-	36	6.192,00	0	-	36	6.192,00	37,5%
GRUPO 04.05 - Cirurgias Ambulatoriais Oftalmológicas	512	91.548,29	410	83	19.336,86	63	22.424,51	0	-	146	41.761,37	28,5%
GRUPO 04.18 - Cir. em Nefro - Acesso para Diálise	20	5.843,57	16	0	-	1	115,81	1	115,81	0	-	0,0%
GRUPO 07.02 - OPM em Nefrologia	40	2.485,30	32	0	-	3	101,76	3	101,76	0	-	0,0%
TOTAL	13155	600.797,49	10.524	83	19.336,86	6928	330.243,89	12	1.649,81	6999	347.930,94	



PREFEITURA MUNICIPAL DE CAMPINAS
SECRETARIA MUNICIPAL DE SAÚDE
COORDENADORIA DE AVALIAÇÃO E CONTROLE

junho/2014


PRESTADOR: HOSPITAL E MATERNIDADE CELSO PIERRO - PUCC - CNES 2082128
ACOMPANHAMENTO FÍSICO/FINANCEIRO MENSAL SIA

TABELA	ORÇADO		META FÍSICA	CONDENSADO		APROVADO 06/2014		BDP		SUB-TOTAL		PERCENTUAL
	FÍSICO	FINANCEIRO	CONVÊNIDA	03 a 05/2014		FÍSICO	FINANCEIRO	FÍSICO	FINANCEIRO			ATINGIDO DA
			90%	FÍSICO	FINANCEIRO							META FÍSICA
GRUPO 02 - Diagnósticos	74940	558.243,23	74940	21904	144.919,52	57120	318.307,54	0	-	79024	463.227,06	105,4%
GRUPO 03 - Procedimentos Clínicos	37423	333.044,38	33681	20768	163.897,58	14400	129.500,14	-	-	35168	293.397,72	94,0%
GRUPO 04 - Proc. Cirúrgicos	1288	66.869,00	1159	590	17.474,80	358	14.775,22	0	-	948	32.250,02	73,6%
GRUPO 05 - Coletas e Exames - Transplantes	18	9.016,93	16	0	-	1	135,00	0	-	1	135,00	5,6%
GRUPO 07.01 - OPM Relacionado ao Ato Cirúrgico	0	-	0	0	-	0	-	0	-	0	-	
SUB-TOTAL	113669	967.173,54	109.796	43.262	326.291,90	71879	462.717,90	0	-	115141	789.009,80	
Proc. 020403003-0 - Mamografia / 020403018-8 - Mamo. Rastreamento	2650	114.075,00	2385	2	45,00	1433	58.770,00	0	-	1435	58.815,00	54,2%
Grupo 0205 - Ultrasson	2708	74.434,21	2437	759	22.116,60	1840	52.268,15	0	-	2599	74.384,75	96,0%
Proc. 020501001-6 - Ultrasson de Estresse	418	18.946,00	376	1	165,00	225	9.361,68	0	-	226	9.526,68	54,1%
Proc. 020501002-4 - Ultrasson Transesofágico												
Proc. 020501003-2 - Ultrasson Transtorácico												
Proc. 021102006-0 - Teste Ergométrico	50	1.500,00	45	0	-	33	990,00	0	-	33	990,00	66,0%
SUB-TOTAL	5826	208.955,21	5.243	762	22.326,60	3531	121.389,83	0	-	4293	143.716,43	
TOTAL	119495	1.176.128,75	115040	44024	348.618,50	75410	584.107,73	0	-	119434	932.726,23	

Mildjone Zanini
MAT. 56.551-2
Coordenadora - CAC-CPS

SIA PRODUÇÃO

TABELA	ORÇADO		META FÍSICA CONVÊNIA DA 80%	CONDENSADO 03 a 05/2014		APROVADO 06/2014		BDP		SUB-TOTAL		PERCENTUAL ATINGIDO DA META FÍSICA
	FÍSICO	FINANCEIRO		FÍSICO	FINANCEIRO	FÍSICO	FINANCEIRO	FÍSICO	FINANCEIRO			
Proc. 02.01.01.054-2 - Biopsia Percutânea	80	7.760,00	72	46	4.462,00	34	3.298,00	0	-	80	7.760,00	100,0%
Proc. 02.04.06.002-8 - Densitometria	200	11.020,00	180	59	3.250,90	152	8.375,20	0	-	211	11.626,10	105,5%
GRUPO 02.06 - Diag. por Tomografia	980	112.205,99	784	662	76.960,38	122	12.814,97	0	-	784	89.775,35	80,0%
GRUPO 02.07 - Diag. por Ressonância Magnética	320	86.740,00	256	313	84.118,75	9	2.418,75	0	-	322	86.537,50	100,6%
GRUPO 02.08 -Diag. por Medicina Nuclear	533	161.951,40	426	146	43.314,35	370	116.295,17	0	-	516	159.609,52	96,8%
GRUPO 02.10 - Diag. por Radiologia Intervencionista (Arteriografias)	49	16.284,64	39	5	2.163,66	12	5.403,02	0	-	17	7.566,68	34,7%
Proc. 021102001-0 - Cateterismo	100	61.472,00	80	48	29.506,56	53	32.580,16	0	-	101	62.086,72	101,0%
GRUPO 03.04 - Tratamentos Clínicos Quimioterapia	745	497.649,75	596	88	70.471,45	450	273.400,50	0	-	538	343.871,95	72,2%
GRUPO 03.05 - Tratamento em Nefrologia	1290	235.577,20	1032	1	358,06	1176	215.421,85	0	-	1177	215.779,91	91,2%
GRUPO 04.18 - Cirurgia em Nefrologia	26	11.665,80	21	4	1.200,00	11	3.694,86	1	115,81	14	4.779,05	53,8%
GRUPO 07.02 - OPM em Nefrologia	57	53.735,70	46	6	3.740,28	39	49.809,57	3	101,76	42	53.448,09	73,7%
TOTAL	4380	1.256.062,48	3532	1378	319.546,39	2428	723.512,05	4	217,57	3802	1.042.840,87	


 Nildene Zanini
 Matr. 56.551-2
 Coordenadora - CAC-CPS



PREFEITURA MUNICIPAL DE CAMPINAS
SECRETARIA MUNICIPAL DE SAÚDE
COORDENADORIA DE AVALIAÇÃO E CONTROLE

junho/2014

PRESTADOR: CLINICA DE PSICOLOGIA - PUC CAMPINAS - CNES 2022966
ACOMPANHAMENTO FÍSICO/FINANCEIRO MENSAL SIA

SIA PRODUÇÃO												
TABELA	ORÇADO		META FÍSICA CONVÊNIDA 80%	CONDENSADO 03 a 05/2014		APROVADO 06/2014		BDP		SUB-TOTAL		PERCENTUAL ATINGIDO DA META FÍSICA
	FÍSICO	FINANCEIRO		FÍSICO	FINANCEIRO	FÍSICO	FINANCEIRO	FÍSICO	FINANCEIRO			
GRUPO 02.11 - Métodos Diagnósticos em Especialidades	150	411,00	120	0	-	14	38,36	0	-	14	38,36	9,3%
GRUPO 03.01 - Proced. Clínicos Consultas	1145	4.931,10	916	0	-	337	1.183,95	0	-	337	1.183,95	29,4%
TOTAL	1295	5.342,10	1036	0	-	351	1.222,31	0	-	351	1.222,31	

Naldene Zanini
MAT. 56.551-2
Coordenadora - CAC-CPS




PREFEITURA MUNICIPAL DE CAMPINAS
SECRETARIA MUNICIPAL DE SAÚDE
COORDENADORIA DE AVALIAÇÃO E CONTROLE

junho/2014

PRESTADOR: FACULDADE DE ODONTOLOGIA - PUC CAMPINAS - CNES 2066653
ACOMPANHAMENTO FÍSICO/FINANCEIRO MENSAL SIA

TABELA	ORÇADO		META FÍSICA CONVÊNIDA 80%	CONDENSADO 03 a 05/2014		APROVADO 06/2014		BDP		SUB-TOTAL		PERCENTUAL ATINGIDO DA META FÍSICA
	FÍSICO	FINANCEIRO		FÍSICO	FINANCEIRO	FÍSICO	FINANCEIRO	FÍSICO	FINANCEIRO			
GRUPO 01.01 - Ações Coletivas de Promoção e Prevenção em Saúde	155	96,70	124	0	-	128	79,92	0	-	128	79,92	82,6%
GRUPO 02.04 - Diag. por Radiologia	1265	4.585,40	1012	0	-	1256	4.504,13	0	-	1256	4.504,13	99,3%
GRUPO 03.01 - Proced. Clínicos Consultas	350	525,00	280	0	-	114	171,00	0	-	114	171,00	32,6%
GRUPO 03.07 - Tratamentos Odontológicos	294	683,17	235	0	-	268	364,92	0	-	268	364,92	91,2%
GRUPO 04.14 - Cirurgias Oro-Faciais	110	823,78	88	0	-	57	75,24	0	-	57	75,24	51,8%
GRUPO 07.01 - OPM's Odontológicas	43	929,03	34	0	-	16	376,64	0	-	16	376,64	37,2%
TOTAL	2217	7.643,08	1774	0	-	1839	5.571,85	0	-	1839	5.571,85	


Nidjane Zanini
MAT. 56.551-2
Coordenadora - CAC-CPS



PREFEITURA MUNICIPAL DE CAMPINAS
SECRETARIA MUNICIPAL DE SAÚDE
COORDENADORIA DE AVALIAÇÃO E CONTROLE

junho/2014

PRESTADOR: AMBULATÓRIO DE FISIOTERAPIA - PUC CAMPINAS - CNES 2696142
ACOMPANHAMENTO FÍSICO/FINANCEIRO MENSAL SIA

SIA PRODUÇÃO

TABELA	ORÇADO		META FÍSICA CONVÊNIDA 80%	CONDENSADO 03 a 05/2014		APROVADO 06/2014		BDP		SUB-TOTAL		PERCENTUAL ATINGIDO DA META FÍSICA
	FÍSICO	FINANCEIRO		FÍSICO	FINANCEIRO	FÍSICO	FINANCEIRO	FÍSICO	FINANCEIRO			
GRUPO 03.01 - Proced. Clínicos Consultas	66	415,80	53	0	-	13	81,90	0	-	13	81,90	19,7%
GRUPO 03.02 - Fisioterapia	1272	6.644,16	1018	0	-	574	2.971,22	0	-	574	2.971,22	45,1%
TOTAL	1338	7.059,96	1070	0	-	587	3.053,12	0	-	587	3.053,12	

Nildene Zanini
MAT. 56.551-2
Coordenadora - CAC-CPS



PREFEITURA MUNICIPAL DE CAMPINAS
SECRETARIA MUNICIPAL DE SAÚDE
COORDENADORIA DE AVALIAÇÃO E CONTROLE

junho/2014

PRESTADOR: AMBULATÓRIO DE TERAPIA OCUPACIONAL - PUC CAMPINAS - CNES 2696150
ACOMPANHAMENTO FÍSICO/FINANCEIRO MENSAL SIA

SIA PRODUÇÃO												
TABELA	ORÇADO		META FÍSICA CONVÊNIDA 80%	CONDENSADO 03 a 05/2014		APROVADO 06/2014		BDP		SUB-TOTAL		PERCENTUAL ATINGIDO DA META FÍSICA
	FÍSICO	FINANCEIRO		FÍSICO	FINANCEIRO	FÍSICO	FINANCEIRO	FÍSICO	FINANCEIRO			
GRUPO 03.01.01 - Proced. Clínicos - Consultas	40	252,00	32	0	-	40	252,00	0	-	40	252,00	100,0%
GRUPO 03.01.04 - Terapia em Grupo	150	922,50	120	0	-	21	129,15	0	-	21	129,15	14,0%
TOTAL	190	1.174,50	152	0	-	61	381,15	0	-	61	381,15	

Nidjane Zanini
MAT. 56.551-2
Coordenadora - CAC-CPS



PREFEITURA MUNICIPAL DE CAMPINAS
SECRETARIA MUNICIPAL DE SAÚDE
COORDENADORIA DE AVALIAÇÃO E CONTROLE

junho/2014

PRESTADOR: CLINICA DE FONOAUDIOLOGIA - PUC CAMPINAS - CNES 3448711
ACOMPANHAMENTO FÍSICO/FINANCEIRO MENSAL SIA

TABELA	ORÇADO		META FÍSICA CONVÊNIDA 80%	CONDENSADO 03 a 05/2014		APROVADO 06/2014		BDP		SUB-TOTAL		PERCENTUAL ATINGIDO DA META FÍSICA
	FÍSICO	FINANCEIRO		FÍSICO	FINANCEIRO	FÍSICO	FINANCEIRO	FÍSICO	FINANCEIRO			
GRUPO 01.01 - Ações Coletivas de Promoção e Prevenção em Saúde	0	-	0	0	-	0	-	0	-	0	-	
GRUPO 02.11 - Métodos Diagnósticos em Especialidades	1022	38.208,33	818	9	120,88	56	2.363,67	0	-	65	2.484,55	6,4%
GRUPO 03.01.01 - Proced. Clínicos - Consultas	16	100,80	13	1	6,30	5	31,50	0	-	6	37,80	37,5%
GRUPO 03.01.04.003 - Terapia em Grupo	64	393,60	51	0	-	46	282,90	0	-	46	282,90	71,9%
GRUPO 03.01.04.004 - Terapia Individual	24	67,44	19	0	-	24	67,44	0	-	24	67,44	100,0%
GRUPO 03.01.07 - Acompanhamento e Terapia Fonoaudiológica	650	8.055,20	520	127	1.384,30	254	2.768,60	0	-	381	4.152,90	58,6%
GRUPO 07.01 - OPM's Auditivas	250	199.412,50	200	0	-	0	-	0	-	0	-	0,0%
TOTAL	2026	246.237,87	1621	137	1.511,48	385	5.514,11	0	-	522	7.025,59	
GRUPO 02.11.07 / 03.01.07 / 07.01.03 - Reabilitação Auditiva				762	101.659,27	546	96.307,75	0	-	1308	197.967,02	

Nidjane Zanini
MAT. 56.551-2
Coordenadora - CAC-CPS



PREFEITURA MUNICIPAL DE CAMPINAS
SECRETARIA MUNICIPAL DE SAÚDE
COORDENADORIA DE AVALIAÇÃO E CONTROLE

junho/2014

PRESTADOR: HOSPITAL MUNICIPAL DR. MÁRIO GATTI - CNES 2081490
ACOMPANHAMENTO FÍSICO/FINANCEIRO MENSAL SIA

TABELA	ORÇADO		META FÍSICA	CONDENSADO		APROVADO 06/2014		BDP		SUB-TOTAL		PERCENTUAL
	FÍSICO	FINANCEIRO	CONVÊNIDA	03 a 05/2014		FÍSICO	FINANCEIRO	FÍSICO	FINANCEIRO			ATINGIDO DA
			80%	FÍSICO	FINANCEIRO							FÍSICO
GRUPO 02.01 - Proced. com Finalidade Diagnóstica - Biopsia	3607	5.850,62	2886	0	-	4211	7.926,52	0	-	4211	7.926,52	116,7%
GRUPO 02.03 - Diag. Por Anatomia Patológica	1322	37.420,80	1058	0	-	365	8.519,70	0	-	365	8.519,70	27,6%
GRUPO 02.05 - Diag. por Ultrasson	370	11.023,44	296	0	-	401	12.585,59	0	-	401	12.585,59	108,4%
GRUPO 02.09 - Diag. por Endoscopia	358	20.162,72	286	0	-	344	22.274,26	0	-	344	22.274,26	96,1%
GRUPO 02.10 - Diag. por Radiologia Intervencionista	3	415,11	2	0	-	1	190,31	0	-	1	190,31	
GRUPO 02.11 - Métodos Diag. em Especialidades	625	3.286,50	500	0	-	687	3.587,45	0	-	687	3.587,45	109,9%
GRUPO 02.14 - Diag. por Teste Rápido	600	378,00	480	0	-	354	223,02	0	-	354	223,02	59,0%
GRUPO 03.01 - Proc. Clínicos - Consultas	42893	314.211,63	34314	0	-	35650	297.705,55	0	-	35650	297.705,55	83,1%
GRUPO 03.02 - Proc. Clínicos - Fisioterapia	1046	5.642,50	837	0	-	136	863,60	0	-	136	863,60	13,0%
GRUPO 03.03 - Tratamentos Clínicos	512	11.086,97	410	0	-	245	6.970,50	0	-	245	6.970,50	47,9%
GRUPO 03.06 - Hemoterapia	27	223,53	22	0	-	0	-	0	-	0	-	0,0%
GRUPO 03.07 - Tratamentos Odontológicos	2	10,82	2	0	-	2	-	0	-	2	-	100,0%
GRUPO 03.09 - Terapias Especializadas	50	522,10	40	0	-	10	15,20	0	-	10	15,20	20,0%
GRUPO 04.01 - Proc. Cirúrgicos - Pequenas Cirurgias de Pele	1182	7.141,18	946	0	-	848	2.971,15	0	-	848	2.971,15	71,7%


Márcia Zanini
MAY. 56.551-2
Coordenadora - CAC/CPs

GRUPO 04.04 - Proc. Cirúrgicos Vias Aéreas Superiores	23	487,62	18	0	-	2	45,00	0	-	2	45,00	8,7%
GRUPO 04.05 - Proc. Cirúrgicos Cir. do Aparelho da Visão	17	1.246,34	14	0	-	1	116,42	0	-	1	116,42	
GRUPO 04.06 - Proc. Cirúrgicos Cir. do Aparelho Circulatório	34	989,36	27	0	-	11	328,46	0	-	11	328,46	32,4%
GRUPO 04.07 - Proc. Cirúrgicos Cir. do Aparelho Digestivo	6	115,07	5	0	-	0	-	0	-	0	-	0,0%
GRUPO 04.08 - Proc. Cirúrgicos Cir. do Sistema Osteomuscular	44	1.536,83	35	0	-	3	85,26	0	-	3	85,26	6,8%
GRUPO 04.09 - Proc. Cirúrgicos Cir. do Aparelho Geniturinário	48	7.081,19	38	0	-	1	12,97	0	-	1	12,97	2,1%
GRUPO 04.10 - Proc. Cirúrgicos Cir. de Mama	2	52,02	2	0	-	1	20,74	0	-	1	20,74	
GRUPO 04.13 - Proc. Cirúrgicos Cir. Reparadora	17	216,72	14	0	-	2	62,56	0	-	2	62,56	11,8%
GRUPO 04.14 - Proc. Cirúrgicos Cir. Oro-Facial	323	4.945,84	258	0	-	64	1.399,92	0	-	64	1.399,92	19,8%
GRUPO 04.15 - Proc. Cirúrgicos Outras Cirurgias	10	298,60	8	0	-	71	2.120,06	0	-	71	2.120,06	710,0%
GRUPO 04.18 - Proc. Cirúrgicos Cir. em Nefrologia	5	3.000,00	4	0	-	0	-	0	-	0	-	0,0%
GRUPO 07.01 - OPM Relacionado ao Ato Cirúrgico	0	-	0	0	-	0	-	0	-	0	-	
SUB-TOTAL	53126	437.345,51	42.501	0	-	43410	368.024,24	0	-	43410	368.024,24	
GRUPO 02.02 - Diag. em Laboratório Clínico	27989	81.716,80	22391	0	-	28604	81828,35	0	-	28604	81.828,35	102,2%
SUB-TOTAL	27989	81.716,80	22.391	0	-	28604	81.828,35	0	-	28604	81.828,35	
GRUPO 02.04 - Diag. por Radiologia	9679	85.988,83	7743	0	-	8062	65.905,08	0	-	8062	65.905,08	83,3%
GRUPO 02.04.06.002-8 - Densitometria Óssea	0	-	0	50	2.755,00	154	8.485,40	0	-	204	11.240,40	
SUB-TOTAL	9679	85.988,83	7.743	50	2.755,00	8216	74.390,48	0	-	8266	77.145,48	85,4%
TOTAL	90794	605.051,14	72.635	50	2.755,00	80230	524.243,07	0	-	80280	526.998,07	

GRUPO 02.06 - Diag. por Tomografia	501	54.099,27	401	0	-	264	29.961,48	0	-	264	29.961,48	52,7%
GRUPO 02.07 - Diag. por Ressonância Magnética	13	3.586,25	10	0	-	0	-	0	-	0	-	0,0%
GRUPO 02.08 - Diag. por Medicina Nuclear	71	27.366,01	57	15	5.879,83	28	10.771,94	0	-	43	16.651,77	60,6%

Total	572	81.465,28	458	15	5.879,83	292	40.733,42	0	-	307	46.613,25	
--------------	------------	------------------	------------	-----------	-----------------	------------	------------------	----------	----------	------------	------------------	--

GRUPO 03.04.01 - Tratamientos Clínicos - Radioterapia	2842	97.111,72	2274	422	16.670,00	746	27.221,00	0	-	1168	43.891,00	41,1%
GRUPO 03.04 - Tratamientos Clínicos - Quimioterapia	510	461.009,31	408	78	44.735,20	368	215.489,48	0	-	446	260.224,68	87,5%
Total	3352	558.121,03	2.682	500	61.405,20	1114	242.710,48	0	-	1614	304.115,68	


 Nildy de Zamora
 MAT. 56.551-2
 Coordinadora - CAC-CPS



PREFEITURA MUNICIPAL DE CAMPINAS
SECRETARIA MUNICIPAL DE SAÚDE
COORDENADORIA DE AVALIAÇÃO E CONTROLE

junho/2014

PRESTADOR: MATERNIDADE DE CAMPINAS - CNES 2022621
ACOMPANHAMENTO FÍSICO/FINANCEIRO MENSAL SIA

SIA GLOBAL												
TABELA	ORÇADO		META FÍSICA CONVÊNIDA	CONDENSADO 03 a 05/2014		APROVADO 06/2014		BDP		SUB-TOTAL		PERCENTUAL ATINGIDO DA META FÍSICA
	FÍSICO	FINANCEIRO	80%	FÍSICO	FINANCEIRO	FÍSICO	FINANCEIRO	FÍSICO	FINANCEIRO			
GRUPO 01.01 - Ações Coletivas / Individuais em Saúde	256	1.165,00	205	0	-	118	450,72	0	-	118	450,72	46,1%
GRUPO 02.01 - Proced. com Finalidade Diagnóstica - Biopsia	74	775,51	59	0	-	1	1,00	0	-	1	1,00	1,4%
GRUPO 02.02 - Diag. em Laboratório Clínico	996	4.603,72	797	0	-	510	2.374,65	0	-	510	2.374,65	51,2%
GRUPO 02.04 - Diag. por Radiologia	5	38,39	4	0	-	0	-	0	-	0	-	0,0%
GRUPO 02.09 - Diag. Por Endoscopia	0	-	0	0	-	0	-	0	-	0	-	
GRUPO 02.11 - Métodos Diag. em Especialidades	1266	7.505,30	1013	0	-	764	5.533,77	0	-	764	5.533,77	60,3%
GRUPO 02.14 - Diag. e Proced. Por teste rápido	130	81,90	104	0	-	130	81,90	0	-	130	81,90	100,0%
GRUPO 03.01 - Proc. Clínicos - Consultas	3863	35.437,79	3090	0	-	3293	30.963,51	0	-	3293	30.963,51	85,2%
GRUPO 03.06 - Hemoterapia	0	-	0	0	-	0	-	0	-	0	-	
GRUPO 03.09 - Criocauterização	8	90,08	6	0	-	0	-	0	-	0	-	0,0%
GRUPO 04.01 - Proc. Cirúrgicos - Pequenas Cirurgias de Pele	3	1,53	2	0	-	0	-	0	-	0	-	0,0%

GRUPO 04.07 - Proc. Cirúrgicos - Cir. do Aparelho Digestivo	1	21,68	1	0	-	0	-	0	-	0	-	0,0%
GRUPO 04.09 - Proc. Cirúrgicos	1	74,75	1	0	-	0	-	0	-	0	-	0,0%
TOTAL	6603	49.795,65	5282	0	-	4816	39.405,55	0	-	4816	39.405,55	

SIA PRODUÇÃO												
TABELA	ORÇADO		META FÍSICA CONVÊNIA DA 80%	CONDENSADO 03 a 05/2014		APROVADO 06/2014		BDP		SUB-TOTAL		PERCENTUAL ATINGIDO DA META FÍSICA
	FÍSICO	FINANCEIRO		FÍSICO	FINANCEIRO	FÍSICO	FINANCEIRO	FÍSICO	FINANCEIRO	FÍSICO	FINANCEIRO	
GRUPO 02.03 - Diag. por Anatomia Patológica e Citopatologia	1422	34.272,90	1138	1,00	24,00	806	21.936,25	0	-	807	21.960,25	56,8%
GRUPO 02.05 - Diag. por Ultrasson	507	13.460,15	406	0	-	134	3.967,15	4	96,80	134	3.870,35	26,4%
TOTAL	1929	47.733,05	1.543	1	24,00	940	25.903,40	4	96,80	941	25.830,60	

Handwritten signature
 Neldene Zanini
 MAT. 56.551-2
 Coordenadora - CAC-CPS



PREFEITURA MUNICIPAL DE CAMPINAS
SECRETARIA MUNICIPAL DE SAÚDE
COORDENADORIA DE AVALIAÇÃO E CONTROLE


junho/2014

PRESTADOR: COMPLEXO HOSPITALAR PREFEITO EDVALDO ORSI - CNES 6053858
ACOMPANHAMENTO FÍSICO/FINANCEIRO MENSAL SIA

TABELA	ORÇADO		META FÍSICA	CONDENSADO		APROVADO 06/2014		BDP		SUB-TOTAL		PERCENTUAL
	FÍSICO	FINANCEIRO	CONVÊNIDA	03 a 05/2014		FÍSICO	FINANCEIRO	FÍSICO	FINANCEIRO	FÍSICO	FINANCEIRO	ATINGIDO DA
			80%	FÍSICO	FINANCEIRO							
GRUPO 01.01 - Ações Coletivas / Individuais em Saúde	60	58,00	48	0	-	0	-	0	-	0	-	0,0%
GRUPO 02.01 - Proced. com Finalidade Diagnóstica - Biopsia	246	22.332,61	197	516	375,21	286	9.892,12	0	-	802	10.267,33	326,0%
GRUPO 02.02 - Diag. em Laboratório Clínico	22509	81.764,48	18007	0	-	7372	22.486,95	0	-	7372	22.486,95	32,8%
GRUPO 02.04 - Diag. por Radiologia	10899	168.769,82	8719	60	733,21	4033	40.338,41	0	-	4093	41.071,62	37,6%
GRUPO 02.05 - Ultrasson	3842	102.438,94	3074	468	11.123,81	2009	56.671,55	0	-	2477	67.795,36	64,5%
GRUPO 02.06 - Diag. por Tomografia	662	69.613,82	530	610	67.006,70	332	35.865,65	0	-	942	102.872,35	142,3%
GRUPO 02.07 - Diag. por Ressonância Nuclear Magnética	351	94.701,25	281	296	79.920,00	11	2.956,25	0	-	307	82.876,25	87,5%
GRUPO 02.09 - Diag. por Endoscopia	896	52.610,46	717	5	177,42	490	29.230,02	0	-	495	29.407,44	55,2%
GRUPO 02.11 - Métodos Diag. em Especialidades	4749	54.827,02	3799	1456	13.708,44	1255	11.615,24	0	-	2711	25.323,68	57,1%
GRUPO 02.14 - Diag. por Teste Rápido	1430	894,60	1144	30	18,90	852	536,76	0	-	882	555,66	61,7%
GRUPO 03.01 - Proc. Clínicos - Consultas	81748	594.759,38	65398	3147	27.203,92	46906	280.272,38	0	-	50053	307.476,30	61,2%
GRUPO 03.02 - Proc. Clínicos - Fisioterapia	3907	19.384,73	3126	0	-	2111	11.435,89	0	-	2111	11.435,89	54,0%

[Handwritten signature]
MAR. 56.551-9
Coordenadora - CAC-CPs

GRUPO 03.03 - Tratamentos Clínicos	355	12.368,17	284	1	41,93	159	6.966,41	0	-	160	7.008,34	45,1%
GRUPO 03.06 - Hemoterapia	22	180,98	18	0	-	3	24,27	0	-	3	24,27	13,6%
GRUPO 03.09 - Terapias Especializadas	2	3,04	2	0	-	2	3,04	0	-	2	3,04	
GRUPO 04.01 - Proc. Cirúrgicos Pequenas Cirurgias de Pele	929	6.048,27	743	34	372,61	308	2.084,47	0	-	342	2.457,08	36,8%
GRUPO 04.04 - Proc. Cirúrgicos Vias Aéreas Superiores	122	4.626,64	98	21	763,91	10	395,06	0	-	31	1.158,97	25,4%
GRUPO 04.05 - Proc. Cirúrgicos Oftalmológicos	399	177.497,30	319	67	38.346,56	133	64.989,38	0	-	200	103.335,94	50,1%
GRUPO 04.06 - Proc. Cirúrgicos Cir. do Aparelho Circulatório	4	119,44	3	0	-	0	-	0	-	0	-	0,0%
GRUPO 04.07 - Proc. Cirúrgicos Cir. do Aparelho Digestivo	42	938,52	34	0	-	32	598,26	0	-	32	598,26	76,2%
GRUPO 04.08 - Proc. Cirúrgicos Cir. do Sistema Osteomuscular	114	4.257,92	91	2	63,62	20	780,46	0	-	22	844,08	19,3%
GRUPO 04.09 - Proc. Cirúrgicos Cir. do Aparelho Geniturinário	51	6.568,03	41	2	467,72	1	34,10	0	-	3	501,82	5,9%
GRUPO 04.13 - Proc. Cirúrgicos Cir. Reparadora	2	62,56	2	0	-	0	-	0	-	0	-	0,0%
GRUPO 04.14 - Proc. Cirúrgicos Cir. Oro-Facial	135	1.719,90	108	0	-	0	-	0	-	0	-	0,0%
GRUPO 04.17 - Anestesiologia	15	227,25	12	0	-	9	136,35	0	-	9	136,35	60,0%
TOTAL	133491	1.476.773,13	106793	6715	240.323,96	66334	577.313,02	0	-	73049	817.636,98	


 Nildene Zanini
 MAT. 56.551-2
 Coordenadora - CAC-CPS




PREFEITURA MUNICIPAL DE CAMPINAS
SECRETARIA MUNICIPAL DE SAÚDE
COORDENADORIA DE AVALIAÇÃO E CONTROLE

junho/2014

PRESTADOR: CAPS III NORTE ESTAÇÃO - CNES 2023105
ACOMPANHAMENTO FÍSICO/FINANCEIRO MENSAL SIA

TABELA	SIA PRODUÇÃO											
	ORÇADO		META FÍSICA CONVÊNIDA	CONDENSADO 03 a 05/2014		APROVADO 06/2014		BDP		SUB-TOTAL		PERCENTUAL ATINGIDO DA META FÍSICA
	FÍSICO	FINANCEIRO	90%	FÍSICO	FINANCEIRO	FÍSICO	FINANCEIRO	FÍSICO	FINANCEIRO			
BPA-C	72	-	65	0	-	94	-			94	-	130,6%
BPA-I	10	-	9	0	-	12	-			12	-	120,0%
RAAS	3990	-	3591	472	-	2268	-			2740	-	68,7%
TOTAL	4072	-		472	-	0	-	0	-	2846	-	

Obs.1: Conforme novas portarias vigentes, os procedimentos elencados não possuem valor financeiro em tabela SUS.


Nildjane Zanini
Mat. 56.551-2
Coordenadora - CAC-CPS



PREFEITURA MUNICIPAL DE CAMPINAS
SECRETARIA MUNICIPAL DE SAÚDE
COORDENADORIA DE AVALIAÇÃO E CONTROLE

junho/2014

PRESTADOR: CAPS III SUL ANTONIO DA COSTA SANTOS - CNES 2023113
ACOMPANHAMENTO FÍSICO/FINANCEIRO MENSAL SIA

TABELA	ORÇADO		META FÍSICA CONVÊNIDA 90%	CONDENSADO 03 a 05/2014		APROVADO 06/2014		BDP		SUB-TOTAL		PERCENTUAL ATINGIDO DA META FÍSICA
	FÍSICO	FINANCEIRO		FÍSICO	FINANCEIRO	FÍSICO	FINANCEIRO	FÍSICO	FINANCEIRO			
	BPA-C	72		-	65	0	-	166	-			
BPA-C - RESIDÊNCIA TERAPÊUTICA	48	-	43	0	-	102	-			102	-	212,5%
BPA-I	10	-	9	0	-	5	-			5	-	50,0%
RAAS	3990	-	3591	0	-	9073	-			9073	-	227,4%
RAAS - RESIDÊNCIA TERAPÊUTICA	49	-	44	0	-	50	-			50	-	102,0%
TOTAL	4169	-		0	-	9396	-	0	-	9396	-	

Obs.1: Conforme novas portarias vigentes, os procedimentos elencados não possuem valor financeiro em tabela SUS.

Naldine Zanini
MAY. 56.551-2
Coordenadora - CAC-CPS




PREFEITURA MUNICIPAL DE CAMPINAS
SECRETARIA MUNICIPAL DE SAÚDE
COORDENADORIA DE AVALIAÇÃO E CONTROLE

junho/2014

PRESTADOR: CAPS III NOROESTE INTEGRAÇÃO - CNES 2023407
ACOMPANHAMENTO FÍSICO/FINANCEIRO MENSAL SIA

TABELA	ORÇADO		META FÍSICA CONVÊNIA DA 90%	CONDENSADO 03 a 05/2014		APROVADO 06/2014		BDP		SUB-TOTAL		PERCENTUAL ATINGIDO DA META FÍSICA
	FÍSICO	FINANCEIRO		FÍSICO	FINANCEIRO	FÍSICO	FINANCEIRO	FÍSICO	FINANCEIRO			
	BPA-C	72		-	65	0	-	661	-			
BPA-C - RESIDÊNCIA TERAPÊUTICA	8	-	7	0	-	20	-			20	-	250,0%
BPA-I	10	-	9	0	-	15	-			15	-	150,0%
RAAS	3990	-	3591	2	-	4114	-			4116	-	103,2%
RAAS - RESIDÊNCIA TERAPÊUTICA	10	-	9	0	-	9	-			9	-	90,0%
TOTAL	4090	-		2	-	4819	-	0	-	4821	-	

Obs.1: Conforme novas portarias vigentes, os procedimentos elencados não possuem valor financeiro em tabela SUS.


Nildene Zanini
MAT. 56.551-2
Coordenadora - CAC-CPS




PREFEITURA MUNICIPAL DE CAMPINAS
SECRETARIA MUNICIPAL DE SAÚDE
COORDENADORIA DE AVALIAÇÃO E CONTROLE

junho/2014

PRESTADOR: CAPS III LESTE ESPERANÇA - CNES 2023547
ACOMPANHAMENTO FÍSICO/FINANCEIRO MENSAL SIA

TABELA	ORÇADO		META FÍSICA CONVÊNIDA 90%	CONDENSADO 03 a 05/2014		APROVADO 06/2014		BDP		SUB-TOTAL		PERCENTUAL ATINGIDO DA META FÍSICA
	FÍSICO	FINANCEIRO		FÍSICO	FINANCEIRO	FÍSICO	FINANCEIRO	FÍSICO	FINANCEIRO			
	BPA-C	72		-	65	0	-	623	-			
BPA-C - RESIDÊNCIA TERAPÊUTICA	108	-	97	0	-	246	-			246	-	227,8%
BPA-I	10	-	9	0	-	4	-			4	-	40,0%
RAAS	3990	-	3591	15	-	4575	-			4590	-	115,0%
RAAS - RESIDÊNCIA TERAPÊUTICA	105	-	95	0	-	100	-			100	-	95,2%
TOTAL	4285	-		15	-	5548	-	0	-	5563	-	

Obs.1: Conforme novas portarias vigentes, os procedimentos elencados não possuem valor financeiro em tabela SUS.


Naldjane Zanini
MAT. 56.551-2
Coordenadora - CAC-CPS



PREFEITURA MUNICIPAL DE CAMPINAS
SECRETARIA MUNICIPAL DE SAÚDE
COORDENADORIA DE AVALIAÇÃO E CONTROLE

junho/2014

PRESTADOR: CAPS III SUDOESTE NOVO TEMPO - CNES 2039672
ACOMPANHAMENTO FÍSICO/FINANCEIRO MENSAL SIA

TABELA	ORÇADO		META FÍSICA CONVÊNIDA 90%	CONDENSADO 03 a 05/2014		APROVADO 06/2014		BDP		SUB-TOTAL		PERCENTUAL ATINGIDO DA META FÍSICA
	FÍSICO	FINANCEIRO		FÍSICO	FINANCEIRO	FÍSICO	FINANCEIRO	FÍSICO	FINANCEIRO			
	BPA-C	72		-	65	0	-	1536	-			
BPA-C - RESIDÊNCIA TERAPÊUTICA	4	-	4	0	-	82	-			82	-	2050,0%
BPA-I	10	-	9	0	-	12	-			12	-	120,0%
RAAS	3990	-	3591	1	-	4223	-			4224	-	105,9%
RAAS - RESIDÊNCIA TERAPÊUTICA	6	-	5	0	-	6	-			6	-	100,0%
TOTAL	4082	-		1	-	5859	-	0	-	5860	-	

Obs.1: Conforme novas portarias vigentes, os procedimentos elencados não possuem valor financeiro em tabela SUS.

Handwritten signature
Nidjane Zanini
MAT. 56.551-2
Coordenadora - CAC-CPS




PREFEITURA MUNICIPAL DE CAMPINAS
SECRETARIA MUNICIPAL DE SAÚDE
COORDENADORIA DE AVALIAÇÃO E CONTROLE

junho/2014

PRESTADOR: CAPS III DAVI CAPISTRANO - CNES 3905608
ACOMPANHAMENTO FÍSICO/FINANCEIRO MENSAL SIA

TABELA	SIA PRODUÇÃO											
	ORÇADO		META FÍSICA CONVÊNIA DA 90%	CONDENSADO 03 a 05/2014		APROVADO 06/2014		BDP		SUB-TOTAL		PERCENTUAL ATINGIDO DA META FÍSICA
	FÍSICO	FINANCEIRO		FÍSICO	FINANCEIRO	FÍSICO	FINANCEIRO	FÍSICO	FINANCEIRO			
BPA-C	72	-	65	0	-	573	-			573	-	795,8%
BPA-C - RESIDÊNCIA TERAPÊUTICA	4	-	4	0	-	14	-			14	-	350,0%
BPA-I	10	-	9	0	-	13	-			13	-	130,0%
RAAS	3990	-	3591	561	-	6150	-			6711	-	168,2%
RAAS - RESIDÊNCIA TERAPÊUTICA	7	-	6	0	-	7	-			7	-	100,0%
TOTAL	4083	-		561	-	6757	-	0	-	7318	-	

Obs.1: Conforme novas portarias vigentes, os procedimentos elencados não possuem valor financeiro em tabela SUS.


Nildjane Zanini
MAT. 56.551-2
Coordenadora - CAC-CPS




PREFEITURA MUNICIPAL DE CAMPINAS
SECRETARIA MUNICIPAL DE SAÚDE
COORDENADORIA DE AVALIAÇÃO E CONTROLE

junho/2014

PRESTADOR: CAPS AD II ANTONIO ORLANDO - CNES 6964656
ACOMPANHAMENTO FÍSICO/FINANCEIRO MENSAL SIA

SIA PRODUÇÃO												
TABELA	ORÇADO		META FÍSICA CONVÊNIDA 90%	CONDENSADO 03 a 05/2014		APROVADO 06/2014		BDP		SUB-TOTAL		PERCENTUAL ATINGIDO DA META FÍSICA
	FÍSICO	FINANCEIRO		FÍSICO	FINANCEIRO	FÍSICO	FINANCEIRO	FÍSICO	FINANCEIRO			
BPA-C	202	-	182	0	-	809	-			809	-	400,5%
BPA-I	30	-	27	0	-	34	-			34	-	113,3%
RAAS	1435	-	1292	45	-	1356	-			1401	-	97,6%
TOTAL	1667	-		45	-	2199	-	0	-	2244	-	

Obs.1: Conforme novas portarias vigentes, os procedimentos elencados não possuem valor financeiro em tabela SUS.


Nildjane Zanini
MAT. 56.551-2
Coordenadora - CAC-CPS




PREFEITURA MUNICIPAL DE CAMPINAS
SECRETARIA MUNICIPAL DE SAÚDE
COORDENADORIA DE AVALIAÇÃO E CONTROLE

junho/2014

PRESTADOR: CAPS AD II INDEPENDÊNCIA - CNES 5709199
ACOMPANHAMENTO FÍSICO/FINANCEIRO MENSAL SIA

TABELA	SIA PRODUÇÃO											PERCENTUAL ATINGIDO DA META FÍSICA
	ORÇADO		META FÍSICA CONVÊNIA DA 90%	CONDENSADO 03 a 05/2014		APROVADO 06/2014		BDP		SUB-TOTAL		
	FÍSICO	FINANCEIRO		FÍSICO	FINANCEIRO	FÍSICO	FINANCEIRO	FÍSICO	FINANCEIRO			
BPA-C	202	-	182	0	-	499	-			499	-	247,0%
BPA-I	30	-	27	0	-	37	-			37	-	123,3%
RAAS	1435	-	1292	0	-	3638	-			3638	-	253,5%
TOTAL	1667	-		0	-	4174	-	0	-	4174	-	

Obs.1: Conforme novas portarias vigentes, os procedimentos elencados não possuem valor financeiro em tabela SUS.


Nildeane Zanini
MAT. 56.551-2
Coordenadora - CAC-CPS



PREFEITURA MUNICIPAL DE CAMPINAS
SECRETARIA MUNICIPAL DE SAÚDE
COORDENADORIA DE AVALIAÇÃO E CONTROLE

junho/2014

PRESTADOR: CAPS AD III REVIVER - CNES 2023431
ACOMPANHAMENTO FÍSICO/FINANCEIRO MENSAL SIA

TABELA	ORÇADO		META FÍSICA CONVÊNIDA 90%	CONDENSADO 03 a 05/2014		APROVADO 06/2014		BDP		SUB-TOTAL		PERCENTUAL ATINGIDO DA META FÍSICA
	FÍSICO	FINANCEIRO		FÍSICO	FINANCEIRO	FÍSICO	FINANCEIRO	FÍSICO	FINANCEIRO			
	BPA-C	262		-	236	0	-	742	-			
BPA-I	30	-	27	0	-	32	-			32	-	106,7%
RAAS	2910	-	2619	0	-	6785	-			6785	-	233,2%
TOTAL	3202	-		0	-	7559	-	0	-	7559	-	

Obs.1: Conforme novas portarias vigentes, os procedimentos elencados não possuem valor financeiro em tabela SUS.

Nidjane Zanini
MAT. 56.551-2
Coordenadora - CAC-CPS



PREFEITURA MUNICIPAL DE CAMPINAS
SECRETARIA MUNICIPAL DE SAÚDE
COORDENADORIA DE AVALIAÇÃO E CONTROLE

junho/2014

PRESTADOR: CAPS i ESPAÇO CRIATIVO - CNES 2023075
ACOMPANHAMENTO FÍSICO/FINANCEIRO MENSAL SIA

TABELA	ORÇADO		META FÍSICA CONVÊNIDA 90%	CONDENSADO 03 a 05/2014		APROVADO 06/2014		BDP		SUB-TOTAL		PERCENTUAL ATINGIDO DA META FÍSICA
	FÍSICO	FINANCEIRO		FÍSICO	FINANCEIRO	FÍSICO	FINANCEIRO	FÍSICO	FINANCEIRO			
	BPA-C	40	-	36	0	-	1017	-			1017	
BPA-I	10	-	9	0	-	6	-			6	-	60,0%
RAAS	900	-	810	0	-	1707	-			1707	-	189,7%
TOTAL	950	-		0	-	2730	-	0	-	2730	-	

Obs.1: Conforme novas portarias vigentes, os procedimentos elencados não possuem valor financeiro em tabela SUS.

Handwritten signature
Nidiane Zanini
MAT. 56.551-2
Coordenadora - CAC-CPS




PREFEITURA MUNICIPAL DE CAMPINAS
SECRETARIA MUNICIPAL DE SAÚDE
COORDENADORIA DE AVALIAÇÃO E CONTROLE

junho/2014

PRESTADOR: CAPS i CEVI - CNES 2023423
ACOMPANHAMENTO FÍSICO/FINANCEIRO MENSAL SIA

TABELA	ORÇADO		META FÍSICA CONVÊNIDA 90%	CONDENSADO 03 a 05/2014		APROVADO 06/2014		BDP		SUB-TOTAL		PERCENTUAL ATINGIDO DA META FÍSICA
	FÍSICO	FINANCEIRO		FÍSICO	FINANCEIRO	FÍSICO	FINANCEIRO	FÍSICO	FINANCEIRO			
	BPA-C	40	-	36	0	-	258	-			258	
BPA-I	10	-	9	0	-	5	-			5	-	50,0%
RAAS	900	-	810	0	-	1164	-			1164	-	129,3%
TOTAL	950	-		0	-	1427	-	0	-	1427	-	

Obs.1: Conforme novas portarias vigentes, os procedimentos elencados não possuem valor financeiro em tabela SUS.



Nildene Zanini
MAT. 56.551-2
Coordenadora - CAC-CPS

Médias de Permanência

Competência: 06/2014

	2022621 Maternidade de Campinas	2022648 Irmãos Penteado	2081490 Mário Gatti	2082128 PUCC	6053858 Ouro Verde	2078465 Benef. Portuguesa	2079003 Cândido Ferreira	2081946 Casa de Saúde	Total geral
	Permanência Média	Permanência Média	Permanência Média	Permanência Média	Permanência Média	Permanência Média	Permanência Média	Permanência Média	Permanência Média
1 - Clínica Cirurgica	1,74		5,81	3,59	3,29				3,61
2 - Obstetrica	2,40			3,23					2,81
3 - Clínica Médica	2,53	9,02	6,70	4,77	10,14	7,47		9,93	7,22
5 - Saúde Mental				4,37			16,80		10,58
7 - Pediatria	8,90		5,24	9,28	9,95				8,34
9 - Hospital Dia / Cirurgico			1,00		1,00				1,00
87 - Saúde Mental(Clínico)					15,13				15,13
Total	3,89	9,02	4,69	5,05	6,09	7,47	16,80	9,93	7,87

Fonte: CAC/SIHD/DATASUS



Nildjane Zanini
MAT. 56.551-2
Coordenadora - CAC-CPS

Taxas de Óbitos

Competência: **06/2014**

	2022621 Maternidade de Campinas		2022648 Irmãos Penteado		2081490 Mário Gatti		2082128 PUCC		6053858 Ouro Verde		2078465 Benef. Portuguesa		2079003 Cândido Ferreira		2081946 Casa de Saude Campinas		Total geral	
	Nº Óbitos	Total AIHs	Nº Óbitos	Total AIHs	Nº Óbitos	Total AIHs	Nº Óbitos	Total AIHs	Nº Óbitos	Total AIHs	Nº Óbitos	Total AIHs	Nº Óbitos	Total AIHs	Nº Óbitos	Total AIHs	Nº Óbitos	Total AIHs
1 - Clínica Cirurgica	0	109	0	0	13	352	4	524	6	318	0	0	0	0	0	0	23	1303
					3,7%		0,8%		1,9%									1,77%
2 - Obstetrica	2	453	0	0	0	0	0	224	0	0	0	0	0	0	0	0	2	677
		0,4%																0,30%
3 - Clínica Médica	0	47	5	81	39	338	16	264	35	295	9	62	0	0	10	58	114	1145
			6,2%		11,5%		6,1%		11,9%		14,5%				17,2%			9,96%
5 - Saúde Mental	0	0	0	0	0	0	0	19	0	0	0	0	0	95	0	0	0	114
																		0,00%
7 - Pediatria	2	67	0	0	1	106	2	79	2	98	0	0	0	0	0	0	7	350
		3,0%			0,9%		2,5%		2,0%									2,00%
9 - Hospital Dia / Cirurgico	0	0	0	0	0	65	0	0	0	57	0	0	0	0	0	0	0	122
																		0,00%
87 - Saúde Mental(Clínico)	0	0	0	0	0	0	0	0	0	24	0	0	0	0	0	0	0	24
																		0,00%
Total	4	676	5	81	53	861	22	1110	43	792	9	62	0	95	10	58	146	3735
		0,6%			6,2%		2,0%		5,4%		14,5%			17,2%				3,91%

Fonte: CAC/SIHD/DATASUS


 Nidjane Zanini
 MAT. 56.551-2
 Coordenadora - CAC-CPS