



PREFEITURA MUNICIPAL DE CAMPINAS
SECRETARIA MUNICIPAL DE SAÚDE
COORDENADORIA DE AVALIAÇÃO E CONTROLE

Campinas, 28 de maio de 2.014.

OFÍCIO SMS-CAC 178/2.014

SENHORA DIRETORA

Encaminho planilhas anexas, com informações dos sistemas do DATASUS-MS, relativo às produções de Média e Alta Complexidade do município de Campinas, para sua apreciação e providências.

Esclareço, ainda, que as informações disponibilizadas vêm sendo aperfeiçoadas pelo DATASUS, bem como pelo próprio DGDO gradativamente, de forma a obtermos, assim que possível informações mais detalhadas.

Atenciosamente

NILDIANE ZANINI
COREN 40.870 - MAT. 56.551
COORDENADORA – CAC

**ILMA SRA. DRA.
IVANILDE RIBEIRO
DD. DIRETORA – DGDO - SMS**



PREFEITURA MUNICIPAL DE CAMPINAS
SECRETARIA MUNICIPAL DE SAÚDE
COORDENADORIA DE AVALIAÇÃO E CONTROLE

RELATÓRIO S.I.A./S.I.H MÉDIA/ ALTA


abril/2014

PRESTADOR	COMPLEXIDADE S.I.H				TOTAL
	PAB	MC	AC	FAEC	
HMMG		754.320,83	301.720,79	-	1.056.041,62
HMCP		885.407,20	1.137.231,12	-	2.022.638,32
MATERNIDADE		552.532,79			552.532,79
RSPB		28.330,80			28.330,80
CASA DE SAÚDE		29.554,89			29.554,89
CHOV		630.935,11	21.398,67		652.333,78
IRMANDADE DE MISER. CPS		10.114,12			10.114,12
CANDIDO FERREIRA		89.760,33			89.760,33
		2.980.956,07	1.460.350,58	-	4.441.306,65

PRESTADOR	COMPLEXIDADE S.I.A				TOTAL
	PAB	MC	AC	FAEC	
PMC-REDE	413.053,78	1.791.390,88	152.751,72	111.267,75	2.468.464,13
HMMG	7.263,07	550.599,08	508.719,33	1.771,50	1.068.352,98
HMCP	3.672,13	206.823,75	765.652,42	302.369,80	1.278.518,10
MATERNIDADE	21,40	10.761,72	-	111.267,75	122.050,87
RSPB	-	21.247,17	46.844,56	256.570,85	324.662,58
	-	-	-	-	-
CANDIDO FERREIRA	-	73.979,48	-	-	73.979,48
PENIDO BURNIER	-	59.747,14	25.720,00	-	85.467,14
SINDROME DE DOWN	-	52.942,72	-	-	52.942,72
APASCAMP	-	33.202,57	-	-	33.202,57
APAE	-	223.257,28	-	-	223.257,28
CAMP IMAGEM NÚCLEAR	-	-	-	-	-
C. DA CRIANÇA PARALÍTICA	-	13.975,79	-	-	13.975,79
CENTRUS	-	64.286,20	-	-	64.286,20
UNIGASTRO	-	11.588,72	-	-	11.588,72
CHOV	-	814.755,50	-	-	814.755,50
	424.010,38	3.928.558,00	1.499.688,03	783.247,65	6.635.504,06

424.010,38	6.909.514,07	2.960.038,61	783.247,65	11.076.810,71
-------------------	---------------------	---------------------	-------------------	----------------------

Informamos que o valor do BDP na produção S.I.A. totaliza R\$ 11.678,27.


Nildione Zanini
MAT. 56.551-2
Coordenadora - CAC-CPS



PREFEITURA MUNICIPAL DE CAMPINAS
SECRETARIA MUNICIPAL DE SAÚDE
COORDENADORIA DE AVALIAÇÃO E CONTROLE

Campinas, 28 de maio de 2.014.

OFÍCIO SMS-CAC 179/2.014


SENHORA DIRETORA

Cumprimentando-a cordialmente, venho lhe posicionar sobre a produção do Projeto Cirurgias Eletivas, Portaria MS nº 1340 de 29/06/12, dos prestadores abaixo, na **competência Janeiro/2014**:

PRESTADOR	INTERNAÇÃO - AIH		AMBULATORIAL- APAC		TOTAL GERAL	
	FÍSICO	FINANCEIRO	FÍSICO	FINANCEIRO	FÍSICO	FINANCEIRO
HMMG					0	-
CHPEO	47	23.409,08	199	102.582,75	246	125.991,83
HMCP					0	-
MATERNIDADE	24	9.490,65			24	9.490,65
TOTAL MUNICIPIO	71	32.899,73	199	102.582,75	270	135.482,48

Saliento que encaminharemos os relatórios do sistema que constam a numeração específica do projeto como comprovação.

Atenciosamente,


NILDIANE ZANINI
COREN 40.870 - MAT. 56.551
COORDENADORA – CAC

**ILMA SRA. DRA.
IVANILDE RIBEIRO
DD. DIRETORA – DGDO - SMS**



PREFEITURA MUNICIPAL DE CAMPINAS
SECRETARIA MUNICIPAL DE SAÚDE
COORDENADORIA DE AVALIAÇÃO E CONTROLE

Campinas, 28 de maio de 2.014.

OFÍCIO SMS-CAC 180/2.014

**PLANILHA DE PRODUÇÃO - GESTÃO PLENA
PRESTADOR: REDE BÁSICA**

Encaminho planilha anexa, com os valores relativos à **Competência de Apresentação da Produção de abril/2014.**

Atenciosamente

NILDIANE ZANINI
COREN 40.870 - MAT. 56.551
COORDENADORA – CAC

**ILMA SRA. DRA.
IVANILDE RIBEIRO
DD. DIRETORA - DGDO - SMS**




PREFEITURA MUNICIPAL DE CAMPINAS
SECRETARIA MUNICIPAL DE SAÚDE
COORDENADORIA DE AVALIAÇÃO E CONTROLE

abril/2014

PRESTADOR: REDE BÁSICA
DEMONSTRATIVO DE COMPETÊNCIA DE APRESENTAÇÃO DA PRODUÇÃO

PRODUÇÃO DO S.I.A.

CRÉDITO - PMC	3.283.219,63
CHOV	814.755,50
REDE BÁSICA	2.468.464,13


Nidjane Zanini
MAT. 56.551-2
Coordenadora - CAC-CPS



PREFEITURA MUNICIPAL DE CAMPINAS
SECRETARIA MUNICIPAL DE SAÚDE
COORDENADORIA DE AVALIAÇÃO E CONTROLE

Campinas, 28 de maio de 2.014.

OFÍCIO SMS-CAC 181/2.014

PLANILHA DE PRODUÇÃO - GESTÃO PLENA
PRESTADOR: APASCAMP

Encaminho planilha anexa, com os valores relativos à **Competência de Apresentação da Produção** de abril/2014, conforme convênio vigente, bem como seus respectivos Projetos Específicos / Termos Técnicos / Termos Aditivos / Planos de Trabalho ou outros.

Atenciosamente

NILDIANE ZANINI
COREN 40.870 - MAT. 56.551
COORDENADORA – CAC

ILMA SRA. DRA.
IVANILDE RIBEIRO
DD. DIRETORA – DGDO - SMS




PREFEITURA MUNICIPAL DE CAMPINAS
SECRETARIA MUNICIPAL DE SAÚDE
COORDENADORIA DE AVALIAÇÃO E CONTROLE

abril/2014

PRESTADOR: APASCAMP
DEMONSTRATIVO DE COMPETÊNCIA DE APRESENTAÇÃO DA PRODUÇÃO

CONVÊNIO	DESCRIÇÃO	TETO FINANCEIRO CONVENIADO	PRODUÇÃO S.I.A.	VALOR DO CONVÊNIO PARA PAGAMENTO
T.C. 69/13 / 22/04/2013	Assist.Amb.Média Compl.	37.829,22	33.202,57	33.202,57
TOTAL		37.829,22	33.202,57	33.202,57


Nidjane Zanini
MAT. 56.551-2
Coordenadora - CAC-CPS



PREFEITURA MUNICIPAL DE CAMPINAS
SECRETARIA MUNICIPAL DE SAÚDE
COORDENADORIA DE AVALIAÇÃO E CONTROLE

Campinas, 28 de maio de 2.014.

OFÍCIO SMS-CAC 182/2.014

PLANILHA DE PRODUÇÃO - GESTÃO PLENA
PRESTADOR: APAE (Associação de Pais e Amigos dos Excepcionais)

Encaminho planilha anexa, com os valores relativos à **Competência de Apresentação da Produção** de abril/2014, conforme convênio vigente, bem como seus respectivos Projetos Específicos / Termos Técnicos / Termos Aditivos / Planos de Trabalho ou outros.

Atenciosamente

NILDIANE ZANINI
COREN 40.870 - MAT. 56.551
COORDENADORA – CAC

ILMA SRA. DRA.
IVANILDE RIBEIRO
DD. DIRETORA – DGDO - SMS




PREFEITURA MUNICIPAL DE CAMPINAS
SECRETARIA MUNICIPAL DE SAÚDE
COORDENADORIA DE AVALIAÇÃO E CONTROLE

abril/2014

PRESTADOR: APAE
DEMONSTRATIVO DE COMPETÊNCIA DE APRESENTAÇÃO DA PRODUÇÃO

CONVÊNIO	DESCRIÇÃO	TETO FINANCEIRO CONVENIADO	PRODUÇÃO S.I.A.	VALOR DO CONVÊNIO PARA PAGAMENTO
35735/02	Assist.Amb. - Média Compl.	40.137,28	40.137,28	40.137,28
	Assist.Amb. - Alta Complex.	183.120,00	183.120,00	183.120,00
TOTAL		223.257,28	223.257,28	223.257,28


Nildjane Zanini
MAT. 56.551-2
Coordenadora - CAC-CPS



PREFEITURA MUNICIPAL DE CAMPINAS
SECRETARIA MUNICIPAL DE SAÚDE
COORDENADORIA DE AVALIAÇÃO E CONTROLE

Campinas, 28 de maio de 2.014.

OFÍCIO SMS-CAC 183/2.014

PLANILHA DE PRODUÇÃO - GESTÃO PLENA
PRESTADOR: FUNDAÇÃO SÍNDROME DE DOWN

Encaminho planilha anexa, com os valores relativos à **Competência de Apresentação da Produção** de abril/2014, conforme convênio vigente, bem como seus respectivos Projetos Específicos / Termos Técnicos / Termos Aditivos / Planos de Trabalho ou outros.

Atenciosamente

NILDIANE ZANINI
COREN 40.870 - MAT. 56.551
COORDENADORA – CAC

ILMA SRA. DRA.
IVANILDE RIBEIRO
DD. DIRETORA – DGDO - SMS




PREFEITURA MUNICIPAL DE CAMPINAS
SECRETARIA MUNICIPAL DE SAÚDE
COORDENADORIA DE AVALIAÇÃO E CONTROLE

abril/2014

PRESTADOR: F. S. DOWN
DEMONSTRATIVO DE COMPETÊNCIA DE APRESENTAÇÃO DA PRODUÇÃO

CONVÊNIO	DESCRIÇÃO	TETO FINANCEIRO CONVENIADO	PRODUÇÃO S.I.A.	VALOR DO CONVÊNIO PARA PAGAMENTO
11/10/7822	Assit. Ambulatorial	52.942,72	52.942,72	52.942,72
	Visita Domic. Inst. (Matriciamento)	3.200,00	3.200,00	3.200,00
TOTAL		56.142,72	56.142,72	56.142,72


Nildjane Zanini
MAT. 56.551-2
Coordenadora - CAC-CPS



PREFEITURA MUNICIPAL DE CAMPINAS
SECRETARIA MUNICIPAL DE SAÚDE
COORDENADORIA DE AVALIAÇÃO E CONTROLE

Campinas, 28 de maio de 2.014.

OFÍCIO SMS-CAC 184/2.014

PLANILHA DE PRODUÇÃO - GESTÃO PLENA
PRESTADOR: FUNDAÇÃO PENIDO BURNIER

Encaminho planilha anexa, com os valores relativos à **Competência de Apresentação da Produção** de abril/2014, conforme convênio vigente, bem como seus respectivos Projetos Específicos / Termos Técnicos / Termos Aditivos / Planos de Trabalho ou outros.

Atenciosamente

NILDIANE ZANINI
COREN 40.870 - MAT. 56.551
COORDENADORA – CAC

ILMA SRA. DRA.
IVANILDE RIBEIRO
DD. DIRETORA – DGDO - SMS




PREFEITURA MUNICIPAL DE CAMPINAS
SECRETARIA MUNICIPAL DE SAÚDE
COORDENADORIA DE AVALIAÇÃO E CONTROLE

abril/2014

PRESTADOR: FUNDAÇÃO PENIDO BURNIER
DEMONSTRATIVO DE COMPETÊNCIA DE APRESENTAÇÃO DA PRODUÇÃO

CONVÊNIO	DESCRIÇÃO	TETO FINANCEIRO	PRODUÇÃO	VALOR DO CONVÊNIO PARA PAGAMENTO
		CONVENIADO	S.I.A.	
06/10/33687	ASSIST. AMBUL.	105.755,73	85.467,14	85.467,14
	Cir. Oftalmológicas	20.134,53	-	DGDO - Conforme Of. CAC 185/2.011
TOTAL		125.890,26	85.467,14	85.467,14


Nidjeh Zanini
MAT. 56.551-2
Coordenadora - CAC-CPS



PREFEITURA MUNICIPAL DE CAMPINAS
SECRETARIA MUNICIPAL DE SAÚDE
COORDENADORIA DE AVALIAÇÃO E CONTROLE

Campinas, 28 de maio de 2.014.

OFÍCIO SMS-CAC 185/2.014

Prezada Diretora:

Considerando que:

A implantação da tabela unificada - SUS alterou significativamente a estrutura do sistema.

A Fundação Penido Burnier sofreu impacto na F.P.O. com a perda de alguns procedimentos para o atendimento hospitalar.

Informamos abaixo os procedimentos apresentados com os respectivos quantitativos, para fins de cumprimento do convênio, até a regularização do sistema.

			Competência: abril/2014
Procedimento	Quantidade	Valor Unitário	Total
Vitrectomia Posterior	3	1.619,67	4.859,01
Sond. de Canal Lacrimal c/ Sedação	0	116,42	-
Impl. de Prótese Anti-glaucomatosa	0	499,20	-
Vitrectomia Posterior c/ Infusão de Perflu.	0	2.855,14	-
Total			4.859,01

Salientamos que toda a documentação foi devidamente analisada e arquivada nesta coordenadoria, e encontra-se à disposição.

Atenciosamente

NILDIANE ZANINI
COREN 40.870 - MAT. 56.551
COORDENADORA – CAC

ILMA SRA. DRA.
IVANILDE RIBEIRO
DD. DIRETORA – DGDO - SMS



PREFEITURA MUNICIPAL DE CAMPINAS
SECRETARIA MUNICIPAL DE SAÚDE
COORDENADORIA DE AVALIAÇÃO E CONTROLE

Campinas, 28 de maio de 2.014.

OFÍCIO SMS-CAC 186/2.014

PLANILHA DE PRODUÇÃO - GESTÃO PLENA
PRESTADOR: REAL SOCIEDADE PORTUGUÊSA DE BENEFICÊNCIA

Encaminho planilha anexa, com os valores relativos à **Competência de Apresentação da Produção** de abril/2014, conforme convênio vigente, bem como seus respectivos Projetos Específicos / Termos Técnicos / Termos Aditivos / Planos de Trabalho ou outros.

Atenciosamente

NILDIANE ZANINI
COREN 40.870 - MAT. 56.551
COORDENADORA – CAC

ILMA SRA. DRA.
IVANILDE RIBEIRO
DD. DIRETORA – DGDO - SMS



PREFEITURA MUNICIPAL DE CAMPINAS
SECRETARIA MUNICIPAL DE SAÚDE
COORDENADORIA DE AVALIAÇÃO E CONTROLE

abril/2014

**PRESTADOR: REAL SOCIEDADE PORTUGUESA DE BENEFICÊNCIA
DEMONSTRATIVO DE COMPETÊNCIA DE APRESENTAÇÃO DA PRODUÇÃO**

	DESCRIÇÃO	CONVENIADO		PRODUÇÃO S.I.A. / S.I.H.		%	VALOR DO CONVÊNIO PARA PAGAMENTO
		FÍSICO	FINANCEIRO	FÍSICO	FINANCEIRO		
P.T. I	SERVIÇOS HOSPITALARES - PRODUÇÃO						
	INTER. HOSP. - CL. MÉDICA		270.000,00	58	28.330,80		28.330,80
	INTER. HOSP. - UTI		60.000,00	0	0		-
	INTER. - CIR. OFTALMO	11	16.695,90	0	0		-
	SUB-TOTAL	11	346.695,90	58	28.330,80		28.330,80

	DESCRIÇÃO	CONVENIADO		PRODUÇÃO S.I.A. / S.I.H.		%	VALOR DO CONVÊNIO PARA PAGAMENTO
		FÍSICO	FINANCEIRO	FÍSICO	FINANCEIRO		
P.T. II	ASSISTÊNCIA AMBULATORIAL DE SADT - PRODUÇÃO						
	TOMOGRAFIA	101	9.726,95	72	7.081,56	71,3	7.081,56
	ULTRASSOM	121	4.248,20	23	584,10	19,0	584,10
	RX	3677	30.337,47	1955	16.149,88	53,2	16.149,88
	OFTALMOLOGIA	4798	157.603,98	81	32.947,00	1,7	32.947,00
	LABORATÓRIO	633	2.491,72	1223	3.073,19	193,2	2.491,72
	SUB-TOTAL	9330	204.408,32	3354	59.835,73		59.254,26

	DESCRIÇÃO	CONVENIADO		PRODUÇÃO S.I.A. / S.I.H.		%	VALOR DO CONVÊNIO PARA PAGAMENTO
		FÍSICO	FINANCEIRO	FÍSICO	FINANCEIRO		
P.T. III	SERVIÇOS AMBULATORIAIS TRS - PRODUÇÃO						
	TERAPIA RENAL SUBSTITUTIVA	4113	320.747,92	1440	255.675,70	35,0	256.257,17
	SUB-TOTAL	4113	320.747,92	1440	255.675,70		256.257,17

	DESCRIÇÃO	CONVENIADO		PRODUÇÃO S.I.A. / S.I.H.		%	VALOR DO CONVÊNIO PARA PAGAMENTO
		FÍSICO	FINANCEIRO	FÍSICO	FINANCEIRO		
P.T. IV	SERVIÇOS AMBULATORIAIS DE LITOTRIPSIA - PRODUÇÃO						
	LITOTRIPSIA EXTRA-CORPÓREA	96	16.426,00	48	8.256,00	50,0	8.256,00
	SUB-TOTAL	96	16.426,00	48	8.256,00		8.256,00

	DESCRIÇÃO	CONVENIADO		PRODUÇÃO S.I.A. / S.I.H.		%	VALOR DO CONVÊNIO PARA PAGAMENTO
		FÍSICO	FINANCEIRO	FÍSICO	FINANCEIRO		
P.T. V	LEITOS DE RETAGUARDA PARA LITOTRIPSIA - PRODUÇÃO						
	LITOTRIPSIA - AIHS	12	17.280,00				-
	SUB-TOTAL	12	17.280,00	0	-		-

	DESCRIÇÃO	CONVENIADO		PRODUÇÃO S.I.A. / S.I.H.		%	VALOR DO CONVÊNIO PARA PAGAMENTO
		FÍSICO	FINANCEIRO	FÍSICO	FINANCEIRO		
P.T. VI	CONTRATO DE METAS - PONTUAÇÃO						
	ATENÇÃO A SAÚDE / GESTÃO HOSP.	1500	10.000,00				
	APOSTILAMENTO 01/13 DE 12/12/13		26.562,45				
	TOTAL GERAL MENSAL	13562	942.120,59	4900	352.098,23		352.098,23

Neldene Zanini
MAT. 56.551-2
Coordenadora - CAC-CPS



PREFEITURA MUNICIPAL DE CAMPINAS
SECRETARIA MUNICIPAL DE SAÚDE
COORDENADORIA DE AVALIAÇÃO E CONTROLE

Campinas, 28 de maio de 2.014.

OFÍCIO SMS-CAC 187/2.014

Prezada Diretora:

Informamos no quadro abaixo a produção do serviço de oftalmologia, referente à competência jul/13, do prestador Real Sociedade Portuguesa de Beneficência, que por questão de CNES não foi possível a emissão de AIHs para demonstração pelo sistema do DATASUS.

Competência:			abril/2014
Procedimento	Quantidade	Valor Unitário	Total
Vitrectomia Posterior	0	1.619,67	-
Sond. de Canal Lacrimal c/ Sedação	0	116,42	-
Impl. de Prótese Anti-glaucomatosa	0	499,20	-
Vitrectomia Posterior c/ Infusão de Perflu.	0	2.855,14	-

Salientamos que toda a documentação foi devidamente analisada e arquivada nesta coordenadoria, e encontra-se à disposição.

Atenciosamente

NILDIANE ZANINI
COREN 40.870 - MAT. 56.551
COORDENADORA – CAC

**ILMA SRA. DRA.
IVANILDE RIBEIRO
DD. DIRETORA – DGDO - SMS**



PREFEITURA MUNICIPAL DE CAMPINAS

SECRETARIA MUNICIPAL DE SAÚDE
COORDENADORIA DE AVALIAÇÃO E CONTROLE

Campinas, 28 de maio de 2.014.

OFÍCIO SMS-CAC 188/2.014

PLANILHA DE PRODUÇÃO - GESTÃO PLENA
PRESTADOR: HMCP - PUCCAMP

Encaminho planilha anexa, com os valores relativos à **Competência de Apresentação da Produção** de abril/2014, conforme convênio vigente, bem como seus respectivos Projetos Específicos / Termos Técnicos / Termos Aditivos / Planos de Trabalho ou outros.

Atenciosamente

NILDIANE ZANINI
COREN 40.870 - MAT. 56.551
COORDENADORA – CAC

ILMA SRA. DRA.
IVANILDE RIBEIRO
DD. DIRETORA – DGDO - SMS



PREFEITURA MUNICIPAL DE CAMPINAS

SECRETARIA MUNICIPAL DE SAÚDE
COORDENADORIA DE AVALIAÇÃO E CONTROLE

abril/2014

PRESTADOR: HOSPITAL E MATERNIDADE CELSO PIERRO DEMONSTRATIVO DE COMPETÊNCIA DE APRESENTAÇÃO DA PRODUÇÃO

DESCRIÇÃO	CONVENIADO		PRODUÇÃO S.I.A. / S.I.H.		%	VALOR O CONVÊNIO PARA PAGAMENTO
	FÍSICO	FINANCEIRO	FÍSICO	FINANCEIRO		
SERV. DE INTERNAÇÃO HOSPITALAR						
ASSIST. HOSPITALAR	1150	1.789.664,50	1057	1.179.494,31	92	1.789.664,50
SUB-TOTAL	1150	1.789.664,50	1057	1.179.494,31		1.789.664,50
CONTRATO DE METAS						
PERCENTUAL DE APRESENTAÇÃO DE AIH'S NO MÊS DE ALTA DOS PACIENTES					0,4	
SERV. AMB. DE MÉDIA COMPLEXIDADE						
AMBULATÓRIO - MÉDIA	119972	865.611,30	108690	693.780,01	90,6	865.611,30
RETAG. DE EX. LAB. P.S. ANCHIETA E C. GRANDE		32.265,39		37.238,97		32.265,39
ANATOMIA PATOLÓGICA	1095	22.587,95	818	21.786,13	74,7	21.786,13
ECOCARDIOGRAMA	418	18.946,00	195	8.038,42	46,7	8.038,42
MAMOGRAFIA	1530	63.675,00	1354	54.630,00	88,5	54.630,00
ULTRASSONOGRRAFIA	3421	91.340,70	2868	79.735,15	83,8	79.735,15
TESTE ERGOMÉTRICO	100	3.000,00	28	840,00	28,0	840,00
SUB-TOTAL	126536	1.097.426,34	113953	896.048,68		1.062.906,39
ATENDIMENTO AMBULATORIAL NAS FACULDADES						
ODONTOLOGIA	2227	7.796,25	1949	5.393,78	87,5	7.796,25
FISIOTERAPIA	1338	7.059,96	852	4.491,30	63,7	4.491,30
TERAPIA OCUPACIONAL	190	1.174,50	62	387,30	32,6	387,30
PSICOLOGIA	1295	5.342,10	421	1.457,10	32,5	1.457,10
FONOAUDIOLOGIA	378	4.821,17	510	6.820,04	134,9	4.821,17
SUB-TOTAL	5428	26.193,98	3794	18.549,52		18.953,12
ASSISTÊNCIA DOMICILIAR						
ASSIST. E INTERNAÇÃO DOMICILIAR	120 PAC./MÊS	137.292,04				
INCENTIVOS						
CONTRATUALIZAÇÃO E DELIBERAÇÃO CIB (FIDEPS)		694.989,74				
CONTRAT. HOSPITAIS DE ENSINO		491.365,71				
INTEGRASUS		47.687,11				
URGÊNCIA / EMERGÊNCIA/PORTA URG. - RAU		600.000,00				
VIGILÂNCIA EPIDEMIOLÓGICA		1.500,00				
REDE CEGONHA		70.360,32				
RAU- LEITOS UTI		79.155,36				
SUB-TOTAL		1.985.058,24				
TOTAL P.T.I		5.035.635,10	118804	2.094.092,51		2.871.524,01

PLANO DE TRABALHO I - FIXO

Nidjane Zanini
MAT. 56.551-2
Coordenadora - CAC-CPS


DESCRIÇÃO	CONVENIADO		PRODUÇÃO S.I.A. / S.I.H.		%	VALOR DO CONVÊNIO PARA PAGAMENTO
	FÍSICO	FINANCEIRO	FÍSICO	FINANCEIRO		
CIRURGIAS CARDIOVASCULARES E MARCAPASSO						
CIR. CARDIOVASCULAR PEDIATRICAS	8	716.193,00	5	140.437,72	62,5	
CIR. CARDIOVASCULAR ADULTO	20		22	323.655,33	110,0	
ANGIOPLASTIA	34		26	194.686,02	76,5	
IMPLANTE DE MARCAPASSO	10		10	79.079,70	100,0	
SUB-TOTAL	72	716.193,00	63	737.858,77		737.858,77
CIRURGIAS DE TRANSPLANTE						
TRANSPLANTE RENAL	1	23.777,98	0	-		-
ATENÇÃO A SAÚDE AUDITIVA						
REABILITAÇÃO AUDIT. - ALTA COMPLEX.		200.259,72	1457	196.196,72		198.195,59
SUB-TOTAL	0	200.259,72	1457	196.196,72		198.195,59
ASSISTÊNCIA AMBULATORIAL DE ALTA COMPLEXIDADE						
TERAPIA RENAL SUBSTITUTIVA	1372	290.026,67	1279	274.919,80	93,2	274.919,80
QUIMIOTERAPIA	739	478.098,03	574	346.948,70	77,7	346.948,70
CATETERISMO ADULTO E INFANTIL	100	61.550,00	81	49.792,32	81,0	49.792,32
RETIRADA DE GLOBO E TRANSPLANTE	5	6.720,98	1	2.070,00	20,0	2.070,00
SUB-TOTAL	2216	836.395,68	1935	673.730,82		673.730,82
SERVIÇOS DE APOIO DIAGNOSE E TERAPIA						
RESSONANCIA MAGNÉTICA	319	86.471,25	320	86.000,00	100,3	86.000,00
TOMOGRAFIA	1094	120.844,40	894	105.111,14	81,7	105.111,14
BIOPSIA PERCUTÂNEA	200	19.400,00	80	7.760,00	40,0	7.760,00
MEDICINA NÚCLEAR	530	161.280,32	440	138.064,24	83,0	138.064,24
DENSITOMETRIA ÓSSEA	200	11.020,00	178	9.807,80	89,0	9.807,80
ARTERIOGRAFIA	64	21.292,19	23	9.347,55	35,9	9.347,55
SUB-TOTAL	2407	420.308,16	1935	356.090,73		356.090,73
EXAMES E PROCEDIMENTOS COMPLEMENTARES ESPECIALIZADOS						
EXAMES LABORATORIAIS		25.000,00		15.295,66		15.295,66
LENTE DE CONTATO		2.000,00				
ADMIN. DE REPOSIT. ENZIMÁTICOS		6.000,00				
MATERIAIS E MEDICAMENTOS		40.000,00				
SUB-TOTAL		73.000,00		15.295,66		15.295,66
TOTAL P.T.II		2.269.934,54	5390	1.979.172,70		1.981.171,57
PROJETO DE OFERTA DE PROCEDIMENTOS CARDÍACOS INTERVENCIÓNISTAS - ANGIOPLASTIAS						
ANGIOPLASTIAS	16	160.000,00	16	105.285,24		105.285,24
TOTAL GERAL P.T. I + P.T. II + P.T. III		7.465.569,64	124194	4.073.265,21		4.852.695,58
ÍNDICE DE VALORIZAÇÃO DE QUALIDADE IVQ 10% DO VALOR		746.556,96				
TOTAL GERAL DO CONVÊNIO		8.212.126,60	124194	4.073.265,21		4.852.695,58

PLANO DE TRABALHO II - PRODUÇÃO

Obs.: Não apresenta produção de AIH com a especialidade de HOSPITAL DIA.

Obs.1.: Informamos que no P.T. II item Assistência Ambulatorial de Alta Complexidade o subitem Retirada de Globo e Transplante está sendo apresentado no sistema de informação SIHD-(AIH).

Obs.2.: Informamos que no P.T.II item CIRURGIAS CARDIOVASCULARES E MARCAPASSO, estamos considerando 2 AIHs da competência anterior no total de R\$ 27.333,44.


 Nildjorge Zanini
 MAT. 56.551-2
 Coordenadora - CAC-CPS



PREFEITURA MUNICIPAL DE CAMPINAS
SECRETARIA MUNICIPAL DE SAÚDE
COORDENADORIA DE AVALIAÇÃO E CONTROLE

Campinas, 28 de maio de 2.014.

OFÍCIO SMS-CAC 189/2.014

Senhora Diretora:

Cumprimentando-a cordialmente, venho informar-lhe que, em relação a produção dos Exames Fora da Tabela, constante do P.T. II - Exames e Procedimentos Complementares e Especializados, com o prestador Hospital e Maternidade Celso Pierro, foi devidamente conferido e auditado por esta coordenação.

Salientamos que nesta competência não houve glosas de acordo com a demonstração em planilha anexa.

Atenciosamente,

NILDIANE ZANINI
COREN 40.870 - MAT. 56.551
COORDENADORA – CAC

**ILMA SRA. DRA.
IVANILDE RIBEIRO
DD. DIRETORA – DGDO - SMS**



PREFEITURA MUNICIPAL DE CAMPINAS
SECRETARIA MUNICIPAL DE SAÚDE
COORDENADORIA DE AVALIAÇÃO E CONTROLE

Campinas, 28 de maio de 2.014.

OFÍCIO SMS-CAC 190/2.014

PLANILHA DE PRODUÇÃO - GESTÃO PLENA
PRESTADOR: SERVIÇO DE SAÚDE DR. CÂNDIDO FERREIRA

Encaminho planilha anexa, com os valores relativos à **Competência de Apresentação da Produção** de abril/2014, conforme convênio vigente, bem como seus respectivos Projetos Específicos / Termos Técnicos / Termos Aditivos / Planos de Trabalho ou outros.

Atenciosamente

NILDIANE ZANINI
COREN 40.870 - MAT. 56.551
COORDENADORA – CAC

ILMA SRA. DRA.
IVANILDE RIBEIRO
DD. DIRETORA – DGDO - SMS




PREFEITURA MUNICIPAL DE CAMPINAS
SECRETARIA MUNICIPAL DE SAÚDE
COORDENADORIA DE AVALIAÇÃO E CONTROLE

abril/2014

**PRESTADOR: SERVIÇO DE SAÚDE DR. CÂNDIDO FERREIRA
DEMONSTRATIVO DE COMPETÊNCIA DE APRESENTAÇÃO DA PRODUÇÃO**

CONVÊNIO	DESCRIÇÃO	TETO FINANCEIRO CONVENIADO	PRODUÇÃO SIA	PRODUÇÃO SIHD	VALOR DO CONVÊNIO PARA PAGAMENTO
Nº 74/12 e T.A. 21/13	CANDIDO FERREIRA	4.376.370,74	73.979,48	89.760,33	DGDO E DS
	REDE SUBSTITUTIVA		-		
TOTAL		4.376.370,74	73.979,48	89.760,33	-


Nildjane Zanini
MAT. 56.551-2
Coordenadora - CAC-CPS




PREFEITURA MUNICIPAL DE CAMPINAS
SECRETARIA MUNICIPAL DE SAÚDE
COORDENADORIA DE AVALIAÇÃO E CONTROLE

abril/2014

PRESTADOR: SERVIÇO DE SAÚDE DR. CÂNDIDO FERREIRA
TERMO DE CONVÊNIO Nº 74/12
DEMONSTRATIVO DE DISPONIBILIDADE DE LEITOS / Nº DE AIHS FATURADOS

Nº de Leitos Conveniados		AIHS Faturadas no mês			
Conveniados	CNES	Soma das Diárias	Físico	Média de Permanência	Financeiro
72	72	1807	89	20,30	89.760,33

Fonte: CNES/SIHD- DATASUS/MS


Naldene Zanini
MAT. 56.551-2
Coordenadora - CAC-CPs



PREFEITURA MUNICIPAL DE CAMPINAS
SECRETARIA MUNICIPAL DE SAÚDE
COORDENADORIA DE AVALIAÇÃO E CONTROLE

Campinas, 28 de maio de 2.014.

OFÍCIO SMS-CAC 191/2.014

PLANILHA DE PRODUÇÃO - GESTÃO PLENA
PRESTADOR: HOSPITAL MUNICIPAL DR. MÁRIO GATTI

Encaminho planilha anexa, com os valores relativos à **Competência de Apresentação da Produção** de abril/2014, conforme convênio vigente, bem como seus respectivos Projetos Específicos / Termos Técnicos / Termos Aditivos / Planos de Trabalho ou outros.

Atenciosamente

NILDIANE ZANINI
COREN 40.870 - MAT. 56.551
COORDENADORA – CAC

ILMA SRA. DRA.
IVANILDE RIBEIRO
DD. DIRETORA – DGDO - SMS



PREFEITURA MUNICIPAL DE CAMPINAS

SECRETARIA MUNICIPAL DE SAÚDE
COORDENADORIA DE AVALIAÇÃO E CONTROLE

abril/2014

PRESTADOR: HOSPITAL MUNICIPAL DR. MÁRIO GATTI DEMONSTRATIVO DE COMPETÊNCIA DE APRESENTAÇÃO DA PRODUÇÃO

DESCRIÇÃO	CONVENIADO		PRODUÇÃO S.I.A. / S.I.H.		% FÍSICO	VALOR DISCRIMINADO PARA PAGAMENTO
	FÍSICO	FINANCEIRO	FÍSICO	FINANCEIRO		
ASSISTÊNCIA HOSPITALAR						
P.T. I INTERNAÇÃO	930	1.023.000,00	848	1.056.041,62	91,2	1.023.000,00
AQUISIÇÃO DE MEDICAMENTOS		30.000,00				
TOTAL	931	1.053.000,00	848	1.056.041,62		1.023.000,00

ASSISTÊNCIA AMBULATORIAL						
P.T. II AMBULATÓRIO - MÉDIA COMPLEX.	40108	378.909,06	51165	393.124,30	127,6	378.909,06
EXAMES LABORATORIAIS	27660	81.619,20	35280	101.936,44	127,5	81.619,20
EXAMES RADIOLÓGICOS	9460	77.566,90	7969	74.194,91	84,2	77.566,90
SUB-TOTAL	77228	538.095,16	94414	569.255,65		538.095,16
SERVIÇO DE APOIO DIAGNOSE E TERAPIAS	516	57.591,52	414	58.800,29	80,2	57.591,52
TOTAL	77744	595.686,68	94828	628.055,94		595.686,68

SERVIÇO DE ONCOLOGIA						
P.T. III QUIMIOTERAPIA	689	483.610,59	504	340.876,04	73,1	340.876,04
RADIOTERAPIA	4357	151.051,72	2696	99.421,00	61,9	99.421,00
TOTAL	5046	634.662,31	3200	440.297,04		440.297,04

CENTRO DE ATENDIMENTO DE URGÊNCIA AOS PACIENTES COM AVC-TIPO III						
P.T. UE LEITOS DE U-AVC AGUDO	5	47.906,25			0,0	-
LEITOS DE U-AVC INTEGRAL	5	45.244,79			0,0	-
TOTAL	10	93.151,04				

MEDICINA NUCLEAR						
P.T. III IODOTERAPIA PARA CA DE TIRÓIDE	8	11.286,88	0	-	0,0	-
CINTILOGRAFIAS	63	24.541,95	43	16.962,09	68,3	16.962,09
DENSITOMETRIA ÓSSEA	150	8.265,00	185	10.193,50	123,3	10.193,50
TOTAL	221	44.093,83	185	27.155,59		27.155,59

INCENTIVOS - NÚCLEO DE VIGILÂNCIA E HOSPITAIS DE ENSINO						
P.T. IV VIGILÂNCIA EPIDEMIOLÓGICA		3.000,00				
PROJETO CONTRATUALIZAÇÃO		307.874,61				
INCENTIVO PORTA URG. EMERGÊNCIA		300.000,00				
TOTAL		610.874,61				

CONTRATO DE METAS						
P.T. V CONTRATO DE METAS		218.709,00				
AQUISIÇÃO DE EQUIPAMENTOS E REF. HOSP.		350.000,00				

TOTAL GERAL MENSAL		3.600.177,47		2.151.550,19		2.086.139,31
---------------------------	--	---------------------	--	---------------------	--	---------------------

Obs.: Informamos que no TA de internação houve produção de AIH da especialidade HOSPITAL DIA no total de 86 AIHs com valor de R\$ 28.764,06.

Obs.: Informamos que no P.T.III houve apresentação de competência anterior o total de 53 procedimentos de Densitometria Óssea, totalizando um valor de R\$2.920,30.

Handwritten signature
MAY. 56.551-2
Coordenadora - CAC-C



PREFEITURA MUNICIPAL DE CAMPINAS
SECRETARIA MUNICIPAL DE SAÚDE
COORDENADORIA DE AVALIAÇÃO E CONTROLE

Campinas, 28 de maio de 2.014.

OFÍCIO SMS-CAC 192/2.014

SENHORA DIRETORA

Cumprimentando-a cordialmente, venho informar-lhe abaixo sobre a produção dos procedimentos de Iodoterapia para CA diferenciado de tireoide, constante do P.T. Medicina Nuclear, com o prestador H.M. Dr. Mário Gatti.

DOSE	CÓDIGO	VALOR	COMPETÊNCIA	QTDE. APROVADA	VALOR APROV.
150 MCI	0304090018	1.289,90			-
100 MCI	0304090026	1.071,90			-
200 MCI	0304090034	1.471,32			-
250 MCI	0304090042	1.810,32			-
TOTAL				0	-

Saliento que os procedimentos foram devidamente auditados.

Atenciosamente,

NILDIANE ZANINI
COREN 40.870 - MAT. 56.551
COORDENADORA – CAC

ILMA SRA. DRA.
IVANILDE RIBEIRO
DD. DIRETORA – DGDO - SMS



PREFEITURA MUNICIPAL DE CAMPINAS
SECRETARIA MUNICIPAL DE SAÚDE
COORDENADORIA DE AVALIAÇÃO E CONTROLE

Campinas, 28 de maio de 2.014.

OFÍCIO SMS-CAC 193/2.014


SENHORA DIRETORA

Cumprimentando-a cordialmente, venho informar-lhe abaixo sobre a produção dos procedimentos de Iodoterapia para CA diferenciado de tireoide, constante do P.T. Medicina Nuclear, com o prestador H.M. Dr. Mário Gatti.

DOSE	CÓDIGO	VALOR	COMPETÊNCIA	QTDE. APROVADA	VALOR APROV.
150 MCI	0304090018	1.289,90			-
100 MCI	0304090026	1.071,90			-
200 MCI	0304090034	1.471,32			-
250 MCI	0304090042	1.810,32			-
TOTAL				0	-

Saliento que os procedimentos foram devidamente auditados.

Atenciosamente,


NILDIANE ZANINI
COREN 40.870 - MAT. 56.551
COORDENADORA – CAC

**ILMO SR.
MARCOS EURIPEDES PIMENTA
PRESIDENTE DO HMMG**



PREFEITURA MUNICIPAL DE CAMPINAS
SECRETARIA MUNICIPAL DE SAÚDE
COORDENADORIA DE AVALIAÇÃO E CONTROLE

Campinas, 28 de maio de 2.014.

OFÍCIO SMS-CAC 194/2.014

PLANILHA DE PRODUÇÃO - GESTÃO PLENA
PRESTADOR: MATERNIDADE DE CAMPINAS

Encaminho planilha anexa, com os valores relativos à **Competência de Apresentação da Produção** de abril/2014, conforme convênio vigente, bem como seus respectivos Projetos Específicos / Termos Técnicos / Termos Aditivos / Planos de Trabalho ou outros.

Atenciosamente

NILDIANE ZANINI
COREN 40.870 - MAT. 56.551
COORDENADORA – CAC

ILMA SRA. DRA.
IVANILDE RIBEIRO
DD. DIRETORA – DGDO - SMS



PREFEITURA MUNICIPAL DE CAMPINAS

SECRETARIA MUNICIPAL DE SAÚDE
COORDENADORIA DE AVALIAÇÃO E CONTROLE

abril/2014

PRESTADOR: MATERNIDADE DE CAMPINAS DEMONSTRATIVO DE COMPETÊNCIA DE APRESENTAÇÃO DA PRODUÇÃO

DESCRIÇÃO	CONVENIADO		PRODUÇÃO S.I.A. / S.I.H.		% FÍSICO	VALOR DISCRIMINADO PARA PAGAMENTO
	FÍSICO	FINANCEIRO	FÍSICO	FINANCEIRO		
ASSISTÊNCIA HOSPITALAR						
INTERNAÇÃO - FIXO	680	782.068,00	526	542.929,29	77,4	542.929,29
CIRUR. ELETIVAS - PROD.	60	69.006,00	25	9.603,50	41,7	28.752,50
SUB-TOTAL	740	851.074,00	551	552.532,79		571.681,79
REDE CEGONHA- UTI NN		193.502,93	DGDO			
REDE CEGONHA- UCI NN		130.305,00				
Gestante de Alto Risco		56.879,17				
UTI Adulto(após habilitação)		26.386,76				
SUB-TOTAL		407.073,86				
CUSTEIO DE REDE CEGONHA - UTI NN		120.450,00				
CUSTEIO DE REDE CEGONHA - UCI NN		32.576,25				
CUSTEIO REDE CEGONHA GEST. A. RISCO		31.025,00				
CUST. RD. CEGONHA UTI AD.(APÓS HAB.)		27.375,00				
SUB- TOTAL		211.426,25				
TOTAL		1.469.574,11		552.532,79		571.681,79

P.T. II	ASSISTÊNCIA AMBULATORIAL - FIXO					
ASSIST. AMB. DE MÉDIA COMPLEX.	8566	101.199,07	743	-	8,7	-
TOTAL	8566	101.199,07	743	-		-

P.T. III	EXAMES DE ULTRASSONOGRAFIA - PRODUÇÃO					
ULTRASSONOGRAFIA	449	12.056,55	49	(9.359,17)	10,9	(9.359,17)
TOTAL	449	12.056,55	49	(9.359,17)	10,9	(9.359,17)

P.T. IV	CENTRO DE LACTAÇÃO E BANCO DE LEITE - FIXO					
ASSIST. MAT. INFANTIL - BCO DE LEITE		45.000,00				
SERV. DO CENTRO DE LACTAÇÃO		3.500,00				
TOTAL	0	48.500,00	0	-	0	-

P.T. V	CONTRATO DE METAS - PONTUAÇÃO					
CONTRATO DE METAS		527.652,03				
TOTAL	0	527.652,03				

TOTAL GERAL MENSAL		2.158.981,76		543.173,62		562.322,62
---------------------------	--	---------------------	--	-------------------	--	-------------------

Obs.: Informamos que foi aplicado um BDP(Boletim de Diferença de Pagamento) referente à competência 01/2014 no Grupo de Ultrassonografia no valor de R\$ 18.885,35. O sistema descontou R\$ 10.873,12, valor este referente à produção apresentada nesta competência(04/2014), restando ainda um resíduo de R\$ 8.102,23 para a próxima competência.

M. Zanim
MAY. 56.953-2
Coordenadora - CAC-CPS



PREFEITURA MUNICIPAL DE CAMPINAS

SECRETARIA MUNICIPAL DE SAÚDE
COORDENADORIA DE AVALIAÇÃO E CONTROLE

Campinas, 28 de maio de 2.014.

OFÍCIO SMS-CAC 195/2.014

PLANILHA DE PRODUÇÃO - GESTÃO PLENA
PRESTADOR: CASA DE SAÚDE CAMPINAS

Encaminho planilha anexa, com os valores relativos à **Competência de Apresentação da Produção** de abril/2014, conforme convênio vigente, bem como seus respectivos Projetos Específicos / Termos Técnicos / Termos Aditivos / Planos de Trabalho ou outros.

Atenciosamente

NILDIANE ZANINI
COREN 40.870 - MAT. 56.551
COORDENADORA – CAC

ILMA SRA. DRA.
IVANILDE RIBEIRO
DD. DIRETORA – DGDO - SMS



PREFEITURA MUNICIPAL DE CAMPINAS

SECRETARIA MUNICIPAL DE SAÚDE
COORDENADORIA DE AVALIAÇÃO E CONTROLE


abril/2014

PRESTADOR: CASA DE SAÚDE CAMPINAS
DEMONSTRATIVO DE COMPETÊNCIA DE APRESENTAÇÃO DA PRODUÇÃO

SIH			
OBJETO	META FÍSICA CONVENIADA(AIH)	APROVADO -SIHD - AIH	
		FÍSICO	FINANCEIRO
CLÍNICA MÉDICA/AIH	111	70	29.554,89
UTI /DIÁRIAS	1	0	-
TOTAL			29.554,89

VALOR DISCRIMINADO NO CONVÊNIO PARA PAGAMENTO				
DESCRIÇÃO	META EM DIÁRIAS	QTDE DIÁRIAS	VALOR DIÁRIA	VALOR TOTAL
CLÍNICA MÉDICA/AIH	780	541	400,00	216.400,00
UTI/DIÁRIAS	30	4	1.000,00	4.000,00
TOTAL GERAL				220.400,00

Obs.: As diárias de UTI são extraídas do relatório de AIHs rejeitadas, pois o prestador não possui habilitação para este processamento.


Nildeze Zanini
MAT. 56.551-2
Coordenadora - CAC-CPS



PREFEITURA MUNICIPAL DE CAMPINAS
SECRETARIA MUNICIPAL DE SAÚDE
COORDENADORIA DE AVALIAÇÃO E CONTROLE

Campinas, 28 de maio de 2.014.

OFÍCIO SMS-CAC 196/2.014

**DEMONSTRATIVO DE COMPETÊNCIA DE APRESENTAÇÃO DE PRODUÇÃO
PROT. Nº: 10/10/1848 - TERMO DE ADITAMENTO 15/13 - VIG.: 03/03/2013 À 02/09/2013
PRESTADOR: COMPLEXO HOSPITALAR PREFEITO EDVALDO ORSI**

Encaminho documentos anexos, com os valores relativos à **Competência de Apresentação da Produção** de abril/2014, conforme convênio vigente, bem como seus respectivos Projetos Específicos e Planos de Trabalho.

Atenciosamente,

NILDIANE ZANINI
COREN 40.870 - MAT. 56.551
COORDENADORA – CAC

**ILMA SRA. DRA.
IVANILDE RIBEIRO
DD. DIRETORA – DGDO - SMS**



PREFEITURA MUNICIPAL DE CAMPINAS
SECRETARIA MUNICIPAL DE SAÚDE
COORDENADORIA DE AVALIAÇÃO E CONTROLE

abril/2014

PRESTADOR: COMPLEXO HOSPITALAR PREFEITO EDVALDO ORSI
PROTOCOLADO Nº: 10/10/1848 - TC 80/10 VIGÊNCIA: 03/03/2013 À 02/09/2013
DEMONSTRATIVO DE COMPETÊNCIA DE APRESENTAÇÃO DA PRODUÇÃO

OBJETO	DESCRIÇÃO	QUANT. ORÇADA	PRODUÇÃO APROVADA S.I.A/S.I.H.		PERCENTUAL FISICO EXEC.	VALOR DO CONVÊNIO PARA PAGAMENTO	
			FISICO	FINANCEIRO			
INTER. ACIMA 24 HS	SIH	Clinica Cirurgica	385	355	281.328,68	92%	DGDO
		Clin. Méd./URVA	315	218	311.286,26	69%	
		Pediatria	66	32	52.145,93	48%	
		Saúde Mental	43	24	-	56%	
	SUB-TOTAL		809	629	644.760,87		

INTERNAÇÃO UTI	SIH	ADULTO	Qt.de Diárias	600	401	191.966,72	67%	DGDO
			Md. Perm.	7	8			
		PEDIÁT	Qt.de Diárias	300	81	38.776,32	27%	
			Md. Perm.	10	6			
				900	482	230.743,04		

CIR. < 12 HS	CIRURGIAS - AMB.	HD - ATÉ 12 HS	120	26	7.266,34	22%	DGDO
		APAC	250	199	102.582,75	80%	
		BPA/BPAI	210	203	3.226,18	97%	
			580	428	113.075,27		

	SIA	AMBULATÓRIO	126.758	77959	708.077,06	62%	DGDO
	SUB-TOTAL		126.758	77.959	708.077,06		
	TOTAL GERAL		129.047	79.498	1.696.656,24		


Naldene Zanini
MAT. 56.551-2
Coordenadora - CAC-CPS



PREFEITURA MUNICIPAL DE CAMPINAS

SECRETARIA MUNICIPAL DE SAÚDE
COORDENADORIA DE AVALIAÇÃO E CONTROLE

Campinas, 28 de maio de 2.014.

OFÍCIO SMS-CAC 197/2.014

PLANILHA DE PRODUÇÃO - GESTÃO PLENA
PRESTADOR: IRMANDADE DE MISERICÓRDIA DE CAMPINAS

Encaminho planilha anexa, com os valores relativos à **Competência de Apresentação da Produção** de abril/2014, conforme convênio vigente, bem como seus respectivos Projetos Específicos / Termos Técnicos / Termos Aditivos / Planos de Trabalho ou outros.

Atenciosamente

NILDIANE ZANINI
COREN 40.870 - MAT. 56.551
COORDENADORA – CAC

ILMA SRA. DRA.
IVANILDE RIBEIRO
DD. DIRETORA – DGDO - SMS



PREFEITURA MUNICIPAL DE CAMPINAS


SECRETARIA MUNICIPAL DE SAÚDE
COORDENADORIA DE AVALIAÇÃO E CONTROLE

abril/2014

**PRESTADOR: IRMANDADE DE MISERICÓRDIA DE CAMPINAS
DEMONSTRATIVO DE COMPETÊNCIA DE APRESENTAÇÃO DA PRODUÇÃO**

SIH			
OBJETO	META FÍSICA CONVENIADA(AIH)	APROVADO -SIHD - AIH	
		FÍSICO	FINANCEIRO
CLÍNICA MÉDICA/AIH	107	26	10.114,12
UTI /DIÁRIAS	6	0	-
TOTAL			10.114,12

VALOR DISCRIMINADO NO CONVÊNIO PARA PAGAMENTO				
DESCRIÇÃO	META EM DIÁRIAS	QTDE DIÁRIAS	VALOR DIÁRIA	VALOR TOTAL
CLÍNICA MÉDICA/AIH	750	193	500,00	96.500,00
UTI/DIÁRIAS	180	0	1.000,00	-
TOTAL GERAL				96.500,00


Nildene Zanini
MAT. 56.551-2
Coordenadora - CAC-CPS



PREFEITURA MUNICIPAL DE CAMPINAS
SECRETARIA MUNICIPAL DE SAÚDE
COORDENADORIA DE AVALIAÇÃO E CONTROLE

abril/2014

PRESTADOR: APASCAMP - CNES 3514609
ACOMPANHAMENTO FÍSICO/FINANCEIRO MENSAL SIA

TABELA	ORÇADO		META FÍSICA CONVÊNIDA 80%	CONDENSADO 01 a 03/2014		APROVADO 04/2014		BDP		SUB-TOTAL		PERCENTUAL ATINGIDO DA META FÍSICA
	FÍSICO	FINANCEIRO		FÍSICO	FINANCEIRO	FÍSICO	FINANCEIRO	FÍSICO	FINANCEIRO			
GRUPO 02.11 - Métodos Diagnósticos em Especialidades	921	23.405,00	0	0	-	803	20.010,27	0	-	803	20.010,27	87,2%
GRUPO 03.01 - Consultas, Atendimentos e Acompanhamentos	1130	13.817,20	0	0	-	1104	12.602,88	0	-	1104	12.602,88	97,7%
GRUPO 04.04 - Proced. Cir. Em Vias Aéreas Super.	101	589,42	0	0	0	101	589	0	0	101	589,42	100,0%
TOTAL	2152	37.811,62	0	0	-	2008	33.202,57	0	-	2008	33.202,57	

Nidjane Zartini
MAT. 56.551-2
Coordenadora - CAC-CPS



PREFEITURA MUNICIPAL DE CAMPINAS
SECRETARIA MUNICIPAL DE SAÚDE
COORDENADORIA DE AVALIAÇÃO E CONTROLE

abril/2014

PRESTADOR: APAE CAMPINAS - CNES 2075849
ACOMPANHAMENTO FÍSICO/FINANCEIRO MENSAL SIA

TABELA	ORÇADO		META FÍSICA CONVÊNIA	CONDENSADO 01 a 03/2014		APROVADO 04/2014		BDP		SUB-TOTAL		PERCENTUAL ATINGIDO DA META FÍSICA
	FÍSICO	FINANCEIRO		FÍSICO	FINANCEIRO	FÍSICO	FINANCEIRO	FÍSICO	FINANCEIRO			
	GRUPO 02.11 - Métodos Diag. em Espec.	210		5.250,00	0	-	210	5.250,00	0	-	210	
Proc. 030101004-8 - Cons. Nivel superior	4080	25.704,00	0	-	4080	25.704,00	0	-	4080	25.704,00	100,0%	
Proc. 030101007-2 - Cons. Med. Especializada	205	2.050,00	0	-	205	2.050,00	0	-	205	2.050,00	100,0%	
Proc. 030107004-0 - Acomp. Neuropsic. em Reab.	10000	152.600,00	0	-	10000	152.600,00	0	-	10000	152.600,00	100,0%	
Proc. 030108015-1 - Atend. Em oficina terap II	308	7.133,28	0	-	308	7.133,28	0	-	308	7.133,28	100,0%	
Proc. 030107005-9- Acomp. Psicoped. Em reab.	2000	30.520,00	0	-	2000	30.520,00	0	-	2000	30.520,00	100,0%	
TOTAL	16803	223.257,28	0	0	16803	223.257,28	0	-	16803	223.257,28		

Nidjane Zanini
MAT. 56.551-2
Coordenadora - CAC-CPS



PREFEITURA MUNICIPAL DE CAMPINAS
SECRETARIA MUNICIPAL DE SAÚDE
COORDENADORIA DE AVALIAÇÃO E CONTROLE

abril/2014

PRESTADOR: FUNDAÇÃO SÍNDROME DE DOWN - CNES 2075857
ACOMPANHAMENTO FÍSICO/FINANCEIRO MENSAL SIA

SIA PRODUÇÃO												
TABELA	ORÇADO		META FÍSICA CONVÊNIDA 80%	CONDENSADO 01 a 03/2014		APROVADO 04/2014		BDP		SUB-TOTAL		PERCENTUAL ATINGIDO DA META FÍSICA
	FÍSICO	FINANCEIRO		FÍSICO	FINANCEIRO	FÍSICO	FINANCEIRO	FÍSICO	FINANCEIRO			
GRUPO 03.01 - Consultas, Atendimentos e Acompanhamentos	2782	46.228,32	2226	0	-	2782	46.228,32	0	-	2782	46.228,32	100,0%
Proc. 030107004-0 - Acomp. Neuropsic. em Reab.	440	6.714,40	352	0	-	440	6.714,40	0	-	440	6.714,40	100,0%
Proc. 010103002-9 Visita Domicili	40	-		0	-	40	-	0	-	40	-	
TOTAL	3262	52.942,72	2.577,60	0	-	3262	52.942,72	0	-	3262	52.942,72	

Naldene Zanini
MAT. 56.551-2
Coordenadora - CAC-CPS



PREFEITURA MUNICIPAL DE CAMPINAS
SECRETARIA MUNICIPAL DE SAÚDE
COORDENADORIA DE AVALIAÇÃO E CONTROLE

abril/2014

PRESTADOR: FUNDAÇÃO PENIDO BURNIER - CNES 3254631
ACOMPANHAMENTO FÍSICO/FINANCEIRO MENSAL SIA

TABELA	ORÇADO		META FÍSICA CONVÊNIDA 80%	CONDENSADO 01 a 03/2014		APROVADO 04/2014		BDP		SUB-TOTAL		PERCENTUAL ATINGIDO DA META FÍSICA
	FÍSICO	FINANCEIRO		FÍSICO	FINANCEIRO	FÍSICO	FINANCEIRO	FÍSICO	FINANCEIRO			
GRUPO 02.05 - Diagnóstico por Ultrasson	60	1170,3	48	0	-	92	1.493,98	0	-	92	1.493,98	153,3%
GRUPO 02.11 - Métodos Diagnósticos em Especialidades	2192	32698,93	1754	0	-	1560	19.311,86	0	-	1560	19.311,86	71,2%
GRUPO 03.01 - Consultas, Atendimentos e Acompanhamentos	1500	15000	1200	0	-	1113	11.130,00	0	-	1113	11.130,00	74,2%
GRUPO 03.03 - Tratamento de Doenças do Aparelho da Visão	0	0	0	0	-	0	-	0	-	0	-	
GRUPO 04.05 - Cirurgias do Aparelho de Visão	270	50738,29	216	44	21.306,82	133	32.224,48	0	-	177	53.531,30	65,6%
Facetomia - 04.05.05.009-7 (PNACE)	10	4430	8	0	-	0	-	0	-	0	-	0,0%
Faco Rígida - 04.05.05.011-9 (PNACE)	10	5430	8	0	-	0	-	0	-	0	-	0,0%
Faco Dobrável - 04.05.05.037-2 (PNACE)	10	6430	8	0	-	0	-	0	-	0	-	0,0%
TOTAL	4052	115.897,52	3.242	44	21.306,82	2898	64.160,32	0	-	2942	85.467,14	

Naldene Zanini
MAT. 56.551-2
Coordenadora - CAC-CPS



PREFEITURA MUNICIPAL DE CAMPINAS
SECRETARIA MUNICIPAL DE SAÚDE
COORDENADORIA DE AVALIAÇÃO E CONTROLE

abril/2014

PRESTADOR: REAL SOCIEDADE PORTUGUÊSA DE BENEFICÊNCIA - CNES 2078465
ACOMPANHAMENTO FÍSICO/FINANCEIRO MENSAL SIA

TABELA	ORÇADO		META FÍSICA CONVÊNIA DA 80%	CONDENSADO 01 a 03/2014		APROVADO 04/2014		BDP		SUB-TOTAL		PERCENTUAL ATINGIDO DA META FÍSICA
	FÍSICO	FINANCEIRO		FÍSICO	FINANCEIRO	FÍSICO	FINANCEIRO	FÍSICO	FINANCEIRO			
GRUPO 02.02 - Diag. em Laboratório Clínico	2249	9.228,93	1799	10	62,20	1213	3.010,99	0	-	1223	3.073,19	54,4%
GRUPO 02.04 - Diagnósticos por Radiologia	3671	30.225,35	2937	0	-	1955	16.149,88	0	-	1955	16.149,88	53,3%
GRUPO 02.05 - Diag. por Ultrasson - Oftalmo	300	6.321,00	240	0	-	0	-	0	-	0	-	0,0%
GRUPO 02.05 - Diagnósticos por Ultrasson	122	4.272,40	98	23	584,10	0	-	0	-	23	584,10	18,9%
GRUPO 02.06 - Diagnósticos por Tomografia	101	9.726,95	81	0	-	72	7.081,56	0	-	72	7.081,56	71,3%
GRUPO 02.11 - Proced.- Met. Diag. Especialidade	2476	44.136,24	1981	0	-	0	-	0	-	0	-	0,0%
GRUPO 03.01 - Proced. Clínicos - Consultas	1500	15.000,00	1200	0	-	0	-	0	-	0	-	0,0%
GRUPO 03.05 - Tratamento Clínico - Hemodiálise	2032	365.113,52	1626	24	4.296,72	1397	250.968,71	5	895,15	1416	254.370,28	69,7%
GRUPO 03.06 - Tratamento Clínico - Hemot.	34	275,06	27	0	-	0	-	0	-	0	-	0,0%
GRUPO 03.09 - Tratamento Clínico - Litotripsia	96	16.426,00	77	0	-	48	8.256,00	0	-	48	8.256,00	50,0%
GRUPO 04.05 - Cirurgias Ambulatoriais Oftalmológicas	512	91.548,29	410	45	16.377,00	36	16.570,00	0	-	81	32.947,00	15,8%
GRUPO 04.18 - Cir. em Nefro - Acesso para Diálise	20	5.843,57	16	0	-	6	694,86	0	-	6	694,86	30,0%
GRUPO 07.02 - OPM em Nefrologia	40	2.485,30	32	0	-	18	610,56	0	-	18	610,56	45,0%
TOTAL	13153	600.602,61	10.522	102	21.320,02	4745	303.342,56	5	895,15	4842	323.767,43	

Região de Zonini
MAY. 56.55-2
Coordenadora - CAC-CPS



PREFEITURA MUNICIPAL DE CAMPINAS
SECRETARIA MUNICIPAL DE SAÚDE
COORDENADORIA DE AVALIAÇÃO E CONTROLE

abril/2014


PRESTADOR: HOSPITAL E MATERNIDADE CELSO PIERRO - PUCC - CNES 2082128
ACOMPANHAMENTO FÍSICO/FINANCEIRO MENSAL SIA

TABELA	ORÇADO		META FÍSICA	CONDENSADO		APROVADO 04/2014		BDP		SUB-TOTAL		PERCENTUAL
	FÍSICO	FINANCEIRO	CONVÊNIDA	01 a 03/2014		FÍSICO	FINANCEIRO	FÍSICO	FINANCEIRO			ATINGIDO DA
			90%	FÍSICO	FINANCEIRO							META FÍSICA
GRUPO 02 - Diagnósticos	82912	534.906,26	82912	2628	41.332,12	73077	369.209,61	0	-	75705	410.541,73	91,3%
GRUPO 03 - Procedimentos Clínicos	36982	323.849,99	33284	14931	125.391,69	17655	152.686,17	-	-	32586	278.077,86	88,1%
GRUPO 04 - Proc. Cirúrgicos	1481	68.211,20	1333	827	15.191,02	389	11.620,53	0	-	1216	26.811,55	82,1%
GRUPO 05 - Coletas e Exames - Transplantes	12	7.232,63	11	0	-	1	135,00	0	-	1	135,00	8,3%
GRUPO 07.01 - OPM Relacionado ao Ato Cirúrgico	0	-	0	0	-	0	-	0	-	0	-	
SUB-TOTAL	121387	934.200,08	117.540	18.386	181.914,83	91122	533.651,31	0	-	109508	715.566,14	
Proc. 020403003-0 - Mamografia / 020403018-8 - Mamo. Rastreamento	3300	143.550,00	2970	0	-	1354	54.630,00	0	-	1354	54.630,00	41,0%
Grupo 0205 - Ultrasson	3421	91.340,70	3079	366	10.189,85	2502	69.545,30	0	-	2868	79.735,15	83,8%
Proc. 020501001-6 - Ultrasson de Estresse	418	18.946,00	376	22	1.003,74	173	7.034,68	0	-	195	8.038,42	46,7%
Proc. 020501002-4 - Ultrasson Transesofágico												
Proc. 020501003-2 - Ultrasson Transtorácico												
Proc. 021102006-0 - Teste Ergométrico	100	3.000,00	90	7	210,00	21	630,00	0	-	28	840,00	28,0%
SUB-TOTAL	7239	256.836,70	6.515	395	11.403,59	4050	131.839,98	0	-	4445	143.243,57	
TOTAL	128626	1.191.036,78	124055	18781	193.318,42	95172	665.491,29	0	-	113953	858.809,71	

Mildjone Zanini
MAT. 56.551-2
Coordenadora - CAC-CPS

SIA PRODUÇÃO

TABELA	ORÇADO		META FÍSICA CONVÊNIA DA 80%	CONDENSADO 01 a 03/2014		APROVADO 04/2014		BDP		SUB-TOTAL		PERCENTUAL ATINGIDO DA META FÍSICA
	FÍSICO	FINANCEIRO		FÍSICO	FINANCEIRO	FÍSICO	FINANCEIRO	FÍSICO	FINANCEIRO			
Proc. 02.01.01.054-2 - Biopsia Percutânea	200	19.400,00	180	37	3.589,00	43	4.171,00	0	-	80	7.760,00	40,0%
Proc. 02.04.06.002-8 - Densitometria	200	11.020,00	180	49	2.699,90	129	7.107,90	0	-	178	9.807,80	89,0%
GRUPO 02.06 - Diag. por Tomografia	1094	120.844,40	875	739	88.284,16	155	16.826,98	0	-	894	105.111,14	81,7%
GRUPO 02.07 - Diag. por Ressonância Magnética	300	81.365,00	240	247	66.381,25	73	19.618,75	0	-	320	86.000,00	106,7%
GRUPO 02.08 -Diag. por Medicina Nuclear	480	148.158,03	384	140	43.847,27	300	94.216,97	0	-	440	138.064,24	91,7%
GRUPO 02.10 - Diag. por Radiologia Intervencionista (Arteriografias)	64	21.292,19	51	9	3.564,86	14	5.782,69	0	-	23	9.347,55	35,9%
Proc. 021102001-0 - Cateterismo	98	60.242,56	78	27	16.597,44	54	33.194,88	0	-	81	49.792,32	82,7%
GRUPO 03.04 - Tratamentos Clínicos Quimioterapia	573	391.448,06	458	133	97.095,44	441	249.853,26	0	-	574	346.948,70	100,2%
GRUPO 03.05 - Tratamento em Nefrologia	1318	243.096,46	1054	0	-	1212	221.687,90	0	-	1212	221.687,90	92,0%
GRUPO 04.18 - Cirurgia em Nefrologia	34	12.676,47	27	3	1.800,00	14	3.558,10	0	-	17	5.358,10	50,0%
GRUPO 07.02 - OPM em Nefrologia	89	55.496,79	71	0	-	50	47.873,80	0	-	50	47.873,80	56,2%
TOTAL	4450	1.165.039,96	3600	1384	323.859,32	2485	703.892,23	0	-	3869	1.027.751,55	


 Nildene Zanini
 Matr. 56.551-2
 Coordenadora - CAC-CPS



PREFEITURA MUNICIPAL DE CAMPINAS
SECRETARIA MUNICIPAL DE SAÚDE
COORDENADORIA DE AVALIAÇÃO E CONTROLE

abril/2014

PRESTADOR: CLINICA DE PSICOLOGIA - PUC CAMPINAS - CNES 2022966
ACOMPANHAMENTO FÍSICO/FINANCEIRO MENSAL SIA

SIA PRODUÇÃO												
TABELA	ORÇADO		META FÍSICA CONVÊNIDA 80%	CONDENSADO 01 a 03/2014		APROVADO 04/2014		BDP		SUB-TOTAL		PERCENTUAL ATINGIDO DA META FÍSICA
	FÍSICO	FINANCEIRO		FÍSICO	FINANCEIRO	FÍSICO	FINANCEIRO	FÍSICO	FINANCEIRO			
GRUPO 02.11 - Métodos Diagnósticos em Especialidades	150	411,00	120	0	-	15	41,10	0	-	15	41,10	10,0%
GRUPO 03.01 - Proced. Clínicos Consultas	1145	4.931,10	916	0	-	406	1.416,00	0	-	406	1.416,00	35,5%
TOTAL	1295	5.342,10	1036	0	-	421	1.457,10	0	-	421	1.457,10	

Naldene Zanini
MAT. 56.551-2
Coordenadora - CAC-CPS



PREFEITURA MUNICIPAL DE CAMPINAS
SECRETARIA MUNICIPAL DE SAÚDE
COORDENADORIA DE AVALIAÇÃO E CONTROLE

abril/2014

PRESTADOR: FACULDADE DE ODONTOLOGIA - PUC CAMPINAS - CNES 2066653
ACOMPANHAMENTO FÍSICO/FINANCEIRO MENSAL SIA

TABELA	ORÇADO		META FÍSICA CONVÊNIDA 80%	CONDENSADO 01 a 03/2014		APROVADO 04/2014		BDP		SUB-TOTAL		PERCENTUAL ATINGIDO DA META FÍSICA
	FÍSICO	FINANCEIRO		FÍSICO	FINANCEIRO	FÍSICO	FINANCEIRO	FÍSICO	FINANCEIRO			
GRUPO 01.01 - Ações Coletivas de Promoção e Prevenção em Saúde	155	96,70	124	0	-	150	93,50	0	-	150	93,50	96,8%
GRUPO 02.04 - Diag. por Radiologia	1265	4.585,40	1012	0	-	1254	4.514,56	0	-	1254	4.514,56	99,1%
GRUPO 03.01 - Proced. Clínicos Consultas	350	525,00	280	0	-	151	226,50	0	-	151	226,50	43,1%
GRUPO 03.07 - Tratamentos Odontológicos	294	683,17	235	0	-	394	559,22	0	-	394	559,22	134,0%
GRUPO 04.14 - Cirurgias Oro-Faciais	110	823,78	88	0	-	0	-	0	-	0	-	0,0%
GRUPO 07.01 - OPM's Odontológicas	43	929,03	34	0	-	0	-	0	-	0	-	0,0%
TOTAL	2217	7.643,08	1774	0	-	1949	5.393,78	0	-	1949	5.393,78	

Nidjane Zanini
MAT. 56.551-2
Coordenadora - CAC-CPS



PREFEITURA MUNICIPAL DE CAMPINAS
SECRETARIA MUNICIPAL DE SAÚDE
COORDENADORIA DE AVALIAÇÃO E CONTROLE

abril/2014

PRESTADOR: AMBULATÓRIO DE FISIOTERAPIA - PUC CAMPINAS - CNES 2696142
ACOMPANHAMENTO FÍSICO/FINANCEIRO MENSAL SIA

SIA PRODUÇÃO

TABELA	ORÇADO		META FÍSICA CONVÊNIDA 80%	CONDENSADO 01 a 03/2014		APROVADO 04/2014		BDP		SUB-TOTAL		PERCENTUAL ATINGIDO DA META FÍSICA
	FÍSICO	FINANCEIRO		FÍSICO	FINANCEIRO	FÍSICO	FINANCEIRO	FÍSICO	FINANCEIRO			
GRUPO 03.01 - Proced. Clínicos Consultas	66	415,80	53	0	-	66	415,80	0	-	66	415,80	100,0%
GRUPO 03.02 - Fisioterapia	1272	6.644,16	1018	0	-	786	4.075,50	0	-	786	4.075,50	61,8%
TOTAL	1338	7.059,96	1070	0	-	852	4.491,30	0	-	852	4.491,30	

Nildene Zanini
MAT. 56.551-2
Coordenadora - CAC-CPS



PREFEITURA MUNICIPAL DE CAMPINAS
SECRETARIA MUNICIPAL DE SAÚDE
COORDENADORIA DE AVALIAÇÃO E CONTROLE

abril/2014

PRESTADOR: AMBULATÓRIO DE TERAPIA OCUPACIONAL - PUC CAMPINAS - CNES 2696150
ACOMPANHAMENTO FÍSICO/FINANCEIRO MENSAL SIA

TABELA	SIA PRODUÇÃO											
	ORÇADO		META FÍSICA CONVÊNIDA 80%	CONDENSADO 01 a 03/2014		APROVADO 04/2014		BDP		SUB-TOTAL		PERCENTUAL ATINGIDO DA META FÍSICA
	FÍSICO	FINANCEIRO		FÍSICO	FINANCEIRO	FÍSICO	FINANCEIRO	FÍSICO	FINANCEIRO			
GRUPO 03.01.01 - Proced. Clínicos - Consultas	40	252,00	32	0	-	40	252,00	0	-	40	252,00	100,0%
GRUPO 03.01.04 - Terapia em Grupo	150	922,50	120	0	-	22	135,30	0	-	22	135,30	14,7%
TOTAL	190	1.174,50	152	0	-	62	387,30	0	-	62	387,30	

Nidjane Zanini
MAT. 56.551-2
Coordenadora - CAC-CPS



PREFEITURA MUNICIPAL DE CAMPINAS
SECRETARIA MUNICIPAL DE SAÚDE
COORDENADORIA DE AVALIAÇÃO E CONTROLE

abril/2014

PRESTADOR: CLINICA DE FONOAUDIOLOGIA - PUC CAMPINAS - CNES 3448711
ACOMPANHAMENTO FÍSICO/FINANCEIRO MENSAL SIA

TABELA	ORÇADO		META FÍSICA CONVÊNIDA 80%	CONDENSADO 01 a 03/2014		APROVADO 04/2014		BDP		SUB-TOTAL		PERCENTUAL ATINGIDO DA META FÍSICA
	FÍSICO	FINANCEIRO		FÍSICO	FINANCEIRO	FÍSICO	FINANCEIRO	FÍSICO	FINANCEIRO			
GRUPO 01.01 - Ações Coletivas de Promoção e Prevenção em Saúde	0	-	0	0	-	0	-	0	-	0	-	
GRUPO 02.11 - Métodos Diagnósticos em Especialidades	1124	39.317,72	899	0	-	63	2.440,25	0	-	63	2.440,25	5,6%
GRUPO 03.01.01 - Proced. Clínicos - Consultas	32	201,60	26	0	-	6	37,80	0	-	6	37,80	18,8%
GRUPO 03.01.04.003 - Terapia em Grupo	64	393,60	51	0	-	57	350,55	0	-	57	350,55	89,1%
GRUPO 03.01.04.004 - Terapia Individual	24	67,44	19	0	-	24	67,44	0	-	24	67,44	100,0%
GRUPO 03.01.07 - Acompanhamento e Terapia Fonoaudiológica	610	7.188,00	488	208	2.267,20	152	1.656,80	0	-	360	3.924,00	59,0%
GRUPO 07.01 - OPM's Auditivas	250	161.900,00	200	0	-	0	-	0	-	0	-	0,0%
TOTAL	2104	209.068,36	1683	208	2.267,20	302	4.552,84	0	-	510	6.820,04	

GRUPO 02.11.07 / 03.01.07 / 07.01.03 - Reabilitação Auditiva				736	61.049,32	721	135.147,40	0	-	1457	196.196,72	
---	--	--	--	------------	------------------	------------	-------------------	----------	----------	-------------	-------------------	--

Nidjone Zanini
MAT. 56.551-2
Coordenadora - CAC-CPS



PREFEITURA MUNICIPAL DE CAMPINAS
SECRETARIA MUNICIPAL DE SAÚDE
COORDENADORIA DE AVALIAÇÃO E CONTROLE

abril/2014

PRESTADOR: HOSPITAL MUNICIPAL DR. MÁRIO GATTI - CNES 2081490
ACOMPANHAMENTO FÍSICO/FINANCEIRO MENSAL SIA

TABELA	ORÇADO		META FÍSICA	CONDENSADO		APROVADO 04/2014		BDP		SUB-TOTAL		PERCENTUAL
	FÍSICO	FINANCEIRO	CONVÊNIDA	01 a 03/2014		FÍSICO	FINANCEIRO	FÍSICO	FINANCEIRO			ATINGIDO DA
			80%	FÍSICO	FINANCEIRO							META FÍSICA
GRUPO 02.01 - Proced. com Finalidade Diagnóstica - Biopsia	3607	5.850,62	2886	0	-	7155	5.799,39	0	-	7155	5.799,39	198,4%
GRUPO 02.03 - Diag. Por Anatomia Patológica	1322	37.420,80	1058	0	-	262	6.074,40	0	-	262	6.074,40	19,8%
GRUPO 02.05 - Diag. por Ultrasson	370	11.023,44	296	0	-	424	13.804,08	0	-	424	13.804,08	114,6%
GRUPO 02.09 - Diag. por Endoscopia	358	20.162,72	286	0	-	172	11.684,86	0	-	172	11.684,86	48,0%
GRUPO 02.10 - Diag. por Radiologia Intervencionista	2	224,80	2	0	-	0	-	0	-	0	-	
GRUPO 02.11 - Métodos Diag. em Especialidades	625	3.286,50	500	0	-	663	3.444,09	0	-	663	3.444,09	106,1%
GRUPO 02.14 - Diag. por Teste Rápido	600	378,00	480	0	-	328	206,64	0	-	328	206,64	54,7%
GRUPO 03.01 - Proc. Clínicos - Consultas	42892	314.211,13	34314	0	-	40687	334.967,28	0	-	40687	334.967,28	94,9%
GRUPO 03.02 - Proc. Clínicos - Fisioterapia	1046	5.642,50	837	0	-	120	760,32	0	-	120	760,32	11,5%
GRUPO 03.03 - Tratamentos Clínicos	512	11.086,97	410	0	-	270	7.944,53	0	-	270	7.944,53	52,7%
GRUPO 03.06 - Hemoterapia	27	223,53	22	0	-	0	-	0	-	0	-	0,0%
GRUPO 03.07 - Tratamentos Odontológicos	2	10,82	2	0	-	5	54,10	0	-	5	54,10	250,0%
GRUPO 03.09 - Terapias Especializadas	50	522,10	40	0	-	21	31,92	0	-	21	31,92	42,0%
GRUPO 04.01 - Proc. Cirúrgicos - Pequenas Cirurgias de Pele	1182	7.141,18	946	0	-	907	3.502,33	0	-	907	3.502,33	76,7%

Márcia Zanini
MAY. 56.551-2
Coordenadora - CAC/CPs

GRUPO 04.04 - Proc. Cirúrgicos Vias Aéreas Superiores	23	487,62	18	0	-	5	140,00	0	-	5	140,00	21,7%
GRUPO 04.05 - Proc. Cirúrgicos Cir. do Aparelho da Visão	16	1.129,92	13	0	-	1	116,42	0	-	1	116,42	
GRUPO 04.06 - Proc. Cirúrgicos Cir. do Aparelho Circulatório	34	989,36	27	0	-	13	388,18	0	-	13	388,18	38,2%
GRUPO 04.07 - Proc. Cirúrgicos Cir. do Aparelho Digestivo	6	115,07	5	0	-	0	-	0	-	0	-	0,0%
GRUPO 04.08 - Proc. Cirúrgicos Cir. do Sistema Osteomuscular	44	1.536,83	35	0	-	3	85,26	0	-	3	85,26	6,8%
GRUPO 04.09 - Proc. Cirúrgicos Cir. do Aparelho Geniturinário	47	7.068,22	38	0	-	4	136,40	0	-	4	136,40	8,5%
GRUPO 04.10 - Proc. Cirúrgicos Cir. de Mama	2	52,02	2	0	-	1	20,74	0	-	1	20,74	
GRUPO 04.13 - Proc. Cirúrgicos Cir. Reparadora	17	216,72	14	0	-	3	93,84	0	-	3	93,84	17,6%
GRUPO 04.14 - Proc. Cirúrgicos Cir. Oro-Facial	323	4.945,84	258	0	-	78	1.445,26	0	-	78	1.445,26	24,1%
GRUPO 04.15 - Proc. Cirúrgicos Outras Cirurgias	10	298,60	8	0	-	41	1.224,26	0	-	41	1.224,26	410,0%
GRUPO 04.18 - Proc. Cirúrgicos Cir. em Nefrologia	5	3.000,00	4	2	1.200,00	0	-	0	-	2	1.200,00	40,0%
GRUPO 07.01 - OPM Relacionado ao Ato Cirúrgico	0	-	0	0	-	0	-	0	-	0	-	
SUB-TOTAL	53122	437.025,31	42.498	2	1.200,00	51163	391.924,30	0	-	51165	393.124,30	
GRUPO 02.02 - Diag. em Laboratório Clínico	27988	81.714,79	22390	0	-	35280	101936,44	0	-	35280	101.936,44	126,1%
SUB-TOTAL	27988	81.714,79	22.390	0	-	35280	101.936,44	0	-	35280	101.936,44	
GRUPO 02.04 - Diag. por Radiologia	9627	85.988,83	7702	0	-	7784	64.001,41	0	-	7784	64.001,41	80,9%
GRUPO 02.04.06.002-8 - Densitometria Óssea	0	-	0	53	2.920,30	132	7.273,20	0	-	185	10.193,50	
SUB-TOTAL	9627	85.988,83	7.702	53	2.920,30	7916	71.274,61	0	-	7969	74.194,91	82,8%
TOTAL	90737	604.728,93	72.590	55	4.120,30	94359	565.135,35	0	-	94414	569.255,65	

GRUPO 02.06 - Diag. por Tomografia	501	54.099,27	401	0	-	371	41.838,20	0	-	371	41.838,20	74,1%
GRUPO 02.07 - Diag. por Ressonância Magnética	13	3.586,25	10	0	-	0	-	0	-	0	-	0,0%
GRUPO 02.08 - Diag. por Medicina Nuclear	70	27.223,44	56	16	6.332,72	27	10.629,37	0	-	43	16.962,09	61,4%

Mildene Zanini
MAY. 56.551-2
Coordenadora - CAP-CPS

Total	571	81.322,71	457	16	6.332,72	398	52.467,57	0	-	414	58.800,29	
--------------	------------	------------------	------------	-----------	-----------------	------------	------------------	----------	----------	------------	------------------	--

GRUPO 03.04.01 - Tratamientos Clínicos - Radioterapia	2842	97.111,72	2274	688	27.161,00	2008	72.260,00	0	-	2696	99.421,00	94,9%
GRUPO 03.04 - Tratamientos Clínicos - Quimioterapia	507	455.777,01	406	110	88.882,53	394	251.993,51	0	-	504	340.876,04	99,4%
Total	3349	552.888,73	2.679	798	116.043,53	2402	324.253,51	0	-	3200	440.297,04	

Nidia Zorini
 MAT. 56.551-2
 Coordinadora - CAC-CPS



PREFEITURA MUNICIPAL DE CAMPINAS
SECRETARIA MUNICIPAL DE SAÚDE
COORDENADORIA DE AVALIAÇÃO E CONTROLE

abril/2014


PRESTADOR: MATERNIDADE DE CAMPINAS - CNES 2022621
ACOMPANHAMENTO FÍSICO/FINANCEIRO MENSAL SIA

SIA GLOBAL												
TABELA	ORÇADO		META FÍSICA CONVÊNIDA	CONDENSADO 01 a 03/2014		APROVADO 04/2014		BDP		SUB-TOTAL		PERCENTUAL ATINGIDO DA META FÍSICA
	FÍSICO	FINANCEIRO	80%	FÍSICO	FINANCEIRO	FÍSICO	FINANCEIRO	FÍSICO	FINANCEIRO			
GRUPO 01.01 - Ações Coletivas / Individuais em Saúde	1165	11.218,54	932	0	-	0	-	0	-	0	-	0,0%
GRUPO 02.01 - Proced. com Finalidade Diagnóstica - Biopsia	74	775,51	59	0	-	0	-	0	-	0	-	0,0%
GRUPO 02.02 - Diag. em Laboratório Clínico	2019	6.717,96	1615	0	-	22	77,92	0	-	22	77,92	1,1%
GRUPO 02.04 - Diag. por Radiologia	530	20.850,89	424	0	-	0	-	0	-	0	-	0,0%
GRUPO 02.09 - Diag. Por Endoscopia	0	-	0	0	-	0	-	0	-	0	-	
GRUPO 02.11 - Métodos Diag. em Especialidades	1266	7.505,30	1013	0	-	54	91,26	0	-	54	91,26	4,3%
GRUPO 02.14 - Diag. e Proced. Por teste rápido	3059	1.927,17	2447	0	-	16	10,08	0	-	16	10,08	0,5%
GRUPO 03.01 - Proc. Clínicos - Consultas	7180	56.123,95	5744	0	-	421	3.826,53	0	-	421	3.826,53	5,9%
GRUPO 03.06 - Hemoterapia	0	-	0	0	-	0	-	0	-	0	-	
GRUPO 03.09 - Criocauterização	8	90,08	6	0	-	0	-	0	-	0	-	0,0%
GRUPO 04.01 - Proc. Cirúrgicos - Pequenas Cirurgias de Pele	3	1,53	2	0	-	0	-	0	-	0	-	0,0%

Waldene Zanin
MAT. 56.351-2
Coordenadora - CAU-CPS

GRUPO 04.07 - Proc. Cirúrgicos - Cir. do Aparelho Digestivo	1	21,68	1	0	-	0	-	0	-	0	-	0,0%
GRUPO 04.09 - Proc. Cirúrgicos	1	74,75	1	0	-	0	-	0	-	0	-	0,0%
TOTAL	15306	105.307,36	12245	0	-	513	4.005,79	0	-	513	4.005,79	

SIA PRODUÇÃO												
TABELA	ORÇADO		META FÍSICA CONVÊNIA DA 80%	CONDENSADO 01 a 03/2014		APROVADO 04/2014		BDP		SUB-TOTAL		PERCENTUAL ATINGIDO DA META FÍSICA
	FÍSICO	FINANCEIRO		FÍSICO	FINANCEIRO	FÍSICO	FINANCEIRO	FÍSICO	FINANCEIRO			
GRUPO 02.03 - Diag. por Anatomia Patológica e Citopatologia	1390	31.328,90	1112	2,00	30,97	228	5.322,41	0	-	230	5.353,38	16,5%
GRUPO 02.05 - Diag. por Ultrasson	449	12.056,55	359	0	-	49	1.423,95	769	10.783,12	49	(9.359,17)	10,9%
TOTAL	1839	43.385,45	1.471	2	30,97	277	6.746,36	769	10.783,12	279	(4.005,79)	


 Neldene Zanini
 MAT. 56.551-2
 Coordenadora - CAC-CPS



PREFEITURA MUNICIPAL DE CAMPINAS
SECRETARIA MUNICIPAL DE SAÚDE
COORDENADORIA DE AVALIAÇÃO E CONTROLE


abril/2014

PRESTADOR: COMPLEXO HOSPITALAR PREFEITO EDVALDO ORSI - CNES 6053858
ACOMPANHAMENTO FÍSICO/FINANCEIRO MENSAL SIA

TABELA	ORÇADO		META FÍSICA	CONDENSADO		APROVADO 04/2014		BDP		SUB-TOTAL		PERCENTUAL
	FÍSICO	FINANCEIRO	CONVÊNIADA	01 a 03/2014		FÍSICO	FINANCEIRO	FÍSICO	FINANCEIRO	FÍSICO	FINANCEIRO	ATINGIDO DA
			80%	FÍSICO	FINANCEIRO							
GRUPO 01.01 - Ações Coletivas / Individuais em Saúde	60	58,00	48	0	-	0	-	0	-	0	-	0,0%
GRUPO 02.01 - Proced. com Finalidade Diagnóstica - Biopsia	246	22.332,61	197	23	2.094,03	386	11.363,02	0	-	409	13.457,05	166,3%
GRUPO 02.02 - Diag. em Laboratório Clínico	22509	81.764,48	18007	1	3,68	10153	32.425,57	0	-	10154	32.429,25	45,1%
GRUPO 02.04 - Diag. por Radiologia	10896	168.769,82	8717	55	464,13	3834	39.949,10	0	-	3889	40.413,23	35,7%
GRUPO 02.05 - Ultrasson	3842	102.438,94	3074	412	8.219,75	2114	59.478,85	0	-	2526	67.698,60	65,7%
GRUPO 02.06 - Diag. por Tomografia	662	69.613,82	530	307	33.916,11	155	17.194,47	0	-	462	51.110,58	69,8%
GRUPO 02.07 - Diag. por Ressonância Nuclear Magnética	347	93.256,25	278	318	85.462,50	46	12.362,50	0	-	364	97.825,00	104,9%
GRUPO 02.09 - Diag. por Endoscopia	896	52.610,46	717	5	90,00	459	25.867,62	0	-	464	25.957,62	51,8%
GRUPO 02.11 - Métodos Diag. em Especialidades	4749	54.827,02	3799	1545	16.852,38	1212	11.475,32	0	-	2757	28.327,70	58,1%
GRUPO 02.14 - Diag. por Teste Rápido	1430	894,60	1144	18	11,34	765	481,95	0	-	783	493,29	54,8%
GRUPO 03.01 - Proc. Clínicos - Consultas	81748	594.759,38	65398	3398	31.250,35	50336	302.508,65	0	-	53734	333.759,00	65,7%
GRUPO 03.02 - Proc. Clínicos - Fisioterapia	3907	19.384,73	3126	10	58,46	2294	12.268,66	0	-	2304	12.327,12	59,0%

[Handwritten signature]
MAR. 56.551.0
Coordenadora - CAC-CPs

GRUPO 03.03 - Tratamentos Clínicos	355	12.368,17	284	0	-	112	4.270,53	0	-	112	4.270,53	31,5%
GRUPO 03.06 - Hemoterapia	22	180,98	18	0	-	1	8,09	0	-	1	8,09	4,5%
GRUPO 03.09 - Terapias Especializadas	2	3,04	2	0	-	0	-	0	-	0	-	
GRUPO 04.01 - Proc. Cirúrgicos Pequenas Cirurgias de Pele	929	6.048,27	743	44	548,94	182	919,66	0	-	226	1.468,60	24,3%
GRUPO 04.04 - Proc. Cirúrgicos Vias Aéreas Superiores	120	4.578,39	96	29	1.114,26	14	526,51	0	-	43	1.640,77	35,8%
GRUPO 04.05 - Proc. Cirúrgicos Oftalmológicos	394	176.039,86	315	94	55.179,60	87	47.309,00	0	-	181	102.488,60	45,9%
GRUPO 04.06 - Proc. Cirúrgicos Cir. do Aparelho Circulatório	4	119,44	3	0	-	0	-	0	-	0	-	0,0%
GRUPO 04.07 - Proc. Cirúrgicos Cir. do Aparelho Digestivo	42	938,52	34	0	-	23	410,75	0	-	23	410,75	54,8%
GRUPO 04.08 - Proc. Cirúrgicos Cir. do Sistema Osteomuscular	114	4.257,92	91	0	-	11	429,62	0	-	11	429,62	9,6%
GRUPO 04.09 - Proc. Cirúrgicos Cir. do Aparelho Geniturinário	51	6.568,03	41	5	149,20	0	-	0	-	5	149,20	9,8%
GRUPO 04.13 - Proc. Cirúrgicos Cir. Reparadora	2	62,56	2	0	-	0	-	0	-	0	-	0,0%
GRUPO 04.14 - Proc. Cirúrgicos Cir. Oro-Facial	135	1.719,90	108	0	-	0	-	0	-	0	-	0,0%
GRUPO 04.17 - Anestesiologia	15	227,25	12	1	15,15	5	75,75	0	-	6	90,90	40,0%
TOTAL	133477	1.473.822,44	106782	6265	235.429,88	72189	579.325,62	0	-	78454	814.755,50	


 Nildene Zanini
 MAT. 56.551-2
 Coordenadora - CAC-CPS



PREFEITURA MUNICIPAL DE CAMPINAS
SECRETARIA MUNICIPAL DE SAÚDE
COORDENADORIA DE AVALIAÇÃO E CONTROLE

abril/2014

PRESTADOR: CAPS III NORTE ESTAÇÃO - CNES 2023105
ACOMPANHAMENTO FÍSICO/FINANCEIRO MENSAL SIA

TABELA	ORÇADO		META FÍSICA CONVÊNIDA 90%	CONDENSADO 01 a 03/2014		APROVADO 04/2014		BDP		SUB-TOTAL		PERCENTUAL ATINGIDO DA META FÍSICA
	FÍSICO	FINANCEIRO		FÍSICO	FINANCEIRO	FÍSICO	FINANCEIRO	FÍSICO	FINANCEIRO			
	BPA-C	72		-	65	0	-	103	-			
BPA-I	10	-	9	0	-	6	-			6	-	60,0%
RAAS	3990	-	3591	0	-	2919	-			2919	-	73,2%
TOTAL	4072	-		0	-	0	-	0	-	3028	-	

Obs.1: Conforme novas portarias vigentes, os procedimentos elencados não possuem valor financeiro em tabela SUS.

Naldyene Zanini
Mat. 56.551-2
Coordenadora - CAC-CPS



PREFEITURA MUNICIPAL DE CAMPINAS
SECRETARIA MUNICIPAL DE SAÚDE
COORDENADORIA DE AVALIAÇÃO E CONTROLE

abril/2014

PRESTADOR: CAPS III SUL ANTONIO DA COSTA SANTOS - CNES 2023113
ACOMPANHAMENTO FÍSICO/FINANCEIRO MENSAL SIA

TABELA	ORÇADO		META FÍSICA CONVÊNIA DA 90%	CONDENSADO 01 a 03/2014		APROVADO 04/2014		BDP		SUB-TOTAL		PERCENTUAL ATINGIDO DA META FÍSICA
	FÍSICO	FINANCEIRO		FÍSICO	FINANCEIRO	FÍSICO	FINANCEIRO	FÍSICO	FINANCEIRO			
	BPA-C	72		-	65	0	-	404	-			
BPA-C - RESIDÊNCIA TERAPÊUTICA	48	-	43	0	-	147	-			147	-	306,3%
BPA-I	10	-	9	0	-	11	-			11	-	110,0%
RAAS	3990	-	3591	0	-	7700	-			7700	-	193,0%
RAAS - RESIDÊNCIA TERAPÊUTICA	49	-	44	0	-	50	-			50	-	102,0%
TOTAL	4169	-		0	-	8312	-	0	-	8312	-	

Obs.1: Conforme novas portarias vigentes, os procedimentos elencados não possuem valor financeiro em tabela SUS.

Naldine Zanini
MAY. 56.551-2
Coordenadora - CAC-CPS



PREFEITURA MUNICIPAL DE CAMPINAS
SECRETARIA MUNICIPAL DE SAÚDE
COORDENADORIA DE AVALIAÇÃO E CONTROLE

abril/2014

PRESTADOR: CAPS III NOROESTE INTEGRAÇÃO - CNES 2023407
ACOMPANHAMENTO FÍSICO/FINANCEIRO MENSAL SIA

TABELA	SIA PRODUÇÃO											
	ORÇADO		META FÍSICA CONVÊNIA 90%	CONDENSADO 01 a 03/2014		APROVADO 04/2014		BDP		SUB-TOTAL		PERCENTUAL ATINGIDO DA META FÍSICA
	FÍSICO	FINANCEIRO		FÍSICO	FINANCEIRO	FÍSICO	FINANCEIRO	FÍSICO	FINANCEIRO			
BPA-C	72	-	65	0	-	747	-			747	-	1037,5%
BPA-C - RESIDÊNCIA TERAPÊUTICA	8	-	7	0	-	28	-			28	-	350,0%
BPA-I	10	-	9	0	-	15	-			15	-	150,0%
RAAS	3990	-	3591	15	-	4544	-			4559	-	114,3%
RAAS - RESIDÊNCIA TERAPÊUTICA	10	-	9	0	-	9	-			9	-	90,0%
TOTAL	4090	-		15	-	5343	-	0	-	5358	-	

Obs.1: Conforme novas portarias vigentes, os procedimentos elencados não possuem valor financeiro em tabela SUS.

Waldene Zanini
MAY. 56.551-2
Coordenadora - CAC-CPS




PREFEITURA MUNICIPAL DE CAMPINAS
SECRETARIA MUNICIPAL DE SAÚDE
COORDENADORIA DE AVALIAÇÃO E CONTROLE

abril/2014

PRESTADOR: CAPS III LESTE ESPERANÇA - CNES 2023547
ACOMPANHAMENTO FÍSICO/FINANCEIRO MENSAL SIA

TABELA	SIA PRODUÇÃO											
	ORÇADO		META FÍSICA CONVÊNIA DA	CONDENSADO 01 a 03/2014		APROVADO 04/2014		BDP		SUB-TOTAL		PERCENTUAL ATINGIDO DA META FÍSICA
	FÍSICO	FINANCEIRO	90%	FÍSICO	FINANCEIRO	FÍSICO	FINANCEIRO	FÍSICO	FINANCEIRO			
BPA-C	72	-	65	0	-	436	-			436	-	605,6%
BPA-C - RESIDÊNCIA TERAPÊUTICA	108	-	97	0	-	113	-			113	-	104,6%
BPA-I	10	-	9	0	-	4	-			4	-	40,0%
RAAS	3990	-	3591	1	-	4961	-			4962	-	124,4%
RAAS - RESIDÊNCIA TERAPÊUTICA	105	-	95	0	-	102	-			102	-	97,1%
TOTAL	4285	-		1	-	5616	-	0	-	5617	-	

Obs.1: Conforme novas portarias vigentes, os procedimentos elencados não possuem valor financeiro em tabela SUS.


Naldjane Zanini
MAT. 56.551-2
Coordenadora - CAC-CPS



PREFEITURA MUNICIPAL DE CAMPINAS
SECRETARIA MUNICIPAL DE SAÚDE
COORDENADORIA DE AVALIAÇÃO E CONTROLE

abril/2014

PRESTADOR: CAPS III SUDOESTE NOVO TEMPO - CNES 2039672
ACOMPANHAMENTO FÍSICO/FINANCEIRO MENSAL SIA

TABELA	ORÇADO		META FÍSICA CONVÊNIDA 90%	CONDENSADO 01 a 03/2014		APROVADO 04/2014		BDP		SUB-TOTAL		PERCENTUAL ATINGIDO DA META FÍSICA
	FÍSICO	FINANCEIRO		FÍSICO	FINANCEIRO	FÍSICO	FINANCEIRO	FÍSICO	FINANCEIRO			
	BPA-C	72		-	65	0	-	384	-			
BPA-C - RESIDÊNCIA TERAPÊUTICA	4	-	4	0	-	6	-			6	-	150,0%
BPA-I	10	-	9	0	-	10	-			10	-	100,0%
RAAS	3990	-	3591	0	-	4465	-			4465	-	111,9%
RAAS - RESIDÊNCIA TERAPÊUTICA	6	-	5	0	-	6	-			6	-	100,0%
TOTAL	4082	-		0	-	4871	-	0	-	4871	-	

Obs.1: Conforme novas portarias vigentes, os procedimentos elencados não possuem valor financeiro em tabela SUS.

Handwritten signature
Nidjane Zanini
MAT. 56.551-2
Coordenadora - CAC-CPS




PREFEITURA MUNICIPAL DE CAMPINAS
SECRETARIA MUNICIPAL DE SAÚDE
COORDENADORIA DE AVALIAÇÃO E CONTROLE

abril/2014

PRESTADOR: CAPS III DAVI CAPISTRANO - CNES 3905608
ACOMPANHAMENTO FÍSICO/FINANCEIRO MENSAL SIA

TABELA	SIA PRODUÇÃO											
	ORÇADO		META FÍSICA CONVÊNIA DA	CONDENSADO 01 a 03/2014		APROVADO 04/2014		BDP		SUB-TOTAL		PERCENTUAL ATINGIDO DA META FÍSICA
	FÍSICO	FINANCEIRO	90%	FÍSICO	FINANCEIRO	FÍSICO	FINANCEIRO	FÍSICO	FINANCEIRO			
BPA-C	72	-	65	0	-	354	-			354	-	491,7%
BPA-C - RESIDÊNCIA TERAPÊUTICA	4	-	4	0	-	10	-			10	-	250,0%
BPA-I	10	-	9	0	-	10	-			10	-	100,0%
RAAS	3990	-	3591	0	-	5849	-			5849	-	146,6%
RAAS - RESIDÊNCIA TERAPÊUTICA	7	-	6	0	-	6	-			6	-	85,7%
TOTAL	4083	-		0	-	6229	-	0	-	6229	-	

Obs.1: Conforme novas portarias vigentes, os procedimentos elencados não possuem valor financeiro em tabela SUS.


Nidjane Zanini
MAT. 56.551-2
Coordenadora - CAC-CPS



PREFEITURA MUNICIPAL DE CAMPINAS
SECRETARIA MUNICIPAL DE SAÚDE
COORDENADORIA DE AVALIAÇÃO E CONTROLE

abril/2014

PRESTADOR: CAPS AD II ANTONIO ORLANDO - CNES 6964656
ACOMPANHAMENTO FÍSICO/FINANCEIRO MENSAL SIA

TABELA	SIA PRODUÇÃO											PERCENTUAL ATINGIDO DA META FÍSICA
	ORÇADO		META FÍSICA CONVÊNIDA 90%	CONDENSADO 01 a 03/2014		APROVADO 04/2014		BDP		SUB-TOTAL		
	FÍSICO	FINANCEIRO		FÍSICO	FINANCEIRO	FÍSICO	FINANCEIRO	FÍSICO	FINANCEIRO			
BPA-C	202	-	182	0	-	959	-			959	-	474,8%
BPA-I	30	-	27	0	-	42	-			42	-	140,0%
RAAS	1435	-	1292	27	-	1969	-			1996	-	139,1%
TOTAL	1667	-		27	-	2970	-	0	-	2997	-	

Obs.1: Conforme novas portarias vigentes, os procedimentos elencados não possuem valor financeiro em tabela SUS.

Naldjane Zanini
MAT. 56.551-2
Coordenadora - CAC-CPS




PREFEITURA MUNICIPAL DE CAMPINAS
SECRETARIA MUNICIPAL DE SAÚDE
COORDENADORIA DE AVALIAÇÃO E CONTROLE

abril/2014

PRESTADOR: CAPS AD II INDEPENDÊNCIA - CNES 5709199
ACOMPANHAMENTO FÍSICO/FINANCEIRO MENSAL SIA

TABELA	SIA PRODUÇÃO											PERCENTUAL ATINGIDO DA META FÍSICA
	ORÇADO		META FÍSICA CONVÊNIA DA 90%	CONDENSADO 01 a 03/2014		APROVADO 04/2014		BDP		SUB-TOTAL		
	FÍSICO	FINANCEIRO		FÍSICO	FINANCEIRO	FÍSICO	FINANCEIRO	FÍSICO	FINANCEIRO			
BPA-C	202	-	182	0	-	365	-			365	-	180,7%
BPA-I	30	-	27	0	-	51	-			51	-	170,0%
RAAS	1435	-	1292	0	-	4298	-			4298	-	299,5%
TOTAL	1667	-		0	-	4714	-	0	-	4714	-	

Obs.1: Conforme novas portarias vigentes, os procedimentos elencados não possuem valor financeiro em tabela SUS.


Nidjane Zanini
MAT. 56.551-2
Coordenadora - CAC-CPS



PREFEITURA MUNICIPAL DE CAMPINAS
SECRETARIA MUNICIPAL DE SAÚDE
COORDENADORIA DE AVALIAÇÃO E CONTROLE

abril/2014

PRESTADOR: CAPS AD III REVIVER - CNES 2023431
ACOMPANHAMENTO FÍSICO/FINANCEIRO MENSAL SIA

TABELA	ORÇADO		META FÍSICA CONVÊNIDA 90%	CONDENSADO 01 a 03/2014		APROVADO 04/2014		BDP		SUB-TOTAL		PERCENTUAL ATINGIDO DA META FÍSICA
	FÍSICO	FINANCEIRO		FÍSICO	FINANCEIRO	FÍSICO	FINANCEIRO	FÍSICO	FINANCEIRO			
	BPA-C	262		-	236	0	-	478	-			
BPA-I	30	-	27	0	-	40	-			40	-	133,3%
RAAS	2910	-	2619	1	-	8265	-			8266	-	284,1%
TOTAL	3202	-		1	-	8783	-	0	-	8784	-	

Obs.1: Conforme novas portarias vigentes, os procedimentos elencados não possuem valor financeiro em tabela SUS.

Nidjane Zanini
MAT. 56.551-2
Coordenadora - CAC-CPS



PREFEITURA MUNICIPAL DE CAMPINAS
SECRETARIA MUNICIPAL DE SAÚDE
COORDENADORIA DE AVALIAÇÃO E CONTROLE

abril/2014

PRESTADOR: CAPS i ESPAÇO CRIATIVO - CNES 2023075
ACOMPANHAMENTO FÍSICO/FINANCEIRO MENSAL SIA

TABELA	ORÇADO		META FÍSICA CONVÊNIDA 90%	CONDENSADO 01 a 03/2014		APROVADO 04/2014		BDP		SUB-TOTAL		PERCENTUAL ATINGIDO DA META FÍSICA
	FÍSICO	FINANCEIRO		FÍSICO	FINANCEIRO	FÍSICO	FINANCEIRO	FÍSICO	FINANCEIRO			
	BPA-C	40	-	36	0	-	1023	-			1023	
BPA-I	10	-	9	0	-	19	-			19	-	190,0%
RAAS	900	-	810	0	-	1474	-			1474	-	163,8%
TOTAL	950	-		0	-	2516	-	0	-	2516	-	

Obs.1: Conforme novas portarias vigentes, os procedimentos elencados não possuem valor financeiro em tabela SUS.

Handwritten signature
Nidiane Zanini
MAT. 56.551-2
Coordenadora - CAC-CPS




PREFEITURA MUNICIPAL DE CAMPINAS
SECRETARIA MUNICIPAL DE SAÚDE
COORDENADORIA DE AVALIAÇÃO E CONTROLE

abril/2014

PRESTADOR: CAPS i CEVI - CNES 2023423
ACOMPANHAMENTO FÍSICO/FINANCEIRO MENSAL SIA

TABELA	ORÇADO		META FÍSICA CONVÊNIDA 90%	CONDENSADO 01 a 03/2014		APROVADO 04/2014		BDP		SUB-TOTAL		PERCENTUAL ATINGIDO DA META FÍSICA
	FÍSICO	FINANCEIRO		FÍSICO	FINANCEIRO	FÍSICO	FINANCEIRO	FÍSICO	FINANCEIRO			
	BPA-C	40	-	36	0	-	363	-			363	
BPA-I	10	-	9	0	-	14	-			14	-	140,0%
RAAS	900	-	810	0	-	1506	-			1506	-	167,3%
TOTAL	950	-		0	-	1883	-	0	-	1883	-	

Obs.1: Conforme novas portarias vigentes, os procedimentos elencados não possuem valor financeiro em tabela SUS.



Nildene Zanini
MAT. 56.551-2
Coordenadora - CAC-CPS

Taxas de Óbitos

Competência: **04/2014**

	2022621 Maternidade de Campinas		2022648 Irmãos Penteado		2081490 Mário Gatti		2082128 PUCC		6053858 Ouro Verde		2078465 Benef. Portuguesa		2079003 Cândido Ferreira		2081946 Casa de Saude Campinas		Total geral	
	Nº Óbitos	Total AIHs	Nº Óbitos	Total AIHs	Nº Óbitos	Total AIHs	Nº Óbitos	Total AIHs	Nº Óbitos	Total AIHs	Nº Óbitos	Total AIHs	Nº Óbitos	Total AIHs	Nº Óbitos	Total AIHs	Nº Óbitos	Total AIHs
1 - Clínica Cirurgica	0	85	0	0	13	333	15	609	6	355	0	0	0	0	0	0	34	1382
					3,9%		2,5%		1,7%								2,46%	
2 - Obstetrica	0	344	0	0	0	0	0	184	0	0	0	0	0	0	0	0	0	528
																	0,00%	
3 - Clínica Médica	0	41	1	26	46	355	29	264	37	218	3	58	0	0	2	70	118	1032
			3,8%		13,0%		11,0%		17,0%		5,2%			2,9%			11,43%	
5 - Saúde Mental	0	0	0	0	0	0	0	13	0	0	0	0	0	89	0	0	0	102
																	0,00%	
7 - Pediatria	6	81	0	0	0	74	0	66	0	32	0	0	0	0	0	0	6	253
	7,4%																2,37%	
9 - Hospital Dia / Cirurgico	0	0	0	0	0	86	0	0	0	26	0	0	0	0	0	0	0	112
																	0,00%	
87 - Saúde Mental(Clínico)	0	0	0	0	0	0	0	0	0	24	0	0	0	0	0	0	0	24
																	0,00%	
Total	6	551	1	26	59	848	44	1136	43	655	3	58	0	89	2	70	158	3433
	1,1%		3,8%		7,0%		3,9%		6,6%		5,2%			2,9%			4,60%	

Fonte: CAC/SIHD/DATASUS


 Neldene Zanini
 MAT. 56.551-2
 Coordenadora - CAC-CPS

Médias de Permanência

Competência: 04/2014

	2022621 Maternidade de Campinas	2022648 Irmãos Penteado	2081490 Mário Gatti	2082128 PUCC	6053858 Ouro Verde	2078465 Benef. Portuguesa	2079003 Cândido Ferreira	2081946 Casa de Saúde	Total geral
	Permanência Média	Permanência Média	Permanência Média	Permanência Média	Permanência Média	Permanência Média	Permanência Média	Permanência Média	Permanência Média
1 - Clínica Cirurgica	1,33		6,12	3,76	2,87				3,52
2 - Obstetrica	2,33			3,27					2,80
3 - Clínica Médica	3,05	7,42	6,50	5,84	9,42	6,83		7,73	6,68
5 - Saúde Mental				3,92			20,30		12,11
7 - Pediatria	8,98		6,80	10,58	8,34				8,67
9 - Hospital Dia / Cirurgico			1,00		1,00				1,00
87 - Saúde Mental(Clínico)					13,75				13,75
Total	3,92	7,42	5,11	5,47	5,41	6,83	20,30	7,73	7,77

Fonte: CAC/SIHD/DATASUS

Nidione Zanini
 MAT. 56.551-2
 Coordenadora - CAC-CPS