



PREFEITURA MUNICIPAL DE CAMPINAS
SECRETARIA MUNICIPAL DE SAÚDE
COORDENADORIA DE AVALIAÇÃO E CONTROLE

Campinas, 28 de abril de 2.014.

OFÍCIO SMS-CAC 135/2.014

SENHORA DIRETORA

Encaminho planilhas anexas, com informações dos sistemas do DATASUS-MS, relativo às produções de Média e Alta Complexidade do município de Campinas, para sua apreciação e providências.

Esclareço, ainda, que as informações disponibilizadas vêm sendo aperfeiçoadas pelo DATASUS, bem como pelo próprio DGDO gradativamente, de forma a obtermos, assim que possível informações mais detalhadas.

Atenciosamente

NILDIANE ZANINI
COREN 40.870 - MAT. 56.551
COORDENADORA – CAC

ILMA SRA. DRA.
IVANILDE RIBEIRO
DD. DIRETORA – DGDO - SMS



PREFEITURA MUNICIPAL DE CAMPINAS
SECRETARIA MUNICIPAL DE SAÚDE
COORDENADORIA DE AVALIAÇÃO E CONTROLE


RELATÓRIO S.I.A./S.I.H MÉDIA/ ALTA

março/2014

PRESTADOR	COMPLEXIDADE S.I.H				TOTAL
	PAB	MC	AC	FAEC	
HMMG		948.333,92	430.512,45	-	1.378.846,37
HMCP		1.001.968,36	1.138.685,78	-	2.140.654,14
MATERNIDADE		709.848,60			709.848,60
RSPB		46.778,23			46.778,23
CASA DE SAÚDE		23.123,15			23.123,15
CHOV		740.048,07	10.605,11		750.653,18
CANDIDO FERREIRA		91.400,34			91.400,34
		3.561.500,67	1.579.803,34	-	5.141.304,01

PRESTADOR	COMPLEXIDADE S.I.A				TOTAL
	PAB	MC	AC	FAEC	
PMC-REDE	369.372,74	1.836.690,28	131.306,02	97.974,90	2.435.343,94
HMMG	5.179,64	466.386,44	457.898,72	2.971,50	932.436,30
HMCP	2.920,81	199.023,13	712.270,56	306.284,29	1.220.498,79
MATERNIDADE	314,30	77.516,70	-	97.974,90	175.805,90
RSPB	-	68.966,45	41.225,76	269.348,42	379.540,63
	-	-	-	1.976,40	1.976,40
CANDIDO FERREIRA	-	74.215,85	-	-	74.215,85
PENIDO BURNIER	-	69.147,78	21.219,00	-	90.366,78
SINDROME DE DOWN	-	53.522,60	-	-	53.522,60
APASCAMP	-	24.937,11	-	-	24.937,11
APAE	-	223.257,28	-	-	223.257,28
CAMP IMAGEM NÚCLEAR	-	-	-	-	-
C. DA CRIANÇA PARALÍTICA	-	11.845,57	-	-	11.845,57
CENTRUS	-	59.756,40	-	-	59.756,40
UNIGASTRO	-	9.200,16	-	-	9.200,16
CHOV	-	782.239,09	-	-	782.239,09
	377.787,49	3.956.704,84	1.363.920,06	776.530,41	6.474.942,80
	377.787,49	7.518.205,51	2.943.723,40	776.530,41	11.616.246,81

Informamos que o valor do BDP na produção S.I.A. totaliza R\$ 0.795,14.


Naldine Zanini
MAT. 56.551-2
Coordenadora - CAC-CPS



PREFEITURA MUNICIPAL DE CAMPINAS
SECRETARIA MUNICIPAL DE SAÚDE
COORDENADORIA DE AVALIAÇÃO E CONTROLE

Campinas, 28 de abril de 2.014.

OFÍCIO SMS-CAC 136/2.014


SENHORA DIRETORA

Cumprimentando-a cordialmente, venho lhe posicionar sobre a produção do Projeto Cirurgias Eletivas, Portaria MS nº 1340 de 29/06/12, dos prestadores abaixo, na **competência Janeiro/2014**:

PRESTADOR	INTERNAÇÃO - AIH		AMBULATORIAL- APAC		TOTAL GERAL	
	FÍSICO	FINANCEIRO	FÍSICO	FINANCEIRO	FÍSICO	FINANCEIRO
HMMG					0	-
CHPEO	58	29.350,17	137	65.169,90	195	94.520,07
HMCP					0	-
MATERNIDADE	28	10.740,56			28	10.740,56
TOTAL MUNICIPIO	86	40.090,73	137	65.169,90	223	105.260,63

Saliento que encaminharemos os relatórios do sistema que constam a numeração específica do projeto como comprovação.

Atenciosamente,


NILDIANE ZANINI
COREN 40.870 - MAT. 56.551
COORDENADORA – CAC

**ILMA SRA. DRA.
IVANILDE RIBEIRO
DD. DIRETORA – DGDO - SMS**



PREFEITURA MUNICIPAL DE CAMPINAS
SECRETARIA MUNICIPAL DE SAÚDE
COORDENADORIA DE AVALIAÇÃO E CONTROLE

Campinas, 28 de abril de 2.014.

OFÍCIO SMS-CAC 137/2.014

**PLANILHA DE PRODUÇÃO - GESTÃO PLENA
PRESTADOR: REDE BÁSICA**

Encaminho planilha anexa, com os valores relativos à **Competência de Apresentação da Produção de março/2014.**

Atenciosamente

NILDIANE ZANINI
COREN 40.870 - MAT. 56.551
COORDENADORA – CAC

**ILMA SRA. DRA.
IVANILDE RIBEIRO
DD. DIRETORA - DGDO - SMS**




PREFEITURA MUNICIPAL DE CAMPINAS
SECRETARIA MUNICIPAL DE SAÚDE
COORDENADORIA DE AVALIAÇÃO E CONTROLE

março/2014

PRESTADOR: REDE BÁSICA
DEMONSTRATIVO DE COMPETÊNCIA DE APRESENTAÇÃO DA PRODUÇÃO

PRODUÇÃO DO S.I.A.

CRÉDITO - PMC	3.217.583,03
CHOV	782.239,09
REDE BÁSICA	2.435.343,94


Nildjane Zanini
MAT. 56.551-2
Coordenadora - CAC-CPS



PREFEITURA MUNICIPAL DE CAMPINAS
SECRETARIA MUNICIPAL DE SAÚDE
COORDENADORIA DE AVALIAÇÃO E CONTROLE

Campinas, 28 de abril de 2.014.

OFÍCIO SMS-CAC 138/2.014

PLANILHA DE PRODUÇÃO - GESTÃO PLENA
PRESTADOR: APASCAMP

Encaminho planilha anexa, com os valores relativos à **Competência de Apresentação da Produção** de março/2014, conforme convênio vigente, bem como seus respectivos Projetos Específicos / Termos Técnicos / Termos Aditivos / Planos de Trabalho ou outros.

Atenciosamente

NILDIANE ZANINI
COREN 40.870 - MAT. 56.551
COORDENADORA – CAC

ILMA SRA. DRA.
IVANILDE RIBEIRO
DD. DIRETORA – DGDO - SMS




PREFEITURA MUNICIPAL DE CAMPINAS
SECRETARIA MUNICIPAL DE SAÚDE
COORDENADORIA DE AVALIAÇÃO E CONTROLE

março/2014

PRESTADOR: APASCAMP
DEMONSTRATIVO DE COMPETÊNCIA DE APRESENTAÇÃO DA PRODUÇÃO

CONVÊNIO	DESCRIÇÃO	TETO FINANCEIRO CONVENIADO	PRODUÇÃO S.I.A.	VALOR DO CONVÊNIO PARA PAGAMENTO
T.C. 69/13 / 22/04/2013	Assist.Amb.Média Compl.	37.829,22	24.937,11	24.937,11
TOTAL		37.829,22	24.937,11	24.937,11


Nidjane Zanini
MAT. 56.551-2
Coordenadora - CAC-CPS



PREFEITURA MUNICIPAL DE CAMPINAS
SECRETARIA MUNICIPAL DE SAÚDE
COORDENADORIA DE AVALIAÇÃO E CONTROLE

Campinas, 28 de abril de 2.014.

OFÍCIO SMS-CAC 139/2.014

PLANILHA DE PRODUÇÃO - GESTÃO PLENA
PRESTADOR: APAE (Associação de Pais e Amigos dos Excepcionais)

Encaminho planilha anexa, com os valores relativos à **Competência de Apresentação da Produção** de março/2014, conforme convênio vigente, bem como seus respectivos Projetos Específicos / Termos Técnicos / Termos Aditivos / Planos de Trabalho ou outros.

Atenciosamente

NILDIANE ZANINI
COREN 40.870 - MAT. 56.551
COORDENADORA – CAC

ILMA SRA. DRA.
IVANILDE RIBEIRO
DD. DIRETORA – DGDO - SMS




PREFEITURA MUNICIPAL DE CAMPINAS
SECRETARIA MUNICIPAL DE SAÚDE
COORDENADORIA DE AVALIAÇÃO E CONTROLE

março/2014

PRESTADOR: APAE
DEMONSTRATIVO DE COMPETÊNCIA DE APRESENTAÇÃO DA PRODUÇÃO

CONVÊNIO	DESCRIÇÃO	TETO FINANCEIRO CONVENIADO	PRODUÇÃO S.I.A.	VALOR DO CONVÊNIO PARA PAGAMENTO
35735/02	Assist.Amb. - Média Compl.	40.137,28	40.137,28	40.137,28
	Assist.Amb. - Alta Complex.	183.120,00	183.120,00	183.120,00
TOTAL		223.257,28	223.257,28	223.257,28


Nildjane Zanini
MAT. 56.551-2
Coordenadora - CAC-CPS



PREFEITURA MUNICIPAL DE CAMPINAS
SECRETARIA MUNICIPAL DE SAÚDE
COORDENADORIA DE AVALIAÇÃO E CONTROLE

Campinas, 28 de abril de 2.014.

OFÍCIO SMS-CAC 140/2.014

PLANILHA DE PRODUÇÃO - GESTÃO PLENA
PRESTADOR: FUNDAÇÃO SÍNDROME DE DOWN

Encaminho planilha anexa, com os valores relativos à **Competência de Apresentação da Produção** de março/2014, conforme convênio vigente, bem como seus respectivos Projetos Específicos / Termos Técnicos / Termos Aditivos / Planos de Trabalho ou outros.

Atenciosamente

NILDIANE ZANINI
COREN 40.870 - MAT. 56.551
COORDENADORA – CAC

ILMA SRA. DRA.
IVANILDE RIBEIRO
DD. DIRETORA – DGDO - SMS




PREFEITURA MUNICIPAL DE CAMPINAS
SECRETARIA MUNICIPAL DE SAÚDE
COORDENADORIA DE AVALIAÇÃO E CONTROLE

março/2014

PRESTADOR: F. S. DOWN
DEMONSTRATIVO DE COMPETÊNCIA DE APRESENTAÇÃO DA PRODUÇÃO

CONVÊNIO	DESCRIÇÃO	TETO FINANCEIRO CONVENIADO	PRODUÇÃO S.I.A.	VALOR DO CONVÊNIO PARA PAGAMENTO
11/10/7822	Assit. Ambulatorial	52.942,72	53.522,60	52.942,72
	Visita Domic. Inst. (Matriciamento)	3.200,00	3.200,00	3.200,00
TOTAL		56.142,72	56.722,60	56.142,72


Niljane Zanini
MAT. 56.551-2
Coordenadora - CAC-CPS



PREFEITURA MUNICIPAL DE CAMPINAS
SECRETARIA MUNICIPAL DE SAÚDE
COORDENADORIA DE AVALIAÇÃO E CONTROLE

Campinas, 28 de abril de 2.014.

OFÍCIO SMS-CAC 141/2.014

PLANILHA DE PRODUÇÃO - GESTÃO PLENA
PRESTADOR: FUNDAÇÃO PENIDO BURNIER

Encaminho planilha anexa, com os valores relativos à **Competência de Apresentação da Produção** de março/2014, conforme convênio vigente, bem como seus respectivos Projetos Específicos / Termos Técnicos / Termos Aditivos / Planos de Trabalho ou outros.

Atenciosamente

NILDIANE ZANINI
COREN 40.870 - MAT. 56.551
COORDENADORA – CAC

ILMA SRA. DRA.
IVANILDE RIBEIRO
DD. DIRETORA – DGDO - SMS




PREFEITURA MUNICIPAL DE CAMPINAS
SECRETARIA MUNICIPAL DE SAÚDE
COORDENADORIA DE AVALIAÇÃO E CONTROLE

março/2014

PRESTADOR: FUNDAÇÃO PENIDO BURNIER
DEMONSTRATIVO DE COMPETÊNCIA DE APRESENTAÇÃO DA PRODUÇÃO

CONVÊNIO	DESCRIÇÃO	TETO FINANCEIRO	PRODUÇÃO	VALOR DO CONVÊNIO PARA PAGAMENTO
		CONVENIADO	S.I.A.	
06/10/33687	ASSIST. AMBUL.	105.755,73	90.366,78	90.366,78
	Cir. Oftalmológicas	20.134,53	-	DGDO - Conforme Of. CAC 142/2.011
TOTAL		125.890,26	90.366,78	90.366,78


Nidjeh Zanini
MAT. 56.551-2
Coordenadora - CAC-CPS



PREFEITURA MUNICIPAL DE CAMPINAS
SECRETARIA MUNICIPAL DE SAÚDE
COORDENADORIA DE AVALIAÇÃO E CONTROLE

Campinas, 28 de abril de 2.014.

OFÍCIO SMS-CAC 142/2.014

Prezada Diretora:

Considerando que:

A implantação da tabela unificada - SUS alterou significativamente a estrutura do sistema.

A Fundação Penido Burnier sofreu impacto na F.P.O. com a perda de alguns procedimentos para o atendimento hospitalar.

Informamos abaixo os procedimentos apresentados com os respectivos quantitativos, para fins de cumprimento do convênio, até a regularização do sistema.

			Competência: março/2014
Procedimento	Quantidade	Valor Unitário	Total
Vitrectomia Posterior	1	1.619,67	1.619,67
Sond. de Canal Lacrimal c/ Sedação	0	116,42	-
Impl. de Prótese Anti-glaucomatosa	0	499,20	-
Vitrectomia Posterior c/ Infusão de Perflu.	0	2.855,14	-
Total			1.619,67

Salientamos que toda a documentação foi devidamente analisada e arquivada nesta coordenadoria, e encontra-se à disposição.

Atenciosamente

NILDIANE ZANINI
COREN 40.870 - MAT. 56.551
COORDENADORA – CAC

ILMA SRA. DRA.
IVANILDE RIBEIRO
DD. DIRETORA – DGDO - SMS



PREFEITURA MUNICIPAL DE CAMPINAS
SECRETARIA MUNICIPAL DE SAÚDE
COORDENADORIA DE AVALIAÇÃO E CONTROLE

Campinas, 28 de abril de 2014.

OFÍCIO SMS-CAC 143/2.014

PLANILHA DE PRODUÇÃO - GESTÃO PLENA
PRESTADOR: REAL SOCIEDADE PORTUGUÊSA DE BENEFICÊNCIA

Encaminho planilha anexa, com os valores relativos à **Competência de Apresentação da Produção** de março/2014, conforme convênio vigente, bem como seus respectivos Projetos Específicos / Termos Técnicos / Termos Aditivos / Planos de Trabalho ou outros.

Atenciosamente

NILDIANE ZANINI
COREN 40.870 - MAT. 56.551
COORDENADORA – CAC

ILMA SRA. DRA.
IVANILDE RIBEIRO
DD. DIRETORA – DGDO - SMS



PREFEITURA MUNICIPAL DE CAMPINAS
SECRETARIA MUNICIPAL DE SAÚDE
COORDENADORIA DE AVALIAÇÃO E CONTROLE

março/2014

**PRESTADOR: REAL SOCIEDADE PORTUGUESA DE BENEFICÊNCIA
DEMONSTRATIVO DE COMPETÊNCIA DE APRESENTAÇÃO DA PRODUÇÃO**

	DESCRIÇÃO	CONVENIADO		PRODUÇÃO S.I.A. / S.I.H.		%	VALOR DO CONVÊNIO PARA PAGAMENTO
		FÍSICO	FINANCEIRO	FÍSICO	FINANCEIRO		
P.T. I	SERVIÇOS HOSPITALARES - PRODUÇÃO						
	INTER. HOSP. - CL. MÉDICA		270.000,00	52	46.778,23		46.778,23
	INTER. HOSP. - UTI		60.000,00	0	0		-
	INTER. - CIR. OFTALMO	11	16.695,90	0	0		-
	SUB-TOTAL	11	346.695,90	52	46.778,23		46.778,23

	ASSISTÊNCIA AMBULATORIAL DE SADT - PRODUÇÃO						
	DESCRIÇÃO	FÍSICO	FINANCEIRO	FÍSICO	FINANCEIRO	%	VALOR
P.T. II	TOMOGRAFIA	101	9.726,95	67	6.557,76	66,3	6.557,76
	ULTRASSOM	121	4.248,20	87	2.394,15	71,9	2.394,15
	RX	3677	30.337,47	1888	15.668,05	51,3	15.668,05
	OFTALMOLOGIA	4798	157.603,98	2966	68.748,42	61,8	68.748,42
	LABORATÓRIO	633	2.491,72	1077	6.589,83	170,1	2.491,72
		SUB-TOTAL	9330	204.408,32	6085	99.958,21	

	SERVIÇOS AMBULATORIAIS TRS - PRODUÇÃO						
	DESCRIÇÃO	FÍSICO	FINANCEIRO	FÍSICO	FINANCEIRO	%	VALOR
P.T. III	TERAPIA RENAL SUBSTITUTIVA	4113	320.747,92	1493	268.913,28	36,3	273.011,39
	SUB-TOTAL	4113	320.747,92	1493	268.913,28		273.011,39

	SERVIÇOS AMBULATORIAIS DE LITOTRIPSIA - PRODUÇÃO						
	DESCRIÇÃO	FÍSICO	FINANCEIRO	FÍSICO	FINANCEIRO	%	VALOR
P.T. IV	LITOTRIPSIA EXTRA-CORPÓREA	96	16.426,00	60	10.234,00	62,5	10.234,00
	SUB-TOTAL	96	16.426,00	60	10.234,00		10.234,00

	LEITOS DE RETAGUARDA PARA LITOTRIPSIA - PRODUÇÃO						
	DESCRIÇÃO	FÍSICO	FINANCEIRO	FÍSICO	FINANCEIRO	%	VALOR
P.T. V	LITOTRIPSIA - AIHS	12	17.280,00				-
	SUB-TOTAL	12	17.280,00	0	-		-

	CONTRATO DE METAS - PONTUAÇÃO						
	DESCRIÇÃO	FÍSICO	FINANCEIRO	FÍSICO	FINANCEIRO	%	VALOR
P.T. VI	ATENÇÃO A SAÚDE / GESTÃO HOSP.	1500	10.000,00				
	APOSTILAMENTO 01/13 DE 12/12/13		26.562,45				
	TOTAL GERAL MENSAL	13562	942.120,59	7690	425.883,72		425.883,72

Neldene Zanini
MAT. 56.551-2
Coordenadora - CAC-CPS



PREFEITURA MUNICIPAL DE CAMPINAS
SECRETARIA MUNICIPAL DE SAÚDE
COORDENADORIA DE AVALIAÇÃO E CONTROLE

Campinas, 28 de abril de 2.014.

OFÍCIO SMS-CAC 144/2.014

Prezada Diretora:

Informamos no quadro abaixo a produção do serviço de oftalmologia, referente à competência jul/13, do prestador Real Sociedade Portuguesa de Beneficência, que por questão de CNES não foi possível a emissão de AIHs para demonstração pelo sistema do DATASUS.

Competência:			março/2014
Procedimento	Quantidade	Valor Unitário	Total
Vitrectomia Posterior	0	1.619,67	-
Sond. de Canal Lacrimal c/ Sedação	0	116,42	-
Impl. de Prótese Anti-glaucomatosa	0	499,20	-
Vitrectomia Posterior c/ Infusão de Perflu.	0	2.855,14	-

Salientamos que toda a documentação foi devidamente analisada e arquivada nesta coordenadoria, e encontra-se à disposição.

Atenciosamente

NILDIANE ZANINI
COREN 40.870 - MAT. 56.551
COORDENADORA – CAC

**ILMA SRA. DRA.
IVANILDE RIBEIRO
DD. DIRETORA – DGDO - SMS**



PREFEITURA MUNICIPAL DE CAMPINAS

SECRETARIA MUNICIPAL DE SAÚDE
COORDENADORIA DE AVALIAÇÃO E CONTROLE

Campinas, 28 de abril de 2.014.

OFÍCIO SMS-CAC 145/2.014

PLANILHA DE PRODUÇÃO - GESTÃO PLENA
PRESTADOR: HMCP - PUCCAMP

Encaminho planilha anexa, com os valores relativos à **Competência de Apresentação da Produção** de março/2014, conforme convênio vigente, bem como seus respectivos Projetos Específicos / Termos Técnicos / Termos Aditivos / Planos de Trabalho ou outros.

Atenciosamente

NILDIANE ZANINI
COREN 40.870 - MAT. 56.551
COORDENADORA – CAC

ILMA SRA. DRA.
IVANILDE RIBEIRO
DD. DIRETORA – DGDO - SMS



PREFEITURA MUNICIPAL DE CAMPINAS

SECRETARIA MUNICIPAL DE SAÚDE
COORDENADORIA DE AVALIAÇÃO E CONTROLE

março/2014

PRESTADOR: HOSPITAL E MATERNIDADE CELSO PIERRO DEMONSTRATIVO DE COMPETÊNCIA DE APRESENTAÇÃO DA PRODUÇÃO

DESCRIÇÃO	CONVENIADO		PRODUÇÃO S.I.A. / S.I.H.		%	VALOR O CONVÊNIO PARA PAGAMENTO
	FÍSICO	FINANCEIRO	FÍSICO	FINANCEIRO		
SERV. DE INTERNAÇÃO HOSPITALAR						
ASSIST. HOSPITALAR	1150	1.789.664,50	1078	1.351.180,93	94	1.789.664,50
SUB-TOTAL	1150	1.789.664,50	1078	1.351.180,93		1.789.664,50
CONTRATO DE METAS						
PERCENTUAL DE APRESENTAÇÃO DE AIH'S NO MÊS DE ALTA DOS PACIENTES					0,1	
SERV. AMB. DE MÉDIA COMPLEXIDADE						
AMBULATÓRIO - MÉDIA	119972	865.611,30	105982	708.754,81	88,3	865.611,30
RETAG. DE EX. LAB. P.S. ANCHIETA E C. GRANDE		32.265,39		15.992,96		32.265,39
ANATOMIA PATOLÓGICA	1095	22.587,95	729	22.186,65	66,6	22.186,65
ECOCARDIOGRAMA	418	18.946,00	229	10.396,86	54,8	10.396,86
MAMOGRAFIA	1530	63.675,00	1404	55.687,50	91,8	55.687,50
ULTRASSONOGRAMA	3421	91.340,70	2969	83.335,45	86,8	83.335,45
TESTE ERGOMÉTRICO	100	3.000,00	20	600,00	20,0	600,00
SUB-TOTAL	126536	1.097.426,34	111333	896.954,23		1.070.083,15
ATENDIMENTO AMBULATORIAL NAS FACULDADES						
ODONTOLOGIA	2227	7.796,25	2152	5.691,68	96,6	7.796,25
FISIOTERAPIA	1338	7.059,96	747	3.901,83	55,8	3.901,83
TERAPIA OCUPACIONAL	190	1.174,50	44	276,60	23,2	276,60
PSICOLOGIA	1295	5.342,10	231	751,60	17,8	751,60
FONOAUDIOLOGIA	378	4.821,17	448	6.152,06	118,5	4.821,17
SUB-TOTAL	5428	26.193,98	3622	16.773,77		17.547,45
ASSISTÊNCIA DOMICILIAR						
ASSIST. E INTERNAÇÃO DOMICILIAR	120 PAC./MÊS	137.292,04				
INCENTIVOS						
CONTRATUALIZAÇÃO E DELIBERAÇÃO CIB (FIDEPS)		694.989,74				
CONTRAT. HOSPITAIS DE ENSINO		491.365,71				
INTEGRASUS		47.687,11				
URGÊNCIA / EMERGÊNCIA/PORTA URG. - RAU		600.000,00				
VIGILÂNCIA EPIDEMIOLÓGICA		1.500,00				
REDE CEGONHA		70.360,32				
RAU- LEITOS UTI		79.155,36				
SUB-TOTAL		1.985.058,24				
TOTAL P.T.I		5.035.635,10	116033	2.264.908,93		2.877.295,10

PLANO DE TRABALHO I - FIXO


Nidjeh Zanini
MAT. 56.551-2
Coordenadora - CAC-CPS

DESCRIÇÃO	CONVENIADO		PRODUÇÃO S.I.A. / S.I.H.		%	VALOR DO CONVÊNIO PARA PAGAMENTO
	FÍSICO	FINANCEIRO	FÍSICO	FINANCEIRO		
CIRURGIAS CARDIOVASCULARES E MARCAPASSO						
CIR. CARDIOVASCULAR PEDIATRICAS	8	716.193,00	6	121.236,01	75,0	
CIR. CARDIOVASCULAR ADULTO	20		19	254.802,66	95,0	
ANGIOPLASTIA	34		34	261.639,27	100,0	
IMPLANTE DE MARCAPASSO	10		10	65.481,45	100,0	
SUB-TOTAL	72	716.193,00	69	703.159,39		703.159,39
CIRURGIAS DE TRANSPLANTE						
TRANSPLANTE RENAL	1	23.777,98	0	-		-
ATENÇÃO A SAÚDE AUDITIVA						
REABILITAÇÃO AUDIT. - ALTA COMPLEX.		200.259,72	1284	189.124,06		190.454,95
SUB-TOTAL	0	200.259,72	1284	189.124,06		190.454,95
ASSISTÊNCIA AMBULATORIAL DE ALTA COMPLEXIDADE						
TERAPIA RENAL SUBSTITUTIVA	1372	290.026,67	1294	280.229,29	94,3	280.229,29
QUIMIOTERAPIA	739	478.098,03	588	352.750,80	79,6	352.750,80
CATETERISMO ADULTO E INFANTIL	100	61.550,00	63	38.727,36	63,0	38.727,36
RETIRADA DE GLOBO E TRANSPLANTE	5	6.720,98	0	-	0,0	-
SUB-TOTAL	2216	836.395,68	1945	671.707,45		671.707,45
SERVIÇOS DE APOIO DIAGNOSE E TERAPIA						
RESSONANCIA MAGNÉTICA	319	86.471,25	203	54.556,25	63,6	54.556,25
TOMOGRAFIA	1094	120.844,40	644	75.145,31	58,9	75.145,31
BIOPSIA PERCUTÂNEA	200	19.400,00	62	6.014,00	31,0	6.014,00
MEDICINA NÚCLEAR	530	161.280,32	459	148.146,92	86,6	148.146,92
DENSITOMETRIA ÓSSEA	200	11.020,00	182	10.028,20	91,0	10.028,20
ARTERIOGRAFIA	64	21.292,19	23	9.651,87	35,9	9.651,87
SUB-TOTAL	2407	420.308,16	1573	303.542,55		303.542,55
EXAMES E PROCEDIMENTOS COMPLEMENTARES ESPECIALIZADOS						
EXAMES LABORATORIAIS		25.000,00		14.309,78		14.309,78
LENTE DE CONTATO		2.000,00				
ADMIN. DE REPOSIT. ENZIMÁTICOS		6.000,00				
MATERIAIS E MEDICAMENTOS		40.000,00				
SUB-TOTAL		73.000,00		14.309,78		14.309,78
TOTAL P.T.II		2.269.934,54	4871	1.881.843,23		1.883.174,12
P.T. III PROJETO DE OFERTA DE PROCEDIMENTOS CARDÍACOS INTERVENCIÓNISTAS - ANGIOPLASTIAS						
ANGIOPLASTIAS	16	160.000,00	16	86.313,82		86.313,82
TOTAL GERAL P.T. I + P.T. II + P.T. III		7.465.569,64	120904	4.146.752,16		4.760.469,22
ÍNDICE DE VALORIZAÇÃO DE QUALIDADE IVQ 10% DO VALOR		746.556,96				
TOTAL GERAL DO CONVÊNIO		8.212.126,60	120904	4.146.752,16		4.760.469,22

PLANO DE TRABALHO II - PRODUÇÃO

Obs.: Não apresenta produção de AIH com a especialidade de HOSPITAL DIA.

Obs.1.: Informamos que no P.T. II item Assistência Ambulatorial de Alta Complexidade o subitem Retirada de Globo e Transplante está sendo apresentado no sistema de informação SIHD-(AIH).


 Nildjane Zanini
 MAT. 56.551-2
 Coordenadora - CAC-CPS



PREFEITURA MUNICIPAL DE CAMPINAS
SECRETARIA MUNICIPAL DE SAÚDE
COORDENADORIA DE AVALIAÇÃO E CONTROLE

Campinas, 28 de abril de 2.014.

OFÍCIO SMS-CAC 146/2.014

Senhora Diretora:

Cumprimentando-a cordialmente, venho informar-lhe que, em relação a produção dos Exames Fora da Tabela, constante do P.T. II - Exames e Procedimentos Complementares e Especializados, com o prestador Hospital e Maternidade Celso Pierro, foi devidamente conferido e auditado por esta coordenação.

Salientamos que nesta competência houve glosas de acordo com a demonstração em planilha anexa.

Atenciosamente,

NILDIANE ZANINI
COREN 40.870 - MAT. 56.551
COORDENADORA – CAC

**ILMA SRA. DRA.
IVANILDE RIBEIRO
DD. DIRETORA – DGDO - SMS**



PREFEITURA MUNICIPAL DE CAMPINAS
SECRETARIA MUNICIPAL DE SAÚDE
COORDENADORIA DE AVALIAÇÃO E CONTROLE

Campinas, 28 de abril de 2.014.

OFÍCIO SMS-CAC 147/2.014

PLANILHA DE PRODUÇÃO - GESTÃO PLENA
PRESTADOR: SERVIÇO DE SAÚDE DR. CÂNDIDO FERREIRA

Encaminho planilha anexa, com os valores relativos à **Competência de Apresentação da Produção** de março/2014, conforme convênio vigente, bem como seus respectivos Projetos Específicos / Termos Técnicos / Termos Aditivos / Planos de Trabalho ou outros.

Atenciosamente

NILDIANE ZANINI
COREN 40.870 - MAT. 56.551
COORDENADORA – CAC

ILMA SRA. DRA.
IVANILDE RIBEIRO
DD. DIRETORA – DGDO - SMS




PREFEITURA MUNICIPAL DE CAMPINAS
SECRETARIA MUNICIPAL DE SAÚDE
COORDENADORIA DE AVALIAÇÃO E CONTROLE

março/2014

**PRESTADOR: SERVIÇO DE SAÚDE DR. CÂNDIDO FERREIRA
DEMONSTRATIVO DE COMPETÊNCIA DE APRESENTAÇÃO DA PRODUÇÃO**

CONVÊNIO	DESCRIÇÃO	TETO FINANCEIRO CONVENIADO	PRODUÇÃO SIA	PRODUÇÃO SIHD	VALOR DO CONVÊNIO PARA PAGAMENTO
Nº 74/12 e T.A. 21/13	CANDIDO FERREIRA	4.376.370,74	74.215,85	91.400,34	DGDO E DS
	REDE SUBSTITUTIVA		-		
TOTAL		4.376.370,74	74.215,85	91.400,34	-


Nildjane Zanini
MAT. 56.551-2
Coordenadora - CAC-CP5




PREFEITURA MUNICIPAL DE CAMPINAS
SECRETARIA MUNICIPAL DE SAÚDE
COORDENADORIA DE AVALIAÇÃO E CONTROLE

março/2014

PRESTADOR: SERVIÇO DE SAÚDE DR. CÂNDIDO FERREIRA
TERMO DE CONVÊNIO Nº 74/12
DEMONSTRATIVO DE DISPONIBILIDADE DE LEITOS / Nº DE AIHS FATURADOS

Nº de Leitos Conveniados		AIHS Faturadas no mês			
Conveniados	CNES	Soma das Diárias	Físico	Média de Permanência	Financeiro
72	72	1840	103	17,86	91.400,34

Fonte: CNES/SIHD- DATASUS/MS


Nildene Zanini
MAT. 56.551-2
Coordenadora - CAC-CPS



PREFEITURA MUNICIPAL DE CAMPINAS
SECRETARIA MUNICIPAL DE SAÚDE
COORDENADORIA DE AVALIAÇÃO E CONTROLE

Campinas, 28 de abril de 2.014.

OFÍCIO SMS-CAC 148/2.014

PLANILHA DE PRODUÇÃO - GESTÃO PLENA
PRESTADOR: HOSPITAL MUNICIPAL DR. MÁRIO GATTI

Encaminho planilha anexa, com os valores relativos à **Competência de Apresentação da Produção** de março/2014, conforme convênio vigente, bem como seus respectivos Projetos Específicos / Termos Técnicos / Termos Aditivos / Planos de Trabalho ou outros.

Atenciosamente

NILDIANE ZANINI
COREN 40.870 - MAT. 56.551
COORDENADORA – CAC

ILMA SRA. DRA.
IVANILDE RIBEIRO
DD. DIRETORA – DGDO - SMS



PREFEITURA MUNICIPAL DE CAMPINAS

SECRETARIA MUNICIPAL DE SAÚDE COORDENADORIA DE AVALIAÇÃO E CONTROLE

março/2014

PRESTADOR: HOSPITAL MUNICIPAL DR. MÁRIO GATTI DEMONSTRATIVO DE COMPETÊNCIA DE APRESENTAÇÃO DA PRODUÇÃO

DESCRIÇÃO	CONVENIADO		PRODUÇÃO S.I.A. / S.I.H.		% FÍSICO	VALOR DISCRIMINADO PARA PAGAMENTO
	FÍSICO	FINANCEIRO	FÍSICO	FINANCEIRO		
ASSISTÊNCIA HOSPITALAR						
P.T. I INTERNAÇÃO	930	1.023.000,00	838	1.378.846,37	90,1	1.023.000,00
AQUISIÇÃO DE MEDICAMENTOS		30.000,00				
TOTAL	931	1.053.000,00	838	1.378.846,37		1.023.000,00

ASSISTÊNCIA AMBULATORIAL						
P.T. II AMBULATÓRIO - MÉDIA COMPLEX.	40108	378.909,06	40085	331.239,39	99,9	378.909,06
EXAMES LABORATORIAIS	27660	81.619,20	27128	79.408,67	98,1	81.619,20
EXAMES RADIOLÓGICOS	9460	77.566,90	7933	73.952,32	83,9	77.566,90
SUB-TOTAL	77228	538.095,16	75146	484.600,38		538.095,16
SERVIÇO DE APOIO DIAGNOSE E TERAPIAS	516	57.591,52	505	66.645,30	97,9	57.591,52
TOTAL	77744	595.686,68	75651	551.245,68		595.686,68

SERVIÇO DE ONCOLOGIA						
P.T. III QUIMIOTERAPIA	689	483.610,59	526	317.398,62	76,3	317.398,62
RADIOTERAPIA	4357	151.051,72	1743	63.792,00	40,0	63.792,00
TOTAL	5046	634.662,31	2269	381.190,62		381.190,62

CENTRO DE ATENDIMENTO DE URGÊNCIA AOS PACIENTES COM AVC-TIPO III						
P.T. UE LEITOS DE U-AVC AGUDO	5	47.906,25			0,0	-
LEITOS DE U-AVC INTEGRAL	5	45.244,79			0,0	-
TOTAL	10	93.151,04				-

MEDICINA NUCLEAR						
P.T. III IODOTERAPIA PARA CA DE TIRÓIDE	8	11.286,88	2	2.361,80	25,0	2.361,80
CINTILOGRAFIAS	63	24.541,95	30	11.759,66	47,6	11.759,66
DENSITOMETRIA ÓSSEA	150	8.265,00	193	10.634,30	128,7	10.634,30
TOTAL	221	44.093,83	195	24.755,76		24.755,76

INCENTIVOS - NÚCLEO DE VIGILÂNCIA E HOSPITAIS DE ENSINO						
P.T. IV VIGILÂNCIA EPIDEMIOLÓGICA		3.000,00				
PROJETO CONTRATUALIZAÇÃO		307.874,61				
INCENTIVO PORTA URG. EMERGÊNCIA		300.000,00				
TOTAL		610.874,61				

CONTRATO DE METAS						
P.T. V CONTRATO DE METAS		218.709,00				
AQUISIÇÃO DE EQUIPAMENTOS E REF. HOSP.		350.000,00				

TOTAL GERAL MENSAL		3.600.177,47		2.336.038,43		2.024.633,06
---------------------------	--	---------------------	--	---------------------	--	---------------------

Obs.: Informamos que no TA de internação houve produção de AIH da especialidade HOSPITAL DR. MÁRIO GATTI no total de 42 AIHs com valor de R\$ 13.186,69.

Obs.: Informamos que no P.T.III houve apresentação de competência anterior o total de 77 procedimentos de Densitometria Óssea, totalizando um valor de R\$ 4.242,70.

Handwritten signature
MAY. 56.551-2
Coordenadora - CAC-C



PREFEITURA MUNICIPAL DE CAMPINAS
SECRETARIA MUNICIPAL DE SAÚDE
COORDENADORIA DE AVALIAÇÃO E CONTROLE

Campinas, 28 de abril de 2.014.

OFÍCIO SMS-CAC 149/2.014

SENHORA DIRETORA

Cumprimentando-a cordialmente, venho informar-lhe abaixo sobre a produção dos procedimentos de Iodoterapia para CA diferenciado de tireoide, constante do P.T. Medicina Nuclear, com o prestador H.M. Dr. Mário Gatti.

DOSE	CÓDIGO	VALOR	COMPETÊNCIA	QTDE. APROVADA	VALOR APROV.
150 MCI	0304090018	1.289,90			-
100 MCI	0304090026	1.071,90	03 e 04/2014	2	2.143,80
200 MCI	0304090034	1.471,32			-
250 MCI	0304090042	1.810,32			-
TOTAL					2.143,80

Saliento que os procedimentos foram devidamente auditados.

Atenciosamente,

NILDIANE ZANINI
COREN 40.870 - MAT. 56.551
COORDENADORA – CAC

**ILMA SRA. DRA.
IVANILDE RIBEIRO
DD. DIRETORA – DGDO - SMS**



PREFEITURA MUNICIPAL DE CAMPINAS
SECRETARIA MUNICIPAL DE SAÚDE
COORDENADORIA DE AVALIAÇÃO E CONTROLE

Campinas, 28 de abril de 2.014.

OFÍCIO SMS-CAC 150/2.014


SENHORA DIRETORA

Cumprimentando-a cordialmente, venho informar-lhe abaixo sobre a produção dos procedimentos de Iodoterapia para CA diferenciado de tireoide, constante do P.T. Medicina Nuclear, com o prestador H.M. Dr. Mário Gatti.

DOSE	CÓDIGO	VALOR	COMPETÊNCIA	QTDE. APROVADA	VALOR APROV.
150 MCI	0304090018	1.289,90			-
100 MCI	0304090026	1.071,90	03 e 04/2014	2	2.143,80
200 MCI	0304090034	1.471,32			-
250 MCI	0304090042	1.810,32			-
TOTAL					2.143,80

Saliento que os procedimentos foram devidamente auditados.

Atenciosamente,


NILDIANE ZANINI
COREN 40.870 - MAT. 56.551
COORDENADORA – CAC

**ILMO SR.
MARCOS EURIPEDES PIMENTA
PRESIDENTE DO HMMG**



PREFEITURA MUNICIPAL DE CAMPINAS
SECRETARIA MUNICIPAL DE SAÚDE
COORDENADORIA DE AVALIAÇÃO E CONTROLE

Campinas, 28 de abril de 2.014.

OFÍCIO SMS-CAC 151/2.014

PLANILHA DE PRODUÇÃO - GESTÃO PLENA
PRESTADOR: MATERNIDADE DE CAMPINAS

Encaminho planilha anexa, com os valores relativos à **Competência de Apresentação da Produção** de março/2014, conforme convênio vigente, bem como seus respectivos Projetos Específicos / Termos Técnicos / Termos Aditivos / Planos de Trabalho ou outros.

Atenciosamente

NILDIANE ZANINI
COREN 40.870 - MAT. 56.551
COORDENADORA – CAC

ILMA SRA. DRA.
IVANILDE RIBEIRO
DD. DIRETORA – DGDO - SMS



PREFEITURA MUNICIPAL DE CAMPINAS

SECRETARIA MUNICIPAL DE SAÚDE
COORDENADORIA DE AVALIAÇÃO E CONTROLE

março/2014

PRESTADOR: MATERNIDADE DE CAMPINAS DEMONSTRATIVO DE COMPETÊNCIA DE APRESENTAÇÃO DA PRODUÇÃO

	DESCRIÇÃO	CONVENIADO		PRODUÇÃO S.I.A. / S.I.H.		% FÍSICO	VALOR DISCRIMINADO PARA PAGAMENTO
		FÍSICO	FINANCEIRO	FÍSICO	FINANCEIRO		
ASSISTÊNCIA HOSPITALAR							
P.T. I	INTERNAÇÃO - FIXO	680	782.068,00	573	698.358,00	84,3	698.358,00
	CIRUR. ELETIVAS - PROD.	60	69.006,00	30	11.490,60	50,0	34.503,00
	SUB-TOTAL	740	851.074,00	603	709.848,60		732.861,00
	REDE CEGONHA - UTI NN		193.502,93	DGDO			
	REDE CEGONHA - UCI NN		130.305,00				
	GESTANTE DE ALTO RISCO		56.879,17				
	UTI ADULTO(APÓS HABILITAÇÃO)		26.386,76				
	SUB-TOTAL		407.073,86				
	CUSTEIO REDE CEGONHA UTI NN		120.450,00				
	CUSTEIO REDE CEGONHA UCI NN		32.576,25				
	CUSTEIO REDE CEGONHA GEST. A. RISCO		31.025,00				
	CUST. RD. CEGONHA UTI AD.(APÓS HAB.)		27.375,00				
	SUB- TOTAL		211.426,25				
	TOTAL		1.469.574,11		709.848,60		732.861,00
ASSISTÊNCIA AMBULATORIAL - FIXO							
P.T. II	ASSIST. AMB. DE MÉDIA COMPLEX.	8566	101.199,07	8087	72.217,40	94,4	101.199,07
	TOTAL	8566	101.199,07	8087	72.217,40		101.199,07
EXAMES DE ULTRASSONOGRAFIA - PRODUÇÃO							
P.T. III	ULTRASSONOGRAFIA	449	12.056,55	248	7.590,00	55,2	7.590,00
	TOTAL	449	12.056,55	248	7.590,00	55,2	7.590,00
CENTRO DE LACTAÇÃO E BANCO DE LEITE - FIXO							
P.T. IV	ASSIST. MAT. INFANTIL - BCO DE LEITE		45.000,00				
	SERV. DO CENTRO DE LACTAÇÃO		3.500,00				
	TOTAL	0	48.500,00	0	-	0	-
CONTRATO DE METAS - PONTUAÇÃO							
P.T. V	CONTRATO DE METAS		495.200,00				
	TOTAL	0	495.200,00				
TOTAL GERAL MENSAL			2.126.529,73		789.656,00		841.650,07

Naldjane Zanini
MAT. 56.551-2
Coordenadora - CAC-CPs



PREFEITURA MUNICIPAL DE CAMPINAS

SECRETARIA MUNICIPAL DE SAÚDE
COORDENADORIA DE AVALIAÇÃO E CONTROLE

Campinas, 28 de abril de 2.014.

OFÍCIO SMS-CAC 152/2.014

PLANILHA DE PRODUÇÃO - GESTÃO PLENA
PRESTADOR: CASA DE SAÚDE CAMPINAS

Encaminho planilha anexa, com os valores relativos à **Competência de Apresentação da Produção** de março/2014, conforme convênio vigente, bem como seus respectivos Projetos Específicos / Termos Técnicos / Termos Aditivos / Planos de Trabalho ou outros.

Atenciosamente

NILDIANE ZANINI
COREN 40.870 - MAT. 56.551
COORDENADORA – CAC

ILMA SRA. DRA.
IVANILDE RIBEIRO
DD. DIRETORA – DGDO - SMS



PREFEITURA MUNICIPAL DE CAMPINAS

SECRETARIA MUNICIPAL DE SAÚDE
COORDENADORIA DE AVALIAÇÃO E CONTROLE


março/2014

PRESTADOR: CASA DE SAÚDE CAMPINAS
DEMONSTRATIVO DE COMPETÊNCIA DE APRESENTAÇÃO DA PRODUÇÃO

SIH			
OBJETO	META FÍSICA CONVENIADA(AIH)	APROVADO -SIHD - AIH	
		FÍSICO	FINANCEIRO
CLÍNICA MÉDICA/AIH	111	47	23.123,15
UTI /DIÁRIAS	1	0	-
TOTAL			23.123,15

VALOR DISCRIMINADO NO CONVÊNIO PARA PAGAMENTO				
DESCRIÇÃO	META EM DIÁRIAS	QTDE DIÁRIAS	VALOR DIÁRIA	VALOR TOTAL
CLÍNICA MÉDICA/AIH	780	494	400,00	197.600,00
UTI/DIÁRIAS	30	2	1.000,00	2.000,00
TOTAL GERAL				199.600,00

Obs.: As diárias de UTI são extraídas do relatório de AIHs rejeitadas, pois o prestador não possui habilitação para este processamento.


Nildeze Zanini
MAT. 56.551-2
Coordenadora - CAC-CPS



PREFEITURA MUNICIPAL DE CAMPINAS
SECRETARIA MUNICIPAL DE SAÚDE
COORDENADORIA DE AVALIAÇÃO E CONTROLE

Campinas, 28 de abril de 2.014.

OFÍCIO SMS-CAC 153/2.014

**DEMONSTRATIVO DE COMPETÊNCIA DE APRESENTAÇÃO DE PRODUÇÃO
PROT. Nº: 10/10/1848 - TERMO DE ADITAMENTO 15/13 - VIG.: 03/03/2013 À 02/09/2013
PRESTADOR: COMPLEXO HOSPITALAR PREFEITO EDVALDO ORSI**

Encaminho documentos anexos, com os valores relativos à **Competência de Apresentação da Produção** de março/2014, conforme convênio vigente, bem como seus respectivos Projetos Específicos e Planos de Trabalho.

Atenciosamente,

NILDIANE ZANINI
COREN 40.870 - MAT. 56.551
COORDENADORA – CAC

**ILMA SRA. DRA.
IVANILDE RIBEIRO
DD. DIRETORA – DGDO - SMS**



PREFEITURA MUNICIPAL DE CAMPINAS
SECRETARIA MUNICIPAL DE SAÚDE
COORDENADORIA DE AVALIAÇÃO E CONTROLE

março/2014

PRESTADOR: COMPLEXO HOSPITALAR PREFEITO EDVALDO ORSI
PROTOCOLADO Nº: 10/10/1848 - TC 80/10 VIGÊNCIA: 03/03/2013 À 02/09/2013
DEMONSTRATIVO DE COMPETÊNCIA DE APRESENTAÇÃO DA PRODUÇÃO

OBJETO	DESCRIÇÃO	QUANT. ORÇADA	PRODUÇÃO APROVADA S.I.A/S.I.H.		PERCENTUAL FISICO EXEC.	VALOR DO CONVÊNIO PARA PAGAMENTO	
			FISICO	FINANCEIRO			
INTER. ACIMA 24 HS	SIH	Clinica Cirurgica	385	371	307.966,35	96%	DGDO
		Clin. Méd./URVA	315	288	361.819,16	91%	
		Pediatria	66	44	49.736,81	67%	
		Saúde Mental	43	40	-	93%	
	SUB-TOTAL		809	743	719.522,32		

INTERNAÇÃO UTI	SIH	ADULTO	Qt.de Diárias	600	459	219.732,49	77%	DGDO
			Md. Perm.	7	8			
PEDIÁT	Qt.de Diárias	300	58	27.765,76	19%			
	Md. Perm.	10	6					
			900	517	247.498,25			

CIR. < 12 HS	CIRURGIAS - AMB.	HD - ATÉ 12 HS	120	102	30.824,29	85%	DGDO
		APAC	250	137	65.169,90	55%	
		BPA/BPAI	210	249	3.094,91	119%	
		580	488	99.089,10			

	SIA	AMBULATÓRIO	126.758	79960	712.557,44	63%	DGDO
	SUB-TOTAL		126.758	79.960	712.557,44		
	TOTAL GERAL		129.047	81.708	1.778.667,11		


Naldene Zanini
MAT. 56.551-2
Coordenadora - CAC-CPS



PREFEITURA MUNICIPAL DE CAMPINAS

SECRETARIA MUNICIPAL DE SAÚDE
COORDENADORIA DE AVALIAÇÃO E CONTROLE

Campinas, 28 de abril de 2.014.

OFÍCIO SMS-CAC 154/2.014

PLANILHA DE PRODUÇÃO - GESTÃO PLENA
PRESTADOR: IRMANDADE DE MISERICÓRDIA DE CAMPINAS

Encaminho planilha anexa, com os valores relativos à **Competência de Apresentação da Produção** de março/2014, conforme convênio vigente, bem como seus respectivos Projetos Específicos / Termos Técnicos / Termos Aditivos / Planos de Trabalho ou outros.

Atenciosamente

NILDIANE ZANINI
COREN 40.870 - MAT. 56.551
COORDENADORA – CAC

ILMA SRA. DRA.
IVANILDE RIBEIRO
DD. DIRETORA – DGDO - SMS



PREFEITURA MUNICIPAL DE CAMPINAS


SECRETARIA MUNICIPAL DE SAÚDE
COORDENADORIA DE AVALIAÇÃO E CONTROLE

março/2014

**PRESTADOR: IRMANDADE DE MISERICÓRDIA DE CAMPINAS
DEMONSTRATIVO DE COMPETÊNCIA DE APRESENTAÇÃO DA PRODUÇÃO**

SIH			
OBJETO	META FÍSICA CONVENIADA(AIH)	APROVADO -SIHD - AIH	
		FÍSICO	FINANCEIRO
CLÍNICA MÉDICA/AIH	107	20	8.979,45
UTI /DIÁRIAS	6	0	-
TOTAL			8.979,45

VALOR DISCRIMINADO NO CONVÊNIO PARA PAGAMENTO				
DESCRIÇÃO	META EM DIÁRIAS	QTDE DIÁRIAS	VALOR DIÁRIA	VALOR TOTAL
CLÍNICA MÉDICA/AIH	750	188	500,00	94.000,00
UTI/DIÁRIAS	180	0	1.000,00	-
TOTAL GERAL				94.000,00


Nildene Zanini
MAT. 56.551-2
Coordenadora - CAC-CPS




PREFEITURA MUNICIPAL DE CAMPINAS
SECRETARIA MUNICIPAL DE SAÚDE
COORDENADORIA DE AVALIAÇÃO E CONTROLE

março/2014

PRESTADOR: APASCAMP - CNES 3514609
ACOMPANHAMENTO FÍSICO/FINANCEIRO MENSAL SIA

SIA PRODUÇÃO

TABELA	ORÇADO		META FÍSICA CONVÊNIA DA 80%	CONDENSADO 12 a 02/2014		APROVADO 03/2014		BDP		SUB-TOTAL		PERCENTUAL ATINGIDO DA META FÍSICA
	FÍSICO	FINANCEIRO		FÍSICO	FINANCEIRO	FÍSICO	FINANCEIRO	FÍSICO	FINANCEIRO			
GRUPO 02.11 - Métodos Diagnósticos em Especialidades	921	23.405,00	0	0	-	571	13.942,55	0	-	571	13.942,55	62,0%
GRUPO 03.01 - Consultas, Atendimentos e Acompanhamentos	1130	13.817,20	0	0	-	889	10.405,14	0	-	889	10.405,14	78,7%
GRUPO 04.04 - Proced. Cir. Em Vias Aéreas Super.	101	589,42	0	0	0	101	589	0	0	101	589,42	100,0%
TOTAL	2152	37.811,62	0	0	-	1561	24.937,11	0	0	1561	24.937,11	


Nildjane Zanini
MAT. 56.551-2
Coordenadora - CAC-CPS




PREFEITURA MUNICIPAL DE CAMPINAS
SECRETARIA MUNICIPAL DE SAÚDE
COORDENADORIA DE AVALIAÇÃO E CONTROLE

março/2014

PRESTADOR: APAE CAMPINAS - CNES 2075849
ACOMPANHAMENTO FÍSICO/FINANCEIRO MENSAL SIA

TABELA	ORÇADO		META FÍSICA CONVÊNIA DA	CONDENSADO 12 a 02/2014		APROVADO 03/2014		BDP		SUB-TOTAL		PERCENTUAL ATINGIDO DA META FÍSICA
	FÍSICO	FINANCEIRO		FÍSICO	FINANCEIRO	FÍSICO	FINANCEIRO	FÍSICO	FINANCEIRO			
GRUPO 02.11 - Métodos Diag. em Espec.	210	5.250,00		0	-	210	5.250,00	0	-	210	5.250,00	100,0%
Proc. 030101004-8 - Cons. Nivel superior	4080	25.704,00		0	-	4080	25.704,00	0	-	4080	25.704,00	100,0%
Proc. 030101007-2 - Cons. Med. Especializada	205	2.050,00		0	-	205	2.050,00	0	-	205	2.050,00	100,0%
Proc. 030107004-0 - Acomp. Neuropsic. em Reab.	10000	152.600,00		0	-	10000	152.600,00	0	-	10000	152.600,00	100,0%
Proc. 030108015-1 - Atend. Em oficina terap II	308	7.133,28		0	-	308	7.133,28	0	-	308	7.133,28	100,0%
Proc. 030107005-9- Acomp. Psicoped. Em reab.	2000	30.520,00		0	-	2000	30.520,00	0	-	2000	30.520,00	100,0%
TOTAL	16803	223.257,28	0	0	-	16803	223.257,28	0	-	16803	223.257,28	


Naldene Zanini
MAT. 56.551-2
Coordenadora - CAC-CPS



PREFEITURA MUNICIPAL DE CAMPINAS
SECRETARIA MUNICIPAL DE SAÚDE
COORDENADORIA DE AVALIAÇÃO E CONTROLE

março/2014

PRESTADOR: FUNDAÇÃO SÍNDROME DE DOWN - CNES 2075857
ACOMPANHAMENTO FÍSICO/FINANCEIRO MENSAL SIA

TABELA	ORÇADO		META FÍSICA CONVÊNIDA 80%	CONDENSADO 12 a 02/2014		APROVADO 03/2014		BDP		SUB-TOTAL		PERCENTUAL ATINGIDO DA META FÍSICA
	FÍSICO	FINANCEIRO		FÍSICO	FINANCEIRO	FÍSICO	FINANCEIRO	FÍSICO	FINANCEIRO			
GRUPO 03.01 - Consultas, Atendimentos e Acompanhamentos	2782	46.228,32	2226	38	579,88	2782	46.228,32	0	-	2820	46.808,20	101,4%
Proc. 030107004-0 - Acomp. Neuropsic. em Reab.	440	6.714,40	352	0	-	440	6.714,40	0	-	440	6.714,40	100,0%
Proc. 010103002-9 Visita Domicili	40	-		0	-	40	-	0	-	40	-	
TOTAL	3262	52.942,72	2.577,60	38	579,88	3262	52.942,72	0	-	3300	53.522,60	

Naldene Zanini
MAT. 56.551-2
Coordenadora - CAC-CPS



PREFEITURA MUNICIPAL DE CAMPINAS
SECRETARIA MUNICIPAL DE SAÚDE
COORDENADORIA DE AVALIAÇÃO E CONTROLE

março/2014

PRESTADOR: FUNDAÇÃO PENIDO BURNIER - CNES 3254631
ACOMPANHAMENTO FÍSICO/FINANCEIRO MENSAL SIA

TABELA	ORÇADO		META FÍSICA CONVÊNIA DA 80%	CONDENSADO 12 a 02/2014		APROVADO 03/2014		BDP		SUB-TOTAL		PERCENTUAL ATINGIDO DA META FÍSICA
	FÍSICO	FINANCEIRO		FÍSICO	FINANCEIRO	FÍSICO	FINANCEIRO	FÍSICO	FINANCEIRO			
GRUPO 02.05 - Diagnóstico por Ultrasson	60	1170,3	48	0	-	143	2.390,14	0	-	143	2.390,14	238,3%
GRUPO 02.11 - Métodos Diagnósticos em Especialidades	2192	32698,93	1754	0	-	1756	21.234,74	0	-	1756	21.234,74	80,1%
GRUPO 03.01 - Consultas, Atendimentos e Acompanhamentos	1500	15000	1200	0	-	1426	14.260,00	0	-	1426	14.260,00	95,1%
GRUPO 03.03 - Tratamento de Doenças do Aparelho da Visão	0	0	0	0	-	0	-	0	-	0	-	
GRUPO 04.05 - Cirurgias do Aparelho de Visão	270	50738,29	216	54	19.116,61	140	33.365,29	0	-	194	52.481,90	71,9%
Facetomia - 04.05.05.009-7 (PNACE)	10	4430	8	0	-	0	-	0	-	0	-	0,0%
Faco Rígida - 04.05.05.011-9 (PNACE)	10	5430	8	0	-	0	-	0	-	0	-	0,0%
Faco Dobrável - 04.05.05.037-2 (PNACE)	10	6430	8	0	-	0	-	0	-	0	-	0,0%
TOTAL	4052	115.897,52	3.242	54	19.116,61	3465	71.250,17	0	-	3519	90.366,78	

Nildene Zanini
MAT. 56.551-2
Coordenadora - CAC-CPS



PREFEITURA MUNICIPAL DE CAMPINAS
SECRETARIA MUNICIPAL DE SAÚDE
COORDENADORIA DE AVALIAÇÃO E CONTROLE

março/2014

PRESTADOR: REAL SOCIEDADE PORTUGUÊSA DE BENEFICÊNCIA - CNES 2078465
ACOMPANHAMENTO FÍSICO/FINANCEIRO MENSAL SIA

TABELA	ORÇADO		META FÍSICA CONVÊNIA DA 80%	CONDENSADO 12 a 02/2014		APROVADO 03/2014		BDP		SUB-TOTAL		PERCENTUAL ATINGIDO DA META FÍSICA
	FÍSICO	FINANCEIRO		FÍSICO	FINANCEIRO	FÍSICO	FINANCEIRO	FÍSICO	FINANCEIRO			
GRUPO 02.02 - Diag. em Laboratório Clínico	2249	9.228,93	1799	51	178,45	1026	6.411,38	0	-	1077	6.589,83	47,9%
GRUPO 02.04 - Diagnósticos por Radiologia	3671	30.225,35	2937	0	-	1888	15.668,05	0	-	1888	15.668,05	51,4%
GRUPO 02.05 - Diag. por Ultrasson - Oftalmo	300	6.321,00	240	2	29,62	147	2.186,46	0	-	149	2.216,08	49,7%
GRUPO 02.05 - Diagnósticos por Ultrasson	122	4.272,40	98	0	-	87	2.394,15	0	-	87	2.394,15	71,3%
GRUPO 02.06 - Diagnósticos por Tomografia	101	9.726,95	81	0	-	67	6.557,76	0	-	67	6.557,76	66,3%
GRUPO 02.11 - Proced.- Met. Diag. Especialidade	2476	44.136,24	1981	1	24,68	1511	21.234,44	0	-	1512	21.259,12	61,1%
GRUPO 03.01 - Proced. Clínicos - Consultas	1500	15.000,00	1200	0	-	1199	11.990,00	0	-	1199	11.990,00	79,9%
GRUPO 03.05 - Tratamento Clínico - Hemodiálise	2032	365.113,52	1626	62	11.099,86	1435	258.030,99	0	-	1497	269.130,85	73,7%
GRUPO 03.06 - Tratamento Clínico - Hemot.	34	275,06	27	0	-	0	-	0	-	0	-	0,0%
GRUPO 03.09 - Tratamento Clínico - Litotripsia	96	16.426,00	77	0	-	60	10.234,00	0	-	60	10.234,00	62,5%
GRUPO 04.05 - Cirurgias Ambulatoriais Oftalmológicas	512	91.548,29	410	12	4.128,00	94	29.155,22	0	-	106	33.283,22	20,7%
GRUPO 04.18 - Cir. em Nefro - Acesso para Diálise	20	5.843,57	16	0	-	1	115,81	2	231,62	-1	(115,81)	-5,0%
GRUPO 07.02 - OPM em Nefrologia	40	2.485,30	32	0	-	3	101,76	6	203,52	-3	(101,76)	-7,5%
TOTAL	13153	600.602,61	10.522	128	15.460,61	7518	364.080,02	8	435,14	7638	379.105,49	



PREFEITURA MUNICIPAL DE CAMPINAS
SECRETARIA MUNICIPAL DE SAÚDE
COORDENADORIA DE AVALIAÇÃO E CONTROLE

março/2014

PRESTADOR: HOSPITAL E MATERNIDADE CELSO PIERRO - PUCC - CNES 2082128
ACOMPANHAMENTO FÍSICO/FINANCEIRO MENSAL SIA

TABELA	ORÇADO		META FÍSICA	CONDENSADO		APROVADO 03/2014		BDP		SUB-TOTAL		PERCENTUAL
	FÍSICO	FINANCEIRO	CONVÊNIA	12 a 02/2014		FÍSICO	FINANCEIRO	FÍSICO	FINANCEIRO			ATINGIDO DA
			90%	FÍSICO	FINANCEIRO							META FÍSICA
GRUPO 02 - Diagnósticos	82912	534.906,26	82912	2413	43.511,80	71999	392.741,93	0	-	74412	436.253,73	89,7%
GRUPO 03 - Procedimentos Clínicos	36982	323.849,99	33284	11094	97.209,36	20079	170.983,53	-	-	31173	268.192,89	84,3%
GRUPO 04 - Proc. Cirúrgicos	1481	68.211,20	1333	754	15.171,78	371	11.188,06	0	-	1125	26.359,84	76,0%
GRUPO 05 - Coletas e Exames - Transplantes	12	7.232,63	11	0	-	1	135,00	0	-	1	135,00	8,3%
GRUPO 07.01 - OPM Relacionado ao Ato Cirúrgico	0	-	0	0	-	0	-	0	-	0	-	
SUB-TOTAL	121387	934.200,08	117.540	14.261	155.892,94	92450	575.048,52	0	-	106711	730.941,46	
Proc. 020403003-0 - Mamografia / 020403018-8 - Mamo. Rastreamento	3300	143.550,00	2970	0	-	1414	56.047,50	10	360,00	1404	55.687,50	42,5%
Grupo 0205 - Ultrasson	3421	91.340,70	3079	392	11.661,65	2577	71.673,80	0	-	2969	83.335,45	86,8%
Proc. 020501001-6 - Ultrasson de Estresse	418	18.946,00	376	14	684,22	215	9.712,64	0	-	229	10.396,86	54,8%
Proc. 020501002-4 - Ultrasson Transesofágico												
Proc. 020501003-2 - Ultrasson Transtorácico												
Proc. 021102006-0 - Teste Ergométrico	100	3.000,00	90	0	-	20	600,00	0	-	20	600,00	20,0%
SUB-TOTAL	7239	256.836,70	6.515	406	12.345,87	4226	138.033,94	10	360,00	4622	150.019,81	
TOTAL	128626	1.191.036,78	124055	14667	168.238,81	96676	713.082,46	10	360,00	111333	880.961,27	

Naldjone Zanini
MAT. 56.551-2
Coordenadora - CAC-CPS

SIA PRODUÇÃO

TABELA	ORÇADO		META FÍSICA CONVÊNIDA 80%	CONDENSADO 12 a 02/2014		APROVADO 03/2014		BDP		SUB-TOTAL		PERCENTUAL ATINGIDO DA META FÍSICA
	FÍSICO	FINANCEIRO		FÍSICO	FINANCEIRO	FÍSICO	FINANCEIRO	FÍSICO	FINANCEIRO			
Proc. 02.01.01.054-2 - Biopsia Percutânea	200	19.400,00	180	24	2.328,00	38	3.686,00	0	-	62	6.014,00	31,0%
Proc. 02.04.06.002-8 - Densitometria	200	11.020,00	180	50	2.755,00	132	7.273,20	0	-	182	10.028,20	91,0%
GRUPO 02.06 - Diag. por Tomografia	1094	120.844,40	875	522	61.805,69	122	13.339,62	0	-	644	75.145,31	58,9%
GRUPO 02.07 - Diag. por Ressonância Magnética	300	81.365,00	240	125	33.593,75	78	20.962,50	0	-	203	54.556,25	67,7%
GRUPO 02.08 -Diag. por Medicina Nuclear	480	148.158,03	384	169	55.714,74	290	92.432,18	0	-	459	148.146,92	95,6%
GRUPO 02.10 - Diag. por Radiologia Intervencionista (Arteriografias)	64	21.292,19	51	6	2.376,54	17	7.275,33	0	-	23	9.651,87	35,9%
Proc. 021102001-0 - Cateterismo	98	60.242,56	78	16	9.835,52	47	28.891,84	0	-	63	38.727,36	64,3%
GRUPO 03.04 - Tratamentos Clínicos Quimioterapia	573	391.448,06	458	113	81.206,66	475	271.544,14	0	-	588	352.750,80	102,6%
GRUPO 03.05 - Tratamento em Nefrologia	1318	243.096,46	1054	37	6.624,11	1230	224.731,41	0	-	1267	231.355,52	96,1%
GRUPO 04.18 - Cirurgia em Nefrologia	34	12.676,47	27	0	-	4	1.915,81	0	-	4	1.915,81	11,8%
GRUPO 07.02 - OPM em Nefrologia	89	55.496,79	71	0	-	23	46.957,96	0	-	23	46.957,96	25,8%
TOTAL	4450	1.165.039,96	3600	1062	256.240,01	2456	719.009,99	0	-	3518	975.250,00	

Nidjeh Zanini
 MAT. 56.551-2
 Coordenadora - CAC-CPS




PREFEITURA MUNICIPAL DE CAMPINAS
SECRETARIA MUNICIPAL DE SAÚDE
COORDENADORIA DE AVALIAÇÃO E CONTROLE

março/2014

PRESTADOR: CLINICA DE PSICOLOGIA - PUC CAMPINAS - CNES 2022966
ACOMPANHAMENTO FÍSICO/FINANCEIRO MENSAL SIA

SIA PRODUÇÃO

TABELA	ORÇADO		META FÍSICA CONVÊNIA DA 80%	CONDENSADO 12 a 02/2014		APROVADO 03/2014		BDP		SUB-TOTAL		PERCENTUAL ATINGIDO DA META FÍSICA
	FÍSICO	FINANCEIRO		FÍSICO	FINANCEIRO	FÍSICO	FINANCEIRO	FÍSICO	FINANCEIRO			
GRUPO 02.11 - Métodos Diagnósticos em Especialidades	150	411,00	120	0	-	11	30,14	0	-	11	30,14	7,3%
GRUPO 03.01 - Proced. Clínicos Consultas	1145	4.931,10	916	0	-	220	721,46	0	-	220	721,46	19,2%
TOTAL	1295	5.342,10	1036	0	-	231	751,60	0	-	231	751,60	


Nildjane Zanini
MAT. 56.551-2
Coordenadora - CAC-CPS



PREFEITURA MUNICIPAL DE CAMPINAS
SECRETARIA MUNICIPAL DE SAÚDE
COORDENADORIA DE AVALIAÇÃO E CONTROLE

março/2014

PRESTADOR: FACULDADE DE ODONTOLOGIA - PUC CAMPINAS - CNES 2066653
ACOMPANHAMENTO FÍSICO/FINANCEIRO MENSAL SIA

TABELA	ORÇADO		META FÍSICA CONVÊNIDA 80%	CONDENSADO 12 a 02/2014		APROVADO 03/2014		BDP		SUB-TOTAL		PERCENTUAL ATINGIDO DA META FÍSICA
	FÍSICO	FINANCEIRO		FÍSICO	FINANCEIRO	FÍSICO	FINANCEIRO	FÍSICO	FINANCEIRO			
GRUPO 01.01 - Ações Coletivas de Promoção e Prevenção em Saúde	155	96,70	124	0	-	147	91,58	0	-	147	91,58	94,8%
GRUPO 02.04 - Diag. por Radiologia	1265	4.585,40	1012	0	-	1261	4.571,36	0	-	1261	4.571,36	99,7%
GRUPO 03.01 - Proced. Clínicos Consultas	350	525,00	280	0	-	152	228,00	0	-	152	228,00	43,4%
GRUPO 03.07 - Tratamentos Odontológicos	294	683,17	235	0	-	532	588,22	0	-	532	588,22	181,0%
GRUPO 04.14 - Cirurgias Oro-Faciais	110	823,78	88	0	-	54	71,28	0	-	54	71,28	49,1%
GRUPO 07.01 - OPM's Odontológicas	43	929,03	34	0	-	6	141,24	0	-	6	141,24	14,0%
TOTAL	2217	7.643,08	1774	0	-	2152	5.691,68	0	-	2152	5.691,68	

Nildene Zanini
MAY. 56.551-2
Coordenadora - CAC-CPS



PREFEITURA MUNICIPAL DE CAMPINAS
SECRETARIA MUNICIPAL DE SAÚDE
COORDENADORIA DE AVALIAÇÃO E CONTROLE

março/2014

PRESTADOR: AMBULATÓRIO DE FISIOTERAPIA - PUC CAMPINAS - CNES 2696142
ACOMPANHAMENTO FÍSICO/FINANCEIRO MENSAL SIA

SIA PRODUÇÃO

TABELA	ORÇADO		META FÍSICA CONVÊNIDA 80%	CONDENSADO 12 a 02/2014		APROVADO 03/2014		BDP		SUB-TOTAL		PERCENTUAL ATINGIDO DA META FÍSICA
	FÍSICO	FINANCEIRO		FÍSICO	FINANCEIRO	FÍSICO	FINANCEIRO	FÍSICO	FINANCEIRO			
GRUPO 03.01 - Proced. Clínicos Consultas	66	415,80	53	0	-	66	415,80	0	-	66	415,80	100,0%
GRUPO 03.02 - Fisioterapia	1272	6.644,16	1018	0	-	681	3.486,03	0	-	681	3.486,03	53,5%
TOTAL	1338	7.059,96	1070	0	-	747	3.901,83	0	-	747	3.901,83	

Handwritten signature
Nildene Zanini
MAT. 56.551-2
Coordenadora - CAC-CPS



PREFEITURA MUNICIPAL DE CAMPINAS
SECRETARIA MUNICIPAL DE SAÚDE
COORDENADORIA DE AVALIAÇÃO E CONTROLE

março/2014

PRESTADOR: AMBULATÓRIO DE TERAPIA OCUPACIONAL - PUC CAMPINAS - CNES 2696150
ACOMPANHAMENTO FÍSICO/FINANCEIRO MENSAL SIA

TABELA	ORÇADO		META FÍSICA CONVÊNIDA 80%	CONDENSADO 12 a 02/2014		APROVADO 03/2014		BDP		SUB-TOTAL		PERCENTUAL ATINGIDO DA META FÍSICA
	FÍSICO	FINANCEIRO		FÍSICO	FINANCEIRO	FÍSICO	FINANCEIRO	FÍSICO	FINANCEIRO			
	GRUPO 03.01.01 - Proced. Clínicos - Consultas	40		252,00	32	0	-	40	252,00	0	-	
GRUPO 03.01.04 - Terapia em Grupo	150	922,50	120	0	-	4	24,60	0	-	4	24,60	2,7%
TOTAL	190	1.174,50	152	0	-	44	276,60	0	-	44	276,60	

Nildene Zanini
MAY. 56.551-2
Coordenadora - CAC-CPS



PREFEITURA MUNICIPAL DE CAMPINAS
SECRETARIA MUNICIPAL DE SAÚDE
COORDENADORIA DE AVALIAÇÃO E CONTROLE

março/2014

PRESTADOR: CLINICA DE FONOAUDIOLOGIA - PUC CAMPINAS - CNES 3448711
ACOMPANHAMENTO FÍSICO/FINANCEIRO MENSAL SIA

TABELA	ORÇADO		META FÍSICA CONVÊNIA DA 80%	CONDENSADO 12 a 02/2014		APROVADO 03/2014		BDP		SUB-TOTAL		PERCENTUAL ATINGIDO DA META FÍSICA
	FÍSICO	FINANCEIRO		FÍSICO	FINANCEIRO	FÍSICO	FINANCEIRO	FÍSICO	FINANCEIRO			
GRUPO 01.01 - Ações Coletivas de Promoção e Prevenção em Saúde	0	-	0	0	-	0	-	0	-	0	-	
GRUPO 02.11 - Métodos Diagnósticos em Especialidades	1124	39.317,72	899	0	-	54	2.333,89	0	-	54	2.333,89	4,8%
GRUPO 03.01.01 - Proced. Clínicos - Consultas	32	201,60	26	0	-	13	81,90	0	-	13	81,90	40,6%
GRUPO 03.01.04.003 - Terapia em Grupo	64	393,60	51	0	-	41	252,15	0	-	41	252,15	64,1%
GRUPO 03.01.04.004 - Terapia Individual	24	67,44	19	0	-	24	67,44	0	-	24	67,44	100,0%
GRUPO 03.01.07 - Acompanhamento e Terapia Fonoaudiológica	610	7.188,00	488	168	1.803,48	148	1.613,20	0	-	316	3.416,68	51,8%
GRUPO 07.01 - OPM's Auditivas	250	161.900,00	200	0	-	0	-	0	-	0	-	0,0%
TOTAL	2104	209.068,36	1683	168	1.803,48	280	4.348,58	0	-	448	6.152,06	
GRUPO 02.11.07 / 03.01.07 / 07.01.03 - Reabilitação Auditiva				644	64.323,57	640	124.800,49	0	-	1284	189.124,06	

Waldene Zanini
MAT. 56.551-2
Coordenadora - CAC-CPS



PREFEITURA MUNICIPAL DE CAMPINAS
SECRETARIA MUNICIPAL DE SAÚDE
COORDENADORIA DE AVALIAÇÃO E CONTROLE

março/2014


PRESTADOR: HOSPITAL MUNICIPAL DR. MÁRIO GATTI - CNES 2081490
ACOMPANHAMENTO FÍSICO/FINANCEIRO MENSAL SIA

TABELA	ORÇADO		META FÍSICA	CONDENSADO		APROVADO 03/2014		BDP		SUB-TOTAL		PERCENTUAL
	FÍSICO	FINANCEIRO	CONVÊNIDA	12 a 02/2014		FÍSICO	FINANCEIRO	FÍSICO	FINANCEIRO			ATINGIDO DA
			80%	FÍSICO	FINANCEIRO							META FÍSICA
GRUPO 02.01 - Proced. com Finalidade Diagnóstica - Biopsia	3607	5.850,62	2886	0	-	4839	3.638,03	0	-	4839	3.638,03	134,2%
GRUPO 02.03 - Diag. Por Anatomia Patológica	1322	37.420,80	1058	0	-	618	14.511,60	0	-	618	14.511,60	46,7%
GRUPO 02.05 - Diag. por Ultrasson	370	11.023,44	296	0	-	469	15.145,47	0	-	469	15.145,47	126,8%
GRUPO 02.09 - Diag. por Endoscopia	358	20.162,72	286	0	-	211	13.949,70	0	-	211	13.949,70	58,9%
GRUPO 02.10 - Diag. por Radiologia Intervencionista	2	224,80	2	0	-	0	-	0	-	0	-	
GRUPO 02.11 - Métodos Diag. em Especialidades	625	3.286,50	500	0	-	617	3.202,25	0	-	617	3.202,25	98,7%
GRUPO 02.14 - Diag. por Teste Rápido	600	378,00	480	0	-	395	248,85	0	-	395	248,85	65,8%
GRUPO 03.01 - Proc. Clínicos - Consultas	42892	314.211,13	34314	0	-	31887	268.887,11	0	-	31887	268.887,11	74,3%
GRUPO 03.02 - Proc. Clínicos - Fisioterapia	1046	5.642,50	837	0	-	136	861,92	0	-	136	861,92	13,0%
GRUPO 03.03 - Tratamentos Clínicos	512	11.086,97	410	0	-	146	4.349,30	0	-	146	4.349,30	28,5%
GRUPO 03.06 - Hemoterapia	27	223,53	22	0	-	0	-	0	-	0	-	0,0%
GRUPO 03.07 - Tratamentos Odontológicos	2	10,82	2	0	-	1	10,82	0	-	1	10,82	50,0%
GRUPO 03.09 - Terapias Especializadas	50	522,10	40	0	-	7	10,64	0	-	7	10,64	14,0%
GRUPO 04.01 - Proc. Cirúrgicos - Pequenas Cirurgias de Pele	1182	7.141,18	946	0	-	682	2.251,32	0	-	682	2.251,32	57,7%

Waldene Zanini
Máx. nº 5512
Coordenadora - CAC/SES

GRUPO 04.04 - Proc. Cirúrgicos Vias Aéreas Superiores	23	487,62	18	0	-	1	28,00	0	-	1	28,00	4,3%
GRUPO 04.05 - Proc. Cirúrgicos Cir. do Aparelho da Visão	16	1.129,92	13	0	-	0	-	0	-	0	-	
GRUPO 04.06 - Proc. Cirúrgicos Cir. do Aparelho Circulatório	34	989,36	27	0	-	3	89,58	0	-	3	89,58	8,8%
GRUPO 04.07 - Proc. Cirúrgicos Cir. do Aparelho Digestivo	6	115,07	5	0	-	0	-	0	-	0	-	0,0%
GRUPO 04.08 - Proc. Cirúrgicos Cir. do Sistema Osteomuscular	44	1.536,83	35	0	-	1	28,42	0	-	1	28,42	2,3%
GRUPO 04.09 - Proc. Cirúrgicos Cir. do Aparelho Geniturinário	47	7.068,22	38	0	-	0	-	0	-	0	-	0,0%
GRUPO 04.10 - Proc. Cirúrgicos Cir. de Mama	2	52,02	2	0	-	0	-	0	-	0	-	
GRUPO 04.13 - Proc. Cirúrgicos Cir. Reparadora	17	216,72	14	0	-	2	62,56	0	-	2	62,56	11,8%
GRUPO 04.14 - Proc. Cirúrgicos Cir. Oro-Facial	323	4.945,84	258	0	-	51	1.115,92	0	-	51	1.115,92	15,8%
GRUPO 04.15 - Proc. Cirúrgicos Outras Cirurgias	10	298,60	8	0	-	15	447,90	0	-	15	447,90	150,0%
GRUPO 04.18 - Proc. Cirúrgicos Cir. em Nefrologia	5	3.000,00	4	4	2.400,00	0	-	0	-	4	2.400,00	80,0%
GRUPO 07.01 - OPM Relacionado ao Ato Cirúrgico	0	-	0	0	-	0	-	0	-	0	-	
SUB-TOTAL	53122	437.025,31	42.498	4	2.400,00	40081	328.839,39	0	-	40085	331.239,39	
GRUPO 02.02 - Diag. em Laboratório Clínico	27988	81.714,79	22390	0	-	27128	79408,67	0	-	27128	79.408,67	96,9%
SUB-TOTAL	27988	81.714,79	22.390	0	-	27128	79.408,67	0	-	27128	79.408,67	
GRUPO 02.04 - Diag. por Radiologia	9627	85.988,83	7702	0	-	7740	63.318,02	0	-	7740	63.318,02	80,4%
GRUPO 02.04.06.002-8 - Densitometria Óssea	0	-	0	77	4.242,70	116	6.391,60	0	-	193	10.634,30	
SUB-TOTAL	9627	85.988,83	7.702	77	4.242,70	7856	69.709,62	0	-	7933	73.952,32	82,4%
TOTAL	90737	604.728,93	72.590	81	6.642,70	75065	477.957,68	0	-	75146	484.600,38	

GRUPO 02.06 - Diag. por Tomografia	501	54.099,27	401	0	-	475	54.885,64	0	-	475	54.885,64	94,8%
GRUPO 02.07 - Diag. por Ressonância Magnética	13	3.586,25	10	0	-	0	-	0	-	0	-	0,0%
GRUPO 02.08 - Diag. por Medicina Nuclear	70	27.223,44	56	23	9.046,19	7	2.713,47	0	-	30	11.759,66	42,9%


 MAF. 56.551-2
 Coordenadora - CAE-CPS

Total	571	81.322,71	457	23	9.046,19	482	57.599,11	0	-	505	66.645,30	
--------------	------------	------------------	------------	-----------	-----------------	------------	------------------	----------	----------	------------	------------------	--

GRUPO 03.04.01 - Tratamientos Clínicos - Radioterapia	2842	97.111,72	2274	397	15.085,00	1346	48.707,00	0	-	1743	63.792,00	61,3%
GRUPO 03.04 - Tratamientos Clínicos - Quimioterapia	507	455.777,01	406	118	70.412,84	408	246.985,78	0	-	526	317.398,62	103,7%
Total	3349	552.888,73	2.679	515	85.497,84	1754	295.692,78	0	-	2269	381.190,62	

Naldjeng Zanini
 MAT. 56.551-2
 Coordinadora - CAC-CPS



PREFEITURA MUNICIPAL DE CAMPINAS
SECRETARIA MUNICIPAL DE SAÚDE
COORDENADORIA DE AVALIAÇÃO E CONTROLE

março/2014


PRESTADOR: MATERNIDADE DE CAMPINAS - CNES 2022621
ACOMPANHAMENTO FÍSICO/FINANCEIRO MENSAL SIA

SIA GLOBAL												
TABELA	ORÇADO		META FÍSICA CONVÊNIDA	CONDENSADO 12 a 02/2014		APROVADO 03/2014		BDP		SUB-TOTAL		PERCENTUAL ATINGIDO DA META FÍSICA
	FÍSICO	FINANCEIRO	80%	FÍSICO	FINANCEIRO	FÍSICO	FINANCEIRO	FÍSICO	FINANCEIRO			
GRUPO 01.01 - Ações Coletivas / Individuais em Saúde	1165	11.218,54	932	0	-	132	492,72	0	-	132	492,72	11,3%
GRUPO 02.01 - Proced. com Finalidade Diagnóstica - Biopsia	74	775,51	59	0	-	0	-	0	-	0	-	0,0%
GRUPO 02.02 - Diag. em Laboratório Clínico	2019	6.717,96	1615	0	-	518	2.377,37	0	-	518	2.377,37	25,7%
GRUPO 02.04 - Diag. por Radiologia	530	20.850,89	424	0	-	0	-	0	-	0	-	0,0%
GRUPO 02.09 - Diag. Por Endoscopia	0	-	0	0	-	0	-	0	-	0	-	
GRUPO 02.11 - Métodos Diag. em Especialidades	1266	7.505,30	1013	0	-	951	6.321,40	0	-	951	6.321,40	75,1%
GRUPO 02.14 - Diag. e Proced. Por teste rápido	3059	1.927,17	2447	0	-	260	163,80	0	-	260	163,80	8,5%
GRUPO 03.01 - Proc. Clínicos - Consultas	7180	56.123,95	5744	0	-	5772	50.021,05	0	-	5772	50.021,05	80,4%
GRUPO 03.06 - Hemoterapia	0	-	0	0	-	0	-	0	-	0	-	
GRUPO 03.09 - Criocauterização	8	90,08	6	0	-	0	-	0	-	0	-	0,0%
GRUPO 04.01 - Proc. Cirúrgicos - Pequenas Cirurgias de Pele	3	1,53	2	0	-	0	-	0	-	0	-	0,0%

Naldjane Zanini
MAY-56 551-2
Coordenadora - DAC/CS

GRUPO 04.07 - Proc. Cirúrgicos - Cir. do Aparelho Digestivo	1	21,68	1	0	-	0	-	0	-	0	-	0,0%
GRUPO 04.09 - Proc. Cirúrgicos	1	74,75	1	0	-	0	-	0	-	0	-	0,0%
TOTAL	15306	105.307,36	12245	0	-	7633	59.376,34	0	-	7633	59.376,34	

SIA PRODUÇÃO												
TABELA	ORÇADO		META FÍSICA CONVÊNIA DA 80%	CONDENSADO 12 a 02/2014		APROVADO 03/2014		BDP		SUB-TOTAL		PERCENTUAL ATINGIDO DA META FÍSICA
	FÍSICO	FINANCEIRO		FÍSICO	FINANCEIRO	FÍSICO	FINANCEIRO	FÍSICO	FINANCEIRO	FÍSICO	FINANCEIRO	
GRUPO 02.03 - Diag. por Anatomia Patológica e Citopatologia	1390	31.328,90	1112	1,00	6,97	453	12.834,09	0	-	454	12.841,06	32,7%
GRUPO 02.05 - Diag. por Ultrasson	449	12.056,55	359	0	-	248	7.590,00	0	-	248	7.590,00	55,2%
TOTAL	1839	43.385,45	1.471	1	6,97	701	20.424,09	0	-	702	20.431,06	


 Nildjane Zanini
 MAT. 56.551-2
 Coordenadora - CAC-CPS



PREFEITURA MUNICIPAL DE CAMPINAS
SECRETARIA MUNICIPAL DE SAÚDE
COORDENADORIA DE AVALIAÇÃO E CONTROLE


março/2014

PRESTADOR: COMPLEXO HOSPITALAR PREFEITO EDVALDO ORSI - CNES 6053858
ACOMPANHAMENTO FÍSICO/FINANCEIRO MENSAL SIA

SIA PRODUÇÃO												
TABELA	ORÇADO		META FÍSICA CONVÊNIDA 80%	CONDENSADO 12 a 02/2014		APROVADO 03/2014		BDP		SUB-TOTAL		PERCENTUAL ATINGIDO DA META FÍSICA
	FÍSICO	FINANCEIRO		FÍSICO	FINANCEIRO	FÍSICO	FINANCEIRO	FÍSICO	FINANCEIRO	FÍSICO	FINANCEIRO	
GRUPO 01.01 - Ações Coletivas / Individuais em Saúde	60	58,00	48	0	-	0	-	0	-	0	-	0,0%
GRUPO 02.01 - Proced. com Finalidade Diagnóstica - Biopsia	246	22.332,61	197	47	1.291,21	298	10.967,74	0	-	345	12.258,95	140,2%
GRUPO 02.02 - Diag. em Laboratório Clínico	22509	81.764,48	18007	0	-	10025	30.618,62	0	-	10025	30.618,62	44,5%
GRUPO 02.04 - Diag. por Radiologia	10896	168.769,82	8717	49	599,44	4829	77.686,27	0	-	4878	78.285,71	44,8%
GRUPO 02.05 - Ultrasson	3842	102.438,94	3074	382	9.407,53	2585	72.831,48	0	-	2967	82.239,01	77,2%
GRUPO 02.06 - Diag. por Tomografia	662	69.613,82	530	343	39.563,30	165	17.593,29	0	-	508	57.156,59	76,7%
GRUPO 02.07 - Diag. por Ressonância Nuclear Magnética	347	93.256,25	278	241	64.768,75	12	3.225,00	0	-	253	67.993,75	72,9%
GRUPO 02.09 - Diag. por Endoscopia	896	52.610,46	717	6	282,84	434	26.928,02	0	-	440	27.210,86	49,1%
GRUPO 02.11 - Métodos Diag. em Especialidades	4749	54.827,02	3799	874	7.016,19	1608	15.072,09	0	-	2482	22.088,28	52,3%
GRUPO 02.14 - Diag. por Teste Rápido	1430	894,60	1144	12	7,56	1037	653,31	0	-	1049	660,87	73,4%
GRUPO 03.01 - Proc. Clínicos - Consultas	81748	594.759,38	65398	2313	21.706,04	52540	297.940,94	0	-	54853	319.646,98	67,1%
GRUPO 03.02 - Proc. Clínicos - Fisioterapia	3907	19.384,73	3126	0	-	2073	11.224,83	0	-	2073	11.224,83	53,1%

André Zanin
 MAT. 56.551-3
 Coordenadora - CAD-CPS

GRUPO 03.03 - Tratamentos Clínicos	355	12.368,17	284	0	-	84	3.148,72	0	-	84	3.148,72	23,7%
GRUPO 03.06 - Hemoterapia	22	180,98	18	0	-	3	24,27	0	-	3	24,27	13,6%
GRUPO 03.09 - Terapias Especializadas	2	3,04	2	0	-	0	-	0	-	0	-	
GRUPO 04.01 - Proc. Cirúrgicos Pequenas Cirurgias de Pele	929	6.048,27	743	11	77,31	330	1.717,01	0	-	341	1.794,32	36,7%
GRUPO 04.04 - Proc. Cirúrgicos Vias Aéreas Superiores	120	4.578,39	96	30	1.192,94	10	338,00	0	-	40	1.530,94	33,3%
GRUPO 04.05 - Proc. Cirúrgicos Oftalmológicos	394	176.039,86	315	61	38.696,42	57	26.698,64	0	-	118	65.395,06	29,9%
GRUPO 04.06 - Proc. Cirúrgicos Cir. do Aparelho Circulatório	4	119,44	3	0	-	0	-	0	-	0	-	0,0%
GRUPO 04.07 - Proc. Cirúrgicos Cir. do Aparelho Digestivo	42	938,52	34	0	-	21	383,49	0	-	21	383,49	50,0%
GRUPO 04.08 - Proc. Cirúrgicos Cir. do Sistema Osteomuscular	114	4.257,92	91	0	-	11	427,26	0	-	11	427,26	9,6%
GRUPO 04.09 - Proc. Cirúrgicos Cir. do Aparelho Geniturinário	51	6.568,03	41	1	29,84	1	29,84	0	-	2	59,68	3,9%
GRUPO 04.13 - Proc. Cirúrgicos Cir. Reparadora	2	62,56	2	0	-	0	-	0	-	0	-	0,0%
GRUPO 04.14 - Proc. Cirúrgicos Cir. Oro-Facial	135	1.719,90	108	0	-	0	-	0	-	0	-	0,0%
GRUPO 04.17 - Anestesiologia	15	227,25	12	0	-	6	90,90	0	-	6	90,90	40,0%
TOTAL	133477	1.473.822,44	106782	4370	184.639,37	76129	597.599,72	0	-	80499	782.239,09	


 Nildene Zanini
 MAT. 56.551-2
 Coordenadora - CAC-CPS




PREFEITURA MUNICIPAL DE CAMPINAS
SECRETARIA MUNICIPAL DE SAÚDE
COORDENADORIA DE AVALIAÇÃO E CONTROLE

março/2014

PRESTADOR: CAPS III NORTE ESTAÇÃO - CNES 2023105
ACOMPANHAMENTO FÍSICO/FINANCEIRO MENSAL SIA

TABELA	ORÇADO		META FÍSICA CONVÊNIDA 90%	CONDENSADO 12 a 02/2014		APROVADO 03/2014		BDP		SUB-TOTAL		PERCENTUAL ATINGIDO DA META FÍSICA
	FÍSICO	FINANCEIRO		FÍSICO	FINANCEIRO	FÍSICO	FINANCEIRO	FÍSICO	FINANCEIRO			
	BPA-C	72		-	65	0	-	323	-			
BPA-I	10	-	9	0	-	9	-			9	-	90,0%
RAAS	3990	-	3591	0	-	3529	-			3529	-	88,4%
TOTAL	4072	-		0	-	0	-	0	-	3861	-	

Obs.1: Conforme novas portarias vigentes, os procedimentos elencados não possuem valor financeiro em tabela SUS.


Nidjeng Zanini
MAT. 56.551-2
Coordenadora - CAC-CPS



PREFEITURA MUNICIPAL DE CAMPINAS
SECRETARIA MUNICIPAL DE SAÚDE
COORDENADORIA DE AVALIAÇÃO E CONTROLE

março/2014

PRESTADOR: CAPS III SUL ANTONIO DA COSTA SANTOS - CNES 2023113
ACOMPANHAMENTO FÍSICO/FINANCEIRO MENSAL SIA

TABELA	ORÇADO		META FÍSICA CONVÊNIA DA 90%	CONDENSADO 12 a 02/2014		APROVADO 03/2014		BDP		SUB-TOTAL		PERCENTUAL ATINGIDO DA META FÍSICA
	FÍSICO	FINANCEIRO		FÍSICO	FINANCEIRO	FÍSICO	FINANCEIRO	FÍSICO	FINANCEIRO			
	BPA-C	72		-	65	0	-	389	-			
BPA-C - RESIDÊNCIA TERAPÊUTICA	48	-	43	0	-	132	-			132	-	275,0%
BPA-I	10	-	9	0	-	8	-			8	-	80,0%
RAAS	3990	-	3591	0	-	7021	-			7021	-	176,0%
RAAS - RESIDÊNCIA TERAPÊUTICA	49	-	44	0	-	50	-			50	-	102,0%
TOTAL	4169	-		0	-	7600	-	0	-	7600	-	

Obs.1: Conforme novas portarias vigentes, os procedimentos elencados não possuem valor financeiro em tabela SUS.

Naldene Zaimi
MAY. 56.551-2
Coordenadora - CAC-CPS




PREFEITURA MUNICIPAL DE CAMPINAS
SECRETARIA MUNICIPAL DE SAÚDE
COORDENADORIA DE AVALIAÇÃO E CONTROLE

março/2014

PRESTADOR: CAPS III NOROESTE INTEGRAÇÃO - CNES 2023407
ACOMPANHAMENTO FÍSICO/FINANCEIRO MENSAL SIA

TABELA	SIA PRODUÇÃO											
	ORÇADO		META FÍSICA CONVÊNIA DA 90%	CONDENSADO 12 a 02/2014		APROVADO 03/2014		BDP		SUB-TOTAL		PERCENTUAL ATINGIDO DA META FÍSICA
	FÍSICO	FINANCEIRO		FÍSICO	FINANCEIRO	FÍSICO	FINANCEIRO	FÍSICO	FINANCEIRO			
BPA-C	72	-	65	0	-	588	-			588	-	816,7%
BPA-C - RESIDÊNCIA TERAPÊUTICA	8	-	7	0	-	26	-			26	-	325,0%
BPA-I	10	-	9	0	-	17	-			17	-	170,0%
RAAS	3990	-	3591	3	-	4718	-			4721	-	118,3%
RAAS - RESIDÊNCIA TERAPÊUTICA	10	-	9	0	-	9	-			9	-	90,0%
TOTAL	4090	-		3	-	5358	-	0	-	5361	-	

Obs.1: Conforme novas portarias vigentes, os procedimentos elencados não possuem valor financeiro em tabela SUS.


Nildene Zanini
MAT. 56.551-2
Coordenadora - CAC-CPS




PREFEITURA MUNICIPAL DE CAMPINAS
SECRETARIA MUNICIPAL DE SAÚDE
COORDENADORIA DE AVALIAÇÃO E CONTROLE

março/2014

PRESTADOR: CAPS III LESTE ESPERANÇA - CNES 2023547
ACOMPANHAMENTO FÍSICO/FINANCEIRO MENSAL SIA

TABELA	SIA PRODUÇÃO											
	ORÇADO		META FÍSICA CONVÊNIA DA 90%	CONDENSADO 12 a 02/2014		APROVADO 03/2014		BDP		SUB-TOTAL		PERCENTUAL ATINGIDO DA META FÍSICA
	FÍSICO	FINANCEIRO		FÍSICO	FINANCEIRO	FÍSICO	FINANCEIRO	FÍSICO	FINANCEIRO			
BPA-C	72	-	65	0	-	576	-			576	-	800,0%
BPA-C - RESIDÊNCIA TERAPÊUTICA	108	-	97	0	-	237	-			237	-	219,4%
BPA-I	10	-	9	0	-	3	-			3	-	30,0%
RAAS	3990	-	3591	6	-	4647	-			4653	-	116,6%
RAAS - RESIDÊNCIA TERAPÊUTICA	105	-	95	0	-	103	-			103	-	98,1%
TOTAL	4285	-		6	-	5566	-	0	-	5572	-	

Obs.1: Conforme novas portarias vigentes, os procedimentos elencados não possuem valor financeiro em tabela SUS.


Nildjane Zanini
MAT. 56.551-2
Coordenadora - CAC-CPS



PREFEITURA MUNICIPAL DE CAMPINAS
SECRETARIA MUNICIPAL DE SAÚDE
COORDENADORIA DE AVALIAÇÃO E CONTROLE

março/2014

PRESTADOR: CAPS III SUDOESTE NOVO TEMPO - CNES 2039672
ACOMPANHAMENTO FÍSICO/FINANCEIRO MENSAL SIA

TABELA	ORÇADO		META FÍSICA CONVÊNIA 90%	CONDENSADO 12 a 02/2014		APROVADO 03/2014		BDP		SUB-TOTAL		PERCENTUAL ATINGIDO DA META FÍSICA
	FÍSICO	FINANCEIRO		FÍSICO	FINANCEIRO	FÍSICO	FINANCEIRO	FÍSICO	FINANCEIRO			
	BPA-C	72		-	65	0	-	469	-			
BPA-C - RESIDÊNCIA TERAPÊUTICA	4	-	4	0	-	6	-			6	-	150,0%
BPA-I	10	-	9	0	-	11	-			11	-	110,0%
RAAS	3990	-	3591	0	-	4558	-			4558	-	114,2%
RAAS - RESIDÊNCIA TERAPÊUTICA	6	-	5	0	-	6	-			6	-	100,0%
TOTAL	4082	-		0	-	5050	-	0	-	5050	-	

Obs.1: Conforme novas portarias vigentes, os procedimentos elencados não possuem valor financeiro em tabela SUS.

Handwritten signature
Nildene Zanini
MAT. 56.551-2
Coordenadora - CAC-CPS




PREFEITURA MUNICIPAL DE CAMPINAS
SECRETARIA MUNICIPAL DE SAÚDE
COORDENADORIA DE AVALIAÇÃO E CONTROLE

março/2014

PRESTADOR: CAPS III DAVI CAPISTRANO - CNES 3905608
ACOMPANHAMENTO FÍSICO/FINANCEIRO MENSAL SIA

TABELA	ORÇADO		META FÍSICA CONVÊNIDA 90%	CONDENSADO 12 a 02/2014		APROVADO 03/2014		BDP		SUB-TOTAL		PERCENTUAL ATINGIDO DA META FÍSICA
	FÍSICO	FINANCEIRO		FÍSICO	FINANCEIRO	FÍSICO	FINANCEIRO	FÍSICO	FINANCEIRO			
	BPA-C	72		-	65	0	-	637	-			
BPA-C - RESIDÊNCIA TERAPÊUTICA	4	-	4	0	-	14	-			14	-	350,0%
BPA-I	10	-	9	0	-	15	-			15	-	150,0%
RAAS	3990	-	3591	24	-	5536	-			5560	-	139,3%
RAAS - RESIDÊNCIA TERAPÊUTICA	7	-	6	0	-	7	-			7	-	100,0%
TOTAL	4083	-		24	-	6209	-	0	-	6233	-	

Obs.1: Conforme novas portarias vigentes, os procedimentos elencados não possuem valor financeiro em tabela SUS.


Nildjane Zanini
MAT. 56.551-2
Coordenadora - CAC-CPS




PREFEITURA MUNICIPAL DE CAMPINAS
SECRETARIA MUNICIPAL DE SAÚDE
COORDENADORIA DE AVALIAÇÃO E CONTROLE

março/2014

PRESTADOR: CAPS AD II ANTONIO ORLANDO - CNES 6964656
ACOMPANHAMENTO FÍSICO/FINANCEIRO MENSAL SIA

TABELA	SIA PRODUÇÃO											PERCENTUAL ATINGIDO DA META FÍSICA
	ORÇADO		META FÍSICA CONVÊNIDA 90%	CONDENSADO 12 a 02/2014		APROVADO 03/2014		BDP		SUB-TOTAL		
	FÍSICO	FINANCEIRO		FÍSICO	FINANCEIRO	FÍSICO	FINANCEIRO	FÍSICO	FINANCEIRO			
BPA-C	202	-	182	0	-	822	-			822	-	406,9%
BPA-I	30	-	27	0	-	40	-			40	-	133,3%
RAAS	1435	-	1292	3	-	1313	-			1316	-	91,7%
TOTAL	1667	-		3	-	2175	-	0	-	2178	-	

Obs.1: Conforme novas portarias vigentes, os procedimentos elencados não possuem valor financeiro em tabela SUS.


Nildjane Zanini
MAT. 56.551-2
Coordenadora - CAC-CPS




PREFEITURA MUNICIPAL DE CAMPINAS
SECRETARIA MUNICIPAL DE SAÚDE
COORDENADORIA DE AVALIAÇÃO E CONTROLE

março/2014

PRESTADOR: CAPS AD II INDEPENDÊNCIA - CNES 5709199
ACOMPANHAMENTO FÍSICO/FINANCEIRO MENSAL SIA

TABELA	SIA PRODUÇÃO											PERCENTUAL ATINGIDO DA META FÍSICA
	ORÇADO		META FÍSICA CONVÊNIDA 90%	CONDENSADO 12 a 02/2014		APROVADO 03/2014		BDP		SUB-TOTAL		
	FÍSICO	FINANCEIRO		FÍSICO	FINANCEIRO	FÍSICO	FINANCEIRO	FÍSICO	FINANCEIRO			
BPA-C	202	-	182	0	-	489	-			489	-	242,1%
BPA-I	30	-	27	0	-	42	-			42	-	140,0%
RAAS	1435	-	1292	0	-	5033	-			5033	-	350,7%
TOTAL	1667	-		0	-	5564	-	0	-	5564	-	

Obs.1: Conforme novas portarias vigentes, os procedimentos elencados não possuem valor financeiro em tabela SUS.


Nildeane Zanini
MAT. 56.551-2
Coordenadora - CAC-CPS



PREFEITURA MUNICIPAL DE CAMPINAS
SECRETARIA MUNICIPAL DE SAÚDE
COORDENADORIA DE AVALIAÇÃO E CONTROLE

março/2014

PRESTADOR: CAPS AD III REVIVER - CNES 2023431
ACOMPANHAMENTO FÍSICO/FINANCEIRO MENSAL SIA

TABELA	ORÇADO		META FÍSICA CONVÊNIA DA 90%	CONDENSADO 12 a 02/2014		APROVADO 03/2014		BDP		SUB-TOTAL		PERCENTUAL ATINGIDO DA META FÍSICA
	FÍSICO	FINANCEIRO		FÍSICO	FINANCEIRO	FÍSICO	FINANCEIRO	FÍSICO	FINANCEIRO			
	BPA-C	262		-	236	0	-	555	-			
BPA-I	30	-	27	0	-	50	-			50	-	166,7%
RAAS	2910	-	2619	1	-	6470	-			6471	-	222,4%
TOTAL	3202	-		1	-	7075	-	0	-	7076	-	

Obs.1: Conforme novas portarias vigentes, os procedimentos elencados não possuem valor financeiro em tabela SUS.

Naldjone Zanini
MAT. 56.551-2
Coordenadora - CAC-CPS




PREFEITURA MUNICIPAL DE CAMPINAS
SECRETARIA MUNICIPAL DE SAÚDE
COORDENADORIA DE AVALIAÇÃO E CONTROLE

março/2014

PRESTADOR: CAPS i ESPAÇO CRIATIVO - CNES 2023075
ACOMPANHAMENTO FÍSICO/FINANCEIRO MENSAL SIA

TABELA	ORÇADO		META FÍSICA CONVÊNIDA 90%	CONDENSADO 12 a 02/2014		APROVADO 03/2014		BDP		SUB-TOTAL		PERCENTUAL ATINGIDO DA META FÍSICA
	FÍSICO	FINANCEIRO		FÍSICO	FINANCEIRO	FÍSICO	FINANCEIRO	FÍSICO	FINANCEIRO			
	BPA-C	40		-	36	0	-	967	-			
BPA-I	10	-	9	0	-	15	-			15	-	150,0%
RAAS	900	-	810	1	-	1685	-			1686	-	187,3%
TOTAL	950	-		1	-	2667	-	0	-	2668	-	

Obs.1: Conforme novas portarias vigentes, os procedimentos elencados não possuem valor financeiro em tabela SUS.


Naldene Zanini
MAT. 56.551-2
Coordenadora - CAC-CPS




PREFEITURA MUNICIPAL DE CAMPINAS
SECRETARIA MUNICIPAL DE SAÚDE
COORDENADORIA DE AVALIAÇÃO E CONTROLE

março/2014

PRESTADOR: CAPS i CEVI - CNES 2023423
ACOMPANHAMENTO FÍSICO/FINANCEIRO MENSAL SIA

TABELA	ORÇADO		META FÍSICA CONVÊNIA DA 90%	CONDENSADO 12 a 02/2014		APROVADO 03/2014		BDP		SUB-TOTAL		PERCENTUAL ATINGIDO DA META FÍSICA
	FÍSICO	FINANCEIRO		FÍSICO	FINANCEIRO	FÍSICO	FINANCEIRO	FÍSICO	FINANCEIRO			
	BPA-C	40	-	36	0	-	282	-			282	
BPA-I	10	-	9	0	-	9	-			9	-	90,0%
RAAS	900	-	810	0	-	1437	-			1437	-	159,7%
TOTAL	950	-		0	-	1728	-	0	-	1728	-	

Obs.1: Conforme novas portarias vigentes, os procedimentos elencados não possuem valor financeiro em tabela SUS.


Nidjane Zanini
Mat. 56.551-2
Coordenadora - CAC-CPS