



**PREFEITURA MUNICIPAL DE CAMPINAS**  
**SECRETARIA MUNICIPAL DE SAÚDE**  
**COORDENADORIA DE AVALIAÇÃO E CONTROLE**

---

Campinas, 27 de março de 2.014.

OFÍCIO SMS-CAC 93/2.014

SENHORA DIRETORA

Encaminho planilhas anexas, com informações dos sistemas do DATASUS-MS, relativo às produções de Média e Alta Complexidade do município de Campinas, para sua apreciação e providências.

Esclareço, ainda, que as informações disponibilizadas vêm sendo aperfeiçoadas pelo DATASUS, bem como pelo próprio DGDO gradativamente, de forma a obtermos, assim que possível informações mais detalhadas.

Atenciosamente

NILDIANE ZANINI  
COREN 40.870 - MAT. 56.551  
COORDENADORA – CAC

**ILMA SRA. DRA.**  
**IVANILDE RIBEIRO**  
**DD. DIRETORA – DGDO - SMS**



PREFEITURA MUNICIPAL DE CAMPINAS  
SECRETARIA MUNICIPAL DE SAÚDE  
COORDENADORIA DE AVALIAÇÃO E CONTROLE


RELATÓRIO S.I.A./S.I.H MÉDIA/ ALTA

fevereiro/2014

PRESTADOR	COMPLEXIDADE S.I.H				TOTAL
	PAB	MC	AC	FAEC	
HMMG		789.947,15	219.819,44	-	1.009.766,59
HMCP		963.083,98	1.104.763,50	-	2.067.847,48
MATERNIDADE		559.280,73			559.280,73
RSPB		30.717,11			30.717,11
CASA DE SAÚDE		35.008,83			35.008,83
CHOV		830.325,45	1.608,56		831.934,01
CANDIDO FERREIRA		73.805,92			73.805,92
		<b>3.282.169,17</b>	<b>1.326.191,50</b>	-	<b>4.608.360,67</b>

PRESTADOR	COMPLEXIDADE S.I.A				TOTAL
	PAB	MC	AC	FAEC	
PMC-REDE	393.412,20	1.373.106,63	173.883,53	166.898,10	2.107.300,46
HMMG	4.802,71	472.593,32	505.909,10	1.743,00	985.048,13
HMCP	2.216,37	200.770,23	735.398,38	287.196,08	1.225.581,06
MATERNIDADE	357,13	86.991,64	-	166.898,10	254.246,87
RSPB	-	71.633,05	56.297,62	242.072,45	370.003,12
	-	-	-	14.449,49	14.449,49
CANDIDO FERREIRA	-	81.167,78	-	-	81.167,78
PENIDO BURNIER	-	68.140,11	16.718,00	-	84.858,11
SINDROME DE DOWN	-	52.362,84	-	-	52.362,84
APASCAMP	-	11.733,33	-	-	11.733,33
APAE	-	223.257,28	-	-	223.257,28
CAMP IMAGEM NÚCLEAR	-	-	-	-	-
C. DA CRIANÇA PARALÍTICA	-	11.246,43	-	-	11.246,43
CENTRUS	-	65.305,90	-	-	65.305,90
UNIGASTRO	-	9.000,88	-	-	9.000,88
CHOV	-	840.393,79	-	-	840.393,79
	<b>400.788,41</b>	<b>3.567.703,21</b>	<b>1.488.206,63</b>	<b>879.257,22</b>	<b>6.335.955,47</b>
	<b>400.788,41</b>	<b>6.849.872,38</b>	<b>2.814.398,13</b>	<b>879.257,22</b>	<b>10.944.316,14</b>

Informamos que o valor do BDP na produção S.I.A. totaliza R\$ 0.000,00.

  
Naldine Zanini  
MAT. 56.551-2  
Coordenadora - CAC-CPS



PREFEITURA MUNICIPAL DE CAMPINAS  
SECRETARIA MUNICIPAL DE SAÚDE  
COORDENADORIA DE AVALIAÇÃO E CONTROLE

Campinas, 27 de março de 2.014.

OFÍCIO SMS-CAC 94/2.014


SENHORA DIRETORA

Cumprimentando-a cordialmente, venho lhe posicionar sobre a produção do Projeto Cirurgias Eletivas, Portaria MS nº 1340 de 29/06/12, dos prestadores abaixo, na **competência Janeiro/2014**:

PRESTADOR	INTERNAÇÃO - AIH		AMBULATORIAL- APAC		TOTAL GERAL	
	FÍSICO	FINANCEIRO	FÍSICO	FINANCEIRO	FÍSICO	FINANCEIRO
HMMG					0	-
CHPEO	47	23.544,29	167	80.146,10	214	103.690,39
HMCP					0	-
MATERNIDADE	16	6.144,32			16	6.144,32
<b>TOTAL MUNICIPIO</b>	<b>63</b>	<b>29.688,61</b>	<b>167</b>	<b>80.146,10</b>	<b>230</b>	<b>109.834,71</b>

Saliento que encaminharemos os relatórios do sistema que constam a numeração específica do projeto como comprovação.

Atenciosamente,

  
NILDIANE ZANINI  
COREN 40.870 - MAT. 56.551  
COORDENADORA – CAC

**ILMA SRA. DRA.  
IVANILDE RIBEIRO  
DD. DIRETORA – DGDO - SMS**



PREFEITURA MUNICIPAL DE CAMPINAS  
SECRETARIA MUNICIPAL DE SAÚDE  
COORDENADORIA DE AVALIAÇÃO E CONTROLE

---

Campinas, 27 de março de 2.014.

OFÍCIO SMS-CAC 95/2.014

**PLANILHA DE PRODUÇÃO - GESTÃO PLENA  
PRESTADOR: REDE BÁSICA**

Encaminho planilha anexa, com os valores relativos à **Competência de Apresentação da Produção de fevereiro/2014.**

Atenciosamente

NILDIANE ZANINI  
COREN 40.870 - MAT. 56.551  
COORDENADORA – CAC

**ILMA SRA. DRA.  
IVANILDE RIBEIRO  
DD. DIRETORA - DGDO - SMS**




PREFEITURA MUNICIPAL DE CAMPINAS  
SECRETARIA MUNICIPAL DE SAÚDE  
COORDENADORIA DE AVALIAÇÃO E CONTROLE

fevereiro/2014

**PRESTADOR: REDE BÁSICA**  
**DEMONSTRATIVO DE COMPETÊNCIA DE APRESENTAÇÃO DA PRODUÇÃO**

**PRODUÇÃO DO S.I.A.**

CRÉDITO - PMC	2.947.694,25
CHOV	840.393,79
<b>REDE BÁSICA</b>	<b>2.107.300,46</b>

  
Nildjane Zanini  
MAT. 56.551-2  
Coordenadora - CAC-CPS



PREFEITURA MUNICIPAL DE CAMPINAS  
SECRETARIA MUNICIPAL DE SAÚDE  
COORDENADORIA DE AVALIAÇÃO E CONTROLE

---

Campinas, 27 de março de 2.014.

OFÍCIO SMS-CAC 96/2.014

**PLANILHA DE PRODUÇÃO - GESTÃO PLENA**  
**PRESTADOR: APASCAMP**

Encaminho planilha anexa, com os valores relativos à **Competência de Apresentação da Produção** de fevereiro/2014, conforme convênio vigente, bem como seus respectivos Projetos Específicos / Termos Técnicos / Termos Aditivos / Planos de Trabalho ou outros.

Atenciosamente

NILDIANE ZANINI  
COREN 40.870 - MAT. 56.551  
COORDENADORA – CAC

**ILMA SRA. DRA.**  
**IVANILDE RIBEIRO**  
**DD. DIRETORA – DGDO - SMS**




PREFEITURA MUNICIPAL DE CAMPINAS  
SECRETARIA MUNICIPAL DE SAÚDE  
COORDENADORIA DE AVALIAÇÃO E CONTROLE

fevereiro/2014

PRESTADOR: APASCAMP  
DEMONSTRATIVO DE COMPETÊNCIA DE APRESENTAÇÃO DA PRODUÇÃO

CONVÊNIO	DESCRIÇÃO	TETO FINANCEIRO CONVENIADO	PRODUÇÃO S.I.A.	VALOR DO CONVÊNIO PARA PAGAMENTO
T.C. 69/13 / 22/04/2013	Assist.Amb.Média Compl.	37.829,22	11.733,33	11.733,33
<b>TOTAL</b>		37.829,22	11.733,33	11.733,33

  
Nidjane Zanini  
MAT. 56.551-2  
Coordenadora - CAC-CPS



PREFEITURA MUNICIPAL DE CAMPINAS  
SECRETARIA MUNICIPAL DE SAÚDE  
COORDENADORIA DE AVALIAÇÃO E CONTROLE

---

Campinas, 27 de março de 2.014.

OFÍCIO SMS-CAC 97/2.014

**PLANILHA DE PRODUÇÃO - GESTÃO PLENA**  
**PRESTADOR: APAE (Associação de Pais e Amigos dos Excepcionais)**

Encaminho planilha anexa, com os valores relativos à **Competência de Apresentação da Produção** de fevereiro/2014, conforme convênio vigente, bem como seus respectivos Projetos Específicos / Termos Técnicos / Termos Aditivos / Planos de Trabalho ou outros.

Atenciosamente

NILDIANE ZANINI  
COREN 40.870 - MAT. 56.551  
COORDENADORA – CAC

**ILMA SRA. DRA.**  
**IVANILDE RIBEIRO**  
**DD. DIRETORA – DGDO - SMS**






PREFEITURA MUNICIPAL DE CAMPINAS  
SECRETARIA MUNICIPAL DE SAÚDE  
COORDENADORIA DE AVALIAÇÃO E CONTROLE

fevereiro/2014

**PRESTADOR: APAE**  
**DEMONSTRATIVO DE COMPETÊNCIA DE APRESENTAÇÃO DA PRODUÇÃO**

CONVÊNIO	DESCRIÇÃO	TETO FINANCEIRO CONVENIADO	PRODUÇÃO S.I.A.	VALOR DO CONVÊNIO PARA PAGAMENTO
35735/02	Assist.Amb. - Média Compl.	40.137,28	40.137,28	40.137,28
	Assist.Amb. - Alta Complex.	183.120,00	183.120,00	183.120,00
<b>TOTAL</b>		223.257,28	223.257,28	223.257,28

  
Nildejane Zanini  
MAT. 56.551-2  
Coordenadora - CAC-CPS



PREFEITURA MUNICIPAL DE CAMPINAS  
SECRETARIA MUNICIPAL DE SAÚDE  
COORDENADORIA DE AVALIAÇÃO E CONTROLE

---

Campinas, 27 de março de 2.014.

OFÍCIO SMS-CAC 98/2.014

**PLANILHA DE PRODUÇÃO - GESTÃO PLENA**  
**PRESTADOR: FUNDAÇÃO SÍNDROME DE DOWN**

Encaminho planilha anexa, com os valores relativos à **Competência de Apresentação da Produção** de fevereiro/2014, conforme convênio vigente, bem como seus respectivos Projetos Específicos / Termos Técnicos / Termos Aditivos / Planos de Trabalho ou outros.

Atenciosamente

NILDIANE ZANINI  
COREN 40.870 - MAT. 56.551  
COORDENADORA – CAC

**ILMA SRA. DRA.**  
**IVANILDE RIBEIRO**  
**DD. DIRETORA – DGDO - SMS**




PREFEITURA MUNICIPAL DE CAMPINAS  
SECRETARIA MUNICIPAL DE SAÚDE  
COORDENADORIA DE AVALIAÇÃO E CONTROLE

fevereiro/2014

PRESTADOR: F. S. DOWN  
DEMONSTRATIVO DE COMPETÊNCIA DE APRESENTAÇÃO DA PRODUÇÃO

CONVÊNIO	DESCRIÇÃO	TETO FINANCEIRO CONVENIADO	PRODUÇÃO S.I.A.	VALOR DO CONVÊNIO PARA PAGAMENTO
11/10/7822	Assit. Ambulatorial	52.942,72	52.362,84	52.362,84
	Visita Domic. Inst. (Matriciamento)	3.200,00	-	3.200,00
<b>TOTAL</b>		<b>56.142,72</b>	<b>52.362,84</b>	<b>55.562,84</b>

  
Niljane Zanini  
MAT. 56.551-2  
Coordenadora - CAC-CPS



PREFEITURA MUNICIPAL DE CAMPINAS  
SECRETARIA MUNICIPAL DE SAÚDE  
COORDENADORIA DE AVALIAÇÃO E CONTROLE

---

Campinas, 27 de março de 2.014.

OFÍCIO SMS-CAC 99/2.014

**PLANILHA DE PRODUÇÃO - GESTÃO PLENA**  
**PRESTADOR: FUNDAÇÃO PENIDO BURNIER**

Encaminho planilha anexa, com os valores relativos à **Competência de Apresentação da Produção** de fevereiro/2014, conforme convênio vigente, bem como seus respectivos Projetos Específicos / Termos Técnicos / Termos Aditivos / Planos de Trabalho ou outros.

Atenciosamente

NILDIANE ZANINI  
COREN 40.870 - MAT. 56.551  
COORDENADORA – CAC

**ILMA SRA. DRA.**  
**IVANILDE RIBEIRO**  
**DD. DIRETORA – DGDO - SMS**




PREFEITURA MUNICIPAL DE CAMPINAS  
SECRETARIA MUNICIPAL DE SAÚDE  
COORDENADORIA DE AVALIAÇÃO E CONTROLE

fevereiro/2014

PRESTADOR: FUNDAÇÃO PENIDO BURNIER  
DEMONSTRATIVO DE COMPETÊNCIA DE APRESENTAÇÃO DA PRODUÇÃO

CONVÊNIO	DESCRIÇÃO	TETO FINANCEIRO	PRODUÇÃO	VALOR DO CONVÊNIO PARA PAGAMENTO
		CONVENIADO	S.I.A.	
06/10/33687	ASSIST. AMBUL.	115.897,52	84.858,11	84.858,11
	Cir. Oftalmológicas	15.892,56	-	DGDO - Conforme Of. CAC 100/2.011
<b>TOTAL</b>		<b>131.790,08</b>	<b>84.858,11</b>	<b>84.858,11</b>

  
Nidjeh Zanini  
MAT. 56.551-2  
Coordenadora - CAC-CPS



PREFEITURA MUNICIPAL DE CAMPINAS  
SECRETARIA MUNICIPAL DE SAÚDE  
COORDENADORIA DE AVALIAÇÃO E CONTROLE

Campinas, 27 de março de 2.014.

OFÍCIO SMS-CAC 100/2.014

Prezada Diretora:

Considerando que:

A implantação da tabela unificada - SUS alterou significativamente a estrutura do sistema.

A Fundação Penido Burnier sofreu impacto na F.P.O. com a perda de alguns procedimentos para o atendimento hospitalar.

Informamos abaixo os procedimentos apresentados com os respectivos quantitativos, para fins de cumprimento do convênio, até a regularização do sistema.

Competência: fevereiro/2014			
Procedimento	Quantidade	Valor Unitário	Total
Vitrectomia Posterior	5	1.619,67	8.098,35
Sond. de Canal Lacrimal c/ Sedação	0	116,42	-
Impl. de Prótese Anti-glaucomatosa	0	499,20	-
Vitrectomia Posterior c/ Infusão de Perflu.	1	2.855,14	2.855,14
Total			10.953,49

Salientamos que toda a documentação foi devidamente analisada e arquivada nesta coordenadoria, e encontra-se à disposição.

Atenciosamente

NILDIANE ZANINI  
COREN 40.870 - MAT. 56.551  
COORDENADORA – CAC

**ILMA SRA. DRA.**  
**IVANILDE RIBEIRO**  
**DD. DIRETORA – DGDO - SMS**



PREFEITURA MUNICIPAL DE CAMPINAS  
SECRETARIA MUNICIPAL DE SAÚDE  
COORDENADORIA DE AVALIAÇÃO E CONTROLE

---

Campinas, 27 de março de 2.014.

OFÍCIO SMS-CAC 101/2.014

**PLANILHA DE PRODUÇÃO - GESTÃO PLENA**  
**PRESTADOR: REAL SOCIEDADE PORTUGUÊSA DE BENEFICÊNCIA**

Encaminho planilha anexa, com os valores relativos à **Competência de Apresentação da Produção** de fevereiro/2014, conforme convênio vigente, bem como seus respectivos Projetos Específicos / Termos Técnicos / Termos Aditivos / Planos de Trabalho ou outros.

Atenciosamente

NILDIANE ZANINI  
COREN 40.870 - MAT. 56.551  
COORDENADORA – CAC

**ILMA SRA. DRA.**  
**IVANILDE RIBEIRO**  
**DD. DIRETORA – DGDO - SMS**



PREFEITURA MUNICIPAL DE CAMPINAS  
SECRETARIA MUNICIPAL DE SAÚDE  
COORDENADORIA DE AVALIAÇÃO E CONTROLE

fevereiro/2014

**PRESTADOR: REAL SOCIEDADE PORTUGUESA DE BENEFICÊNCIA  
DEMONSTRATIVO DE COMPETÊNCIA DE APRESENTAÇÃO DA PRODUÇÃO**

	DESCRIÇÃO	CONVENIADO		PRODUÇÃO S.I.A. / S.I.H.		%	VALOR DO CONVÊNIO PARA PAGAMENTO
		FÍSICO	FINANCEIRO	FÍSICO	FINANCEIRO		
P.T. I	<b>SERVIÇOS HOSPITALARES - PRODUÇÃO</b>						
	INTER. HOSP. - CL. MÉDICA		270.000,00	71	30.717,11		30.717,11
	INTER. HOSP. - UTI		60.000,00	0	0		-
	INTER. - CIR. OFTALMO	11	16.695,90	0	0		-
	<b>SUB-TOTAL</b>	<b>11</b>	<b>346.695,90</b>	<b>71</b>	<b>30.717,11</b>		<b>30.717,11</b>

	DESCRIÇÃO	CONVENIADO		PRODUÇÃO S.I.A. / S.I.H.		%	VALOR DO CONVÊNIO PARA PAGAMENTO
		FÍSICO	FINANCEIRO	FÍSICO	FINANCEIRO		
P.T. II	<b>ASSISTÊNCIA AMBULATORIAL DE SADT - PRODUÇÃO</b>						
	TOMOGRAFIA	101	9.726,95	31	3.031,62	30,7	3.031,62
	ULTRASSOM	121	4.248,20	119	3.292,30	98,3	3.292,30
	RX	3677	30.337,47	1906	15.878,22	51,8	15.878,22
	OFTALMOLOGIA	4798	157.603,98	3218	92.909,77	67,1	92.909,77
	LABORATÓRIO	633	2.491,72	1667	4.562,76	263,3	2.491,72
	<b>SUB-TOTAL</b>	<b>9330</b>	<b>204.408,32</b>	<b>6941</b>	<b>119.674,67</b>		<b>117.603,63</b>

	DESCRIÇÃO	CONVENIADO		PRODUÇÃO S.I.A. / S.I.H.		%	VALOR DO CONVÊNIO PARA PAGAMENTO
		FÍSICO	FINANCEIRO	FÍSICO	FINANCEIRO		
P.T. III	<b>SERVIÇOS AMBULATORIAIS TRS - PRODUÇÃO</b>						
	TERAPIA RENAL SUBSTITUTIVA	4113	320.747,92	1357	242.072,45	33,0	244.143,49
	<b>SUB-TOTAL</b>	<b>4113</b>	<b>320.747,92</b>	<b>1357</b>	<b>242.072,45</b>		<b>244.143,49</b>

	DESCRIÇÃO	CONVENIADO		PRODUÇÃO S.I.A. / S.I.H.		%	VALOR DO CONVÊNIO PARA PAGAMENTO
		FÍSICO	FINANCEIRO	FÍSICO	FINANCEIRO		
P.T. IV	<b>SERVIÇOS AMBULATORIAIS DE LITOTRIPSIA - PRODUÇÃO</b>						
	LITOTRIPSIA EXTRA-CORPÓREA	96	16.426,00	48	8.256,00	50,0	8.256,00
	<b>SUB-TOTAL</b>	<b>96</b>	<b>16.426,00</b>	<b>48</b>	<b>8.256,00</b>		<b>8.256,00</b>

	DESCRIÇÃO	CONVENIADO		PRODUÇÃO S.I.A. / S.I.H.		%	VALOR DO CONVÊNIO PARA PAGAMENTO
		FÍSICO	FINANCEIRO	FÍSICO	FINANCEIRO		
P.T. V	<b>LEITOS DE RETAGUARDA PARA LITOTRIPSIA - PRODUÇÃO</b>						
	LITOTRIPSIA - AIHS	12	17.280,00				-
	<b>SUB-TOTAL</b>	<b>12</b>	<b>17.280,00</b>	<b>0</b>	<b>-</b>		<b>-</b>

	DESCRIÇÃO	CONVENIADO		PRODUÇÃO S.I.A. / S.I.H.		%	VALOR DO CONVÊNIO PARA PAGAMENTO
		FÍSICO	FINANCEIRO	FÍSICO	FINANCEIRO		
P.T. VI	<b>CONTRATO DE METAS - PONTUAÇÃO</b>						
	ATENÇÃO A SAÚDE / GESTÃO HOSP.	1500	10.000,00				
	APOSTILAMENTO 01/13 DE 12/12/13		26.562,45				
	<b>TOTAL GERAL MENSAL</b>	<b>13562</b>	<b>942.120,59</b>	<b>8417</b>	<b>400.720,23</b>		<b>400.720,23</b>

*Neldene Zanini*  
MAT. 56.551-2  
Coordenadora - CAC-CPS





PREFEITURA MUNICIPAL DE CAMPINAS  
SECRETARIA MUNICIPAL DE SAÚDE  
COORDENADORIA DE AVALIAÇÃO E CONTROLE

Campinas, 27 de março de 2.014.

OFÍCIO SMS-CAC 102/2.014

Prezada Diretora:

Informamos no quadro abaixo a produção do serviço de oftalmologia, referente à competência jul/13, do prestador Real Sociedade Portuguesa de Beneficência, que por questão de CNES não foi possível a emissão de AIHs para demonstração pelo sistema do DATASUS.

Competência:			fevereiro/2014
Procedimento	Quantidade	Valor Unitário	Total
Vitrectomia Posterior	0	1.619,67	-
Sond. de Canal Lacrimal c/ Sedação	0	116,42	-
Impl. de Prótese Anti-glaucomatosa	0	499,20	-
Vitrectomia Posterior c/ Infusão de Perflu.	0	2.855,14	-

Salientamos que toda a documentação foi devidamente analisada e arquivada nesta coordenadoria, e encontra-se à disposição.

Atenciosamente

NILDIANE ZANINI  
COREN 40.870 - MAT. 56.551  
COORDENADORA – CAC

**ILMA SRA. DRA.  
IVANILDE RIBEIRO  
DD. DIRETORA – DGDO - SMS**



PREFEITURA MUNICIPAL DE CAMPINAS

SECRETARIA MUNICIPAL DE SAÚDE  
COORDENADORIA DE AVALIAÇÃO E CONTROLE

---

Campinas, 27 de março de 2.014.

OFÍCIO SMS-CAC 103/2.014

**PLANILHA DE PRODUÇÃO - GESTÃO PLENA**  
**PRESTADOR: HMCP - PUCCAMP**

Encaminho planilha anexa, com os valores relativos à **Competência de Apresentação da Produção** de fevereiro/2014, conforme convênio vigente, bem como seus respectivos Projetos Específicos / Termos Técnicos / Termos Aditivos / Planos de Trabalho ou outros.

Atenciosamente

NILDIANE ZANINI  
COREN 40.870 - MAT. 56.551  
COORDENADORA – CAC

**ILMA SRA. DRA.**  
**IVANILDE RIBEIRO**  
**DD. DIRETORA – DGDO - SMS**



# PREFEITURA MUNICIPAL DE CAMPINAS

SECRETARIA MUNICIPAL DE SAÚDE  
COORDENADORIA DE AVALIAÇÃO E CONTROLE

fevereiro/2014

## PRESTADOR: HOSPITAL E MATERNIDADE CELSO PIERRO DEMONSTRATIVO DE COMPETÊNCIA DE APRESENTAÇÃO DA PRODUÇÃO

DESCRIÇÃO	CONVENIADO		PRODUÇÃO S.I.A. / S.I.H.		%	VALOR O CONVÊNIO PARA PAGAMENTO
	FÍSICO	FINANCEIRO	FÍSICO	FINANCEIRO		
<b>SERV. DE INTERNAÇÃO HOSPITALAR</b>						
ASSIST. HOSPITALAR	1150	1.789.664,50	1045	1.277.992,61	91	1.789.664,50
<b>SUB-TOTAL</b>	<b>1150</b>	<b>1.789.664,50</b>	<b>1045</b>	<b>1.277.992,61</b>		<b>1.789.664,50</b>
<b>CONTRATO DE METAS</b>						
PERCENTUAL DE APRESENTAÇÃO DE AIH'S NO MÊS DE ALTA DOS PACIENTES					0,5	
<b>SERV. AMB. DE MÉDIA COMPLEXIDADE</b>						
AMBULATÓRIO - MÉDIA	119972	865.611,30	105674	715.313,75	88,1	865.611,30
RETAG. DE EX. LAB. P.S. ANCHIETA E C. GRANDE		32.265,39		12.875,05		32.265,39
ANATOMIA PATOLÓGICA	1095	22.587,95	904	24.900,01	82,6	22.587,95
ECOCARDIOGRAMA	418	18.946,00	270	11.784,28	64,6	11.784,28
MAMOGRAFIA	1530	63.675,00	1312	54.045,00	85,8	54.045,00
ULTRASSONOGRRAFIA	3421	91.340,70	2777	76.705,75	81,2	76.705,75
TESTE ERGOMÉTRICO	100	3.000,00	27	810,00	27,0	810,00
<b>SUB-TOTAL</b>	<b>126536</b>	<b>1.097.426,34</b>	<b>110964</b>	<b>896.433,84</b>		<b>1.063.809,67</b>
<b>ATENDIMENTO AMBULATORIAL NAS FACULDADES</b>						
ODONTOLOGIA	2227	7.796,25	1318	4.657,37	59,2	4.657,37
FISIOTERAPIA	1338	7.059,96	66	355,06	4,9	355,06
TERAPIA OCUPACIONAL	190	1.174,50	41	258,15	21,6	258,15
PSICOLOGIA	1295	5.342,10	58	298,54	4,5	298,54
FONOAUDIOLOGIA	378	4.821,17	718	7.825,64	189,9	4.821,17
<b>SUB-TOTAL</b>	<b>5428</b>	<b>26.193,98</b>	<b>2201</b>	<b>13.394,76</b>		<b>10.390,29</b>
<b>ASSISTÊNCIA DOMICILIAR</b>						
ASSIST. E INTERNAÇÃO DOMICILIAR	120 PAC./MÊS	<b>137.292,04</b>				
<b>INCENTIVOS</b>						
CONTRATUALIZAÇÃO E DELIBERAÇÃO CIB (FIDEPS)		694.989,74				
CONTRAT. HOSPITAIS DE ENSINO		491.365,71				
INTEGRASUS		47.687,11				
URGÊNCIA / EMERGÊNCIA/PORTA URG. - RAU		600.000,00				
VIGILÂNCIA EPIDEMIOLÓGICA		1.500,00				
REDE CEGONHA		70.360,32				
RAU- LEITOS UTI		79.155,36				
<b>SUB-TOTAL</b>		<b>1.985.058,24</b>				
<b>TOTAL P.T.I</b>		<b>5.035.635,10</b>	<b>114210</b>	<b>2.187.821,21</b>		<b>2.863.864,46</b>

PLANO DE TRABALHO I - FIXO


*Nidje Zanini*  
MAT. 56.551-2  
Coordenadora - CAC-CPS

DESCRIÇÃO	CONVENIADO		PRODUÇÃO S.I.A. / S.I.H.		%	VALOR DO CONVÊNIO PARA PAGAMENTO
	FÍSICO	FINANCEIRO	FÍSICO	FINANCEIRO		
<b>CIRURGIAS CARDIOVASCULARES E MARCAPASSO</b>						
CIR. CARDIOVASCULAR PEDIÁTRICAS	8	716.193,00	5	122.867,44	62,5	
CIR. CARDIOVASCULAR ADULTO	20		19	261.234,25	95,0	
ANGIOPLASTIA	34		34	226.278,27	100,0	
IMPLANTE DE MARCAPASSO	10		12	92.398,52	120,0	
<b>SUB-TOTAL</b>	<b>72</b>	<b>716.193,00</b>	<b>70</b>	<b>702.778,48</b>		<b>702.778,48</b>
<b>CIRURGIAS DE TRANSPLANTE</b>						
TRANSPLANTE RENAL	1	23.777,98	0	-		-
<b>ATENÇÃO A SAÚDE AUDITIVA</b>						
REABILITAÇÃO AUDIT. - ALTA COMPLEX.		200.259,72	1160	188.980,43		191.984,90
<b>SUB-TOTAL</b>	<b>0</b>	<b>200.259,72</b>	<b>1160</b>	<b>188.980,43</b>		<b>191.984,90</b>
<b>ASSISTÊNCIA AMBULATORIAL DE ALTA COMPLEXIDADE</b>						
TERAPIA RENAL SUBSTITUTIVA	1372	290.026,67	1158	258.701,08	84,4	258.701,08
QUIMIOTERAPIA	739	478.098,03	601	360.184,68	81,3	360.184,68
CATETERISMO ADULTO E INFANTIL	100	61.550,00	82	50.407,04	82,0	50.407,04
RETIRADA DE GLOBO E TRANSPLANTE	5	6.720,98	0	-	0,0	-
<b>SUB-TOTAL</b>	<b>2216</b>	<b>836.395,68</b>	<b>1841</b>	<b>669.292,80</b>		<b>669.292,80</b>
<b>SERVIÇOS DE APOIO DIAGNOSE E TERAPIA</b>						
RESSONANCIA MAGNÉTICA	319	86.471,25	253	67.993,75	79,3	67.993,75
TOMOGRÁFIA	1094	120.844,40	862	99.545,85	78,8	99.545,85
BIÓPSIA PERCUTÂNEA	200	19.400,00	33	3.201,00	16,5	3.201,00
MEDICINA NÚCLEAR	530	161.280,32	383	123.396,34	72,3	123.396,34
DENSITOMETRIA ÓSSEA	200	11.020,00	150	8.265,00	75,0	8.265,00
ARTERIOGRAFIA	64	21.292,19	22	9.472,31	34,4	9.472,31
<b>SUB-TOTAL</b>	<b>2407</b>	<b>420.308,16</b>	<b>1703</b>	<b>311.874,25</b>		<b>311.874,25</b>
<b>EXAMES E PROCEDIMENTOS COMPLEMENTARES ESPECIALIZADOS</b>						
EXAMES LABORATORIAIS		25.000,00		12.988,00		12.988,00
LENTE DE CONTATO		2.000,00				
ADMIN. DE REPOSIT. ENZIMÁTICOS		6.000,00				
MATERIAIS E MEDICAMENTOS		40.000,00				
<b>SUB-TOTAL</b>		<b>73.000,00</b>		12.988,00		12.988,00
<b>TOTAL P.T.II</b>		<b>2.269.934,54</b>	<b>4774</b>	<b>1.885.913,96</b>		<b>1.888.918,43</b>
<b>P.T. III PROJETO DE OFERTA DE PROCEDIMENTOS CARDÍACOS INTERVENCIÓNISTAS - ANGIOPLASTIAS</b>						
ANGIOPLASTIAS	16	160.000,00	16	87.076,39		87.076,39
<b>TOTAL GERAL P.T. I + P.T. II + P.T. III</b>		<b>7.465.569,64</b>	<b>118984</b>	<b>4.073.735,17</b>		<b>4.752.782,89</b>
ÍNDICE DE VALORIZAÇÃO DE QUALIDADE IVQ 10% DO VALOR		<b>746.556,96</b>				
<b>TOTAL GERAL DO CONVÊNIO</b>		<b>8.212.126,60</b>	<b>118984</b>	<b>4.073.735,17</b>		<b>4.752.782,89</b>

PLANO DE TRABALHO II - PRODUÇÃO

**Obs.: Não apresenta produção de AIH com a especialidade de HOSPITAL DIA.**

**Obs.1.:** Informamos que no P.T. II item Assistência Ambulatorial de Alta Complexidade o subitem Retirada de Globo e Transplante está sendo apresentado no sistema de informação SIHD-( AIH).

  
 Nildjane Zanini  
 MAT. 56.551-2  
 Coordenadora - CAC-CPS



PREFEITURA MUNICIPAL DE CAMPINAS  
SECRETARIA MUNICIPAL DE SAÚDE  
COORDENADORIA DE AVALIAÇÃO E CONTROLE

---

Campinas, 27 de março de 2.014.

OFÍCIO SMS-CAC 104/2.014

**Senhora Diretora:**

Cumprimentando-a cordialmente, venho informar-lhe que, em relação a produção dos Exames Fora da Tabela, constante do P.T. II - Exames e Procedimentos Complementares e Especializados, com o prestador Hospital e Maternidade Celso Pierro, foi devidamente conferido e auditado por esta coordenação.

Salientamos que nesta competência **NÃO** houve glosa.

Atenciosamente,

NILDIANE ZANINI  
COREN 40.870 - MAT. 56.551  
COORDENADORA – CAC

**ILMA SRA. DRA.  
IVANILDE RIBEIRO  
DD. DIRETORA – DGDO - SMS**



PREFEITURA MUNICIPAL DE CAMPINAS  
SECRETARIA MUNICIPAL DE SAÚDE  
COORDENADORIA DE AVALIAÇÃO E CONTROLE

---

Campinas, 27 de março de 2.014.

OFÍCIO SMS-CAC 105/2.014

**PLANILHA DE PRODUÇÃO - GESTÃO PLENA**  
**PRESTADOR: SERVIÇO DE SAÚDE DR. CÂNDIDO FERREIRA**

Encaminho planilha anexa, com os valores relativos à **Competência de Apresentação da Produção** de fevereiro/2014, conforme convênio vigente, bem como seus respectivos Projetos Específicos / Termos Técnicos / Termos Aditivos / Planos de Trabalho ou outros.

Atenciosamente

NILDIANE ZANINI  
COREN 40.870 - MAT. 56.551  
COORDENADORA – CAC

**ILMA SRA. DRA.**  
**IVANILDE RIBEIRO**  
**DD. DIRETORA – DGDO - SMS**




PREFEITURA MUNICIPAL DE CAMPINAS  
SECRETARIA MUNICIPAL DE SAÚDE  
COORDENADORIA DE AVALIAÇÃO E CONTROLE

fevereiro/2014

**PRESTADOR: SERVIÇO DE SAÚDE DR. CÂNDIDO FERREIRA  
DEMONSTRATIVO DE COMPETÊNCIA DE APRESENTAÇÃO DA PRODUÇÃO**

CONVÊNIO	DESCRIÇÃO	TETO FINANCEIRO CONVENIADO	PRODUÇÃO SIA	PRODUÇÃO SIHD	VALOR DO CONVÊNIO PARA PAGAMENTO
Nº 74/12 e T.A. 21/13	CANDIDO FERREIRA	4.376.370,74	81.167,78	73.805,92	DGDO E DS
	REDE SUBSTITUTIVA		-		
<b>TOTAL</b>		<b>4.376.370,74</b>	<b>81.167,78</b>	<b>73.805,92</b>	-

  
Nildjane Zanini  
MAT. 56.551-2  
Coordenadora - CAC-CP5




PREFEITURA MUNICIPAL DE CAMPINAS  
SECRETARIA MUNICIPAL DE SAÚDE  
COORDENADORIA DE AVALIAÇÃO E CONTROLE

fevereiro/2014

**PRESTADOR: SERVIÇO DE SAÚDE DR. CÂNDIDO FERREIRA**  
**TERMO DE CONVÊNIO Nº 74/12**  
**DEMONSTRATIVO DE DISPONIBILIDADE DE LEITOS / Nº DE AIHS FATURADOS**

Nº de Leitos Conveniados		AIHS Faturadas no mês			
Conveniados	CNES	Soma das Diárias	Físico	Média de Permanência	Financeiro
72	72	1487	107	13,90	73.805,92

Fonte: CNES/SIHD- DATASUS/MS

  
Naldene Zanini  
MAT. 56.551-2  
Coordenadora - CAC-CPS





PREFEITURA MUNICIPAL DE CAMPINAS  
SECRETARIA MUNICIPAL DE SAÚDE  
COORDENADORIA DE AVALIAÇÃO E CONTROLE

---

Campinas, 27 de março de 2.014.

OFÍCIO SMS-CAC 106/2.014

**PLANILHA DE PRODUÇÃO - GESTÃO PLENA**  
**PRESTADOR: HOSPITAL MUNICIPAL DR. MÁRIO GATTI**

Encaminho planilha anexa, com os valores relativos à **Competência de Apresentação da Produção** de fevereiro/2014, conforme convênio vigente, bem como seus respectivos Projetos Específicos / Termos Técnicos / Termos Aditivos / Planos de Trabalho ou outros.

Atenciosamente

NILDIANE ZANINI  
COREN 40.870 - MAT. 56.551  
COORDENADORA – CAC

**ILMA SRA. DRA.**  
**IVANILDE RIBEIRO**  
**DD. DIRETORA – DGDO - SMS**



# PREFEITURA MUNICIPAL DE CAMPINAS

SECRETARIA MUNICIPAL DE SAÚDE  
COORDENADORIA DE AVALIAÇÃO E CONTROLE

fevereiro/2014

## PRESTADOR: HOSPITAL MUNICIPAL DR. MÁRIO GATTI DEMONSTRATIVO DE COMPETÊNCIA DE APRESENTAÇÃO DA PRODUÇÃO

DESCRIÇÃO	CONVENIADO		PRODUÇÃO S.I.A. / S.I.H.		% FÍSICO	VALOR DISCRIMINADO PARA PAGAMENTO
	FÍSICO	FINANCEIRO	FÍSICO	FINANCEIRO		
<b>ASSISTÊNCIA HOSPITALAR</b>						
P.T. I INTERNAÇÃO	930	1.023.000,00	841	1.009.766,59	90,4	1.023.000,00
AQUISIÇÃO DE MEDICAMENTOS		30.000,00				
<b>TOTAL</b>	<b>931</b>	<b>1.053.000,00</b>	<b>841</b>	<b>1.009.766,59</b>		<b>1.023.000,00</b>

<b>ASSISTÊNCIA AMBULATORIAL</b>						
P.T. II AMBULATÓRIO - MÉDIA COMPLEX.	40108	378.909,06	36824	335.057,77	91,8	378.909,06
EXAMES LABORATORIAIS	27660	81.619,20	27365	78.160,00	98,9	81.619,20
EXAMES RADIOLÓGICOS	9460	77.566,90	8128	73.759,56	85,9	77.566,90
<b>SUB-TOTAL</b>	<b>77228</b>	<b>538.095,16</b>	<b>72317</b>	<b>486.977,33</b>		<b>538.095,16</b>
SERVIÇO DE APOIO DIAGNOSE E TERAPIAS	516	57.591,52	507	75.163,43	98,3	57.591,52
<b>TOTAL</b>	<b>77744</b>	<b>595.686,68</b>	<b>72824</b>	<b>562.140,76</b>		<b>595.686,68</b>

<b>SERVIÇO DE ONCOLOGIA</b>						
P.T. III QUIMIOTERAPIA	689	483.610,59	529	343.482,37	76,8	343.482,37
RADIOTERAPIA	4357	151.051,72	2129	79.425,00	48,9	79.425,00
<b>TOTAL</b>	<b>5046</b>	<b>634.662,31</b>	<b>2658</b>	<b>422.907,37</b>		<b>422.907,37</b>

<b>CENTRO DE ATENDIMENTO DE URGÊNCIA AOS PACIENTES COM AVC-TIPO III</b>						
P.T. U/E LEITOS DE U-AVC AGUDO	5	47.906,25			0,0	-
LEITOS DE U-AVC INTEGRAL	5	45.244,79			0,0	-
<b>TOTAL</b>	<b>10</b>	<b>93.151,04</b>				<b>-</b>

<b>MEDICINA NUCLEAR</b>						
P.T. III IODOTERAPIA PARA CA DE TIRÓIDE	8	11.286,88	2	2.361,80	25,0	2.361,80
CINTILOGRAFIAS	63	24.541,95	62	24.380,73	98,4	24.380,73
DENSITOMETRIA ÓSSEA	150	8.265,00	163	8.981,30	108,7	8.981,30
<b>TOTAL</b>	<b>221</b>	<b>44.093,83</b>	<b>165</b>	<b>35.723,83</b>		<b>35.723,83</b>

<b>INCENTIVOS - NÚCLEO DE VIGILÂNCIA E HOSPITAIS DE ENSINO</b>						
P.T. IV VIGILÂNCIA EPIDEMIOLÓGICA		3.000,00				
PROJETO CONTRATUALIZAÇÃO		307.874,61				
INCENTIVO PORTA URG. EMERGÊNCIA		300.000,00				
<b>TOTAL</b>		<b>610.874,61</b>				

<b>CONTRATO DE METAS</b>						
P.T. V CONTRATO DE METAS		218.709,00				
AQUISIÇÃO DE EQUIPAMENTOS E REF. HOSP.		350.000,00				

<b>TOTAL GERAL MENSAL</b>		<b>3.600.177,47</b>		<b>2.030.538,55</b>		<b>2.077.317,88</b>
---------------------------	--	---------------------	--	---------------------	--	---------------------

Obs.: Informamos que no TA de internação houve produção de AIH da especialidade HOSPITAL DIA no total de 109 AIHs com valor de R\$ 31.255,51.

*Diógenes Zanini*  
MAT. 56.551-2  
Coordenadora - CAC-C



PREFEITURA MUNICIPAL DE CAMPINAS  
SECRETARIA MUNICIPAL DE SAÚDE  
COORDENADORIA DE AVALIAÇÃO E CONTROLE

Campinas, 27 de março de 2.014.

OFÍCIO SMS-CAC 107/2.014

SENHORA DIRETORA

Cumprimentando-a cordialmente, venho informar-lhe abaixo sobre a produção dos procedimentos de Iodoterapia para CA diferenciado de tireoide, constante do P.T. Medicina Nuclear, com o prestador H.M. Dr. Mário Gatti.

DOSE	CÓDIGO	VALOR	COMPETÊNCIA	QTDE. APROVADA	VALOR APROV.
150 MCI	0304090018	1.289,90	02/2014	1	1.289,90
100 MCI	0304090026	1.071,90			-
200 MCI	0304090034	1.471,32			-
250 MCI	0304090042	1.810,32			-
<b>TOTAL</b>					1.289,90

Saliento que os procedimentos foram devidamente auditados.

Atenciosamente,

NILDIANE ZANINI  
COREN 40.870 - MAT. 56.551  
COORDENADORA – CAC

**ILMA SRA. DRA.**  
**IVANILDE RIBEIRO**  
**DD. DIRETORA – DGDO - SMS**



PREFEITURA MUNICIPAL DE CAMPINAS  
SECRETARIA MUNICIPAL DE SAÚDE  
COORDENADORIA DE AVALIAÇÃO E CONTROLE

Campinas, 27 de março de 2.014.

OFÍCIO SMS-CAC 108/2.014


SENHORA DIRETORA

Cumprimentando-a cordialmente, venho informar-lhe abaixo sobre a produção dos procedimentos de Iodoterapia para CA diferenciado de tireoide, constante do P.T. Medicina Nuclear, com o prestador H.M. Dr. Mário Gatti.

DOSE	CÓDIGO	VALOR	COMPETÊNCIA	QTDE. APROVADA	VALOR APROV.
150 MCI	0304090018	1.289,90	02/2014	1	1.289,90
100 MCI	0304090026	1.071,90			-
200 MCI	0304090034	1.471,32			-
250 MCI	0304090042	1.810,32			-
<b>TOTAL</b>					1.289,90

Saliento que os procedimentos foram devidamente auditados.

Atenciosamente,

  
NILDIANE ZANINI  
COREN 40.870 - MAT. 56.551  
COORDENADORA – CAC

**ILMO SR.  
MARCOS EURIPEDES PIMENTA  
PRESIDENTE DO HMMG**



PREFEITURA MUNICIPAL DE CAMPINAS  
SECRETARIA MUNICIPAL DE SAÚDE  
COORDENADORIA DE AVALIAÇÃO E CONTROLE

---

Campinas, 27 de março de 2.014.

OFÍCIO SMS-CAC 109/2.014

**PLANILHA DE PRODUÇÃO - GESTÃO PLENA  
PRESTADOR: MATERNIDADE DE CAMPINAS**

Encaminho planilha anexa, com os valores relativos à **Competência de Apresentação da Produção** de fevereiro/2014, conforme convênio vigente, bem como seus respectivos Projetos Específicos / Termos Técnicos / Termos Aditivos / Planos de Trabalho ou outros.

Atenciosamente

NILDIANE ZANINI  
COREN 40.870 - MAT. 56.551  
COORDENADORA – CAC

**ILMA SRA. DRA.  
IVANILDE RIBEIRO  
DD. DIRETORA – DGDO - SMS**



# PREFEITURA MUNICIPAL DE CAMPINAS

SECRETARIA MUNICIPAL DE SAÚDE  
COORDENADORIA DE AVALIAÇÃO E CONTROLE

fevereiro/2014

## PRESTADOR: MATERNIDADE DE CAMPINAS DEMONSTRATIVO DE COMPETÊNCIA DE APRESENTAÇÃO DA PRODUÇÃO

DESCRIÇÃO	CONVENIADO		PRODUÇÃO S.I.A. / S.I.H.		% FÍSICO	VALOR DISCRIMINADO PARA PAGAMENTO
	FÍSICO	FINANCEIRO	FÍSICO	FINANCEIRO		
<b>ASSISTÊNCIA HOSPITALAR</b>						
INTERNAÇÃO - FIXO	680	782.068,00	556	552.362,37	81,8	552.362,37
CIRUR. ELETIVAS - PROD.	60	69.006,00	18	6.918,36	30,0	20.701,80
<b>SUB-TOTAL</b>	<b>740</b>	<b>851.074,00</b>	<b>574</b>	<b>559.280,73</b>		<b>573.064,17</b>
REDE CEGONHA - UTI NN		193.502,93	<b>DGDO</b>			
REDE CEGONHA - UCI NN		130.305,00				
GESTANTE DE ALTO RISCO		56.879,17				
UTI ADULTO( APÓS HABILITAÇÃO)		26.386,76				
<b>SUB-TOTAL</b>		<b>407.073,86</b>				
CUSTEIO REDE CEGONHA UTI NN		120.450,00				
CUSTEIO REDE CEGONHA UCI NN		32.576,25				
CUSTEIO REDE CEGONHA GEST. A. RISCO		31.025,00				
CUST. RD. CEGONHA UTI AD.( APÓS HAB.)		27.375,00				
<b>SUB- TOTAL</b>		<b>211.426,25</b>				
<b>TOTAL</b>		<b>1.469.574,11</b>		<b>559.280,73</b>		<b>573.064,17</b>

P.T. II	ASSISTÊNCIA AMBULATORIAL - FIXO						
	DESCRIÇÃO	FÍSICO	FINANCEIRO	FÍSICO	FINANCEIRO	% FÍSICO	VALOR DISCRIMINADO PARA PAGAMENTO
	ASSIST. AMB. DE MÉDIA COMPLEX.	8566	101.199,07	10056	95.761,46	117,4	101.199,07
	<b>TOTAL</b>	<b>8566</b>	<b>101.199,07</b>	<b>10056</b>	<b>95.761,46</b>		<b>101.199,07</b>

P.T. III	EXAMES DE ULTRASSONOGRRAFIA - PRODUÇÃO						
	DESCRIÇÃO	FÍSICO	FINANCEIRO	FÍSICO	FINANCEIRO	% FÍSICO	VALOR DISCRIMINADO PARA PAGAMENTO
	ULTRASSONOGRRAFIA	449	12.056,55	207	6.036,80	46,1	6.036,80
	<b>TOTAL</b>	<b>449</b>	<b>12.056,55</b>	<b>207</b>	<b>6.036,80</b>	<b>46,1</b>	<b>6.036,80</b>

P.T. IV	CENTRO DE LACTAÇÃO E BANCO DE LEITE - FIXO						
	DESCRIÇÃO	FÍSICO	FINANCEIRO	FÍSICO	FINANCEIRO	% FÍSICO	VALOR DISCRIMINADO PARA PAGAMENTO
	ASSIST. MAT. INFANTIL - BCO DE LEITE		45.000,00				
	SERV. DO CENTRO DE LACTAÇÃO		3.500,00				
	<b>TOTAL</b>	<b>0</b>	<b>48.500,00</b>	<b>0</b>	<b>-</b>	<b>0</b>	<b>-</b>

P.T. V	CONTRATO DE METAS - PONTUAÇÃO						
	DESCRIÇÃO	FÍSICO	FINANCEIRO	FÍSICO	FINANCEIRO	% FÍSICO	VALOR DISCRIMINADO PARA PAGAMENTO
	CONTRATO DE METAS		495.200,00				
	<b>TOTAL</b>	<b>0</b>	<b>495.200,00</b>				

<b>TOTAL GERAL MENSAL</b>		<b>2.126.529,73</b>		<b>661.078,99</b>		<b>680.300,04</b>
---------------------------	--	---------------------	--	-------------------	--	-------------------

*Naldjane Zanini*  
MAT. 56.551-2  
Coordenadora - CAC-CPs



# PREFEITURA MUNICIPAL DE CAMPINAS

SECRETARIA MUNICIPAL DE SAÚDE  
COORDENADORIA DE AVALIAÇÃO E CONTROLE

---

Campinas, 27 de março de 2.014.

OFÍCIO SMS-CAC 110/2.014

**PLANILHA DE PRODUÇÃO - GESTÃO PLENA**  
**PRESTADOR: CASA DE SAÚDE CAMPINAS**

Encaminho planilha anexa, com os valores relativos à **Competência de Apresentação da Produção** de fevereiro/2014, conforme convênio vigente, bem como seus respectivos Projetos Específicos / Termos Técnicos / Termos Aditivos / Planos de Trabalho ou outros.

Atenciosamente

NILDIANE ZANINI  
COREN 40.870 - MAT. 56.551  
COORDENADORA – CAC

**ILMA SRA. DRA.**  
**IVANILDE RIBEIRO**  
**DD. DIRETORA – DGDO - SMS**



# PREFEITURA MUNICIPAL DE CAMPINAS

SECRETARIA MUNICIPAL DE SAÚDE  
COORDENADORIA DE AVALIAÇÃO E CONTROLE


fevereiro/2014

**PRESTADOR: CASA DE SAÚDE CAMPINAS**  
**DEMONSTRATIVO DE COMPETÊNCIA DE APRESENTAÇÃO DA PRODUÇÃO**

SIH			
OBJETO	META FÍSICA CONVENIADA( AIH)	APROVADO -SIHD - AIH	
		FÍSICO	FINANCEIRO
CLÍNICA MÉDICA/AIH	111	80	35.008,83
UTI /DIÁRIAS	1	0	-
<b>TOTAL</b>			<b>35.008,83</b>

VALOR DISCRIMINADO NO CONVÊNIO PARA PAGAMENTO				
DESCRIÇÃO	META EM DIÁRIAS	QTDE DIÁRIAS	VALOR DIÁRIA	VALOR TOTAL
CLÍNICA MÉDICA/AIH	780	620	400,00	248.000,00
UTI/DIÁRIAS	30	13	1.000,00	13.000,00
<b>TOTAL GERAL</b>				<b>261.000,00</b>

Obs.: As diárias de UTI são extraídas do relatório de AIHs rejeitadas, pois o prestador não possui habilitação para este processamento.

  
Nildeze Zanini  
MAT. 56.551-2  
Coordenadora - CAC-CPS





PREFEITURA MUNICIPAL DE CAMPINAS  
SECRETARIA MUNICIPAL DE SAÚDE  
COORDENADORIA DE AVALIAÇÃO E CONTROLE

---

Campinas, 27 de março de 2.014.

OFÍCIO SMS-CAC 111/2.014

**DEMONSTRATIVO DE COMPETÊNCIA DE APRESENTAÇÃO DE PRODUÇÃO  
PROT. Nº: 10/10/1848 - TERMO DE ADITAMENTO 15/13 - VIG.: 03/03/2013 À 02/09/2013  
PRESTADOR: COMPLEXO HOSPITALAR PREFEITO EDVALDO ORSI**

Encaminho documentos anexos, com os valores relativos à **Competência de Apresentação da Produção** de fevereiro/2014, conforme convênio vigente, bem como seus respectivos Projetos Específicos e Planos de Trabalho.

Atenciosamente,

NILDIANE ZANINI  
COREN 40.870 - MAT. 56.551  
COORDENADORA – CAC

**ILMA SRA. DRA.  
IVANILDE RIBEIRO  
DD. DIRETORA – DGDO - SMS**



PREFEITURA MUNICIPAL DE CAMPINAS  
SECRETARIA MUNICIPAL DE SAÚDE  
COORDENADORIA DE AVALIAÇÃO E CONTROLE

fevereiro/2014

**PRESTADOR: COMPLEXO HOSPITALAR PREFEITO EDVALDO ORSI**  
**PROTOCOLADO Nº: 10/10/1848 - TC 80/10 VIGÊNCIA: 03/03/2013 À 02/09/2013**  
**DEMONSTRATIVO DE COMPETÊNCIA DE APRESENTAÇÃO DA PRODUÇÃO**

OBJETO	DESCRIÇÃO	QUANT. ORÇADA	PRODUÇÃO APROVADA S.I.A/S.I.H.		PERCENTUAL FISICO EXEC.	VALOR DO CONVÊNIO PARA PAGAMENTO	
			FISICO	FINANCEIRO			
INTER. ACIMA 24 HS	SIH	Clinica Cirurgica	385	289	228.089,67	75%	DGDO
		Clin. Méd./URVA	315	298	446.850,27	95%	
		Pediatria	66	57	148.377,91	86%	
		Saúde Mental	43	45	-	105%	
	<b>SUB-TOTAL</b>		<b>809</b>	<b>689</b>	<b>823.317,85</b>		

INTERNAÇÃO UTI	SIH	ADULTO	Qt.de Diárias	600	571	273.349,12	95%	DGDO
			Md. Perm.	7	12			
		PEDIÁT	Qt.de Diárias	300	269	128.775,68	90%	
			Md. Perm.	10	18			
				900	840	402.124,80		

CIR. < 12 HS	CIRURGIAS - AMB.	HD - ATÉ 12 HS	120	33	8.309,59	28%	DGDO
		APAC	250	167	80.146,10	67%	
		BPA/BPAI	210	449	8.600,67	214%	
			580	649	97.056,36		

SIA	AMBULATÓRIO	126.758	76956	751.647,02	61%	DGDO
<b>SUB-TOTAL</b>		<b>126.758</b>	<b>76.956</b>	<b>751.647,02</b>		
<b>TOTAL GERAL</b>		<b>129.047</b>	<b>79.134</b>	<b>2.074.146,03</b>		

*Naldene Zanini*  
MAT. 56.551-2  
Coordenadora - CAC-CPS



# PREFEITURA MUNICIPAL DE CAMPINAS

SECRETARIA MUNICIPAL DE SAÚDE  
COORDENADORIA DE AVALIAÇÃO E CONTROLE

---

Campinas, 27 de março de 2.014.

OFÍCIO SMS-CAC 112/2.014

<p align="center"><b>PLANILHA DE PRODUÇÃO - GESTÃO PLENA</b> <b>PRESTADOR: IRMANDADE DE MISERICÓRDIA DE CAMPINAS</b></p>
--

Encaminho planilha anexa, com os valores relativos à **Competência de Apresentação da Produção** de fevereiro/2014, conforme convênio vigente, bem como seus respectivos Projetos Específicos / Termos Técnicos / Termos Aditivos / Planos de Trabalho ou outros.

Atenciosamente

NILDIANE ZANINI  
COREN 40.870 - MAT. 56.551  
COORDENADORA – CAC

**ILMA SRA. DRA.**  
**IVANILDE RIBEIRO**  
**DD. DIRETORA – DGDO - SMS**



# PREFEITURA MUNICIPAL DE CAMPINAS


SECRETARIA MUNICIPAL DE SAÚDE  
COORDENADORIA DE AVALIAÇÃO E CONTROLE

fevereiro/2014

**PRESTADOR: IRMANDADE DE MISERICÓRDIA DE CAMPINAS  
DEMONSTRATIVO DE COMPETÊNCIA DE APRESENTAÇÃO DA PRODUÇÃO**

SIH			
OBJETO	META FÍSICA CONVENIADA( AIH)	APROVADO -SIHD - AIH	
		FÍSICO	FINANCEIRO
CLÍNICA MÉDICA/AIH	107	8	2.828,09
UTI /DIÁRIAS	6		-
<b>TOTAL</b>			<b>2.828,09</b>

VALOR DISCRIMINADO NO CONVÊNIO PARA PAGAMENTO				
DESCRIÇÃO	META EM DIÁRIAS	QTDE DIÁRIAS	VALOR DIÁRIA	VALOR TOTAL
CLÍNICA MÉDICA/AIH	750	38	500,00	19.000,00
UTI/DIÁRIAS	180		1.000,00	-
<b>TOTAL GERAL</b>				<b>19.000,00</b>

  
Nildene Zanini  
MAT. 56.551-2  
Coordenadora - CAC-CPS



PREFEITURA MUNICIPAL DE CAMPINAS  
SECRETARIA MUNICIPAL DE SAÚDE  
COORDENADORIA DE AVALIAÇÃO E CONTROLE

fevereiro/2014

PRESTADOR: APASCAMP - CNES 3514609  
ACOMPANHAMENTO FÍSICO/FINANCEIRO MENSAL SIA

SIA PRODUÇÃO

TABELA	ORÇADO		META FÍSICA CONVÊNIAADA 80%	CONDENSADO 11 a 01/2014		APROVADO 02/2014		BDP		SUB-TOTAL		PERCENTUAL ATINGIDO DA META FÍSICA
	FÍSICO	FINANCEIRO		FÍSICO	FINANCEIRO	FÍSICO	FINANCEIRO	FÍSICO	FINANCEIRO			
GRUPO 02.11 - Métodos Diagnósticos em Especialidades	66	755,15	0	0	-	66	755,15	0	-	66	755,15	100,0%
GRUPO 03.01 - Consultas, Atendimentos e Acompanhamentos	1030	12.727,20	0	0	-	924	10.388,76	0	-	924	10.388,76	89,7%
GRUPO 04.04 - Proced. Cir. Em Vias Aéreas Super.	101	589,42	0	0	0	101	589	0	0	101	589,42	100,0%
<b>TOTAL</b>	<b>1197</b>	<b>14.071,77</b>	<b>0</b>	<b>0</b>	<b>-</b>	<b>1091</b>	<b>11.733,33</b>	<b>0</b>	<b>0</b>	<b>1091</b>	<b>11.733,33</b>	

*Naldjane Zanini*  
MAT. 56.551-2  
Coordenadora - CAC-CPS




PREFEITURA MUNICIPAL DE CAMPINAS  
SECRETARIA MUNICIPAL DE SAÚDE  
COORDENADORIA DE AVALIAÇÃO E CONTROLE

fevereiro/2014

PRESTADOR: APAE CAMPINAS - CNES 2075849  
ACOMPANHAMENTO FÍSICO/FINANCEIRO MENSAL SIA

TABELA	ORÇADO		META FÍSICA CONVÊNIA DA	CONDENSADO 11 a 01/2014		APROVADO 02/2014		BDP		SUB-TOTAL		PERCENTUAL ATINGIDO DA META FÍSICA
	FÍSICO	FINANCEIRO		FÍSICO	FINANCEIRO	FÍSICO	FINANCEIRO	FÍSICO	FINANCEIRO			
GRUPO 02.11 - Métodos Diag. em Espec.	210	5.250,00		0	-	210	5.250,00	0	-	210	5.250,00	100,0%
Proc. 030101004-8 - Cons. Nivel superior	4080	25.704,00		0	-	4080	25.704,00	0	-	4080	25.704,00	100,0%
Proc. 030101007-2 - Cons. Med. Especializada	205	2.050,00		0	-	205	2.050,00	0	-	205	2.050,00	100,0%
Proc. 030107004-0 - Acomp. Neuropsic. em Reab.	10000	152.600,00		0	-	10000	152.600,00	0	-	10000	152.600,00	100,0%
Proc. 030108015-1 - Atend. Em oficina terap II	308	7.133,28		0	-	308	7.133,28	0	-	308	7.133,28	100,0%
Proc. 030107005-9- Acomp. Psicoped. Em reab.	2000	30.520,00		0	-	2000	30.520,00	0	-	2000	30.520,00	100,0%
<b>TOTAL</b>	<b>16803</b>	<b>223.257,28</b>	<b>0</b>	<b>0</b>	<b>-</b>	<b>16803</b>	<b>223.257,28</b>	<b>0</b>	<b>-</b>	<b>16803</b>	<b>223.257,28</b>	

  
Naldene Zanini  
MAT. 56.551-2  
Coordenadora - CAC-CPS



PREFEITURA MUNICIPAL DE CAMPINAS  
SECRETARIA MUNICIPAL DE SAÚDE  
COORDENADORIA DE AVALIAÇÃO E CONTROLE

fevereiro/2014

PRESTADOR: FUNDAÇÃO SÍNDROME DE DOWN - CNES 2075857  
ACOMPANHAMENTO FÍSICO/FINANCEIRO MENSAL SIA

TABELA	ORÇADO		META FÍSICA CONVÊNIDA 80%	CONDENSADO 11 a 01/2014		APROVADO 02/2014		BDP		SUB-TOTAL		PERCENTUAL ATINGIDO DA META FÍSICA
	FÍSICO	FINANCEIRO		FÍSICO	FINANCEIRO	FÍSICO	FINANCEIRO	FÍSICO	FINANCEIRO			
GRUPO 03.01 - Consultas, Atendimentos e Acompanhamentos	2782	46.228,32	2226	0	-	2744	45.648,44	0	-	2744	45.648,44	98,6%
Proc. 030107004-0 - Acomp. Neuropsic. em Reab.	440	6.714,40	352	0	-	440	6.714,40	0	-	440	6.714,40	100,0%
Proc. 010103002-9 Visita Domicili	40	-		0	-	0	-	0	-	0	-	
<b>TOTAL</b>	<b>3262</b>	<b>52.942,72</b>	<b>2.577,60</b>	<b>0</b>	<b>-</b>	<b>3184</b>	<b>52.362,84</b>	<b>0</b>	<b>-</b>	<b>3184</b>	<b>52.362,84</b>	

*Naldene Zanini*  
MAT. 56.551-2  
Coordenadora - CAC-CPS




PREFEITURA MUNICIPAL DE CAMPINAS  
SECRETARIA MUNICIPAL DE SAÚDE  
COORDENADORIA DE AVALIAÇÃO E CONTROLE

fevereiro/2014

PRESTADOR: FUNDAÇÃO PENIDO BURNIER - CNES 3254631  
ACOMPANHAMENTO FÍSICO/FINANCEIRO MENSAL SIA

TABELA	ORÇADO		META FÍSICA CONVÊNIA DA 80%	CONDENSADO 11 a 01/2014		APROVADO 02/2014		BDP		SUB-TOTAL		PERCENTUAL ATINGIDO DA META FÍSICA
	FÍSICO	FINANCEIRO		FÍSICO	FINANCEIRO	FÍSICO	FINANCEIRO	FÍSICO	FINANCEIRO			
GRUPO 02.05 - Diagnóstico por Ultrasson	60	1170,3	48	0	-	110	1.929,58	0	-	110	1.929,58	183,3%
GRUPO 02.11 - Métodos Diagnósticos em Especialidades	2192	32698,93	1754	0	-	1863	17.768,60	0	-	1863	17.768,60	85,0%
GRUPO 03.01 - Consultas, Atendimentos e Acompanhamentos	1500	15000	1200	0	-	1500	15.000,00	0	-	1500	15.000,00	100,0%
GRUPO 03.03 - Tratamento de Doenças do Aparelho da Visão	0	0	0	0	-	0	-	0	-	0	-	
GRUPO 04.05 - Cirurgias do Aparelho de Visão	270	50738,29	216	35	18.391,09	129	31.768,84	0	-	164	50.159,93	60,7%
Facetomia - 04.05.05.009-7 (PNACE)	10	4430	8	0	-	0	-	0	-	0	-	0,0%
Faco Rígida - 04.05.05.011-9 (PNACE)	10	5430	8	0	-	0	-	0	-	0	-	0,0%
Faco Dobrável - 04.05.05.037-2 (PNACE)	10	6430	8	0	-	0	-	0	-	0	-	0,0%
<b>TOTAL</b>	<b>4052</b>	<b>115.897,52</b>	<b>3.242</b>	<b>35</b>	<b>18.391,09</b>	<b>3602</b>	<b>66.467,02</b>	<b>0</b>	<b>-</b>	<b>3637</b>	<b>84.858,11</b>	

  
Nildene Zanini  
MAT. 56.551-2  
Coordenadora - CAC-CPS





PREFEITURA MUNICIPAL DE CAMPINAS  
SECRETARIA MUNICIPAL DE SAÚDE  
COORDENADORIA DE AVALIAÇÃO E CONTROLE

fevereiro/2014

PRESTADOR: REAL SOCIEDADE PORTUGUÊSA DE BENEFICÊNCIA - CNES 2078465  
ACOMPANHAMENTO FÍSICO/FINANCEIRO MENSAL SIA

TABELA	ORÇADO		META FÍSICA CONVÊNIA DA 80%	CONDENSADO 11 a 01/2014		APROVADO 02/2014		BDP		SUB-TOTAL		PERCENTUAL ATINGIDO DA META FÍSICA
	FÍSICO	FINANCEIRO		FÍSICO	FINANCEIRO	FÍSICO	FINANCEIRO	FÍSICO	FINANCEIRO			
GRUPO 02.02 - Diag. em Laboratório Clínico	2249	9.228,93	1799	0	-	1667	4.562,76	0	-	1667	4.562,76	74,1%
GRUPO 02.04 - Diagnósticos por Radiologia	3671	30.225,35	2937	0	-	1906	15.878,22	0	-	1906	15.878,22	51,9%
GRUPO 02.05 - Diag. por Ultrasson - Oftalmo	300	6.321,00	240	0	-	185	2.739,85	0	-	185	2.739,85	61,7%
GRUPO 02.05 - Diagnósticos por Ultrasson	122	4.272,40	98	0	-	119	3.292,30	0	-	119	3.292,30	97,5%
GRUPO 02.06 - Diagnósticos por Tomografia	101	9.726,95	81	0	-	31	3.031,62	0	-	31	3.031,62	30,7%
GRUPO 02.11 - Proced.- Met. Diag. Especialidade	2476	44.136,24	1981	0	-	1604	24.400,58	0	-	1604	24.400,58	64,8%
GRUPO 03.01 - Proced. Clínicos - Consultas	1500	15.000,00	1200	0	-	1280	12.800,00	0	-	1280	12.800,00	85,3%
GRUPO 03.05 - Tratamento Clínico - Hemodiálise	2031	364.848,11	1625	0	-	1341	241.202,17	0	-	1341	241.202,17	66,0%
GRUPO 03.06 - Tratamento Clínico - Hemot.	34	275,06	27	0	-	0	-	0	-	0	-	0,0%
GRUPO 03.09 - Tratamento Clínico - Litotripsia	96	16.426,00	77	0	-	48	8.256,00	0	-	48	8.256,00	50,0%
GRUPO 04.05 - Cirurgias Ambulatoriais Oftalmológicas	512	91.548,29	410	33	14.043,00	116	38.926,34	0	-	149	52.969,34	29,1%
GRUPO 04.18 - Cir. em Nefro - Acesso para Diálise	20	5.843,57	16	0	-	4	463,24	0	-	4	463,24	20,0%
GRUPO 07.02 - OPM em Nefrologia	40	2.485,30	32	0	-	12	407,04	0	-	12	407,04	30,0%
<b>TOTAL</b>	<b>13152</b>	<b>600.337,20</b>	<b>10.522</b>	<b>33</b>	<b>14.043,00</b>	<b>8313</b>	<b>355.960,12</b>	<b>0</b>	<b>-</b>	<b>8346</b>	<b>370.003,12</b>	

12  
Nelys Zanini  
MPL 36.551-2  
Assessoria CAC-CPA



PREFEITURA MUNICIPAL DE CAMPINAS  
SECRETARIA MUNICIPAL DE SAÚDE  
COORDENADORIA DE AVALIAÇÃO E CONTROLE

fevereiro/2014

PRESTADOR: HOSPITAL E MATERNIDADE CELSO PIERRO - PUCC - CNES 2082128  
ACOMPANHAMENTO FÍSICO/FINANCEIRO MENSAL SIA

TABELA	ORÇADO		META FÍSICA CONVÊNIA DA	CONDENSADO		APROVADO 02/2014		BDP		SUB-TOTAL		PERCENTUAL
				11 a 01/2014		FÍSICO	FINANCEIRO	FÍSICO	FINANCEIRO			FÍSICO
	FÍSICO	FINANCEIRO	90%	FÍSICO	FINANCEIRO					FÍSICO	FINANCEIRO	
GRUPO 02 - Diagnósticos	82912	534.906,26	82912	3340	46.111,10	68910	385.394,85	0	-	72250	431.505,95	87,1%
GRUPO 03 - Procedimentos Clinicos	36982	323.849,99	33284	11671	96.193,76	21719	185.214,09	-	-	33390	281.407,85	90,3%
GRUPO 04 - Proc. Cirúrgicos	1481	68.211,20	1333	520	11.016,09	413	15.688,87	0	-	933	26.704,96	63,0%
GRUPO 05 - Coletas e Exames - Transplantes	12	7.232,63	11	5	595,00	0	-	0	-	5	595,00	41,7%
GRUPO 07.01 - OPM Relacionado ao Ato Cirúrgico	0	-	0	0	-	0	-	0	-	0	-	
<b>SUB-TOTAL</b>	<b>121387</b>	<b>934.200,08</b>	<b>117.540</b>	<b>15.536</b>	<b>153.915,95</b>	<b>91042</b>	<b>586.297,81</b>	<b>0</b>	<b>-</b>	<b>106578</b>	<b>740.213,76</b>	
Proc. 020403003-0 - Mamografia / 020403018-8 - Mamo. Rastreamento	3300	143.550,00	2970	0	-	1312	54.045,00	0	-	1312	54.045,00	39,8%
Grupo 0205 - Ultrasson	3421	91.340,70	3079	508	14.040,40	2269	62.665,35	0	-	2777	76.705,75	81,2%
Proc. 020501001-6 - Ultrasson de Estresse	418	18.946,00	376	26	1.288,56	244	10.495,72	0	-	270	11.784,28	64,6%
Proc. 020501002-4 - Ultrasson Transexofágico												
Proc. 020501003-2 - Ultrasson Transtorácico												
Proc. 021102006-0 - Teste Ergométrico	100	3.000,00	90	0	-	27	810,00	0	-	27	810,00	27,0%
<b>SUB-TOTAL</b>	<b>7239</b>	<b>256.836,70</b>	<b>6.515</b>	<b>534</b>	<b>15.328,96</b>	<b>3852</b>	<b>128.016,07</b>	<b>0</b>	<b>-</b>	<b>4386</b>	<b>143.345,03</b>	
<b>TOTAL</b>	<b>128626</b>	<b>1.191.036,78</b>	<b>124055</b>	<b>16070</b>	<b>169.244,91</b>	<b>94894</b>	<b>714.313,88</b>	<b>0</b>	<b>-</b>	<b>110964</b>	<b>883.558,79</b>	

*Naldjane Zanini*  
MAY. 56.551-2  
Coordenadora - CAC-CPS

## SIA PRODUÇÃO

TABELA	ORÇADO		META FÍSICA CONVÊNIDA 80%	CONDENSADO 11 a 01/2014		APROVADO 02/2014		BDP		SUB-TOTAL		PERCENTUAL ATINGIDO DA META FÍSICA
	FÍSICO	FINANCEIRO		FÍSICO	FINANCEIRO	FÍSICO	FINANCEIRO	FÍSICO	FINANCEIRO			
Proc. 02.01.01.054-2 - Biopsia Percutânea	200	19.400,00	180	7	679,00	26	2.522,00	0	-	33	3.201,00	16,5%
Proc. 02.04.06.002-8 - Densitometria	200	11.020,00	180	50	2.755,00	100	5.510,00	0	-	150	8.265,00	75,0%
GRUPO 02.06 - Diag. por Tomografia	1094	120.844,40	875	496	60.058,43	366	39.487,42	0	-	862	99.545,85	78,8%
GRUPO 02.07 - Diag. por Ressonância Magnética	300	81.365,00	240	165	44.343,75	88	23.650,00	0	-	253	67.993,75	84,3%
GRUPO 02.08 -Diag. por Medicina Nuclear	480	148.158,03	384	169	57.116,77	214	66.279,57	0	-	383	123.396,34	79,8%
GRUPO 02.10 - Diag. por Radiologia Intervencionista (Arteriografias)	64	21.292,19	51	5	2.522,15	17	6.950,16	0	-	22	9.472,31	34,4%
Proc. 021102001-0 - Cateterismo	98	60.242,56	78	14	8.606,08	68	41.800,96	0	-	82	50.407,04	83,7%
GRUPO 03.04 - Tratamentos Clínicos Quimioterapia	573	391.448,06	458	96	65.528,50	505	294.656,18	0	-	601	360.184,68	104,9%
GRUPO 03.05 - Tratamento em Nefrologia	1318	243.096,46	1054	3	165,39	1100	201.463,78	0	-	1103	201.629,17	83,7%
GRUPO 04.18 - Cirurgia em Nefrologia	34	12.676,47	27	8	2.571,15	9	3.947,43	0	-	17	6.518,58	50,0%
GRUPO 07.02 - OPM em Nefrologia	89	55.496,79	71	9	3.391,85	29	47.161,48	0	-	38	50.553,33	42,7%
<b>TOTAL</b>	<b>4450</b>	<b>1.165.039,96</b>	<b>3600</b>	<b>1022</b>	<b>247.738,07</b>	<b>2522</b>	<b>733.428,98</b>	<b>0</b>	<b>-</b>	<b>3544</b>	<b>981.167,05</b>	

*Nidjeh Zanini*  
MAT. 56.551-2  
Coordenadora - CAC-CPS



PREFEITURA MUNICIPAL DE CAMPINAS  
SECRETARIA MUNICIPAL DE SAÚDE  
COORDENADORIA DE AVALIAÇÃO E CONTROLE

fevereiro/2014

PRESTADOR: CLINICA DE PSICOLOGIA - PUC CAMPINAS - CNES 2022966  
ACOMPANHAMENTO FÍSICO/FINANCEIRO MENSAL SIA

TABELA	ORÇADO		META FÍSICA CONVÊNIDA 80%	CONDENSADO 11 a 01/2014		APROVADO 02/2014		BDP		SUB-TOTAL		PERCENTUAL ATINGIDO DA META FÍSICA
	FÍSICO	FINANCEIRO		FÍSICO	FINANCEIRO	FÍSICO	FINANCEIRO	FÍSICO	FINANCEIRO			
	GRUPO 02.11 - Métodos Diagnósticos em Especialidades	150		411,00	120	0	-	2	5,48	0	-	
GRUPO 03.01 - Proced. Clínicos Consultas	1145	4.931,10	916	0	-	56	293,06	0	-	56	293,06	4,9%
<b>TOTAL</b>	<b>1295</b>	<b>5.342,10</b>	<b>1036</b>	<b>0</b>	<b>-</b>	<b>58</b>	<b>298,54</b>	<b>0</b>	<b>-</b>	<b>58</b>	<b>298,54</b>	

*Nildjane Zanini*  
MAT. 56.551-2  
Coordenadora - CAC-CPS



PREFEITURA MUNICIPAL DE CAMPINAS  
SECRETARIA MUNICIPAL DE SAÚDE  
COORDENADORIA DE AVALIAÇÃO E CONTROLE

fevereiro/2014

PRESTADOR: FACULDADE DE ODONTOLOGIA - PUC CAMPINAS - CNES 2066653  
ACOMPANHAMENTO FÍSICO/FINANCEIRO MENSAL SIA

TABELA	ORÇADO		META FÍSICA CONVÊNIDA 80%	CONDENSADO 11 a 01/2014		APROVADO 02/2014		BDP		SUB-TOTAL		PERCENTUAL ATINGIDO DA META FÍSICA
	FÍSICO	FINANCEIRO		FÍSICO	FINANCEIRO	FÍSICO	FINANCEIRO	FÍSICO	FINANCEIRO			
GRUPO 01.01 - Ações Coletivas de Promoção e Prevenção em Saúde	155	96,70	124	0	-	0	-	0	-	0	-	0,0%
GRUPO 02.04 - Diag. por Radiologia	1265	4.585,40	1012	0	-	1264	4.576,37	0	-	1264	4.576,37	99,9%
GRUPO 03.01 - Proced. Clínicos Consultas	350	525,00	280	0	-	54	81,00	0	-	54	81,00	15,4%
GRUPO 03.07 - Tratamentos Odontológicos	294	683,17	235	0	-	0	-	0	-	0	-	0,0%
GRUPO 04.14 - Cirurgias Oro-Faciais	110	823,78	88	0	-	0	-	0	-	0	-	0,0%
GRUPO 07.01 - OPM's Odontológicas	43	929,03	34	0	-	0	-	0	-	0	-	0,0%
<b>TOTAL</b>	<b>2217</b>	<b>7.643,08</b>	<b>1774</b>	<b>0</b>	<b>-</b>	<b>1318</b>	<b>4.657,37</b>	<b>0</b>	<b>-</b>	<b>1318</b>	<b>4.657,37</b>	

*Nildene Zanini*  
MAY. 56.551-2  
Coordenadora - CAC-CPS



PREFEITURA MUNICIPAL DE CAMPINAS  
SECRETARIA MUNICIPAL DE SAÚDE  
COORDENADORIA DE AVALIAÇÃO E CONTROLE

fevereiro/2014

PRESTADOR: AMBULATÓRIO DE FISIOTERAPIA - PUC CAMPINAS - CNES 2696142  
ACOMPANHAMENTO FÍSICO/FINANCEIRO MENSAL SIA

SIA PRODUÇÃO

TABELA	ORÇADO		META FÍSICA CONVÊNIA DA 80%	CONDENSADO 11 a 01/2014		APROVADO 02/2014		BDP		SUB-TOTAL		PERCENTUAL ATINGIDO DA META FÍSICA
	FÍSICO	FINANCEIRO		FÍSICO	FINANCEIRO	FÍSICO	FINANCEIRO	FÍSICO	FINANCEIRO			
GRUPO 03.01 - Proced. Clínicos Consultas	66	415,80	53	0	-	4	25,20	0	-	4	25,20	6,1%
GRUPO 03.02 - Fisioterapia	1272	6.644,16	1018	0	-	62	329,86	0	-	62	329,86	4,9%
<b>TOTAL</b>	<b>1338</b>	<b>7.059,96</b>	<b>1070</b>	<b>0</b>	<b>-</b>	<b>66</b>	<b>355,06</b>	<b>0</b>	<b>-</b>	<b>66</b>	<b>355,06</b>	

*Handwritten signature*  
Nildene Zanini  
MAT. 56.551-2  
Coordenadora - CAC-CPS



PREFEITURA MUNICIPAL DE CAMPINAS  
SECRETARIA MUNICIPAL DE SAÚDE  
COORDENADORIA DE AVALIAÇÃO E CONTROLE

fevereiro/2014

PRESTADOR: AMBULATÓRIO DE TERAPIA OCUPACIONAL - PUC CAMPINAS - CNES 2696150  
ACOMPANHAMENTO FÍSICO/FINANCEIRO MENSAL SIA

TABELA	ORÇADO		META FÍSICA CONVÊNIA DA 80%	CONDENSADO 11 a 01/2014		APROVADO 02/2014		BDP		SUB-TOTAL		PERCENTUAL ATINGIDO DA META FÍSICA
	FÍSICO	FINANCEIRO		FÍSICO	FINANCEIRO	FÍSICO	FINANCEIRO	FÍSICO	FINANCEIRO			
	GRUPO 03.01.01 - Proced. Clínicos - Consultas	40		252,00	32	0	-	40	252,00	0	-	
GRUPO 03.01.04 - Terapia em Grupo	150	922,50	120	0	-	1	6,15	0	-	1	6,15	0,7%
<b>TOTAL</b>	<b>190</b>	<b>1.174,50</b>	<b>152</b>	<b>0</b>	<b>-</b>	<b>41</b>	<b>258,15</b>	<b>0</b>	<b>-</b>	<b>41</b>	<b>258,15</b>	

*Nildene Zanini*  
MAT. 56.551-2  
Coordenadora - CAC-CPS



PREFEITURA MUNICIPAL DE CAMPINAS  
SECRETARIA MUNICIPAL DE SAÚDE  
COORDENADORIA DE AVALIAÇÃO E CONTROLE

fevereiro/2014

PRESTADOR: CLINICA DE FONOAUDIOLOGIA - PUC CAMPINAS - CNES 3448711  
ACOMPANHAMENTO FÍSICO/FINANCEIRO MENSAL SIA

TABELA	ORÇADO		META FÍSICA CONVÊNIA DA 80%	CONDENSADO 11 a 01/2014		APROVADO 02/2014		BDP		SUB-TOTAL		PERCENTUAL ATINGIDO DA META FÍSICA
	FÍSICO	FINANCEIRO		FÍSICO	FINANCEIRO	FÍSICO	FINANCEIRO	FÍSICO	FINANCEIRO			
GRUPO 01.01 - Ações Coletivas de Promoção e Prevenção em Saúde	0	-	0	0	-	0	-	0	-	0	-	
GRUPO 02.11 - Métodos Diagnósticos em Especialidades	1124	39.317,72	899	0	-	15	702,50	0	-	15	702,50	1,3%
GRUPO 03.01.01 - Proced. Clínicos - Consultas	32	201,60	26	0	-	9	56,70	0	-	9	56,70	28,1%
GRUPO 03.01.04.003 - Terapia em Grupo	64	393,60	51	0	-	64	393,60	0	-	64	393,60	100,0%
GRUPO 03.01.04.004 - Terapia Individual	24	67,44	19	0	-	24	67,44	0	-	24	67,44	100,0%
GRUPO 03.01.07 - Acompanhamento e Terapia Fonoaudiológica	610	7.188,00	488	366	3.989,40	240	2.616,00	0	-	606	6.605,40	99,3%
GRUPO 07.01 - OPM's Auditivas	250	161.900,00	200	0	-	0	-	0	-	0	-	0,0%
<b>TOTAL</b>	<b>2104</b>	<b>209.068,36</b>	<b>1683</b>	<b>366</b>	<b>3.989,40</b>	<b>352</b>	<b>3.836,24</b>	<b>0</b>	<b>-</b>	<b>718</b>	<b>7.825,64</b>	
<b>GRUPO 02.11.07 / 03.01.07 / 07.01.03 - Reabilitação Auditiva</b>				<b>511</b>	<b>59.489,95</b>	<b>649</b>	<b>129.490,48</b>	<b>0</b>	<b>-</b>	<b>1160</b>	<b>188.980,43</b>	

*Waldene Zanini*  
MAT. 56.551-2  
Coordenadora - CAC-CPS





PREFEITURA MUNICIPAL DE CAMPINAS  
SECRETARIA MUNICIPAL DE SAÚDE  
COORDENADORIA DE AVALIAÇÃO E CONTROLE


fevereiro/2014

PRESTADOR: HOSPITAL MUNICIPAL DR. MÁRIO GATTI - CNES 2081490  
ACOMPANHAMENTO FÍSICO/FINANCEIRO MENSAL SIA

TABELA	ORÇADO		META FÍSICA	CONDENSADO		APROVADO 02/2014		BDP		SUB-TOTAL		PERCENTUAL
	FÍSICO	FINANCEIRO	CONVÊNIA	11 a 01/2014		FÍSICO	FINANCEIRO	FÍSICO	FINANCEIRO			ATINGIDO DA
			80%	FÍSICO	FINANCEIRO							META FÍSICA
GRUPO 02.01 - Proced. com Finalidade Diagnóstica - Biopsia	3607	5.850,62	2886	0	-	3298	3.886,94	0	-	3298	3.886,94	91,4%
GRUPO 02.03 - Diag. Por Anatomia Patológica	1322	37.420,80	1058	0	-	389	10.755,65	0	-	389	10.755,65	29,4%
GRUPO 02.05 - Diag. por Ultrasson	370	11.023,44	296	0	-	466	14.677,17	0	-	466	14.677,17	125,9%
GRUPO 02.09 - Diag. por Endoscopia	358	20.162,72	286	0	-	241	15.303,99	0	-	241	15.303,99	67,3%
GRUPO 02.10 - Diag. por Radiologia Intervencionista	2	224,80	2	0	-	0	-	0	-	0	-	
GRUPO 02.11 - Métodos Diag. em Especialidades	625	3.286,50	500	0	-	551	2.857,41	0	-	551	2.857,41	88,2%
GRUPO 02.14 - Diag. por Teste Rápido	600	378,00	480	0	-	324	204,12	0	-	324	204,12	54,0%
GRUPO 03.01 - Proc. Clínicos - Consultas	42892	314.211,13	34314	0	-	30171	271.745,03	0	-	30171	271.745,03	70,3%
GRUPO 03.02 - Proc. Clínicos - Fisioterapia	1046	5.642,50	837	0	-	88	558,80	0	-	88	558,80	8,4%
GRUPO 03.03 - Tratamentos Clínicos	512	11.086,97	410	0	-	246	7.445,37	0	-	246	7.445,37	48,0%
GRUPO 03.06 - Hemoterapia	27	223,53	22	0	-	0	-	0	-	0	-	0,0%
GRUPO 03.07 - Tratamentos Odontológicos	2	10,82	2	0	-	7	54,10	0	-	7	54,10	350,0%
GRUPO 03.09 - Terapias Especializadas	50	522,10	40	0	-	23	34,96	0	-	23	34,96	46,0%
GRUPO 04.01 - Proc. Cirúrgicos - Pequenas Cirurgias de Pele	1182	7.141,18	946	0	-	886	3.322,49	0	-	886	3.322,49	75,0%

GRUPO 04.04 - Proc. Cirúrgicos Vias Aéreas Superiores	23	487,62	18	0	-	0	-	0	-	0	-	0,0%
GRUPO 04.05 - Proc. Cirúrgicos Cir. do Aparelho da Visão	16	1.129,92	13	0	-	1	116,42	0	-	1	116,42	
GRUPO 04.06 - Proc. Cirúrgicos Cir. do Aparelho Circulatório	34	989,36	27	0	-	21	627,06	0	-	21	627,06	61,8%
GRUPO 04.07 - Proc. Cirúrgicos Cir. do Aparelho Digestivo	6	115,07	5	0	-	0	-	0	-	0	-	0,0%
GRUPO 04.08 - Proc. Cirúrgicos Cir. do Sistema Osteomuscular	44	1.536,83	35	0	-	1	28,42	0	-	1	28,42	2,3%
GRUPO 04.09 - Proc. Cirúrgicos Cir. do Aparelho Geniturinário	47	7.068,22	38	0	-	2	68,20	0	-	2	68,20	4,3%
GRUPO 04.10 - Proc. Cirúrgicos Cir. de Mama	2	52,02	2	0	-	1	20,74	0	-	1	20,74	
GRUPO 04.13 - Proc. Cirúrgicos Cir. Reparadora	17	216,72	14	0	-	4	125,12	0	-	4	125,12	23,5%
GRUPO 04.14 - Proc. Cirúrgicos Cir. Oro-Facial	323	4.945,84	258	0	-	60	1.341,80	0	-	60	1.341,80	18,6%
GRUPO 04.15 - Proc. Cirúrgicos Outras Cirurgias	10	298,60	8	0	-	43	1.283,98	0	-	43	1.283,98	430,0%
GRUPO 04.18 - Proc. Cirúrgicos Cir. em Nefrologia	5	3.000,00	4	1	600,00	0	-	0	-	1	600,00	20,0%
GRUPO 07.01 - OPM Relacionado ao Ato Cirúrgico	0	-	0	0	-	0	-	0	-	0	-	
<b>SUB-TOTAL</b>	<b>53122</b>	<b>437.025,31</b>	<b>42.498</b>	<b>1</b>	<b>600,00</b>	<b>36823</b>	<b>334.457,77</b>	<b>0</b>	<b>-</b>	<b>36824</b>	<b>335.057,77</b>	
GRUPO 02.02 - Diag. em Laboratório Clínico	27988	81.714,79	22390	0	-	27365	78160	0	-	27365	78.160,00	97,8%
<b>SUB-TOTAL</b>	<b>27988</b>	<b>81.714,79</b>	<b>22.390</b>	<b>0</b>	<b>-</b>	<b>27365</b>	<b>78.160,00</b>	<b>0</b>	<b>-</b>	<b>27365</b>	<b>78.160,00</b>	
GRUPO 02.04 - Diag. por Radiologia	9627	85.988,83	7702	0	-	7965	64.778,26	0	-	7965	64.778,26	82,7%
GRUPO 02.04.06.002-8 - Densitometria Óssea	0	-	0	81	4.463,10	82	4.518,20	0	-	163	8.981,30	
<b>SUB-TOTAL</b>	<b>9627</b>	<b>85.988,83</b>	<b>7.702</b>	<b>81</b>	<b>4.463,10</b>	<b>8047</b>	<b>69.296,46</b>	<b>0</b>	<b>-</b>	<b>8128</b>	<b>73.759,56</b>	84,4%
<b>TOTAL</b>	<b>90737</b>	<b>604.728,93</b>	<b>72.590</b>	<b>82</b>	<b>5.063,10</b>	<b>72235</b>	<b>481.914,23</b>	<b>0</b>	<b>-</b>	<b>72317</b>	<b>486.977,33</b>	

GRUPO 02.06 - Diag. por Tomografia	501	54.099,27	401	0	-	445	50.782,70	0	-	445	50.782,70	88,8%
GRUPO 02.07 - Diag. por Ressonância Magnética	13	3.586,25	10	0	-	0	-	0	-	0	-	0,0%
GRUPO 02.08 - Diag. por Medicina Nuclear	70	27.223,44	56	43	16.847,90	19	7.532,83	0	-	62	24.380,73	88,6%

  
 MAF. 56.551-2  
 Coordenadora - CAE-CPS

<b>Total</b>	<b>571</b>	<b>81.322,71</b>	<b>457</b>	<b>43</b>	<b>16.847,90</b>	<b>464</b>	<b>58.315,53</b>	<b>0</b>	<b>-</b>	<b>507</b>	<b>75.163,43</b>	
--------------	------------	------------------	------------	-----------	------------------	------------	------------------	----------	----------	------------	------------------	--

GRUPO 03.04.01 - Tratamientos Clínicos - Radioterapia	2842	97.111,72	2274	693	26.919,00	1436	52.506,00	0	-	2129	79.425,00	74,9%
GRUPO 03.04 - Tratamientos Clínicos - Quimioterapia	505	444.377,01	404	114	76.585,08	415	266.897,29	0	-	529	343.482,37	104,8%
<b>Total</b>	<b>3347</b>	<b>541.488,73</b>	<b>2.678</b>	<b>807</b>	<b>103.504,08</b>	<b>1851</b>	<b>319.403,29</b>	<b>0</b>	<b>-</b>	<b>2658</b>	<b>422.907,37</b>	

*Nildjone Zanini*  
 MAT. 56.551-2  
 Coordinadora - CAC-CPS



PREFEITURA MUNICIPAL DE CAMPINAS  
SECRETARIA MUNICIPAL DE SAÚDE  
COORDENADORIA DE AVALIAÇÃO E CONTROLE

fevereiro/2014


PRESTADOR: MATERNIDADE DE CAMPINAS - CNES 2022621  
ACOMPANHAMENTO FÍSICO/FINANCEIRO MENSAL SIA

SIA GLOBAL												
TABELA	ORÇADO		META FÍSICA CONVÊNIDA	CONDENSADO 11 a 01/2014		APROVADO 02/2014		BDP		SUB-TOTAL		PERCENTUAL ATINGIDO DA META FÍSICA
	FÍSICO	FINANCEIRO	80%	FÍSICO	FINANCEIRO	FÍSICO	FINANCEIRO	FÍSICO	FINANCEIRO			
GRUPO 01.01 - Ações Coletivas / Individuais em Saúde	1165	11.218,54	932	0	-	1083	11.155,86	0	-	1083	11.155,86	93,0%
GRUPO 02.01 - Proced. com Finalidade Diagnóstica - Biopsia	74	775,51	59	0	-	4	4,00	0	-	4	4,00	5,4%
GRUPO 02.02 - Diag. em Laboratório Clínico	2019	6.717,96	1615	0	-	1227	3.982,25	0	-	1227	3.982,25	60,8%
GRUPO 02.04 - Diag. por Radiologia	530	20.850,89	424	0	-	0	-	0	-	0	-	0,0%
GRUPO 02.09 - Diag. Por Endoscopia	0	-	0	0	-	0	-	0	-	0	-	
GRUPO 02.11 - Métodos Diag. em Especialidades	1266	7.505,30	1013	0	-	778	5.116,96	0	-	778	5.116,96	61,5%
GRUPO 02.14 - Diag. e Proced. Por teste rápido	3059	1.927,17	2447	0	-	291	183,33	0	-	291	183,33	9,5%
GRUPO 03.01 - Proc. Clínicos - Consultas	7180	56.123,95	5744	0	-	5976	56.131,13	0	-	5976	56.131,13	83,2%
GRUPO 03.06 - Hemoterapia	0	-	0	0	-	0	-	0	-	0	-	
GRUPO 03.09 - Criocauterização	8	90,08	6	0	-	0	-	0	-	0	-	0,0%
GRUPO 04.01 - Proc. Cirúrgicos - Pequenas Cirurgias de Pele	3	1,53	2	0	-	0	-	0	-	0	-	0,0%

*Naldjane Zanini*  
MAY-56 551-2  
Coordenadora - DAC/CS

GRUPO 04.07 - Proc. Cirúrgicos - Cir. do Aparelho Digestivo	1	21,68	1	0	-	0	-	0	-	0	-	0,0%
GRUPO 04.09 - Proc. Cirúrgicos	1	74,75	1	0	-	0	-	0	-	0	-	0,0%
<b>TOTAL</b>	<b>15306</b>	<b>105.307,36</b>	<b>12245</b>	<b>0</b>	<b>-</b>	<b>9359</b>	<b>76.573,53</b>	<b>0</b>	<b>-</b>	<b>9359</b>	<b>76.573,53</b>	

SIA PRODUÇÃO												
TABELA	ORÇADO		META FÍSICA CONVÊNIA DA 80%	CONDENSADO 11 a 01/2014		APROVADO 02/2014		BDP		SUB-TOTAL		PERCENTUAL ATINGIDO DA META FÍSICA
	FÍSICO	FINANCEIRO		FÍSICO	FINANCEIRO	FÍSICO	FINANCEIRO	FÍSICO	FINANCEIRO	FÍSICO	FINANCEIRO	
GRUPO 02.03 - Diag. por Anatomia Patológica e Citopatologia	1390	31.328,90	1112	1,00	24,00	696	19.163,93	0	-	697	19.187,93	50,1%
GRUPO 02.05 - Diag. por Ultrasson	449	12.056,55	359	0	-	207	6.036,80	0	-	207	6.036,80	46,1%
<b>TOTAL</b>	<b>1839</b>	<b>43.385,45</b>	<b>1.471</b>	<b>1</b>	<b>24,00</b>	<b>903</b>	<b>25.200,73</b>	<b>0</b>	<b>-</b>	<b>904</b>	<b>25.224,73</b>	

  
 Nildjane Zanini  
 MAT. 56.551-2  
 Coordenadora - CAC-CPS



PREFEITURA MUNICIPAL DE CAMPINAS  
SECRETARIA MUNICIPAL DE SAÚDE  
COORDENADORIA DE AVALIAÇÃO E CONTROLE


fevereiro/2014

PRESTADOR: COMPLEXO HOSPITALAR PREFEITO EDVALDO ORSI - CNES 6053858  
ACOMPANHAMENTO FÍSICO/FINANCEIRO MENSAL SIA

TABELA	ORÇADO		META FÍSICA	CONDENSADO		APROVADO 02/2014		BDP		SUB-TOTAL		PERCENTUAL
	FÍSICO	FINANCEIRO	CONVÊNIDA	11 a 01/2014		FÍSICO	FINANCEIRO	FÍSICO	FINANCEIRO	FÍSICO	FINANCEIRO	ATINGIDO DA
			80%	FÍSICO	FINANCEIRO							
GRUPO 01.01 - Ações Coletivas / Individuais em Saúde	60	58,00	48	0	-	0	-	0	-	0	-	0,0%
GRUPO 02.01 - Proced. com Finalidade Diagnóstica - Biopsia	246	22.332,61	197	415	1.655,00	494	9.325,14	0	-	909	10.980,14	369,5%
GRUPO 02.02 - Diag. em Laboratório Clínico	22509	81.764,48	18007	223	669,94	8214	24.256,88	0	-	8437	24.926,82	37,5%
GRUPO 02.04 - Diag. por Radiologia	10896	168.769,82	8717	95	2.247,60	4791	65.590,78	0	-	4886	67.838,38	44,8%
GRUPO 02.05 - Ultrasson	3842	102.438,94	3074	506	12.783,58	2605	75.125,59	0	-	3111	87.909,17	81,0%
GRUPO 02.06 - Diag. por Tomografia	662	69.613,82	530	470	51.909,63	234	25.401,83	0	-	704	77.311,46	106,3%
GRUPO 02.07 - Diag. por Ressonância Nuclear Magnética	347	93.256,25	278	290	77.937,50	45	12.093,75	0	-	335	90.031,25	96,5%
GRUPO 02.09 - Diag. por Endoscopia	896	52.610,46	717	0	-	409	26.287,62	0	-	409	26.287,62	45,6%
GRUPO 02.11 - Métodos Diag. em Especialidades	4749	54.827,02	3799	2248	18.177,28	1190	11.776,28	0	-	3438	29.953,56	72,4%
GRUPO 02.14 - Diag. por Teste Rápido	1430	894,60	1144	38	23,94	880	554,40	0	-	918	578,34	64,2%
GRUPO 03.01 - Proc. Clínicos - Consultas	81748	594.759,38	65398	3560	31.735,59	47925	286.826,65	0	-	51485	318.562,24	63,0%
GRUPO 03.02 - Proc. Clínicos - Fisioterapia	3907	19.384,73	3126	0	-	2168	11.638,24	0	-	2168	11.638,24	55,5%

Luiz Roberto Zanin  
MAT. 56.551-3  
Coordenadora - CAD-CPS

GRUPO 03.03 - Tratamentos Clínicos	355	12.368,17	284	1	40,68	144	5.457,28	0	-	145	5.497,96	40,8%
GRUPO 03.06 - Hemoterapia	22	180,98	18	1	8,09	2	16,18	0	-	3	24,27	13,6%
GRUPO 03.09 - Terapias Especializadas	2	3,04	2	0	-	1	1,52	0	-	1	1,52	
GRUPO 04.01 - Proc. Cirúrgicos Pequenas Cirurgias de Pele	929	6.048,27	743	0	-	361	2.646,09	0	-	361	2.646,09	38,9%
GRUPO 04.04 - Proc. Cirúrgicos Vias Aéreas Superiores	120	4.578,39	96	18	698,09	28	1.084,64	0	-	46	1.782,73	38,3%
GRUPO 04.05 - Proc. Cirúrgicos Oftalmológicos	390	175.788,44	312	53	34.079,00	106	48.563,60	0	-	159	82.642,60	40,8%
GRUPO 04.06 - Proc. Cirúrgicos Cir. do Aparelho Circulatório	4	119,44	3	0	-	0	-	0	-	0	-	0,0%
GRUPO 04.07 - Proc. Cirúrgicos Cir. do Aparelho Digestivo	42	938,52	34	0	-	35	541,89	0	-	35	541,89	83,3%
GRUPO 04.08 - Proc. Cirúrgicos Cir. do Sistema Osteomuscular	114	4.257,92	91	0	-	10	391,20	0	-	10	391,20	8,8%
GRUPO 04.09 - Proc. Cirúrgicos Cir. do Aparelho Geniturinário	51	6.568,03	41	2	652,74	3	89,52	0	-	5	742,26	9,8%
GRUPO 04.13 - Proc. Cirúrgicos Cir. Reparadora	2	62,56	2	0	-	0	-	0	-	0	-	0,0%
GRUPO 04.14 - Proc. Cirúrgicos Cir. Oro-Facial	135	1.719,90	108	0	-	0	-	0	-	0	-	0,0%
GRUPO 04.17 - Anestesiologia	15	227,25	12	0	-	7	106,05	0	-	7	106,05	46,7%
<b>TOTAL</b>	<b>133473</b>	<b>1.473.571,02</b>	<b>106778</b>	<b>7920</b>	<b>232.618,66</b>	<b>69652</b>	<b>607.775,13</b>	<b>0</b>	<b>-</b>	<b>77572</b>	<b>840.393,79</b>	

  
 Nildene Zanini  
 MAT. 56.551-2  
 Coordenadora - CAC-CPS




PREFEITURA MUNICIPAL DE CAMPINAS  
SECRETARIA MUNICIPAL DE SAÚDE  
COORDENADORIA DE AVALIAÇÃO E CONTROLE

fevereiro/2014

PRESTADOR: CAPS III NORTE ESTAÇÃO - CNES 2023105  
ACOMPANHAMENTO FÍSICO/FINANCEIRO MENSAL SIA

TABELA	ORÇADO		META FÍSICA CONVÊNIA DA 90%	CONDENSADO 11 a 01/2014		APROVADO 02/2014		BDP		SUB-TOTAL		PERCENTUAL ATINGIDO DA META FÍSICA
	FÍSICO	FINANCEIRO		FÍSICO	FINANCEIRO	FÍSICO	FINANCEIRO	FÍSICO	FINANCEIRO			
	BPA-C	72		-	65	0	-	108	-			
BPA-I	10	-	9	0	-	9	-			9	-	90,0%
RAAS	3990	-	3591	0	-	3843	-			3843	-	96,3%
<b>TOTAL</b>	<b>4072</b>	<b>-</b>		<b>0</b>	<b>-</b>	<b>0</b>	<b>-</b>	<b>0</b>	<b>-</b>	<b>3960</b>	<b>-</b>	

Obs.1: Conforme novas portarias vigentes, os procedimentos elencados não possuem valor financeiro em tabela SUS.

  
Nidjeng Zanini  
MAT. 56.551-2  
Coordenadora - CAC-CPS





PREFEITURA MUNICIPAL DE CAMPINAS  
SECRETARIA MUNICIPAL DE SAÚDE  
COORDENADORIA DE AVALIAÇÃO E CONTROLE

fevereiro/2014

PRESTADOR: CAPS III SUL ANTONIO DA COSTA SANTOS - CNES 2023113  
ACOMPANHAMENTO FÍSICO/FINANCEIRO MENSAL SIA

TABELA	ORÇADO		META FÍSICA CONVÊNIDA 90%	CONDENSADO 11 a 01/2014		APROVADO 02/2014		BDP		SUB-TOTAL		PERCENTUAL ATINGIDO DA META FÍSICA
	FÍSICO	FINANCEIRO		FÍSICO	FINANCEIRO	FÍSICO	FINANCEIRO	FÍSICO	FINANCEIRO			
	BPA-C	72		-	65	0	-	191	-			
BPA-C - RESIDÊNCIA TERAPÊUTICA	48	-	43	0	-	164	-			164	-	341,7%
BPA-I	10	-	9	0	-	18	-			18	-	180,0%
RAAS	3990	-	3591	0	-	7013	-			7013	-	175,8%
RAAS - RESIDÊNCIA TERAPÊUTICA	49	-	44	0	-	50	-			50	-	102,0%
<b>TOTAL</b>	<b>4169</b>	<b>-</b>		<b>0</b>	<b>-</b>	<b>7436</b>	<b>-</b>	<b>0</b>	<b>-</b>	<b>7436</b>	<b>-</b>	

Obs.1: Conforme novas portarias vigentes, os procedimentos elencados não possuem valor financeiro em tabela SUS.

*Naldene Zaimi*  
MAY. 56.551-2  
Coordenadora - CAC-CPS




PREFEITURA MUNICIPAL DE CAMPINAS  
SECRETARIA MUNICIPAL DE SAÚDE  
COORDENADORIA DE AVALIAÇÃO E CONTROLE

fevereiro/2014

PRESTADOR: CAPS III NOROESTE INTEGRAÇÃO - CNES 2023407  
ACOMPANHAMENTO FÍSICO/FINANCEIRO MENSAL SIA

TABELA	ORÇADO		META FÍSICA CONVÊNIA 90%	CONDENSADO 11 a 01/2014		APROVADO 02/2014		BDP		SUB-TOTAL		PERCENTUAL ATINGIDO DA META FÍSICA
	FÍSICO	FINANCEIRO		FÍSICO	FINANCEIRO	FÍSICO	FINANCEIRO	FÍSICO	FINANCEIRO			
	BPA-C	72		-	65	0	-	488	-			
BPA-C - RESIDÊNCIA TERAPÊUTICA	8	-	7	0	-	23	-			23	-	287,5%
BPA-I	10	-	9	0	-	7	-			7	-	70,0%
RAAS	3990	-	3591	5	-	4124	-			4129	-	103,5%
RAAS - RESIDÊNCIA TERAPÊUTICA	10	-	9	0	-	9	-			9	-	90,0%
<b>TOTAL</b>	<b>4090</b>	<b>-</b>		<b>5</b>	<b>-</b>	<b>4651</b>	<b>-</b>	<b>0</b>	<b>-</b>	<b>4656</b>	<b>-</b>	

Obs.1: Conforme novas portarias vigentes, os procedimentos elencados não possuem valor financeiro em tabela SUS.

  
Nildene Zanini  
MAT. 56.551-2  
Coordenadora - CAC-CPS




PREFEITURA MUNICIPAL DE CAMPINAS  
SECRETARIA MUNICIPAL DE SAÚDE  
COORDENADORIA DE AVALIAÇÃO E CONTROLE

fevereiro/2014

PRESTADOR: CAPS III LESTE ESPERANÇA - CNES 2023547  
ACOMPANHAMENTO FÍSICO/FINANCEIRO MENSAL SIA

TABELA	ORÇADO		META FÍSICA CONVÊNIDA 90%	CONDENSADO 11 a 01/2014		APROVADO 02/2014		BDP		SUB-TOTAL		PERCENTUAL ATINGIDO DA META FÍSICA
	FÍSICO	FINANCEIRO		FÍSICO	FINANCEIRO	FÍSICO	FINANCEIRO	FÍSICO	FINANCEIRO			
	BPA-C	72		-	65	0	-	540	-			
BPA-C - RESIDÊNCIA TERAPÊUTICA	108	-	97	0	-	240	-			240	-	222,2%
BPA-I	10	-	9	0	-	16	-			16	-	160,0%
RAAS	3990	-	3591	0	-	5113	-			5113	-	128,1%
RAAS - RESIDÊNCIA TERAPÊUTICA	105	-	95	0	-	103	-			103	-	98,1%
<b>TOTAL</b>	<b>4285</b>	<b>-</b>		<b>0</b>	<b>-</b>	<b>6012</b>	<b>-</b>	<b>0</b>	<b>-</b>	<b>6012</b>	<b>-</b>	

Obs.1: Conforme novas portarias vigentes, os procedimentos elencados não possuem valor financeiro em tabela SUS.

  
Nildjane Zanini  
MAT. 56.551-2  
Coordenadora - CAC-CPS



PREFEITURA MUNICIPAL DE CAMPINAS  
SECRETARIA MUNICIPAL DE SAÚDE  
COORDENADORIA DE AVALIAÇÃO E CONTROLE

fevereiro/2014

PRESTADOR: CAPS III SUDOESTE NOVO TEMPO - CNES 2039672  
ACOMPANHAMENTO FÍSICO/FINANCEIRO MENSAL SIA

TABELA	ORÇADO		META FÍSICA CONVÊNIA 90%	CONDENSADO 11 a 01/2014		APROVADO 02/2014		BDP		SUB-TOTAL		PERCENTUAL ATINGIDO DA META FÍSICA
	FÍSICO	FINANCEIRO		FÍSICO	FINANCEIRO	FÍSICO	FINANCEIRO	FÍSICO	FINANCEIRO			
	BPA-C	72		-	65	0	-	452	-			
BPA-C - RESIDÊNCIA TERAPÊUTICA	4	-	4	0	-	4	-			4	-	100,0%
BPA-I	10	-	9	0	-	9	-			9	-	90,0%
RAAS	3990	-	3591	181	-	4555	-			4736	-	118,7%
RAAS - RESIDÊNCIA TERAPÊUTICA	6	-	5	0	-	6	-			6	-	100,0%
<b>TOTAL</b>	<b>4082</b>	<b>-</b>		<b>181</b>	<b>-</b>	<b>5026</b>	<b>-</b>	<b>0</b>	<b>-</b>	<b>5207</b>	<b>-</b>	

Obs.1: Conforme novas portarias vigentes, os procedimentos elencados não possuem valor financeiro em tabela SUS.

*Handwritten signature*  
Nidiane Zanini  
MAT. 56.551-2  
Coordenadora - CAC-CPS




PREFEITURA MUNICIPAL DE CAMPINAS  
SECRETARIA MUNICIPAL DE SAÚDE  
COORDENADORIA DE AVALIAÇÃO E CONTROLE

fevereiro/2014

PRESTADOR: CAPS III DAVI CAPISTRANO - CNES 3905608  
ACOMPANHAMENTO FÍSICO/FINANCEIRO MENSAL SIA

TABELA	ORÇADO		META FÍSICA CONVÊNIA DA 90%	CONDENSADO 11 a 01/2014		APROVADO 02/2014		BDP		SUB-TOTAL		PERCENTUAL ATINGIDO DA META FÍSICA
	FÍSICO	FINANCEIRO		FÍSICO	FINANCEIRO	FÍSICO	FINANCEIRO	FÍSICO	FINANCEIRO			
	BPA-C	72		-	65	0	-	711	-			
BPA-C - RESIDÊNCIA TERAPÊUTICA	4	-	4	0	-	8	-			8	-	200,0%
BPA-I	10	-	9	0	-	14	-			14	-	140,0%
RAAS	3990	-	3591	347	-	5838	-			6185	-	155,0%
RAAS - RESIDÊNCIA TERAPÊUTICA	7	-	6	0	-	7	-			7	-	100,0%
<b>TOTAL</b>	<b>4083</b>	<b>-</b>		<b>347</b>	<b>-</b>	<b>6578</b>	<b>-</b>	<b>0</b>	<b>-</b>	<b>6925</b>	<b>-</b>	

Obs.1: Conforme novas portarias vigentes, os procedimentos elencados não possuem valor financeiro em tabela SUS.

  
Nildjane Zanini  
MAT. 56.551-2  
Coordenadora - CAC-CPS




PREFEITURA MUNICIPAL DE CAMPINAS  
SECRETARIA MUNICIPAL DE SAÚDE  
COORDENADORIA DE AVALIAÇÃO E CONTROLE

fevereiro/2014

PRESTADOR: CAPS AD II ANTONIO ORLANDO - CNES 6964656  
ACOMPANHAMENTO FÍSICO/FINANCEIRO MENSAL SIA

TABELA	ORÇADO		META FÍSICA CONVÊNIDA 90%	CONDENSADO 11 a 01/2014		APROVADO 02/2014		BDP		SUB-TOTAL		PERCENTUAL ATINGIDO DA META FÍSICA
	FÍSICO	FINANCEIRO		FÍSICO	FINANCEIRO	FÍSICO	FINANCEIRO	FÍSICO	FINANCEIRO			
	BPA-C	202		-	182	0	-	629	-			
BPA-I	30	-	27	0	-	32	-			32	-	106,7%
RAAS	1435	-	1292	4	-	1225	-			1229	-	85,6%
<b>TOTAL</b>	<b>1667</b>	<b>-</b>		<b>4</b>	<b>-</b>	<b>1886</b>	<b>-</b>	<b>0</b>	<b>-</b>	<b>1890</b>	<b>-</b>	

Obs.1: Conforme novas portarias vigentes, os procedimentos elencados não possuem valor financeiro em tabela SUS.

  
Nildjane Zanini  
MAT. 56.551-2  
Coordenadora - CAC-CPS




PREFEITURA MUNICIPAL DE CAMPINAS  
SECRETARIA MUNICIPAL DE SAÚDE  
COORDENADORIA DE AVALIAÇÃO E CONTROLE

fevereiro/2014

PRESTADOR: CAPS AD II INDEPENDÊNCIA - CNES 5709199  
ACOMPANHAMENTO FÍSICO/FINANCEIRO MENSAL SIA

TABELA	SIA PRODUÇÃO											PERCENTUAL ATINGIDO DA META FÍSICA
	ORÇADO		META FÍSICA CONVÊNIDA 90%	CONDENSADO 11 a 01/2014		APROVADO 02/2014		BDP		SUB-TOTAL		
	FÍSICO	FINANCEIRO		FÍSICO	FINANCEIRO	FÍSICO	FINANCEIRO	FÍSICO	FINANCEIRO			
BPA-C	202	-	182	0	-	673	-			673	-	333,2%
BPA-I	30	-	27	0	-	30	-			30	-	100,0%
RAAS	1435	-	1292	0	-	4373	-			4373	-	304,7%
<b>TOTAL</b>	<b>1667</b>	<b>-</b>		<b>0</b>	<b>-</b>	<b>5076</b>	<b>-</b>	<b>0</b>	<b>-</b>	<b>5076</b>	<b>-</b>	

Obs.1: Conforme novas portarias vigentes, os procedimentos elencados não possuem valor financeiro em tabela SUS.

  
Nildeane Zanini  
MAT. 56.551-2  
Coordenadora - CAC-CPS




PREFEITURA MUNICIPAL DE CAMPINAS  
SECRETARIA MUNICIPAL DE SAÚDE  
COORDENADORIA DE AVALIAÇÃO E CONTROLE

fevereiro/2014

PRESTADOR: CAPS AD III REVIVER - CNES 2023431  
ACOMPANHAMENTO FÍSICO/FINANCEIRO MENSAL SIA

TABELA	ORÇADO		META FÍSICA CONVÊNIA DA 90%	CONDENSADO 11 a 01/2014		APROVADO 02/2014		BDP		SUB-TOTAL		PERCENTUAL ATINGIDO DA META FÍSICA
	FÍSICO	FINANCEIRO		FÍSICO	FINANCEIRO	FÍSICO	FINANCEIRO	FÍSICO	FINANCEIRO			
	BPA-C	262		-	236	0	-	716	-			
BPA-I	30	-	27	0	-	43	-			43	-	143,3%
RAAS	2910	-	2619	5	-	7046	-			7051	-	242,3%
<b>TOTAL</b>	<b>3202</b>	<b>-</b>		<b>5</b>	<b>-</b>	<b>7805</b>	<b>-</b>	<b>0</b>	<b>-</b>	<b>7810</b>	<b>-</b>	

Obs.1: Conforme novas portarias vigentes, os procedimentos elencados não possuem valor financeiro em tabela SUS.

  
Nildjane Zanini  
MAT. 56.551-2  
Coordenadora - CAC-CPS





PREFEITURA MUNICIPAL DE CAMPINAS  
SECRETARIA MUNICIPAL DE SAÚDE  
COORDENADORIA DE AVALIAÇÃO E CONTROLE

fevereiro/2014

PRESTADOR: CAPS i ESPAÇO CRIATIVO - CNES 2023075  
ACOMPANHAMENTO FÍSICO/FINANCEIRO MENSAL SIA

TABELA	ORÇADO		META FÍSICA CONVÊNIDA 90%	CONDENSADO 11 a 01/2014		APROVADO 02/2014		BDP		SUB-TOTAL		PERCENTUAL ATINGIDO DA META FÍSICA
	FÍSICO	FINANCEIRO		FÍSICO	FINANCEIRO	FÍSICO	FINANCEIRO	FÍSICO	FINANCEIRO			
	BPA-C	40		-	36	0	-	975	-			
BPA-I	10	-	9	0	-	12	-			12	-	120,0%
RAAS	900	-	810	0	-	1814	-			1814	-	201,6%
<b>TOTAL</b>	<b>950</b>	<b>-</b>		<b>0</b>	<b>-</b>	<b>2801</b>	<b>-</b>	<b>0</b>	<b>-</b>	<b>2801</b>	<b>-</b>	

Obs.1: Conforme novas portarias vigentes, os procedimentos elencados não possuem valor financeiro em tabela SUS.

*Naldene Zanini*  
MAT. 56.551-2  
Coordenadora - CAC-CPS




PREFEITURA MUNICIPAL DE CAMPINAS  
SECRETARIA MUNICIPAL DE SAÚDE  
COORDENADORIA DE AVALIAÇÃO E CONTROLE

fevereiro/2014

PRESTADOR: CAPS i CEVI - CNES 2023423  
ACOMPANHAMENTO FÍSICO/FINANCEIRO MENSAL SIA

TABELA	ORÇADO		META FÍSICA CONVÊNIA DA 90%	CONDENSADO 11 a 01/2014		APROVADO 02/2014		BDP		SUB-TOTAL		PERCENTUAL ATINGIDO DA META FÍSICA
	FÍSICO	FINANCEIRO		FÍSICO	FINANCEIRO	FÍSICO	FINANCEIRO	FÍSICO	FINANCEIRO			
	BPA-C	40		-	36	0	-	241	-			
BPA-I	10	-	9	0	-	9	-			9	-	90,0%
RAAS	900	-	810	0	-	1290	-			1290	-	143,3%
<b>TOTAL</b>	<b>950</b>	<b>-</b>		<b>0</b>	<b>-</b>	<b>1540</b>	<b>-</b>	<b>0</b>	<b>-</b>	<b>1540</b>	<b>-</b>	

Obs.1: Conforme novas portarias vigentes, os procedimentos elencados não possuem valor financeiro em tabela SUS.

  
Nidjane Zanini  
Mat. 56.551-2  
Coordenadora - CAC-CPS