



PREFEITURA MUNICIPAL DE CAMPINAS
SECRETARIA MUNICIPAL DE SAÚDE
COORDENADORIA DE AVALIAÇÃO E CONTROLE

Campinas, 28 de fevereiro de 2.014.

OFÍCIO SMS-CAC 52/2.014

SENHORA DIRETORA

Encaminho planilhas anexas, com informações dos sistemas do DATASUS-MS, relativo às produções de Média e Alta Complexidade do município de Campinas, para sua apreciação e providências.

Esclareço, ainda, que as informações disponibilizadas vêm sendo aperfeiçoadas pelo DATASUS, bem como pelo próprio DGDO gradativamente, de forma a obtermos, assim que possível informações mais detalhadas.

Atenciosamente

NILDIANE ZANINI
COREN 40.870 - MAT. 56.551
COORDENADORA – CAC

ILMA SRA. DRA.
IVANILDE RIBEIRO
DD. DIRETORA – DGDO - SMS



PREFEITURA MUNICIPAL DE CAMPINAS
SECRETARIA MUNICIPAL DE SAÚDE
COORDENADORIA DE AVALIAÇÃO E CONTROLE


RELATÓRIO S.I.A./S.I.H MÉDIA/ ALTA

janeiro/2014

PRESTADOR	COMPLEXIDADE S.I.H				TOTAL
	PAB	MC	AC	FAEC	
HMMG		798.622,81	214.148,72	-	1.012.771,53
HMCP		1.007.414,67	1.091.615,18	-	2.099.029,85
MATERNIDADE		516.790,10			516.790,10
RSPB		12.356,97			12.356,97
CASA DE SAÚDE		36.527,47			36.527,47
CHOV		669.240,30	1.061,15		670.301,45
CANDIDO FERREIRA		104.918,97			104.918,97
		3.145.871,29	1.306.825,05	-	4.452.696,34

PRESTADOR	COMPLEXIDADE S.I.A				TOTAL
	PAB	MC	AC	FAEC	
PMC-REDE	353.733,76	287.745,63	170.482,82	37.088,01	849.050,22
HMMG	3.834,55	436.047,61	527.172,89	1.143,00	968.198,05
HMCP	2.328,86	174.240,21	831.796,79	293.423,69	1.301.789,55
MATERNIDADE	333,92	88.857,41	-	1.692,34	90.883,67
RSPB	-	66.503,29	56.026,00	287.265,09	409.794,38
	-	-	-	-	-
CANDIDO FERREIRA	-	80.819,57	-	-	80.819,57
PENIDO BURNIER	-	62.381,69	15.432,00	-	77.813,69
SINDROME DE DOWN	-	52.942,72	-	-	52.942,72
APASCAMP	-	11.429,31	-	-	11.429,31
APAE	-	238.624,10	-	-	238.624,10
CAMP IMAGEM NÚCLEAR	-	-	-	-	-
C. DA CRIANÇA PARALÍTICA	-	6.261,33	-	-	6.261,33
CENTRUS	-	70.157,45	-	-	70.157,45
UNIGASTRO	-	9.743,12	-	-	9.743,12
CHOV	-	755.536,20	-	-	755.536,20
	360.231,09	2.341.289,64	1.600.910,50	620.612,13	4.923.043,36
	360.231,09	5.487.160,93	2.907.735,55	620.612,13	9.375.739,70

Informamos que o valor do BDP na produção S.I.A. totaliza R\$ 0.101,76.


Naldine Zanini
MAT. 56.551-2
Coordenadora - CAC-CPS



PREFEITURA MUNICIPAL DE CAMPINAS
SECRETARIA MUNICIPAL DE SAÚDE
COORDENADORIA DE AVALIAÇÃO E CONTROLE

Campinas, 28 de fevereiro de 2.014.

OFÍCIO SMS-CAC 53/2.014


SENHORA DIRETORA

Cumprimentando-a cordialmente, venho lhe posicionar sobre a produção do Projeto Cirurgias Eletivas, Portaria MS nº 1340 de 29/06/12, dos prestadores abaixo, na **competência Janeiro/2014**:

PRESTADOR	INTERNAÇÃO - AIH		AMBULATORIAL- APAC		TOTAL GERAL	
	FÍSICO	FINANCEIRO	FÍSICO	FINANCEIRO	FÍSICO	FINANCEIRO
HMMG					0	-
CHPEO	44	22.073,64	30	15.668,01	74	37.741,65
HMCP					0	-
MATERNIDADE	14	5.106,28			14	5.106,28
TOTAL MUNICIPIO	58	27.179,92	30	15.668,01	88	42.847,93

Saliento que encaminharemos os relatórios do sistema que constam a numeração específica do projeto como comprovação.

Atenciosamente,


NILDIANE ZANINI
COREN 40.870 - MAT. 56.551
COORDENADORA – CAC

**ILMA SRA. DRA.
IVANILDE RIBEIRO
DD. DIRETORA – DGDO - SMS**



PREFEITURA MUNICIPAL DE CAMPINAS
SECRETARIA MUNICIPAL DE SAÚDE
COORDENADORIA DE AVALIAÇÃO E CONTROLE

Campinas, 28 de fevereiro de 2.014.

OFÍCIO SMS-CAC 54/2.014

**PLANILHA DE PRODUÇÃO - GESTÃO PLENA
PRESTADOR: REDE BÁSICA**

Encaminho planilha anexa, com os valores relativos à **Competência de Apresentação da Produção de janeiro/2014.**

Atenciosamente

NILDIANE ZANINI
COREN 40.870 - MAT. 56.551
COORDENADORA – CAC

**ILMA SRA. DRA.
IVANILDE RIBEIRO
DD. DIRETORA - DGDO - SMS**




PREFEITURA MUNICIPAL DE CAMPINAS
SECRETARIA MUNICIPAL DE SAÚDE
COORDENADORIA DE AVALIAÇÃO E CONTROLE

janeiro/2014

PRESTADOR: REDE BÁSICA
DEMONSTRATIVO DE COMPETÊNCIA DE APRESENTAÇÃO DA PRODUÇÃO

PRODUÇÃO DO S.I.A.

CRÉDITO - PMC	1.604.586,42
CHOV	755.536,20
REDE BÁSICA	849.050,22


Nildione Zanini
MAT. 56.551-2
Coordenadora - CAC-CPS



PREFEITURA MUNICIPAL DE CAMPINAS
SECRETARIA MUNICIPAL DE SAÚDE
COORDENADORIA DE AVALIAÇÃO E CONTROLE

Campinas, 28 de fevereiro de 2.014.

OFÍCIO SMS-CAC 55/2.014

PLANILHA DE PRODUÇÃO - GESTÃO PLENA
PRESTADOR: APASCAMP

Encaminho planilha anexa, com os valores relativos à **Competência de Apresentação da Produção** de janeiro/2014, conforme convênio vigente, bem como seus respectivos Projetos Específicos / Termos Técnicos / Termos Aditivos / Planos de Trabalho ou outros.

Atenciosamente

NILDIANE ZANINI
COREN 40.870 - MAT. 56.551
COORDENADORA – CAC

ILMA SRA. DRA.
IVANILDE RIBEIRO
DD. DIRETORA – DGDO - SMS




PREFEITURA MUNICIPAL DE CAMPINAS
SECRETARIA MUNICIPAL DE SAÚDE
COORDENADORIA DE AVALIAÇÃO E CONTROLE

janeiro/2014

PRESTADOR: APASCAMP
DEMONSTRATIVO DE COMPETÊNCIA DE APRESENTAÇÃO DA PRODUÇÃO

CONVÊNIO	DESCRIÇÃO	TETO FINANCEIRO CONVENIADO	PRODUÇÃO S.I.A.	VALOR DO CONVÊNIO PARA PAGAMENTO
T.C. 69/13 / 22/04/2013	Assist.Amb.Média Compl.	37.829,22	11.429,31	11.429,31
TOTAL		37.829,22	11.429,31	11.429,31


Nidjane Zanini
MAT. 56.551-2
Coordenadora - CAC-CPS



PREFEITURA MUNICIPAL DE CAMPINAS
SECRETARIA MUNICIPAL DE SAÚDE
COORDENADORIA DE AVALIAÇÃO E CONTROLE

Campinas, 28 de fevereiro de 2.014.

OFÍCIO SMS-CAC 56/2.014

PLANILHA DE PRODUÇÃO - GESTÃO PLENA
PRESTADOR: APAE (Associação de Pais e Amigos dos Excepcionais)

Encaminho planilha anexa, com os valores relativos à **Competência de Apresentação da Produção** de janeiro/2014, conforme convênio vigente, bem como seus respectivos Projetos Específicos / Termos Técnicos / Termos Aditivos / Planos de Trabalho ou outros.

Atenciosamente

NILDIANE ZANINI
COREN 40.870 - MAT. 56.551
COORDENADORA – CAC

ILMA SRA. DRA.
IVANILDE RIBEIRO
DD. DIRETORA – DGDO - SMS




PREFEITURA MUNICIPAL DE CAMPINAS
SECRETARIA MUNICIPAL DE SAÚDE
COORDENADORIA DE AVALIAÇÃO E CONTROLE

janeiro/2014

PRESTADOR: APAE
DEMONSTRATIVO DE COMPETÊNCIA DE APRESENTAÇÃO DA PRODUÇÃO

CONVÊNIO	DESCRIÇÃO	TETO FINANCEIRO CONVENIADO	PRODUÇÃO S.I.A.	VALOR DO CONVÊNIO PARA PAGAMENTO
35735/02	Assist.Amb. - Média Compl.	40.137,28	40.137,28	40.137,28
	Assist.Amb. - Alta Complex.	183.120,00	198.486,82	183.120,00
TOTAL		223.257,28	238.624,10	223.257,28

Obs.: Houve apresentação de competências anteriores no valor de R\$ 19.792,22.


Nildjane Zanini
MAT. 56.551-2
Coordenadora - CAC-CPS



PREFEITURA MUNICIPAL DE CAMPINAS
SECRETARIA MUNICIPAL DE SAÚDE
COORDENADORIA DE AVALIAÇÃO E CONTROLE

Campinas, 28 de fevereiro de 2.014.

OFÍCIO SMS-CAC 57/2.014

PLANILHA DE PRODUÇÃO - GESTÃO PLENA
PRESTADOR: FUNDAÇÃO SÍNDROME DE DOWN

Encaminho planilha anexa, com os valores relativos à **Competência de Apresentação da Produção** de janeiro/2014, conforme convênio vigente, bem como seus respectivos Projetos Específicos / Termos Técnicos / Termos Aditivos / Planos de Trabalho ou outros.

Atenciosamente

NILDIANE ZANINI
COREN 40.870 - MAT. 56.551
COORDENADORA – CAC

ILMA SRA. DRA.
IVANILDE RIBEIRO
DD. DIRETORA – DGDO - SMS




PREFEITURA MUNICIPAL DE CAMPINAS
SECRETARIA MUNICIPAL DE SAÚDE
COORDENADORIA DE AVALIAÇÃO E CONTROLE

janeiro/2014

PRESTADOR: F. S. DOWN
DEMONSTRATIVO DE COMPETÊNCIA DE APRESENTAÇÃO DA PRODUÇÃO

CONVÊNIO	DESCRIÇÃO	TETO FINANCEIRO CONVENIADO	PRODUÇÃO S.I.A.	VALOR DO CONVÊNIO PARA PAGAMENTO
11/10/7822	Assit. Ambulatorial	52.942,72	52.942,72	52.942,72
	Visita Domic. Inst. (Matriciamento)	3.200,00	3.200,00	3.200,00
TOTAL		56.142,72	56.142,72	56.142,72


Niljane Zanini
MAT. 56.551-2
Coordenadora - CAC-CPS



PREFEITURA MUNICIPAL DE CAMPINAS
SECRETARIA MUNICIPAL DE SAÚDE
COORDENADORIA DE AVALIAÇÃO E CONTROLE

Campinas, 28 de fevereiro de 2.014.

OFÍCIO SMS-CAC 58/2.014

PLANILHA DE PRODUÇÃO - GESTÃO PLENA
PRESTADOR: FUNDAÇÃO PENIDO BURNIER

Encaminho planilha anexa, com os valores relativos à **Competência de Apresentação da Produção** de janeiro/2014, conforme convênio vigente, bem como seus respectivos Projetos Específicos / Termos Técnicos / Termos Aditivos / Planos de Trabalho ou outros.

Atenciosamente

NILDIANE ZANINI
COREN 40.870 - MAT. 56.551
COORDENADORA – CAC

ILMA SRA. DRA.
IVANILDE RIBEIRO
DD. DIRETORA – DGDO - SMS




PREFEITURA MUNICIPAL DE CAMPINAS
SECRETARIA MUNICIPAL DE SAÚDE
COORDENADORIA DE AVALIAÇÃO E CONTROLE

janeiro/2014

PRESTADOR: FUNDAÇÃO PENIDO BURNIER
DEMONSTRATIVO DE COMPETÊNCIA DE APRESENTAÇÃO DA PRODUÇÃO

CONVÊNIO	DESCRIÇÃO	TETO FINANCEIRO	PRODUÇÃO	VALOR DO CONVÊNIO PARA PAGAMENTO
		CONVENIADO	S.I.A.	
06/10/33687	ASSIST. AMBUL.	115.897,52	77.813,69	77.813,69
	Cir. Oftalmológicas	15.892,56	-	DGDO - Conforme Of. CAC 59/2.011
TOTAL		131.790,08	77.813,69	77.813,69


Nidjeh Zanini
MAT. 56.551-2
Coordenadora - CAC-CPS



PREFEITURA MUNICIPAL DE CAMPINAS
SECRETARIA MUNICIPAL DE SAÚDE
COORDENADORIA DE AVALIAÇÃO E CONTROLE

Campinas, 28 de fevereiro de 2.014.

OFÍCIO SMS-CAC 59/2.014

Prezada Diretora:

Considerando que:

A implantação da tabela unificada - SUS alterou significativamente a estrutura do sistema.

A Fundação Penido Burnier sofreu impacto na F.P.O. com a perda de alguns procedimentos para o atendimento hospitalar.

Informamos abaixo os procedimentos apresentados com os respectivos quantitativos, para fins de cumprimento do convênio, até a regularização do sistema.

Competência: janeiro/2014			
Procedimento	Quantidade	Valor Unitário	Total
Vitrectomia Posterior	1	1.619,67	1.619,67
Sond. de Canal Lacrimal c/ Sedação	0	116,42	-
Impl. de Prótese Anti-glaucomatosa	0	499,20	-
Vitrectomia Posterior c/ Infusão de Perflu.	1	2.855,14	2.855,14
Total			4.474,81

Salientamos que toda a documentação foi devidamente analisada e arquivada nesta coordenadoria, e encontra-se à disposição.

Atenciosamente

NILDIANE ZANINI
COREN 40.870 - MAT. 56.551
COORDENADORA – CAC

ILMA SRA. DRA.
IVANILDE RIBEIRO
DD. DIRETORA – DGDO - SMS



PREFEITURA MUNICIPAL DE CAMPINAS
SECRETARIA MUNICIPAL DE SAÚDE
COORDENADORIA DE AVALIAÇÃO E CONTROLE

Campinas, 28 de fevereiro de 2.014.

OFÍCIO SMS-CAC 60/2.014

PLANILHA DE PRODUÇÃO - GESTÃO PLENA
PRESTADOR: REAL SOCIEDADE PORTUGUÊSA DE BENEFICÊNCIA

Encaminho planilha anexa, com os valores relativos à **Competência de Apresentação da Produção** de janeiro/2014, conforme convênio vigente, bem como seus respectivos Projetos Específicos / Termos Técnicos / Termos Aditivos / Planos de Trabalho ou outros.

Atenciosamente

NILDIANE ZANINI
COREN 40.870 - MAT. 56.551
COORDENADORA – CAC

ILMA SRA. DRA.
IVANILDE RIBEIRO
DD. DIRETORA – DGDO - SMS



PREFEITURA MUNICIPAL DE CAMPINAS
SECRETARIA MUNICIPAL DE SAÚDE
COORDENADORIA DE AVALIAÇÃO E CONTROLE

janeiro/2014

**PRESTADOR: REAL SOCIEDADE PORTUGUESA DE BENEFICÊNCIA
DEMONSTRATIVO DE COMPETÊNCIA DE APRESENTAÇÃO DA PRODUÇÃO**

	DESCRIÇÃO	CONVENIADO		PRODUÇÃO S.I.A. / S.I.H.		%	VALOR DO CONVÊNIO PARA PAGAMENTO
		FÍSICO	FINANCEIRO	FÍSICO	FINANCEIRO		
P.T. I	SERVIÇOS HOSPITALARES - PRODUÇÃO						
	INTER. HOSP. - CL. MÉDICA		270.000,00	3	12.356,97		12.356,97
	INTER. HOSP. - UTI		60.000,00	0	0		-
	INTER. - CIR. OFTALMO	11	16.695,90	0	0		-
	SUB-TOTAL	11	346.695,90	3	12.356,97		12.356,97

	DESCRIÇÃO	CONVENIADO		PRODUÇÃO S.I.A. / S.I.H.		%	VALOR DO CONVÊNIO PARA PAGAMENTO
		FÍSICO	FINANCEIRO	FÍSICO	FINANCEIRO		
P.T. II	ASSISTÊNCIA AMBULATORIAL DE SADT - PRODUÇÃO						
	TOMOGRAFIA	101	9.726,95	0	-	0,0	-
	ULTRASSOM	121	4.248,20	104	2.819,30	86,0	2.819,30
	RX	3677	30.337,47	1826	15.079,52	49,7	15.079,52
	OFTALMOLOGIA	4798	157.603,98	2949	86.423,57	61,5	86.423,57
	LABORATÓRIO	633	2.491,72	1395	4.618,90	220,4	2.491,72
	SUB-TOTAL	9330	204.408,32	6274	108.941,29		106.814,11

	DESCRIÇÃO	CONVENIADO		PRODUÇÃO S.I.A. / S.I.H.		%	VALOR DO CONVÊNIO PARA PAGAMENTO
		FÍSICO	FINANCEIRO	FÍSICO	FINANCEIRO		
P.T. III	SERVIÇOS AMBULATORIAIS TRS - PRODUÇÃO						
	TERAPIA RENAL SUBSTITUTIVA	4113	320.747,92	1612	287.163,33	39,2	289.290,51
	SUB-TOTAL	4113	320.747,92	1612	287.163,33		289.290,51

	DESCRIÇÃO	CONVENIADO		PRODUÇÃO S.I.A. / S.I.H.		%	VALOR DO CONVÊNIO PARA PAGAMENTO
		FÍSICO	FINANCEIRO	FÍSICO	FINANCEIRO		
P.T. IV	SERVIÇOS AMBULATORIAIS DE LITOTRIPSIA - PRODUÇÃO						
	LITOTRIPSIA EXTRA-CORPÓREA	96	16.426,00	80	13.588,00	83,3	13.588,00
	SUB-TOTAL	96	16.426,00	80	13.588,00		13.588,00

	DESCRIÇÃO	CONVENIADO		PRODUÇÃO S.I.A. / S.I.H.		%	VALOR DO CONVÊNIO PARA PAGAMENTO
		FÍSICO	FINANCEIRO	FÍSICO	FINANCEIRO		
P.T. V	LEITOS DE RETAGUARDA PARA LITOTRIPSIA - PRODUÇÃO						
	LITOTRIPSIA - AIHS	12	17.280,00				-
	SUB-TOTAL	12	17.280,00	0	-		-

	DESCRIÇÃO	CONVENIADO		PRODUÇÃO S.I.A. / S.I.H.		%	VALOR DO CONVÊNIO PARA PAGAMENTO
		FÍSICO	FINANCEIRO	FÍSICO	FINANCEIRO		
P.T. VI	CONTRATO DE METAS - PONTUAÇÃO						
	ATENÇÃO A SAÚDE / GESTÃO HOSP.	1500	10.000,00				
	APOSTILAMENTO 01/13 DE 12/12/13		26.562,45				
	TOTAL GERAL MENSAL	13562	942.120,59	7969	422.049,59		422.049,59

Neldene Zanini
MAT. 56.551-2
Coordenadora - CAC-CPS



PREFEITURA MUNICIPAL DE CAMPINAS
SECRETARIA MUNICIPAL DE SAÚDE
COORDENADORIA DE AVALIAÇÃO E CONTROLE

Campinas, 28 de fevereiro de 2.014.

OFÍCIO SMS-CAC 61/2.014

Prezada Diretora:

Informamos no quadro abaixo a produção do serviço de oftalmologia, referente à competência jul/13, do prestador Real Sociedade Portuguesa de Beneficência, que por questão de CNES não foi possível a emissão de AIHs para demonstração pelo sistema do DATASUS.

Competência:			janeiro/2014
Procedimento	Quantidade	Valor Unitário	Total
Vitrectomia Posterior	0	1.619,67	-
Sond. de Canal Lacrimal c/ Sedação	0	116,42	-
Impl. de Prótese Anti-glaucomatosa	0	499,20	-
Vitrectomia Posterior c/ Infusão de Perflu.	0	2.855,14	-

Salientamos que toda a documentação foi devidamente analisada e arquivada nesta coordenadoria, e encontra-se à disposição.

Atenciosamente

NILDIANE ZANINI
COREN 40.870 - MAT. 56.551
COORDENADORA – CAC

**ILMA SRA. DRA.
IVANILDE RIBEIRO
DD. DIRETORA – DGDO - SMS**



PREFEITURA MUNICIPAL DE CAMPINAS

SECRETARIA MUNICIPAL DE SAÚDE
COORDENADORIA DE AVALIAÇÃO E CONTROLE

Campinas, 28 de fevereiro de 2.014.

OFÍCIO SMS-CAC 62/2.014

PLANILHA DE PRODUÇÃO - GESTÃO PLENA
PRESTADOR: HMCP - PUCCAMP

Encaminho planilha anexa, com os valores relativos à **Competência de Apresentação da Produção** de janeiro/2014, conforme convênio vigente, bem como seus respectivos Projetos Específicos / Termos Técnicos / Termos Aditivos / Planos de Trabalho ou outros.

Atenciosamente

NILDIANE ZANINI
COREN 40.870 - MAT. 56.551
COORDENADORA – CAC

ILMA SRA. DRA.
IVANILDE RIBEIRO
DD. DIRETORA – DGDO - SMS



PREFEITURA MUNICIPAL DE CAMPINAS

SECRETARIA MUNICIPAL DE SAÚDE
COORDENADORIA DE AVALIAÇÃO E CONTROLE

janeiro/2014

PRESTADOR: HOSPITAL E MATERNIDADE CELSO PIERRO DEMONSTRATIVO DE COMPETÊNCIA DE APRESENTAÇÃO DA PRODUÇÃO

DESCRIÇÃO	CONVENIADO		PRODUÇÃO S.I.A. / S.I.H.		%	VALOR O CONVÊNIO PARA PAGAMENTO
	FÍSICO	FINANCEIRO	FÍSICO	FINANCEIRO		
SERV. DE INTERNAÇÃO HOSPITALAR						
ASSIST. HOSPITALAR	1150	1.789.664,50	1058	1.315.125,13	92	1.789.664,50
SUB-TOTAL	1150	1.789.664,50	1058	1.315.125,13		1.789.664,50
CONTRATO DE METAS						
PERCENTUAL DE APRESENTAÇÃO DE AIH'S NO MÊS DE ALTA DOS PACIENTES					0,1	
SERV. AMB. DE MÉDIA COMPLEXIDADE						
AMBULATÓRIO - MÉDIA	119972	865.611,30	105840	731.847,11	88,2	865.611,30
RETAG. DE EX. LAB. P.S. ANCHIETA E C. GRANDE		32.265,39		11.049,93		32.265,39
ANATOMIA PATOLÓGICA	1095	22.587,95	879	30.666,75	80,3	22.587,95
ECOCARDIOGRAMA	418	18.946,00	383	16.047,38	91,6	16.047,38
MAMOGRAFIA	1530	63.675,00	1267	52.065,00	82,8	52.065,00
ULTRASSONOGRRAFIA	3421	91.340,70	2770	75.721,80	81,0	75.721,80
TESTE ERGOMÉTRICO	100	3.000,00	24	720,00	24,0	720,00
SUB-TOTAL	126536	1.097.426,34	111163	918.117,97		1.065.018,82
ATENDIMENTO AMBULATORIAL NAS FACULDADES						
ODONTOLOGIA	2227	7.796,25	1120	3.238,40	50,3	3.238,40
FISIOTERAPIA	1338	7.059,96	450	2.382,94	33,6	2.382,94
TERAPIA OCUPACIONAL	190	1.174,50	31	195,15	16,3	195,15
PSICOLOGIA	1295	5.342,10	38	220,65	2,9	220,65
FONOAUDIOLOGIA	378	4.821,17	409	1.271,19	108,2	4.821,17
SUB-TOTAL	5428	26.193,98	2048	7.308,33		10.858,31
ASSISTÊNCIA DOMICILIAR						
ASSIST. E INTERNAÇÃO DOMICILIAR	120 PAC./MÊS	137.292,04				
INCENTIVOS						
CONTRATUALIZAÇÃO E DELIBERAÇÃO CIB (FIDEPS)		694.989,74				
CONTRAT. HOSPITAIS DE ENSINO		491.365,71				
INTEGRASUS		47.687,11				
URGÊNCIA / EMERGÊNCIA/PORTA URG. - RAU		600.000,00				
VIGILÂNCIA EPIDEMIOLÓGICA		1.500,00				
REDE CEGONHA		70.360,32				
RAU- LEITOS UTI		79.155,36				
SUB-TOTAL		1.985.058,24				
TOTAL P.T.I		5.035.635,10	114269	2.240.551,43		2.865.541,63

PLANO DE TRABALHO I - FIXO


Nidjane Zanini
MAT. 56.551-2
Coordenadora - CAC-CPS

DESCRIÇÃO	CONVENIADO		PRODUÇÃO S.I.A. / S.I.H.		%	VALOR DO CONVÊNIO PARA PAGAMENTO
	FÍSICO	FINANCEIRO	FÍSICO	FINANCEIRO		
CIRURGIAS CARDIOVASCULARES E MARCAPASSO						
CIR. CARDIOVASCULAR PEDIATRICAS	8	716.193,00	3	110.309,98	37,5	
CIR. CARDIOVASCULAR ADULTO	20		14	209.158,05	70,0	
ANGIOPLASTIA	34		36	251.431,66	105,9	
IMPLANTE DE MARCAPASSO	10		15	121.277,26	150,0	
SUB-TOTAL	72	716.193,00	68	692.176,95		692.176,95
CIRURGIAS DE TRANSPLANTE						
TRANSPLANTE RENAL	1	23.777,98	0	-		-
ATENÇÃO A SAÚDE AUDITIVA						
REABILITAÇÃO AUDIT. - ALTA COMPLEX.		200.259,72	1271	168.382,10		168.382,10
SUB-TOTAL	0	200.259,72	1271	168.382,10		168.382,10
ASSISTÊNCIA AMBULATORIAL DE ALTA COMPLEXIDADE						
TERAPIA RENAL SUBSTITUTIVA	1372	290.026,67	1251	267.593,69	91,2	267.593,69
QUIMIOTERAPIA	739	478.098,03	652	400.172,02	88,2	400.172,02
CATETERISMO ADULTO E INFANTIL	100	61.550,00	88	54.095,36	88,0	54.095,36
RETIRADA DE GLOBO E TRANSPLANTE	5	6.720,98	1	2.118,00	20,0	2.118,00
SUB-TOTAL	2216	836.395,68	1992	723.979,07		723.979,07
SERVIÇOS DE APOIO DIAGNOSE E TERAPIA						
RESSONANCIA MAGNÉTICA	319	86.471,25	321	86.268,75	100,6	86.268,75
TOMOGRAFIA	1094	120.844,40	941	110.367,95	86,0	110.367,95
BIOPSIA PERCUTÂNEA	200	19.400,00	46	4.462,00	23,0	4.462,00
MEDICINA NÚCLEAR	530	161.280,32	449	149.286,53	84,7	149.286,53
DENSITOMETRIA ÓSSEA	200	11.020,00	114	6.281,40	57,0	6.281,40
ARTERIOGRAFIA	64	21.292,19	17	7.241,71	26,6	7.241,71
SUB-TOTAL	2407	420.308,16	1888	363.908,34		363.908,34
EXAMES E PROCEDIMENTOS COMPLEMENTARES ESPECIALIZADOS						
EXAMES LABORATORIAIS		25.000,00		10.506,40		10.506,40
LENTE DE CONTATO		2.000,00				
ADMIN. DE REPOSIT. ENZIMÁTICOS		6.000,00				
MATERIAIS E MEDICAMENTOS		40.000,00				
SUB-TOTAL		73.000,00		10.506,40		10.506,40
TOTAL P.T.II		2.269.934,54	5219	1.958.952,86		1.958.952,86
PROJETO DE OFERTA DE PROCEDIMENTOS CARDÍACOS INTERVENCIÓNISTAS - ANGIOPLASTIAS						
ANGIOPLASTIAS	16	160.000,00	16	91.727,77		91.727,77
TOTAL GERAL P.T. I + P.T. II + P.T. III		7.465.569,64	119488	4.199.504,29		4.824.494,49
ÍNDICE DE VALORIZAÇÃO DE QUALIDADE IVQ 10% DO VALOR		746.556,96				
TOTAL GERAL DO CONVÊNIO		8.212.126,60	119488	4.199.504,29		4.824.494,49

PLANO DE TRABALHO II - PRODUÇÃO

Obs.: Não apresenta produção de AIH com a especialidade de HOSPITAL DIA.

Obs.1.: Informamos que no P.T. II item Assistência Ambulatorial de Alta Complexidade o subitem Retirada de Globo e Transplante está sendo apresentado no sistema de informação SIHD-(AIH).


 Nildjane Zanini
 MAT. 56.551-2
 Coordenadora - CAC-CPS



PREFEITURA MUNICIPAL DE CAMPINAS
SECRETARIA MUNICIPAL DE SAÚDE
COORDENADORIA DE AVALIAÇÃO E CONTROLE

Campinas, 28 de fevereiro de 2.014.

OFÍCIO SMS-CAC 63/2.014

Senhora Diretora:

Cumprimentando-a cordialmente, venho informar-lhe que, em relação a produção dos Exames Fora da Tabela, constante do P.T. II - Exames e Procedimentos Complementares e Especializados, com o prestador Hospital e Maternidade Celso Pierro, foi devidamente conferido e auditado por esta coordenação.

Salientamos que nesta competência **NÃO** houve glosa.

Atenciosamente,

NILDIANE ZANINI
COREN 40.870 - MAT. 56.551
COORDENADORA – CAC

**ILMA SRA. DRA.
IVANILDE RIBEIRO
DD. DIRETORA – DGDO - SMS**



PREFEITURA MUNICIPAL DE CAMPINAS
SECRETARIA MUNICIPAL DE SAÚDE
COORDENADORIA DE AVALIAÇÃO E CONTROLE

Campinas, 28 de fevereiro de 2.014.

OFÍCIO SMS-CAC 64/2.014

PLANILHA DE PRODUÇÃO - GESTÃO PLENA
PRESTADOR: SERVIÇO DE SAÚDE DR. CÂNDIDO FERREIRA

Encaminho planilha anexa, com os valores relativos à **Competência de Apresentação da Produção** de janeiro/2014, conforme convênio vigente, bem como seus respectivos Projetos Específicos / Termos Técnicos / Termos Aditivos / Planos de Trabalho ou outros.

Atenciosamente

NILDIANE ZANINI
COREN 40.870 - MAT. 56.551
COORDENADORA – CAC

ILMA SRA. DRA.
IVANILDE RIBEIRO
DD. DIRETORA – DGDO - SMS




PREFEITURA MUNICIPAL DE CAMPINAS
SECRETARIA MUNICIPAL DE SAÚDE
COORDENADORIA DE AVALIAÇÃO E CONTROLE

janeiro/2014

**PRESTADOR: SERVIÇO DE SAÚDE DR. CÂNDIDO FERREIRA
DEMONSTRATIVO DE COMPETÊNCIA DE APRESENTAÇÃO DA PRODUÇÃO**

CONVÊNIO	DESCRIÇÃO	TETO FINANCEIRO CONVENIADO	PRODUÇÃO SIA	PRODUÇÃO SIHD	VALOR DO CONVÊNIO PARA PAGAMENTO
Nº 74/12 e T.A. 21/13	CANDIDO FERREIRA	4.376.370,74	80.819,57	104.918,97	DGDO E DS
	REDE SUBSTITUTIVA		-		
TOTAL		4.376.370,74	80.819,57	104.918,97	-


Nildjane Zanini
MAT. 56.551-2
Coordenadora - CAC-CP5




PREFEITURA MUNICIPAL DE CAMPINAS
SECRETARIA MUNICIPAL DE SAÚDE
COORDENADORIA DE AVALIAÇÃO E CONTROLE

janeiro/2014

PRESTADOR: SERVIÇO DE SAÚDE DR. CÂNDIDO FERREIRA
TERMO DE CONVÊNIO Nº 74/12
DEMONSTRATIVO DE DISPONIBILIDADE DE LEITOS / Nº DE AIHS FATURADOS

Nº de Leitos Conveniados		AIHS Faturadas no mês			
Conveniados	CNES	Soma das Diárias	Físico	Média de Permanência	Financeiro
72	72	2115	136	15,55	104.918,97

Fonte: CNES/SIHD- DATASUS/MS


Nildene Zanini
MAT. 56.551-2
Coordenadora - CAC-CPS



PREFEITURA MUNICIPAL DE CAMPINAS
SECRETARIA MUNICIPAL DE SAÚDE
COORDENADORIA DE AVALIAÇÃO E CONTROLE

Campinas, 28 de fevereiro de 2.014.

OFÍCIO SMS-CAC 65/2.014

PLANILHA DE PRODUÇÃO - GESTÃO PLENA
PRESTADOR: HOSPITAL MUNICIPAL DR. MÁRIO GATTI

Encaminho planilha anexa, com os valores relativos à **Competência de Apresentação da Produção** de janeiro/2014, conforme convênio vigente, bem como seus respectivos Projetos Específicos / Termos Técnicos / Termos Aditivos / Planos de Trabalho ou outros.

Atenciosamente

NILDIANE ZANINI
COREN 40.870 - MAT. 56.551
COORDENADORA – CAC

ILMA SRA. DRA.
IVANILDE RIBEIRO
DD. DIRETORA – DGDO - SMS



PREFEITURA MUNICIPAL DE CAMPINAS

SECRETARIA MUNICIPAL DE SAÚDE
COORDENADORIA DE AVALIAÇÃO E CONTROLE

janeiro/2014

PRESTADOR: HOSPITAL MUNICIPAL DR. MÁRIO GATTI DEMONSTRATIVO DE COMPETÊNCIA DE APRESENTAÇÃO DA PRODUÇÃO

DESCRIÇÃO	CONVENIADO		PRODUÇÃO S.I.A. / S.I.H.		% FÍSICO	VALOR DISCRIMINADO PARA PAGAMENTO
	FÍSICO	FINANCEIRO	FÍSICO	FINANCEIRO		
ASSISTÊNCIA HOSPITALAR						
P.T. I INTERNAÇÃO	930	1.023.000,00	715	1.012.771,53	76,9	1.012.771,53
AQUISIÇÃO DE MEDICAMENTOS		30.000,00				
TOTAL	931	1.053.000,00	715	1.012.771,53		1.012.771,53

ASSISTÊNCIA AMBULATORIAL						
P.T. II AMBULATÓRIO - MÉDIA COMPLEX.	40108	378.909,06	34305	311.570,40	85,5	378.909,06
EXAMES LABORATORIAIS	27660	81.619,20	24575	69.549,62	88,8	81.619,20
EXAMES RADIOLÓGICOS	9460	77.566,90	7725	79.920,54	81,7	77.566,90
SUB-TOTAL	77228	538.095,16	66605	461.040,56		538.095,16
SERVIÇO DE APOIO DIAGNOSE E TERAPIAS	516	57.591,52	678	99.912,81	131,4	57.591,52
TOTAL	77744	595.686,68	67283	560.953,37		595.686,68

SERVIÇO DE ONCOLOGIA						
P.T. III QUIMIOTERAPIA	689	483.610,59	538	359.177,68	78,1	359.177,68
RADIOTERAPIA	4357	151.051,72	1295	48.067,00	29,7	48.067,00
TOTAL	5046	634.662,31	1833	407.244,68		407.244,68

CENTRO DE ATENDIMENTO DE URGÊNCIA AOS PACIENTES COM AVC-TIPO III						
P.T. U/E LEITOS DE U-AVC AGUDO	5	47.906,25			0,0	-
LEITOS DE U-AVC INTEGRAL	5	45.244,79			0,0	-
TOTAL	10	93.151,04				-

MEDICINA NUCLEAR						
P.T. III IODOTERAPIA PARA CA DE TIRÓIDE	8	11.286,88	2	2.361,80	25,0	2.361,80
CINTILOGRAFIAS	63	24.541,95	81	32.002,30	128,6	32.002,30
DENSITOMETRIA ÓSSEA	150	8.265,00	384	21.158,40	256,0	21.158,40
TOTAL	221	44.093,83	386	55.522,50		55.522,50

INCENTIVOS - NÚCLEO DE VIGILÂNCIA E HOSPITAIS DE ENSINO						
P.T. IV VIGILÂNCIA EPIDEMIOLÓGICA		3.000,00				
PROJETO CONTRATUALIZAÇÃO		307.874,61				
INCENTIVO PORTA URG. EMERGÊNCIA		300.000,00				
TOTAL		610.874,61				

CONTRATO DE METAS						
P.T. V CONTRATO DE METAS		218.709,00				
AQUISIÇÃO DE EQUIPAMENTOS E REF. HOSP.		350.000,00				

TOTAL GERAL MENSAL		3.600.177,47		2.036.492,08		2.071.225,39
---------------------------	--	---------------------	--	---------------------	--	---------------------

Obs.: Informamos que no TA de internação houve produção de AIH da especialidade HOSPITAL DIA no total de 27 AIHs com valor de R\$ 8.207,90.

Diógenes Zanini
MAT. 56.551-2
Coordenadora - CAC-C



PREFEITURA MUNICIPAL DE CAMPINAS
SECRETARIA MUNICIPAL DE SAÚDE
COORDENADORIA DE AVALIAÇÃO E CONTROLE

Campinas, 28 de fevereiro de 2.014.

OFÍCIO SMS-CAC 66/2.014

SENHORA DIRETORA

Cumprimentando-a cordialmente, venho informar-lhe abaixo sobre a produção dos procedimentos de Iodoterapia para CA diferenciado de tireoide, constante do P.T. Medicina Nuclear, com o prestador H.M. Dr. Mário Gatti.

DOSE	CÓDIGO	VALOR	COMPETÊNCIA	QTDE. APROVADA	VALOR APROV.
150 MCI	0304090018	1.289,90	01/2014	1	1.289,90
100 MCI	0304090026	1.071,90	01/2014	1	1.071,90
200 MCI	0304090034	1.471,32			-
250 MCI	0304090042	1.810,32			-
TOTAL					2.361,80

Saliento que os procedimentos foram devidamente auditados.

Atenciosamente,

NILDIANE ZANINI
COREN 40.870 - MAT. 56.551
COORDENADORA – CAC

ILMA SRA. DRA.
IVANILDE RIBEIRO
DD. DIRETORA – DGDO - SMS



PREFEITURA MUNICIPAL DE CAMPINAS
SECRETARIA MUNICIPAL DE SAÚDE
COORDENADORIA DE AVALIAÇÃO E CONTROLE

Campinas, 28 de fevereiro de 2.014.

OFÍCIO SMS-CAC 67/2.014


SENHORA DIRETORA

Cumprimentando-a cordialmente, venho informar-lhe abaixo sobre a produção dos procedimentos de Iodoterapia para CA diferenciado de tireoide, constante do P.T. Medicina Nuclear, com o prestador H.M. Dr. Mário Gatti.

DOSE	CÓDIGO	VALOR	COMPETÊNCIA	QTDE. APROVADA	VALOR APROV.
150 MCI	0304090018	1.289,90	01/2014	1	1.289,90
100 MCI	0304090026	1.071,90	01/2014	1	1.071,90
200 MCI	0304090034	1.471,32		0	-
250 MCI	0304090042	1.810,32		0	-
TOTAL					2.361,80

Saliento que os procedimentos foram devidamente auditados.

Atenciosamente,


NILDIANE ZANINI
COREN 40.870 - MAT. 56.551
COORDENADORA – CAC

ILMA SRA.
MARISA ANTONIO FALECO GUERRA
DIRETORA ADMINISTRATIVA DO HMMG



PREFEITURA MUNICIPAL DE CAMPINAS
SECRETARIA MUNICIPAL DE SAÚDE
COORDENADORIA DE AVALIAÇÃO E CONTROLE

Campinas, 28 de fevereiro de 2.014.

OFÍCIO SMS-CAC 68/2.014

PLANILHA DE PRODUÇÃO - GESTÃO PLENA
PRESTADOR: MATERNIDADE DE CAMPINAS

Encaminho planilha anexa, com os valores relativos à **Competência de Apresentação da Produção** de janeiro/2014, conforme convênio vigente, bem como seus respectivos Projetos Específicos / Termos Técnicos / Termos Aditivos / Planos de Trabalho ou outros.

Atenciosamente

NILDIANE ZANINI
COREN 40.870 - MAT. 56.551
COORDENADORA – CAC

ILMA SRA. DRA.
IVANILDE RIBEIRO
DD. DIRETORA – DGDO - SMS




PREFEITURA MUNICIPAL DE CAMPINAS

SECRETARIA MUNICIPAL DE SAÚDE
COORDENADORIA DE AVALIAÇÃO E CONTROLE

janeiro/2014

PRESTADOR: MATERNIDADE DE CAMPINAS DEMONSTRATIVO DE COMPETÊNCIA DE APRESENTAÇÃO DA PRODUÇÃO

	DESCRIÇÃO	CONVENIADO		PRODUÇÃO S.I.A. / S.I.H.		% FÍSICO	VALOR DISCRIMINADO PARA PAGAMENTO
		FÍSICO	FINANCEIRO	FÍSICO	FINANCEIRO		
ASSISTÊNCIA HOSPITALAR							
P.T. I	INTERNAÇÃO - FIXO	680	782.068,00	658	510.957,78	96,8	782.068,00
	CIRUR. ELETIVAS - PROD.	60	69.006,00	16	5.832,32	26,7	18.401,60
	SUB-TOTAL	740	851.074,00	674	516.790,10		800.469,60
	REDE CEGONHA - UTI NN		193.502,93	DGDO			
	REDE CEGONHA - UCI NN		130.305,00				
	GESTANTE DE ALTO RISCO		56.879,17				
	UTI ADULTO(APÓS HABILITAÇÃO)		26.386,76				
	SUB-TOTAL		407.073,86				
	CUSTEIO REDE CEGONHA UTI NN		120.450,00				
	CUSTEIO REDE CEGONHA UCI NN		32.576,25				
	CUSTEIO REDE CEGONHA GEST. A. RISCO		31.025,00				
	CUST. RD. CEGONHA UTI AD.(APÓS HAB.)		27.375,00				
	SUB- TOTAL		211.426,25				
TOTAL		1.469.574,11		516.790,10		800.469,60	
ASSISTÊNCIA AMBULATORIAL - FIXO							
P.T. II	ASSIST. AMB. DE MÉDIA COMPLEX.	8566	101.199,07	7662	67.496,02	89,4	67.496,02
	TOTAL	8566	101.199,07	7662	67.496,02		67.496,02
EXAMES DE ULTRASSONOGRAFIA - PRODUÇÃO							
P.T. III	ULTRASSONOGRAFIA	449	12.056,55	928	23.387,65		23.387,65
	TOTAL	449	12.056,55	928	23.387,65	0	23.387,65
CENTRO DE LACTAÇÃO E BANCO DE LEITE - FIXO							
P.T. IV	ASSIST. MAT. INFANTIL - BCO DE LEITE		45.000,00				
	SERV. DO CENTRO DE LACTAÇÃO		3.500,00				
	TOTAL	0	48.500,00	0	-	0	-
CONTRATO DE METAS - PONTUAÇÃO							
P.T. V	CONTRATO DE METAS		495.200,00				
	TOTAL	0	495.200,00				
TOTAL GERAL MENSAL			2.126.529,73		607.673,77		891.353,27


Nildjane Zanini
MAT. 56.551-2
Coordenadora - CAC-CPs



PREFEITURA MUNICIPAL DE CAMPINAS

SECRETARIA MUNICIPAL DE SAÚDE
COORDENADORIA DE AVALIAÇÃO E CONTROLE

Campinas, 28 de fevereiro de 2.014.

OFÍCIO SMS-CAC 69/2.014

PLANILHA DE PRODUÇÃO - GESTÃO PLENA
PRESTADOR: CASA DE SAÚDE CAMPINAS

Encaminho planilha anexa, com os valores relativos à **Competência de Apresentação da Produção** de janeiro/2014, conforme convênio vigente, bem como seus respectivos Projetos Específicos / Termos Técnicos / Termos Aditivos / Planos de Trabalho ou outros.

Atenciosamente

NILDIANE ZANINI
COREN 40.870 - MAT. 56.551
COORDENADORA – CAC

ILMA SRA. DRA.
IVANILDE RIBEIRO
DD. DIRETORA – DGDO - SMS



PREFEITURA MUNICIPAL DE CAMPINAS

SECRETARIA MUNICIPAL DE SAÚDE
COORDENADORIA DE AVALIAÇÃO E CONTROLE


janeiro/2014

PRESTADOR: CASA DE SAÚDE CAMPINAS
DEMONSTRATIVO DE COMPETÊNCIA DE APRESENTAÇÃO DA PRODUÇÃO

SIH			
OBJETO	META FÍSICA CONVENIADA(AIH)	APROVADO -SIHD - AIH	
		FÍSICO	FINANCEIRO
CLÍNICA MÉDICA/AIH	111	88	36.527,47
UTI /DIÁRIAS	1	0	-
TOTAL			36.527,47

VALOR DISCRIMINADO NO CONVÊNIO PARA PAGAMENTO				
DESCRIÇÃO	META EM DIÁRIAS	QTDE DIÁRIAS	VALOR DIÁRIA	VALOR TOTAL
CLÍNICA MÉDICA/AIH	780	657	400,00	262.800,00
UTI/DIÁRIAS	30	2	1.000,00	2.000,00
TOTAL GERAL				264.800,00

Obs.: As diárias de UTI são extraídas do relatório de AIHs rejeitadas, pois o prestador não possui habilitação para este processamento.


Nildeze Zanini
MAT. 56.551-2
Coordenadora - CAC-CPS



PREFEITURA MUNICIPAL DE CAMPINAS
SECRETARIA MUNICIPAL DE SAÚDE
COORDENADORIA DE AVALIAÇÃO E CONTROLE

Campinas, 28 de fevereiro de 2.014.

OFÍCIO SMS-CAC 70/2.014

**DEMONSTRATIVO DE COMPETÊNCIA DE APRESENTAÇÃO DE PRODUÇÃO
PROT. Nº: 10/10/1848 - TERMO DE ADITAMENTO 15/13 - VIG.: 03/03/2013 À 02/09/2013
PRESTADOR: COMPLEXO HOSPITALAR PREFEITO EDVALDO ORSI**

Encaminho documentos anexos, com os valores relativos à **Competência de Apresentação da Produção** de janeiro/2014, conforme convênio vigente, bem como seus respectivos Projetos Específicos e Planos de Trabalho.

Atenciosamente,

NILDIANE ZANINI
COREN 40.870 - MAT. 56.551
COORDENADORA – CAC

**ILMA SRA. DRA.
IVANILDE RIBEIRO
DD. DIRETORA – DGDO - SMS**



PREFEITURA MUNICIPAL DE CAMPINAS
SECRETARIA MUNICIPAL DE SAÚDE
COORDENADORIA DE AVALIAÇÃO E CONTROLE

janeiro/2014

PRESTADOR: COMPLEXO HOSPITALAR PREFEITO EDVALDO ORSI
PROTOCOLADO Nº: 10/10/1848 - TC 80/10 VIGÊNCIA: 03/03/2013 À 02/09/2013
DEMONSTRATIVO DE COMPETÊNCIA DE APRESENTAÇÃO DA PRODUÇÃO

OBJETO	DESCRIÇÃO	QUANT. ORÇADA	PRODUÇÃO APROVADA S.I.A/S.I.H.		PERCENTUAL FISICO EXEC.	VALOR DO CONVÊNIO PARA PAGAMENTO	
			FISICO	FINANCEIRO			
INTER. ACIMA 24 HS	SIH	Clinica Cirurgica	385	330	259.040,37	86%	DGDO
		Clin. Méd./URVA	315	305	339.339,13	97%	
		Pediatria	66	64	61.762,95	97%	
		Saúde Mental	43	15	-	35%	
	SUB-TOTAL		809	714	660.142,45		

INTERNAÇÃO UTI	SIH	ADULTO	Qt.de Diárias	600	420	201.062,40	70%	DGDO
			Md. Perm.	7	6			
		PEDIÁT	Qt.de Diárias	300	94	44.999,68	31%	
			Md. Perm.	10	9			
				900	514	246.062,08		

CIR. < 12 HS	CIRURGIAS - AMB.	HD - ATÉ 12 HS	120	33	9.852,43	28%	DGDO
		APAC	250	30	15.668,01	12%	
		BPA/BPAI	210	620	44.166,34	295%	
			580	683	69.686,78		

	SIA	AMBULATÓRIO	126.758	74653	695.610,95	59%	DGDO
	SUB-TOTAL		126.758	74.653	695.610,95		
	TOTAL GERAL		129.047	76.564	1.671.502,26		


Naldene Zanini
MAT. 56.551-2
Coordenadora - CAC-CPS




PREFEITURA MUNICIPAL DE CAMPINAS
SECRETARIA MUNICIPAL DE SAÚDE
COORDENADORIA DE AVALIAÇÃO E CONTROLE

janeiro/2014

PRESTADOR: APASCAMP - CNES 3514609
ACOMPANHAMENTO FÍSICO/FINANCEIRO MENSAL SIA

SIA PRODUÇÃO

TABELA	ORÇADO		META FÍSICA CONVÊNIDA 80%	CONDENSADO 10 a 12/2014		APROVADO 01/2014		BDP		SUB-TOTAL		PERCENTUAL ATINGIDO DA META FÍSICA
	FÍSICO	FINANCEIRO		FÍSICO	FINANCEIRO	FÍSICO	FINANCEIRO	FÍSICO	FINANCEIRO	FÍSICO	FINANCEIRO	
GRUPO 02.11 - Métodos Diagnósticos em Especialidades	66	755,15	0	0	-	66	755,15	0	-	66	755,15	100,0%
GRUPO 03.01 - Consultas, Atendimentos e Acompanhamentos	1030	12.727,20	0	0	-	879	10.084,74	0	-	879	10.084,74	85,3%
GRUPO 04.04 - Proced. Cir. Em Vias Aéreas Super.	101	589,42	0	0	0	101	589	0	0	101	589,42	100,0%
TOTAL	1197	14.071,77	0	0	-	1046	11.429,31	0	0	1046	11.429,31	


Nildjane Zanini
MAT. 56.551-2
Coordenadora - CAC-CPS




PREFEITURA MUNICIPAL DE CAMPINAS
SECRETARIA MUNICIPAL DE SAÚDE
COORDENADORIA DE AVALIAÇÃO E CONTROLE

janeiro/2014

PRESTADOR: APAE CAMPINAS - CNES 2075849
ACOMPANHAMENTO FÍSICO/FINANCEIRO MENSAL SIA

TABELA	ORÇADO		META FÍSICA CONVÊNIA DA	CONDENSADO 10 a 12/2014		APROVADO 01/2014		BDP		SUB-TOTAL		PERCENTUAL ATINGIDO DA META FÍSICA
	FÍSICO	FINANCEIRO		FÍSICO	FINANCEIRO	FÍSICO	FINANCEIRO	FÍSICO	FINANCEIRO			
GRUPO 02.11 - Métodos Diag. em Espec.	210	5.250,00		0	-	210	5.250,00	0	-	210	5.250,00	100,0%
Proc. 030101004-8 - Cons. Nivel superior	4080	25.704,00		0	-	4080	25.704,00	0	-	4080	25.704,00	100,0%
Proc. 030101007-2 - Cons. Med. Especializada	205	2.050,00		0	-	205	2.050,00	0	-	205	2.050,00	100,0%
Proc. 030107004-0 - Acomp. Neuropsic. em Reab.	10000	152.600,00		1297	19.792,22	9710	148.174,60	0	-	11007	167.966,82	110,1%
Proc. 030108015-1 - Atend. Em oficina terap II	308	7.133,28		0	-	308	7.133,28	0	-	308	7.133,28	100,0%
Proc. 030107005-9- Acomp. Psicoped. Em reab.	2000	30.520,00		0	-	2000	30.520,00	0	-	2000	30.520,00	100,0%
TOTAL	16803	223.257,28	0	1297	19.792,22	16513	218.831,88	0	-	17810	238.624,10	


Naldene Zanini
MAT. 56.551-2
Coordenadora - CAC-CPS



PREFEITURA MUNICIPAL DE CAMPINAS
SECRETARIA MUNICIPAL DE SAÚDE
COORDENADORIA DE AVALIAÇÃO E CONTROLE

janeiro/2014

PRESTADOR: FUNDAÇÃO SÍNDROME DE DOWN - CNES 2075857
ACOMPANHAMENTO FÍSICO/FINANCEIRO MENSAL SIA

TABELA	ORÇADO		META FÍSICA CONVÊNIDA 80%	CONDENSADO 10 a 12/2014		APROVADO 01/2014		BDP		SUB-TOTAL		PERCENTUAL ATINGIDO DA META FÍSICA
	FÍSICO	FINANCEIRO		FÍSICO	FINANCEIRO	FÍSICO	FINANCEIRO	FÍSICO	FINANCEIRO			
GRUPO 03.01 - Consultas, Atendimentos e Acompanhamentos	2782	46.228,32	2226	0	-	2782	46.228,32	0	-	2782	46.228,32	100,0%
Proc. 030107004-0 - Acomp. Neuropsic. em Reab.	440	6.714,40	352	0	-	440	6.714,40	0	-	440	6.714,40	100,0%
Proc. 010103002-9 Visita Domicili	40	-		0	-	40	-	0	-	40	-	
TOTAL	3262	52.942,72	2.577,60	0	-	3262	52.942,72	0	-	3262	52.942,72	

Naldene Zanini
MAT. 56.551-2
Coordenadora - CAC-CPS



PREFEITURA MUNICIPAL DE CAMPINAS
SECRETARIA MUNICIPAL DE SAÚDE
COORDENADORIA DE AVALIAÇÃO E CONTROLE

janeiro/2014

PRESTADOR: FUNDAÇÃO PENIDO BURNIER - CNES 3254631
ACOMPANHAMENTO FÍSICO/FINANCEIRO MENSAL SIA

TABELA	ORÇADO		META FÍSICA CONVÊNIA DA 80%	CONDENSADO 10 a 12/2014		APROVADO 01/2014		BDP		SUB-TOTAL		PERCENTUAL ATINGIDO DA META FÍSICA
	FÍSICO	FINANCEIRO		FÍSICO	FINANCEIRO	FÍSICO	FINANCEIRO	FÍSICO	FINANCEIRO			
GRUPO 02.05 - Diagnóstico por Ultrasson	60	1170,3	48	0	-	94	1.467,26	0	-	94	1.467,26	156,7%
GRUPO 02.11 - Métodos Diagnósticos em Especialidades	2192	32698,93	1754	0	-	1912	22.656,00	0	-	1912	22.656,00	87,2%
GRUPO 03.01 - Consultas, Atendimentos e Acompanhamentos	1500	15000	1200	0	-	1350	13.500,00	0	-	1350	13.500,00	90,0%
GRUPO 03.03 - Tratamento de Doenças do Aparelho da Visão	0	0	0	0	-	0	-	0	-	0	-	
GRUPO 04.05 - Cirurgias do Aparelho de Visão	270	50738,29	216	27	10.897,00	120	29.293,43	0	-	147	40.190,43	54,4%
Facetomia - 04.05.05.009-7 (PNACE)	10	4430	8	0	-	0	-	0	-	0	-	0,0%
Faco Rígida - 04.05.05.011-9 (PNACE)	10	5430	8	0	-	0	-	0	-	0	-	0,0%
Faco Dobrável - 04.05.05.037-2 (PNACE)	10	6430	8	0	-	0	-	0	-	0	-	0,0%
TOTAL	4052	115.897,52	3.242	27	10.897,00	3476	66.916,69	0	-	3503	77.813,69	

Nildene Zanini
MAT. 56.551-2
Coordenadora - CAC-CPS



PREFEITURA MUNICIPAL DE CAMPINAS
SECRETARIA MUNICIPAL DE SAÚDE
COORDENADORIA DE AVALIAÇÃO E CONTROLE

janeiro/2014

PRESTADOR: REAL SOCIEDADE PORTUGUÊSA DE BENEFICÊNCIA - CNES 2078465
ACOMPANHAMENTO FÍSICO/FINANCEIRO MENSAL SIA

TABELA	ORÇADO		META FÍSICA CONVÊNIA DA 80%	CONDENSADO 10 a 12/2014		APROVADO 01/2014		BDP		SUB-TOTAL		PERCENTUAL ATINGIDO DA META FÍSICA
	FÍSICO	FINANCEIRO		FÍSICO	FINANCEIRO	FÍSICO	FINANCEIRO	FÍSICO	FINANCEIRO			
GRUPO 02.02 - Diag. em Laboratório Clínico	2249	9.228,93	1799	26	113,30	1369	4.505,60	0	-	1395	4.618,90	62,0%
GRUPO 02.04 - Diagnósticos por Radiologia	3671	30.225,35	2937	0	-	1826	15.079,52	0	-	1826	15.079,52	49,7%
GRUPO 02.05 - Diag. por Ultrasson - Oftalmo	300	6.321,00	240	0	-	167	2.473,27	0	-	167	2.473,27	55,7%
GRUPO 02.05 - Diagnósticos por Ultrasson	122	4.272,40	98	0	-	104	2.819,30	0	-	104	2.819,30	85,2%
GRUPO 02.06 - Diagnósticos por Tomografia	101	9.726,95	81	0	-	0	-	0	-	0	-	0,0%
GRUPO 02.11 - Proced.- Met. Diag. Especialidade	2476	44.136,24	1981	7	125,96	1589	23.736,92	0	-	1596	23.862,88	64,5%
GRUPO 03.01 - Proced. Clínicos - Consultas	1500	15.000,00	1200	0	-	1046	10.460,00	0	-	1046	10.460,00	69,7%
GRUPO 03.05 - Tratamento Clínico - Hemodiálise	2031	364.848,11	1625	65	11.636,95	1526	274.322,72	0	-	1591	285.959,67	78,3%
GRUPO 03.06 - Tratamento Clínico - Hemot.	34	275,06	27	0	-	0	-	0	-	0	-	0,0%
GRUPO 03.09 - Tratamento Clínico - Litotripsia	96	16.426,00	77	0	-	80	13.588,00	0	-	80	13.588,00	83,3%
GRUPO 04.05 - Cirurgias Ambulatoriais Oftalmológicas	512	91.548,29	410	54	20.370,00	86	29.257,42	0	-	140	49.627,42	27,3%
GRUPO 04.18 - Cir. em Nefro - Acesso para Diálise	20	5.843,57	16	0	-	6	694,86	0	-	6	694,86	30,0%
GRUPO 07.02 - OPM em Nefrologia	40	2.485,30	32	0	-	18	610,56	3	101,76	15	508,80	37,5%
TOTAL	13152	600.337,20	10.522	152	32.246,21	7817	377.548,17	3	101,76	7966	409.692,62	

15/01/2014
Nelyene Zanini
MAT. 36.551-2
Assessoria CAC-CPA



PREFEITURA MUNICIPAL DE CAMPINAS
SECRETARIA MUNICIPAL DE SAÚDE
COORDENADORIA DE AVALIAÇÃO E CONTROLE

janeiro/2014

PRESTADOR: HOSPITAL E MATERNIDADE CELSO PIERRO - PUCC - CNES 2082128
ACOMPANHAMENTO FÍSICO/FINANCEIRO MENSAL SIA

TABELA	ORÇADO		META FÍSICA CONVÊNIDA	CONDENSADO		APROVADO 01/2014		BDP		SUB-TOTAL		PERCENTUAL
				10 a 12/2014		FÍSICO	FINANCEIRO	FÍSICO	FINANCEIRO			FÍSICO
	FÍSICO	FINANCEIRO	90%	FÍSICO	FINANCEIRO					FÍSICO	FINANCEIRO	
GRUPO 02 - Diagnósticos	82798	534.792,26	82798	2250	49.340,18	70240	403.732,87	0	-	72490	453.073,05	87,6%
GRUPO 03 - Procedimentos Clinicos	36982	323.849,99	33284	13222	113.705,30	19845	168.324,85	-	-	33067	282.030,15	89,4%
GRUPO 04 - Proc. Cirúrgicos	1481	68.211,20	1333	685	14.034,84	474	12.970,82	0	-	1159	27.005,66	78,3%
GRUPO 05 - Coletas e Exames - Transplantes	12	7.232,63	11	0	-	3	405,00	0	-	3	405,00	25,0%
GRUPO 07.01 - OPM Relacionado ao Ato Cirúrgico	0	-	0	0	-	0	-	0	-	0	-	
SUB-TOTAL	121273	934.086,08	117.426	16.157	177.080,32	90562	585.433,54	0	-	106719	762.513,86	
Proc. 020403003-0 - Mamografia / 020403018-8 - Mamo. Rastreamento	3300	143.550,00	2970	0	-	1267	52.065,00	0	-	1267	52.065,00	38,4%
Grupo 0205 - Ultrasson	3421	91.340,70	3079	297	8.362,20	2473	67.359,60	0	-	2770	75.721,80	81,0%
Proc. 020501001-6 - Ultrasson de Estresse	418	18.946,00	376	2	204,94	381	15.842,44	0	-	383	16.047,38	91,6%
Proc. 020501002-4 - Ultrasson Transesofágico												
Proc. 020501003-2 - Ultrasson Transtorácico												
Proc. 021102006-0 - Teste Ergométrico	100	3.000,00	90	0	-	24	720,00	0	-	24	720,00	24,0%
SUB-TOTAL	7239	256.836,70	6.515	299	8.567,14	4145	135.987,04	0	-	4444	144.554,18	
TOTAL	128512	1.190.922,78	123941	16456	185.647,46	94707	721.420,58	0	-	111163	907.068,04	

Nildjane Zanini
MAT. 56.551-2
Coordenadora - CAC-CPS

SIA PRODUÇÃO

TABELA	ORÇADO		META FÍSICA CONVÊNIA DA 80%	CONDENSADO 10 a 12/2014		APROVADO 01/2014		BDP		SUB-TOTAL		PERCENTUAL ATINGIDO DA META FÍSICA
	FÍSICO	FINANCEIRO		FÍSICO	FINANCEIRO	FÍSICO	FINANCEIRO	FÍSICO	FINANCEIRO			
Proc. 02.01.01.054-2 - Biopsia Percutânea	200	19.400,00	180	4	388,00	42	4.074,00	0	-	46	4.462,00	23,0%
Proc. 02.04.06.002-8 - Densitometria	200	11.020,00	180	67	3.691,70	47	2.589,70	0	-	114	6.281,40	57,0%
GRUPO 02.06 - Diag. por Tomografia	1094	120.844,40	875	610	72.448,05	331	37.919,90	0	-	941	110.367,95	86,0%
GRUPO 02.07 - Diag. por Ressonância Magnética	300	81.365,00	240	211	56.706,25	110	29.562,50	0	-	321	86.268,75	107,0%
GRUPO 02.08 - Diag. por Medicina Nuclear	480	148.158,03	384	310	103.302,57	139	45.983,96	0	-	449	149.286,53	93,5%
GRUPO 02.10 - Diag. por Radiologia Intervencionista (Arteriografias)	64	21.292,19	51	0	-	17	7.241,71	0	-	17	7.241,71	26,6%
Proc. 021102001-0 - Cateterismo	98	60.242,56	78	23	14.138,56	65	39.956,80	0	-	88	54.095,36	89,8%
GRUPO 03.04 - Tratamentos Clínicos Quimioterapia	573	391.448,06	458	110	90.904,06	542	309.267,96	0	-	652	400.172,02	113,8%
GRUPO 03.05 - Tratamento em Nefrologia	1318	243.096,46	1054	13	2.317,24	1203	219.453,16	0	-	1216	221.770,40	92,3%
GRUPO 04.18 - Cirurgia em Nefrologia	34	12.676,47	27	0	-	8	3.347,43	0	-	8	3.347,43	23,5%
GRUPO 07.02 - OPM em Nefrologia	89	55.496,79	71	1	2.342,81	26	40.133,05	0	-	27	42.475,86	30,3%
TOTAL	4450	1.165.039,96	3600	1349	346.239,24	2530	739.530,17	0	-	3879	1.085.769,41	

Nidjeh Zanini
 MAT. 56.551-2
 Coordenadora - CAC-CPS



PREFEITURA MUNICIPAL DE CAMPINAS
SECRETARIA MUNICIPAL DE SAÚDE
COORDENADORIA DE AVALIAÇÃO E CONTROLE

janeiro/2014

PRESTADOR: CLINICA DE PSICOLOGIA - PUC CAMPINAS - CNES 2022966
ACOMPANHAMENTO FÍSICO/FINANCEIRO MENSAL SIA

TABELA	ORÇADO		META FÍSICA CONVÊNIA 80%	CONDENSADO 10 a 12/2014		APROVADO 01/2014		BDP		SUB-TOTAL		PERCENTUAL ATINGIDO DA META FÍSICA
	FÍSICO	FINANCEIRO		FÍSICO	FINANCEIRO	FÍSICO	FINANCEIRO	FÍSICO	FINANCEIRO			
	GRUPO 02.11 - Métodos Diagnósticos em Especialidades	150		411,00	120	0	-	0	-	0	-	
GRUPO 03.01 - Proced. Clínicos Consultas	1145	4.931,10	916	0	-	38	220,65	0	-	38	220,65	3,3%
TOTAL	1295	5.342,10	1036	0	-	38	220,65	0	-	38	220,65	

Nildjane Zanini
MAT. 56.551-2
Coordenadora - CAC-CPS



PREFEITURA MUNICIPAL DE CAMPINAS
SECRETARIA MUNICIPAL DE SAÚDE
COORDENADORIA DE AVALIAÇÃO E CONTROLE

janeiro/2014

PRESTADOR: FACULDADE DE ODONTOLOGIA - PUC CAMPINAS - CNES 2066653
ACOMPANHAMENTO FÍSICO/FINANCEIRO MENSAL SIA

TABELA	ORÇADO		META FÍSICA CONVÊNIDA 80%	CONDENSADO 10 a 12/2014		APROVADO 01/2014		BDP		SUB-TOTAL		PERCENTUAL ATINGIDO DA META FÍSICA
	FÍSICO	FINANCEIRO		FÍSICO	FINANCEIRO	FÍSICO	FINANCEIRO	FÍSICO	FINANCEIRO			
GRUPO 01.01 - Ações Coletivas de Promoção e Prevenção em Saúde	155	96,70	124	0	-	0	-	0	-	0	-	0,0%
GRUPO 02.04 - Diag. por Radiologia	1265	4.585,40	1012	0	-	1115	3.230,90	0	-	1115	3.230,90	88,1%
GRUPO 03.01 - Proced. Clínicos Consultas	350	525,00	280	0	-	5	7,50	0	-	5	7,50	1,4%
GRUPO 03.07 - Tratamentos Odontológicos	294	683,17	235	0	-	0	-	0	-	0	-	0,0%
GRUPO 04.14 - Cirurgias Oro-Faciais	110	823,78	88	0	-	0	-	0	-	0	-	0,0%
GRUPO 07.01 - OPM's Odontológicas	43	929,03	34	0	-	0	-	0	-	0	-	0,0%
TOTAL	2217	7.643,08	1774	0	-	1120	3.238,40	0	-	1120	3.238,40	

Naldene Zanini
MAY. 56.551-2
Coordenadora - CAC-CPS



PREFEITURA MUNICIPAL DE CAMPINAS
SECRETARIA MUNICIPAL DE SAÚDE
COORDENADORIA DE AVALIAÇÃO E CONTROLE

janeiro/2014

PRESTADOR: AMBULATÓRIO DE FISIOTERAPIA - PUC CAMPINAS - CNES 2696142
ACOMPANHAMENTO FÍSICO/FINANCEIRO MENSAL SIA

SIA PRODUÇÃO

TABELA	ORÇADO		META FÍSICA CONVÊNIA DA 80%	CONDENSADO 10 a 12/2014		APROVADO 01/2014		BDP		SUB-TOTAL		PERCENTUAL ATINGIDO DA META FÍSICA
	FÍSICO	FINANCEIRO		FÍSICO	FINANCEIRO	FÍSICO	FINANCEIRO	FÍSICO	FINANCEIRO			
GRUPO 03.01 - Proced. Clínicos Consultas	66	415,80	53	0	-	16	100,80	0	-	16	100,80	24,2%
GRUPO 03.02 - Fisioterapia	1272	6.644,16	1018	0	-	434	2.282,14	0	-	434	2.282,14	34,1%
TOTAL	1338	7.059,96	1070	0	-	450	2.382,94	0	-	450	2.382,94	

Handwritten signature
Nildene Zanini
MAT. 56.551-2
Coordenadora - CAC-CPS



PREFEITURA MUNICIPAL DE CAMPINAS
SECRETARIA MUNICIPAL DE SAÚDE
COORDENADORIA DE AVALIAÇÃO E CONTROLE

janeiro/2014

PRESTADOR: AMBULATÓRIO DE TERAPIA OCUPACIONAL - PUC CAMPINAS - CNES 2696150
ACOMPANHAMENTO FÍSICO/FINANCEIRO MENSAL SIA

SIA PRODUÇÃO

TABELA	ORÇADO		META FÍSICA CONVÊNIDA 80%	CONDENSADO 10 a 12/2014		APROVADO 01/2014		BDP		SUB-TOTAL		PERCENTUAL ATINGIDO DA META FÍSICA
	FÍSICO	FINANCEIRO		FÍSICO	FINANCEIRO	FÍSICO	FINANCEIRO	FÍSICO	FINANCEIRO			
GRUPO 03.01.01 - Proced. Clínicos - Consultas	40	252,00	32	0	-	30	189,00	0	-	30	189,00	75,0%
GRUPO 03.01.04 - Terapia em Grupo	150	922,50	120	0	-	1	6,15	0	-	1	6,15	0,7%
TOTAL	190	1.174,50	152	0	-	31	195,15	0	-	31	195,15	

Nildene Zanini
MAT. 56.551-2
Coordenadora - CAC-CPS



PREFEITURA MUNICIPAL DE CAMPINAS
SECRETARIA MUNICIPAL DE SAÚDE
COORDENADORIA DE AVALIAÇÃO E CONTROLE

janeiro/2014

PRESTADOR: CLINICA DE FONOAUDIOLOGIA - PUC CAMPINAS - CNES 3448711
ACOMPANHAMENTO FÍSICO/FINANCEIRO MENSAL SIA

TABELA	ORÇADO		META FÍSICA CONVÊNIA DA 80%	CONDENSADO 10 a 12/2014		APROVADO 01/2014		BDP		SUB-TOTAL		PERCENTUAL ATINGIDO DA META FÍSICA
	FÍSICO	FINANCEIRO		FÍSICO	FINANCEIRO	FÍSICO	FINANCEIRO	FÍSICO	FINANCEIRO			
GRUPO 01.01 - Ações Coletivas de Promoção e Prevenção em Saúde	0	-	0	0	-	0	-	0	-	0	-	
GRUPO 02.11 - Métodos Diagnósticos em Especialidades	1124	39.317,72	899	0	-	7	329,50	0	-	7	329,50	0,6%
GRUPO 03.01.01 - Proced. Clínicos - Consultas	32	201,60	26	0	-	7	44,10	0	-	7	44,10	21,9%
GRUPO 03.01.04.003 - Terapia em Grupo	64	393,60	51	0	-	45	276,75	0	-	45	276,75	70,3%
GRUPO 03.01.04.004 - Terapia Individual	24	67,44	19	0	-	24	67,44	0	-	24	67,44	100,0%
GRUPO 03.01.07 - Acompanhamento e Terapia Fonoaudiológica	610	7.188,00	488	262	2.855,80	64	697,60	0	-	326	3.553,40	53,4%
GRUPO 07.01 - OPM's Auditivas	250	161.900,00	200	0	(3.000,00)	0	-	0	-	0	(3.000,00)	0,0%
TOTAL	2104	209.068,36	1683	262	(144,20)	147	1.415,39	0	-	409	1.271,19	
GRUPO 02.11.07 / 03.01.07 / 07.01.03 - Reabilitação Auditiva				570	55.206,38	701	113.175,72	0	-	1271	168.382,10	

Waldene Zanini
MAT. 56.551-2
Coordenadora - CAC-CPS



PREFEITURA MUNICIPAL DE CAMPINAS
SECRETARIA MUNICIPAL DE SAÚDE
COORDENADORIA DE AVALIAÇÃO E CONTROLE


janeiro/2014

PRESTADOR: HOSPITAL MUNICIPAL DR. MÁRIO GATTI - CNES 2081490
ACOMPANHAMENTO FÍSICO/FINANCEIRO MENSAL SIA

TABELA	ORÇADO		META FÍSICA	CONDENSADO		APROVADO 01/2014		BDP		SUB-TOTAL		PERCENTUAL
	FÍSICO	FINANCEIRO	CONVÊNIA	10 a 12/2014		FÍSICO	FINANCEIRO	FÍSICO	FINANCEIRO			ATINGIDO DA
			80%	FÍSICO	FINANCEIRO							META FÍSICA
GRUPO 02.01 - Proced. com Finalidade Diagnóstica - Biopsia	3607	5.850,62	2886	0	-	3534	8.944,53	0	-	3534	8.944,53	98,0%
GRUPO 02.03 - Diag. Por Anatomia Patológica	1322	37.420,80	1058	0	-	578	14.439,35	0	-	578	14.439,35	43,7%
GRUPO 02.05 - Diag. por Ultrasson	370	11.023,44	296	0	-	669	21.376,32	0	-	669	21.376,32	180,8%
GRUPO 02.09 - Diag. por Endoscopia	358	20.162,72	286	0	-	351	21.672,92	0	-	351	21.672,92	98,0%
GRUPO 02.10 - Diag. por Radiologia Intervencionista	2	224,80	2	0	-	0	-	0	-	0	-	
GRUPO 02.11 - Métodos Diag. em Especialidades	625	3.286,50	500	0	-	669	3.452,76	0	-	669	3.452,76	107,0%
GRUPO 02.14 - Diag. por Teste Rápido	600	378,00	480	0	-	444	279,72	0	-	444	279,72	74,0%
GRUPO 03.01 - Proc. Clínicos - Consultas	42891	314.210,63	34313	0	-	27273	233.255,28	0	-	27273	233.255,28	63,6%
GRUPO 03.02 - Proc. Clínicos - Fisioterapia	1046	5.642,50	837	0	-	66	419,10	0	-	66	419,10	6,3%
GRUPO 03.03 - Tratamentos Clínicos	512	11.086,97	410	0	-	127	3.958,12	0	-	127	3.958,12	24,8%
GRUPO 03.06 - Hemoterapia	27	223,53	22	0	-	0	-	0	-	0	-	0,0%
GRUPO 03.07 - Tratamentos Odontológicos	2	10,82	2	0	-	2	10,82	0	-	2	10,82	100,0%
GRUPO 03.09 - Terapias Especializadas	50	522,10	40	0	-	15	230,98	0	-	15	230,98	30,0%
GRUPO 04.01 - Proc. Cirúrgicos - Pequenas Cirurgias de Pele	1182	7.141,18	946	0	-	510	1.791,64	0	-	510	1.791,64	43,1%

GRUPO 04.04 - Proc. Cirúrgicos Vias Aéreas Superiores	23	487,62	18	0	-	1	28,00	0	-	1	28,00	4,3%
GRUPO 04.05 - Proc. Cirúrgicos Cir. do Aparelho da Visão	16	1.129,92	13	0	-	0	-	0	-	0	-	
GRUPO 04.06 - Proc. Cirúrgicos Cir. do Aparelho Circulatório	34	989,36	27	0	-	5	149,30	0	-	5	149,30	14,7%
GRUPO 04.07 - Proc. Cirúrgicos Cir. do Aparelho Digestivo	6	115,07	5	0	-	0	-	0	-	0	-	0,0%
GRUPO 04.08 - Proc. Cirúrgicos Cir. do Sistema Osteomuscular	43	1.508,41	34	0	-	0	-	0	-	0	-	0,0%
GRUPO 04.09 - Proc. Cirúrgicos Cir. do Aparelho Geniturinário	47	7.068,22	38	0	-	1	34,10	0	-	1	34,10	2,1%
GRUPO 04.10 - Proc. Cirúrgicos Cir. de Mama	2	52,02	2	0	-	0	-	0	-	0	-	
GRUPO 04.13 - Proc. Cirúrgicos Cir. Reparadora	17	216,72	14	0	-	0	-	0	-	0	-	0,0%
GRUPO 04.14 - Proc. Cirúrgicos Cir. Oro-Facial	323	4.945,84	258	0	-	31	661,52	0	-	31	661,52	9,6%
GRUPO 04.15 - Proc. Cirúrgicos Outras Cirurgias	10	298,60	8	0	-	29	865,94	0	-	29	865,94	290,0%
GRUPO 04.18 - Proc. Cirúrgicos Cir. em Nefrologia	5	3.000,00	4	0	-	0	-	0	-	0	-	0,0%
GRUPO 07.01 - OPM Relacionado ao Ato Cirúrgico	0	-	0	0	-	0	-	0	-	0	-	
SUB-TOTAL	53120	436.996,39	42.496	0	-	34305	311.570,40	0	-	34305	311.570,40	
GRUPO 02.02 - Diag. em Laboratório Clínico	27988	81.714,79	22390	0	-	24575	69549,62	0	-	24575	69.549,62	87,8%
SUB-TOTAL	27988	81.714,79	22.390	0	-	24575	69.549,62	0	-	24575	69.549,62	
GRUPO 02.04 - Diag. por Radiologia	9627	85.988,83	7702	0	-	7341	58.762,14	0	-	7341	58.762,14	76,3%
GRUPO 02.04.06.002-8 - Densitometria Óssea	0	-	0	275	15.152,50	109	6.005,90	0	-	384	21.158,40	
SUB-TOTAL	9627	85.988,83	7.702	275	15.152,50	7450	64.768,04	0	-	7725	79.920,54	80,2%
TOTAL	90735	604.700,01	72.588	275	15.152,50	66330	445.888,06	0	-	66605	461.040,56	

GRUPO 02.06 - Diag. por Tomografia	501	54.099,27	401	0	-	597	67.910,51	0	-	597	67.910,51	119,2%
GRUPO 02.07 - Diag. por Ressonância Magnética	13	3.586,25	10	0	-	0	-	0	-	0	-	0,0%
GRUPO 02.08 - Diag. por Medicina Nuclear	70	27.223,44	56	44	17.414,98	37	14.587,32	0	-	81	32.002,30	115,7%


 MAF. 56.551-2
 Coordenadora - CAE-CPS

Total	571	81.322,71	457	44	17.414,98	634	82.497,83	0	-	678	99.912,81	
--------------	------------	------------------	------------	-----------	------------------	------------	------------------	----------	----------	------------	------------------	--

GRUPO 03.04.01 - Tratamientos Clínicos - Radioterapia	2842	97.111,72	2274	473	18.840,00	822	29.227,00	0	-	1295	48.067,00	45,6%
GRUPO 03.04 - Tratamientos Clínicos - Quimioterapia	505	444.377,01	404	129	85.637,24	409	273.540,44	0	-	538	359.177,68	106,5%
Total	3347	541.488,73	2.678	602	104.477,24	1231	302.767,44	0	-	1833	407.244,68	

Nildjone Zanini
 MAT. 56.551-2
 Coordinadora - CAC-CPS



PREFEITURA MUNICIPAL DE CAMPINAS
SECRETARIA MUNICIPAL DE SAÚDE
COORDENADORIA DE AVALIAÇÃO E CONTROLE

janeiro/2014


PRESTADOR: MATERNIDADE DE CAMPINAS - CNES 2022621
ACOMPANHAMENTO FÍSICO/FINANCEIRO MENSAL SIA

SIA GLOBAL												
TABELA	ORÇADO		META FÍSICA CONVÊNIDA	CONDENSADO 10 a 12/2014		APROVADO 01/2014		BDP		SUB-TOTAL		PERCENTUAL ATINGIDO DA META FÍSICA
	FÍSICO	FINANCEIRO	80%	FÍSICO	FINANCEIRO	FÍSICO	FINANCEIRO	FÍSICO	FINANCEIRO			
GRUPO 01.01 - Ações Coletivas / Individuais em Saúde	256	1.165,00	205	0	-	112	416,60	0	-	112	416,60	43,8%
GRUPO 02.01 - Proced. com Finalidade Diagnóstica - Biopsia	74	775,51	59	0	-	3	3,00	0	-	3	3,00	4,1%
GRUPO 02.02 - Diag. em Laboratório Clínico	2019	6.717,96	1615	39	132,12	415	1.927,74	0	-	454	2.059,86	22,5%
GRUPO 02.04 - Diag. por Radiologia	530	20.850,89	424	0	-	0	-	0	-	0	-	0,0%
GRUPO 02.09 - Diag. Por Endoscopia	0	-	0	0	-	0	-	0	-	0	-	
GRUPO 02.11 - Métodos Diag. em Especialidades	1266	7.505,30	1013	101	170,69	752	5.321,61	0	-	853	5.492,30	67,4%
GRUPO 02.14 - Diag. e Proced. Por teste rápido	3059	1.927,17	2447	32	20,16	196	123,48	0	-	228	143,64	7,5%
GRUPO 03.01 - Proc. Clínicos - Consultas	7180	56.123,95	5744	655	5.767,42	4797	39.812,29	0	-	5452	45.579,71	75,9%
GRUPO 03.06 - Hemoterapia	0	-	0	0	-	0	-	0	-	0	-	
GRUPO 03.09 - Criocauterização	8	90,08	6	0	-	1	11,26	0	-	1	11,26	12,5%
GRUPO 04.01 - Proc. Cirúrgicos - Pequenas Cirurgias de Pele	3	1,53	2	0	-	0	-	0	-	0	-	0,0%

Naldjane Zanini
MAY-56 551-2
Coordenadora - DAC/CS

GRUPO 04.07 - Proc. Cirúrgicos - Cir. do Aparelho Digestivo	1	21,68	1	0	-	0	-	0	-	0	-	0,0%
GRUPO 04.09 - Proc. Cirúrgicos	1	74,75	1	0	-	0	-	0	-	0	-	0,0%
TOTAL	14397	95.253,82	11518	827	6.090,39	6276	47.615,98	0	-	7103	53.706,37	

SIA PRODUÇÃO												
TABELA	ORÇADO		META FÍSICA CONVÊNIA DA 80%	CONDENSADO 10 a 12/2014		APROVADO 01/2014		BDP		SUB-TOTAL		PERCENTUAL ATINGIDO DA META FÍSICA
	FÍSICO	FINANCEIRO		FÍSICO	FINANCEIRO	FÍSICO	FINANCEIRO	FÍSICO	FINANCEIRO	FÍSICO	FINANCEIRO	
GRUPO 02.03 - Diag. por Anatomia Patológica e Citopatologia	1390	31.328,90	1112	130,00	2.998,48	429	10.791,17	0	-	559	13.789,65	40,2%
GRUPO 02.05 - Diag. por Ultrasson	449	12.056,55	359	4	96,80	924	23.290,85	0	-	928	23.387,65	206,7%
TOTAL	1839	43.385,45	1.471	134	3.095,28	1353	34.082,02	0	-	1487	37.177,30	


 Nildjane Zanini
 MAT. 56.551-2
 Coordenadora - CAC-CPS



PREFEITURA MUNICIPAL DE CAMPINAS
SECRETARIA MUNICIPAL DE SAÚDE
COORDENADORIA DE AVALIAÇÃO E CONTROLE


janeiro/2014

PRESTADOR: COMPLEXO HOSPITALAR PREFEITO EDVALDO ORSI - CNES 6053858
ACOMPANHAMENTO FÍSICO/FINANCEIRO MENSAL SIA

TABELA	ORÇADO		META FÍSICA	CONDENSADO		APROVADO 01/2014		BDP		SUB-TOTAL		PERCENTUAL
	FÍSICO	FINANCEIRO	CONVÊNIDA	10 a 12/2014		FÍSICO	FINANCEIRO	FÍSICO	FINANCEIRO	FÍSICO	FINANCEIRO	ATINGIDO DA
			80%	FÍSICO	FINANCEIRO							
GRUPO 01.01 - Ações Coletivas / Individuais em Saúde	60	58,00	48	0	-	0	-	0	-	0	-	0,0%
GRUPO 02.01 - Proced. com Finalidade Diagnóstica - Biopsia	246	22.332,61	197	225	2.814,50	208	23.090,20	0	-	433	25.904,70	176,0%
GRUPO 02.02 - Diag. em Laboratório Clínico	22509	81.764,48	18007	156	581,14	7101	22.096,95	0	-	7257	22.678,09	32,2%
GRUPO 02.04 - Diag. por Radiologia	10896	168.769,82	8717	90	1.588,49	5066	62.120,99	0	-	5156	63.709,48	47,3%
GRUPO 02.05 - Ultrasson	3842	102.438,94	3074	120	1.946,22	2376	70.038,16	0	-	2496	71.984,38	65,0%
GRUPO 02.06 - Diag. por Tomografia	662	69.613,82	530	295	32.669,77	141	16.156,71	0	-	436	48.826,48	65,9%
GRUPO 02.07 - Diag. por Ressonância Nuclear Magnética	347	93.256,25	278	293	78.743,75	1	268,75	0	-	294	79.012,50	84,7%
GRUPO 02.09 - Diag. por Endoscopia	896	52.610,46	717	0	-	461	29.427,24	0	-	461	29.427,24	51,5%
GRUPO 02.11 - Métodos Diag. em Especialidades	4749	54.827,02	3799	1097	8.132,86	978	10.061,27	0	-	2075	18.194,13	43,7%
GRUPO 02.14 - Diag. por Teste Rápido	1430	894,60	1144	22	13,86	1059	667,17	0	-	1081	681,03	75,6%
GRUPO 03.01 - Proc. Clínicos - Consultas	81748	594.759,38	65398	1823	14.515,29	50386	300.746,53	0	-	52209	315.261,82	63,9%
GRUPO 03.02 - Proc. Clínicos - Fisioterapia	3907	19.384,73	3126	0	-	2589	13.797,51	0	-	2589	13.797,51	66,3%

Luiz Roberto Zanin
MAT. 56.551-3
Coordenadora - CAD-CPS

GRUPO 03.03 - Tratamentos Clínicos	355	12.368,17	284	1	41,93	162	6.067,39	0	-	163	6.109,32	45,9%
GRUPO 03.06 - Hemoterapia	22	180,98	18	0	-	3	24,27	0	-	3	24,27	13,6%
GRUPO 03.09 - Terapias Especializadas	2	3,04	2	0	-	0	-	0	-	0	-	
GRUPO 04.01 - Proc. Cirúrgicos Pequenas Cirurgias de Pele	929	6.048,27	743	18	355,25	437	3.248,19	0	-	455	3.603,44	49,0%
GRUPO 04.04 - Proc. Cirúrgicos Vias Aéreas Superiores	120	4.578,39	96	8	319,96	30	1.100,09	0	-	38	1.420,05	31,7%
GRUPO 04.05 - Proc. Cirúrgicos Oftalmológicos	390	175.788,44	312	25	16.075,00	69	36.933,37	0	-	94	53.008,37	24,1%
GRUPO 04.06 - Proc. Cirúrgicos Cir. do Aparelho Circulatório	4	119,44	3	0	-	0	-	0	-	0	-	0,0%
GRUPO 04.07 - Proc. Cirúrgicos Cir. do Aparelho Digestivo	42	938,52	34	0	-	42	718,35	0	-	42	718,35	100,0%
GRUPO 04.08 - Proc. Cirúrgicos Cir. do Sistema Osteomuscular	114	4.257,92	91	0	-	15	592,22	0	-	15	592,22	13,2%
GRUPO 04.09 - Proc. Cirúrgicos Cir. do Aparelho Geniturinário	51	6.568,03	41	4	321,42	5	170,50	0	-	9	491,92	17,6%
GRUPO 04.13 - Proc. Cirúrgicos Cir. Reparadora	2	62,56	2	0	-	0	-	0	-	0	-	0,0%
GRUPO 04.14 - Proc. Cirúrgicos Cir. Oro-Facial	135	1.719,90	108	0	-	0	-	0	-	0	-	0,0%
GRUPO 04.17 - Anestesiologia	15	227,25	12	0	-	6	90,90	0	-	6	90,90	40,0%
TOTAL	133473	1.473.571,02	106778	4177	158.119,44	71135	597.416,76	0	-	75312	755.536,20	


 Nildene Zanini
 MAT. 56.551-2
 Coordenadora - CAC-CPS




PREFEITURA MUNICIPAL DE CAMPINAS
SECRETARIA MUNICIPAL DE SAÚDE
COORDENADORIA DE AVALIAÇÃO E CONTROLE

janeiro/2014

PRESTADOR: CAPS III NORTE ESTAÇÃO - CNES 2023105
ACOMPANHAMENTO FÍSICO/FINANCEIRO MENSAL SIA

TABELA	ORÇADO		META FÍSICA CONVÊNIA DA 90%	CONDENSADO 10 a 12/2014		APROVADO 01/2014		BDP		SUB-TOTAL		PERCENTUAL ATINGIDO DA META FÍSICA
	FÍSICO	FINANCEIRO		FÍSICO	FINANCEIRO	FÍSICO	FINANCEIRO	FÍSICO	FINANCEIRO			
	BPA-C	72		-	65	0	-	214	-			
BPA-I	10	-	9	0	-	9	-			9	-	90,0%
RAAS	3990	-	3591	7	-	3983	-			3990	-	100,0%
TOTAL	4072	-		7	-	0	-	0	-	4213	-	

Obs.1: Conforme novas portarias vigentes, os procedimentos elencados não possuem valor financeiro em tabela SUS.


Nidjeng Zanini
MAT. 56.551-2
Coordenadora - CAC-CPS



PREFEITURA MUNICIPAL DE CAMPINAS
SECRETARIA MUNICIPAL DE SAÚDE
COORDENADORIA DE AVALIAÇÃO E CONTROLE

janeiro/2014

PRESTADOR: CAPS III SUL ANTONIO DA COSTA SANTOS - CNES 2023113
ACOMPANHAMENTO FÍSICO/FINANCEIRO MENSAL SIA

TABELA	ORÇADO		META FÍSICA CONVÊNIA DA 90%	CONDENSADO 10 a 12/2014		APROVADO 01/2014		BDP		SUB-TOTAL		PERCENTUAL ATINGIDO DA META FÍSICA
	FÍSICO	FINANCEIRO		FÍSICO	FINANCEIRO	FÍSICO	FINANCEIRO	FÍSICO	FINANCEIRO			
	BPA-C	72		-	65	0	-	256	-			
BPA-C - RESIDÊNCIA TERAPÊUTICA	48	-	43	0	-	178	-			178	-	370,8%
BPA-I	10	-	9	0	-	24	-			24	-	240,0%
RAAS	3990	-	3591	0	-	7579	-			7579	-	189,9%
RAAS - RESIDÊNCIA TERAPÊUTICA	49	-	44	0	-	51	-			51	-	104,1%
TOTAL	4169	-		0	-	8088	-	0	-	8088	-	

Obs.1: Conforme novas portarias vigentes, os procedimentos elencados não possuem valor financeiro em tabela SUS.

Márcia Zamboni
MAY. 56.551-2
Coordenadora - CAC-CPS




PREFEITURA MUNICIPAL DE CAMPINAS
SECRETARIA MUNICIPAL DE SAÚDE
COORDENADORIA DE AVALIAÇÃO E CONTROLE

janeiro/2014

PRESTADOR: CAPS III NOROESTE INTEGRAÇÃO - CNES 2023407
ACOMPANHAMENTO FÍSICO/FINANCEIRO MENSAL SIA

TABELA	ORÇADO		META FÍSICA CONVÊNIA DA 90%	CONDENSADO 10 a 12/2014		APROVADO 01/2014		BDP		SUB-TOTAL		PERCENTUAL ATINGIDO DA META FÍSICA
	FÍSICO	FINANCEIRO		FÍSICO	FINANCEIRO	FÍSICO	FINANCEIRO	FÍSICO	FINANCEIRO			
	BPA-C	72		-	65	0	-	486	-			
BPA-C - RESIDÊNCIA TERAPÊUTICA	8	-	7	0	-	24	-			24	-	300,0%
BPA-I	10	-	9	0	-	10	-			10	-	100,0%
RAAS	3990	-	3591	56	-	4330	-			4386	-	109,9%
RAAS - RESIDÊNCIA TERAPÊUTICA	10	-	9	0	-	9	-			9	-	90,0%
TOTAL	4090	-		56	-	4859	-	0	-	4915	-	

Obs.1: Conforme novas portarias vigentes, os procedimentos elencados não possuem valor financeiro em tabela SUS.


Nildene Zanini
MAT. 56.551-2
Coordenadora - CAC-CPS




PREFEITURA MUNICIPAL DE CAMPINAS
SECRETARIA MUNICIPAL DE SAÚDE
COORDENADORIA DE AVALIAÇÃO E CONTROLE

janeiro/2014

PRESTADOR: CAPS III LESTE ESPERANÇA - CNES 2023547
ACOMPANHAMENTO FÍSICO/FINANCEIRO MENSAL SIA

TABELA	ORÇADO		META FÍSICA CONVÊNIA DA 90%	CONDENSADO 10 a 12/2014		APROVADO 01/2014		BDP		SUB-TOTAL		PERCENTUAL ATINGIDO DA META FÍSICA
	FÍSICO	FINANCEIRO		FÍSICO	FINANCEIRO	FÍSICO	FINANCEIRO	FÍSICO	FINANCEIRO			
	BPA-C	72		-	65	0	-	651	-			
BPA-C - RESIDÊNCIA TERAPÊUTICA	108	-	97	0	-	323	-			323	-	299,1%
BPA-I	10	-	9	0	-	15	-			15	-	150,0%
RAAS	3990	-	3591	16	-	4233	-			4249	-	106,5%
RAAS - RESIDÊNCIA TERAPÊUTICA	105	-	95	0	-	104	-			104	-	99,0%
TOTAL	4285	-		16	-	5326	-	0	-	5342	-	

Obs.1: Conforme novas portarias vigentes, os procedimentos elencados não possuem valor financeiro em tabela SUS.


Nildjane Zanini
MAT. 56.551-2
Coordenadora - CAC-CPS



PREFEITURA MUNICIPAL DE CAMPINAS
SECRETARIA MUNICIPAL DE SAÚDE
COORDENADORIA DE AVALIAÇÃO E CONTROLE

janeiro/2014

PRESTADOR: CAPS III SUDOESTE NOVO TEMPO - CNES 2039672
ACOMPANHAMENTO FÍSICO/FINANCEIRO MENSAL SIA

TABELA	ORÇADO		META FÍSICA CONVÊNIA 90%	CONDENSADO 10 a 12/2014		APROVADO 01/2014		BDP		SUB-TOTAL		PERCENTUAL ATINGIDO DA META FÍSICA
	FÍSICO	FINANCEIRO		FÍSICO	FINANCEIRO	FÍSICO	FINANCEIRO	FÍSICO	FINANCEIRO			
	BPA-C	72		-	65	0	-	578	-			
BPA-C - RESIDÊNCIA TERAPÊUTICA	4	-	4	0	-	6	-			6	-	150,0%
BPA-I	10	-	9	0	-	11	-			11	-	110,0%
RAAS	3990	-	3591	0	-	4988	-			4988	-	125,0%
RAAS - RESIDÊNCIA TERAPÊUTICA	6	-	5	0	-	6	-			6	-	100,0%
TOTAL	4082	-		0	-	5589	-	0	-	5589	-	

Obs.1: Conforme novas portarias vigentes, os procedimentos elencados não possuem valor financeiro em tabela SUS.

Handwritten signature
Nidiane Zanini
MAT. 56.551-2
Coordenadora - CAC-CPS




PREFEITURA MUNICIPAL DE CAMPINAS
SECRETARIA MUNICIPAL DE SAÚDE
COORDENADORIA DE AVALIAÇÃO E CONTROLE

janeiro/2014

PRESTADOR: CAPS III DAVI CAPISTRANO - CNES 3905608
ACOMPANHAMENTO FÍSICO/FINANCEIRO MENSAL SIA

TABELA	ORÇADO		META FÍSICA CONVÊNIDA 90%	CONDENSADO 10 a 12/2014		APROVADO 01/2014		BDP		SUB-TOTAL		PERCENTUAL ATINGIDO DA META FÍSICA
	FÍSICO	FINANCEIRO		FÍSICO	FINANCEIRO	FÍSICO	FINANCEIRO	FÍSICO	FINANCEIRO			
	BPA-C	72		-	65	0	-	685	-			
BPA-C - RESIDÊNCIA TERAPÊUTICA	4	-	4	0	-	39	-			39	-	975,0%
BPA-I	10	-	9	0	-	15	-			15	-	150,0%
RAAS	3990	-	3591	28	-	7638	-			7666	-	192,1%
RAAS - RESIDÊNCIA TERAPÊUTICA	7	-	6	0	-	7	-			7	-	100,0%
TOTAL	4083	-		28	-	8384	-	0	-	8412	-	

Obs.1: Conforme novas portarias vigentes, os procedimentos elencados não possuem valor financeiro em tabela SUS.


Nildjane Zanini
MAT. 56.551-2
Coordenadora - CAC-CPS




PREFEITURA MUNICIPAL DE CAMPINAS
SECRETARIA MUNICIPAL DE SAÚDE
COORDENADORIA DE AVALIAÇÃO E CONTROLE

janeiro/2014

PRESTADOR: CAPS AD II ANTONIO ORLANDO - CNES 6964656
ACOMPANHAMENTO FÍSICO/FINANCEIRO MENSAL SIA

TABELA	ORÇADO		META FÍSICA CONVÊNIDA 90%	CONDENSADO 10 a 12/2014		APROVADO 01/2014		BDP		SUB-TOTAL		PERCENTUAL ATINGIDO DA META FÍSICA
	FÍSICO	FINANCEIRO		FÍSICO	FINANCEIRO	FÍSICO	FINANCEIRO	FÍSICO	FINANCEIRO			
	BPA-C	202		-	182	0	-	760	-			
BPA-I	30	-	27	0	-	41	-			41	-	136,7%
RAAS	1435	-	1292	0	-	1520	-			1520	-	105,9%
TOTAL	1667	-		0	-	2321	-	0	-	2321	-	

Obs.1: Conforme novas portarias vigentes, os procedimentos elencados não possuem valor financeiro em tabela SUS.


Nildjane Zanini
MAT. 56.551-2
Coordenadora - CAC-CPS




PREFEITURA MUNICIPAL DE CAMPINAS
SECRETARIA MUNICIPAL DE SAÚDE
COORDENADORIA DE AVALIAÇÃO E CONTROLE

janeiro/2014

PRESTADOR: CAPS AD II INDEPENDÊNCIA - CNES 5709199
ACOMPANHAMENTO FÍSICO/FINANCEIRO MENSAL SIA

TABELA	ORÇADO		META FÍSICA CONVÊNIA DA 90%	CONDENSADO 10 a 12/2014		APROVADO 01/2014		BDP		SUB-TOTAL		PERCENTUAL ATINGIDO DA META FÍSICA
	FÍSICO	FINANCEIRO		FÍSICO	FINANCEIRO	FÍSICO	FINANCEIRO	FÍSICO	FINANCEIRO			
	BPA-C	202	-	182	0	-	656	-			656	-
BPA-I	30	-	27	0	-	51	-			51	-	170,0%
RAAS	1435	-	1292	0	-	5044	-			5044	-	351,5%
TOTAL	1667	-		0	-	5751	-	0	-	5751	-	

Obs.1: Conforme novas portarias vigentes, os procedimentos elencados não possuem valor financeiro em tabela SUS.


Nildeane Zanini
MAT. 56.551-2
Coordenadora - CAC-CPS



PREFEITURA MUNICIPAL DE CAMPINAS
SECRETARIA MUNICIPAL DE SAÚDE
COORDENADORIA DE AVALIAÇÃO E CONTROLE

janeiro/2014

PRESTADOR: CAPS AD III REVIVER - CNES 2023431
ACOMPANHAMENTO FÍSICO/FINANCEIRO MENSAL SIA

TABELA	ORÇADO		META FÍSICA CONVÊNIA DA 90%	CONDENSADO 10 a 12/2014		APROVADO 01/2014		BDP		SUB-TOTAL		PERCENTUAL ATINGIDO DA META FÍSICA
	FÍSICO	FINANCEIRO		FÍSICO	FINANCEIRO	FÍSICO	FINANCEIRO	FÍSICO	FINANCEIRO			
	BPA-C	262		-	236	0	-	953	-			
BPA-I	30	-	27	0	-	49	-			49	-	163,3%
RAAS	2910	-	2619	4	-	10473	-			10477	-	360,0%
TOTAL	3202	-		4	-	11475	-	0	-	11479	-	

Obs.1: Conforme novas portarias vigentes, os procedimentos elencados não possuem valor financeiro em tabela SUS.

Nildjane Zanini
MAT. 56.551-2
Coordenadora - CAC-CPS




PREFEITURA MUNICIPAL DE CAMPINAS
SECRETARIA MUNICIPAL DE SAÚDE
COORDENADORIA DE AVALIAÇÃO E CONTROLE

janeiro/2014

PRESTADOR: CAPS i ESPAÇO CRIATIVO - CNES 2023075
ACOMPANHAMENTO FÍSICO/FINANCEIRO MENSAL SIA

TABELA	ORÇADO		META FÍSICA CONVÊNIDA 90%	CONDENSADO 10 a 12/2014		APROVADO 01/2014		BDP		SUB-TOTAL		PERCENTUAL ATINGIDO DA META FÍSICA
	FÍSICO	FINANCEIRO		FÍSICO	FINANCEIRO	FÍSICO	FINANCEIRO	FÍSICO	FINANCEIRO			
	BPA-C	40		-	36	0	-	769	-			
BPA-I	10	-	9	0	-	17	-			17	-	170,0%
RAAS	900	-	810	1	-	1899	-			1900	-	211,1%
TOTAL	950	-		1	-	2685	-	0	-	2686	-	

Obs.1: Conforme novas portarias vigentes, os procedimentos elencados não possuem valor financeiro em tabela SUS.


Naldene Zanini
MAT. 56.551-2
Coordenadora - CAC-CPS




PREFEITURA MUNICIPAL DE CAMPINAS
SECRETARIA MUNICIPAL DE SAÚDE
COORDENADORIA DE AVALIAÇÃO E CONTROLE

janeiro/2014

PRESTADOR: CAPS i CEVI - CNES 2023423
ACOMPANHAMENTO FÍSICO/FINANCEIRO MENSAL SIA

TABELA	ORÇADO		META FÍSICA CONVÊNIA DA 90%	CONDENSADO 10 a 12/2014		APROVADO 01/2014		BDP		SUB-TOTAL		PERCENTUAL ATINGIDO DA META FÍSICA
	FÍSICO	FINANCEIRO		FÍSICO	FINANCEIRO	FÍSICO	FINANCEIRO	FÍSICO	FINANCEIRO			
	BPA-C	40		-	36	0	-	197	-			
BPA-I	10	-	9	0	-	10	-			10	-	100,0%
RAAS	900	-	810	1	-	1082	-			1083	-	120,3%
TOTAL	950	-		1	-	1289	-	0	-	1290	-	

Obs.1: Conforme novas portarias vigentes, os procedimentos elencados não possuem valor financeiro em tabela SUS.


Nidjane Zanini
Mat. 56.551-2
Coordenadora - CAC-CPS