



**PREFEITURA MUNICIPAL DE CAMPINAS
SECRETARIA DE SAÚDE**



**PRESTAÇÃO DE CONTAS
2º QUADRIMESTRE 2019
(janeiro a agosto)**

Departamento de Gerenciamento de Recursos Financeiros – DGRF
FUNDO MUNICIPAL DE SAÚDE

2019



PREFEITURA MUNICIPAL DE CAMPINAS

SECRETARIA DE SAÚDE



Cumprindo com a obrigatoriedade constitucional e com base no Artigo 12 da Lei Federal nº 8.689/93 e no Artigo 31 da LC 141/2012, a Secretaria Municipal de Saúde, através do Fundo Municipal de Saúde – FMS, periodicamente apresenta os relatórios que comprovam a aplicação dos recursos em saúde.

Os dados apresentados foram extraídos em parte dos balancetes financeiros da PMC e em parte dos valores financeiros de caixa.

☞ Emenda Constitucional – nº 029/2000

☞ Percentual de Aplicação – mínimo legal: 15% (EC29), 17% (L.O.M.)

☞ Despesa Total em Saúde Detalhada

☞ Evolução das Despesas com Saúde de 2000 a 2019



PREFEITURA MUNICIPAL DE CAMPINAS

SECRETARIA DE SAÚDE



Emenda Constitucional 029/2000 – artigo 7º Lei Complementar 141 de 13/01/2012

Metodologia de cálculo do percentual de recursos próprios aplicados em Saúde adotada pelo SIOPS (Sistema de Informação de Orçamentos Públicos em Saúde), baseada na EC-029/2000 e na Lei Complementar n.º141 de 13/01/2012

Demonstração da Fórmula do Cálculo:

$$\frac{\text{DESPESAS DO MUNICÍPIO EM SAÚDE} \\ (\text{ADM. DIRETA (SMS) + ADM. INDIRETA (RMGUEH)})}{\text{RECEITA DE IMPOSTOS E TRANSFERÊNCIAS} \\ \text{CONSTITUCIONAIS LEGAIS AO MUNICÍPIO}} \left. \vphantom{\frac{\text{DESPESAS DO MUNICÍPIO EM SAÚDE}}{\text{RECEITA DE IMPOSTOS E TRANSFERÊNCIAS}}} \right\} \times 100$$

= % utilizada

Resultado: MÍNIMO 15% em Saúde



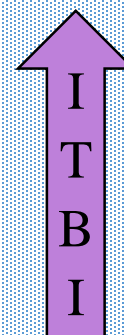

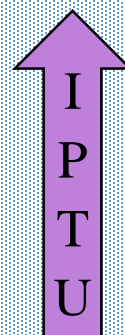






PREFEITURA MUNICIPAL DE CAMPINAS

SECRETARIA DE SAÚDE



REPASSES



Total arrecadado (2º quadrimestre acumulado): **R\$ 2.654.187.109,51**

Base de cálculo EC – 29



PREFEITURA MUNICIPAL DE CAMPINAS

SECRETARIA DE SAÚDE



RECEITAS (1,00)

IMPOSTOS E MULTAS (I)

IPTU	615.158.956,74
IR	180.589.001,46
ITBI	104.426.865,27
ISSQN	691.550.386,53
MULTAS E JUROS DE MORA DE IMPOSTOS	11.702.295,96
MULTAS E JUROS DE MORA DA DÍVIDA ATIVA	29.882.566,11
DÍVIDA ATIVA	60.864.425,09
TOTAL	1.694.174.497,16

TRANSFERÊNCIAS DA UNIÃO (II)

COTA-PARTE FPM	51.927.014,18
COTA-PARTE ITR	477.367,74
ICMS DESONERAÇÃO	-
TOTAL	52.404.381,92

TRANSFERÊNCIAS DO ESTADO (III)

COTA-PARTE ICMS	634.511.018,61
COTA-PARTE IPVA	268.463.586,71
COTA-PARTE IPI – EXPORTAÇÃO	4.633.625,11
TOTAL	907.608.230,43
TOTAL (I+II+III)	2.654.187.109,51



PREFEITURA MUNICIPAL DE CAMPINAS

SECRETARIA DE SAÚDE



RECEITAS - SUS

UNIÃO (I)	225.973.163,77
BLOCO AB (ATENÇÃO BÁSICA)	34.754.193,64
PAB / Fixo	17.991.673,36
PAB / Variável (ACS, PSF, Bucal, etc.)	16.762.520,28
BLOCO MAC (MÉDIA E ALTA COMPLEXIDADE)	180.873.969,64
Teto da média e alta complexidade	137.181.445,20
SAMU, FAECs, CEO, etc.	43.692.524,44
BLOCO VISA (VIGILÂNCIA EM SAÚDE)	3.446.264,01
Vigilância Epidemiológica + AIDS	574.135,80
Vigilância sanitária	2.872.128,21
BLOCO AF (ASSISTÊNCIA FARMACÊUTICA)	4.364.936,48
GESTÃO DO SUS	-
INVESTIMENTOS	2.533.800,00



PREFEITURA MUNICIPAL DE CAMPINAS

SECRETARIA DE SAÚDE



RECEITAS SES / OUTRAS RECEITAS

ESTADO / OUTRAS (II)	27.974.188,60
ESTADO (Dose Certa / Glicemia / Convênio leitos)	25.145.958,00
Total – Outras Receitas	2.828.230,60
Taxas e multas VISA	1.344.557,87
Remuneração de depósitos bancários	1.483.672,73
TOTAL (I+II)	253.947.352,37



PREFEITURA MUNICIPAL DE CAMPINAS

SECRETARIA DE SAÚDE



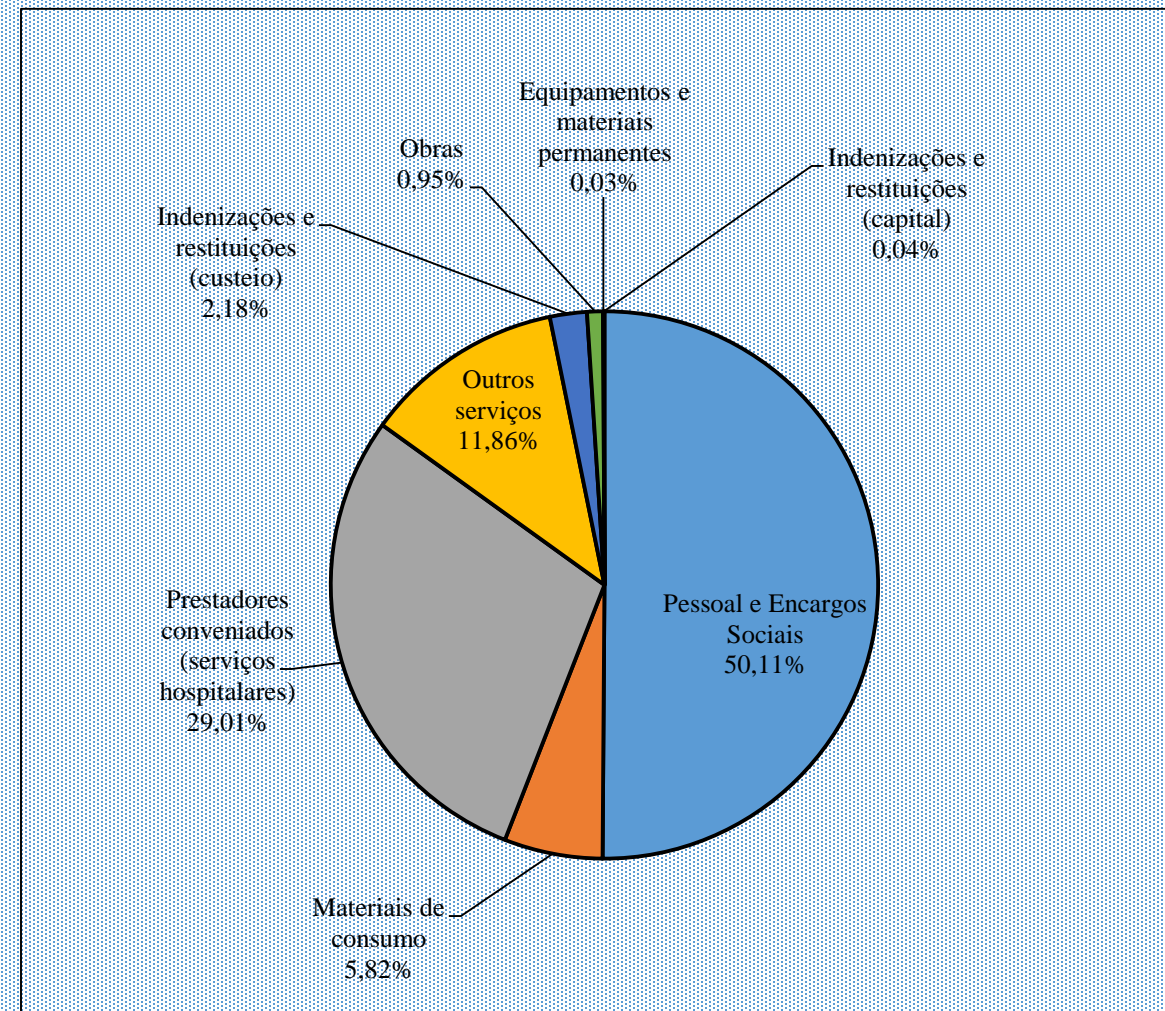
ADMINISTRAÇÃO DIRETA

DESPESAS CORRENTES (CUSTEIO) - ADMINISTRAÇÃO DIRETA

Pessoal e Encargos Sociais	383.595.080,60	50,11%
Materiais de consumo	44.527.200,01	5,82%
Prestadores conveniados (serviços hospitalares)	222.053.520,89	29,01%
Outros serviços	90.804.813,26	11,86%
Indenizações e restituições (custeio)	16.711.323,62	2,18%
SUBTOTAL - CUSTEIOS	757.691.938,38	

DESPESAS DE CAPITAL (INVESTIMENTOS) - ADMINISTRAÇÃO DIRETA

Obras	7.235.123,68	0,95%
Equipamentos e materiais permanentes	246.017,80	0,03%
Indenizações e restituições (capital)	332.733,74	0,04%
SUBTOTAL - INVESTIMENTOS	7.813.875,22	
TOTAL ADMINISTRAÇÃO DIRETA	765.505.813,60	





PREFEITURA MUNICIPAL DE CAMPINAS

SECRETARIA DE SAÚDE



ADMINISTRAÇÃO INDIRETA - RMGUEH

DESPESAS CORRENTES (CUSTEIO) - ADMINISTRAÇÃO INDIRETA

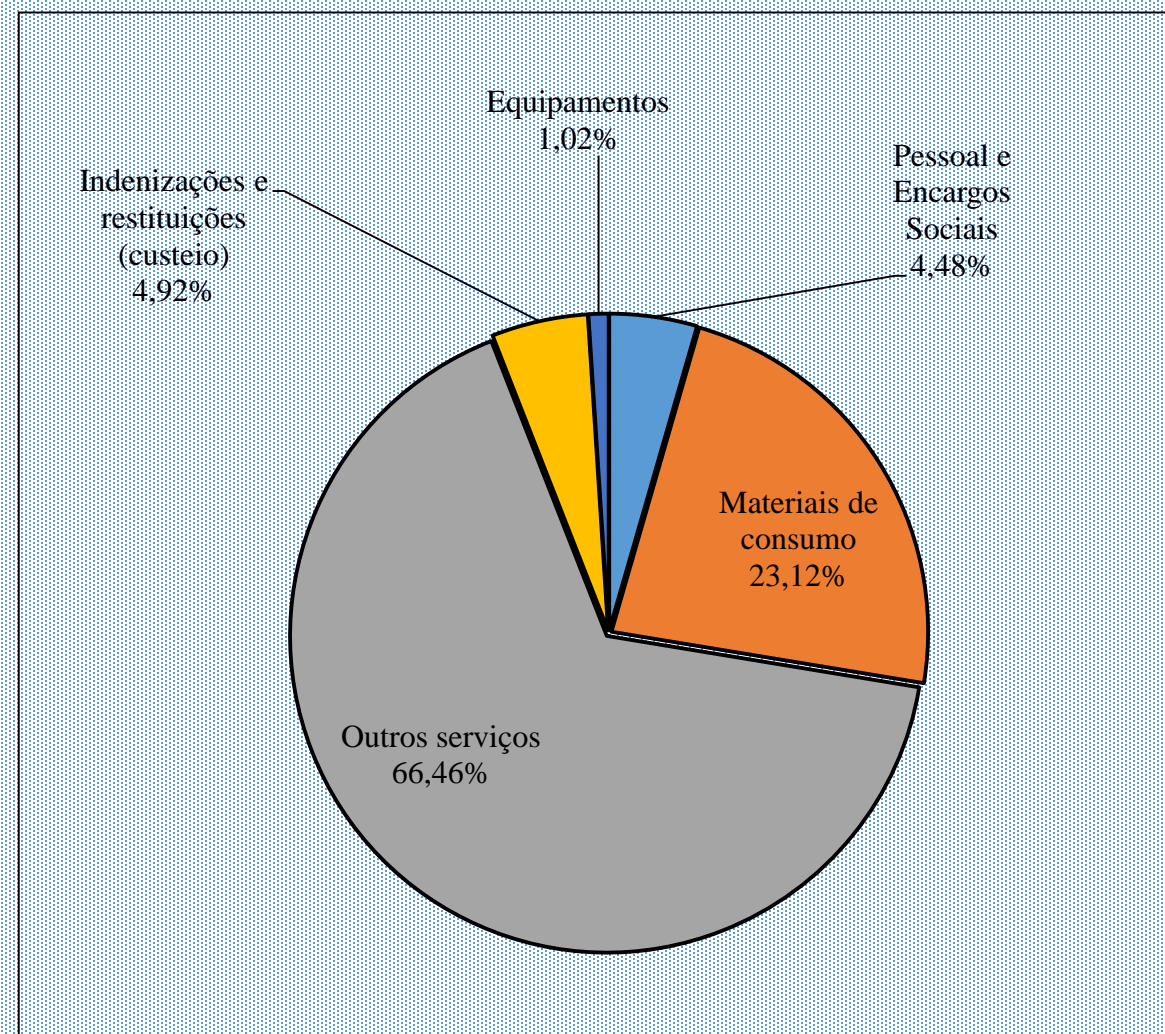
Pessoal e Encargos Sociais	4.621.045,12	4,48%
Materiais de consumo	23.864.633,34	23,12%
Outros serviços	68.601.365,00	66,46%
Indenizações e restituições (custeio)	5.077.624,21	4,92%
SUBTOTAL - CUSTEIOS	102.164.667,67	

DESPESAS DE CAPITAL (INVESTIMENTO) - ADMINISTRAÇÃO INDIRETA

Equipamentos	1.055.909,09	1,02%
SUBTOTAL - INVESTIMENTOS	1.055.909,09	

TOTAL ADMINISTRAÇÃO INDIRETA 103.220.576,76

TOTAL (DIRETA + INDIRETA) 868.726.390,36





PREFEITURA MUNICIPAL DE CAMPINAS

SECRETARIA DE SAÚDE



DESPESAS POR FONTES DE RECURSOS

APURAÇÃO DO PERCENTUAL DE GASTOS (ADMINISTRAÇÃO DIRETA)

ADMINISTRAÇÃO DIRETA - SMS	FR - Municipal	FR - Estadual	FR - Federal	FR - Própria SMS	FR - Emendas Parlamentares (Federais)	Outras FR	TOTAL
Pessoal - SMS	230.626.979,27	-	16.089.403,76	197.200,00	-	-	246.913.583,03
Camprev - SMS	30.868.832,95	-	-	-	-	-	30.868.832,95
Encargos sociais - SMS	3.386.458,94	-	-	-	-	-	3.386.458,94
Pessoal - RMGUEH	91.193.795,24	-	-	-	-	-	91.193.795,24
Camprev - RMGUEH	11.232.410,44	-	-	-	-	-	11.232.410,44
Materiais de consumo	23.424.812,24	6.092.521,45	14.662.511,56	347.354,76	-	-	44.527.200,01
Prestadores - conveniados	79.353.033,85	-	142.700.487,04	-	-	-	222.053.520,89
Outros Serviços	75.715.873,55	62.832,00	14.573.859,10	437.448,61	-	14.800,00	90.804.813,26
Indenizações e restituições (custeio)	16.702.298,62	-	-	-	-	9.025,00	16.711.323,62
Obras	1.756.040,30	-	5.296.787,97	-	-	182.295,41	7.235.123,68
Equipamentos e materiais permanentes	44.994,65	-	54.167,38	59.960,00	86.895,77	-	246.017,80
Indenizações e restituições (investimento)	282.733,74	-	50.000,00	-	-	-	332.733,74
TOTAL ADMINISTRAÇÃO DIRETA	564.588.263,79	6.155.353,45	193.427.216,81	1.041.963,37	86.895,77	206.120,41	765.505.813,60



PREFEITURA MUNICIPAL DE CAMPINAS

SECRETARIA DE SAÚDE



DESPESAS POR FONTES DE RECURSOS

APURAÇÃO DO PERCENTUAL DE GASTOS (ADMINISTRAÇÃO INDIRETA)

ADMINISTRAÇÃO INDIRETA - RMGUEH	FR - Municipal	FR - Estadual	FR - Federal	FR - Própria RMGUEH	FR - Emendas Parlamentares (Federais)	Outras FR	TOTAL
Pessoal - REDE	4.477.656,53	-	-	-	-	-	4.621.045,12
Encargos sociais - REDE	164.038,96	-	-	-	-	-	164.038,96
Materiais de consumo - REDE	-	-	74,89	-	-	-	74,89
Outros serviços - REDE	29.843,88	-	-	-	-	-	29.843,88
Materiais de consumo - HMMG	2.689,00	-	14.733.993,71	49.595,52	-	-	14.786.278,23
Outros serviços - HMMG	8.965.140,56	-	8.120.701,83	37.158,78	-	400.825,00	17.523.826,17
Investimentos - HMMG	858.251,10	-	-	-	-	-	858.251,10
Materiais de consumo - CHPEO	232.846,16	4.341.541,90	2.758.872,29	-	-	-	7.333.260,35
Outros serviços - CHPEO	27.267.038,78	5.322.997,36	14.277.492,30	-	-	-	46.867.528,44
Indenizações e restituições - CHPEO	13.689,40	5.063.934,81	-	-	-	-	5.077.624,21
Investimentos - CHPEO	170.247,00	-	-	-	-	-	170.247,00
Material de consumo - PA's	756.031,68	-	446.251,03	-	-	-	1.202.282,71
Outros serviços - PA's	2.269.083,85	-	673.410,49	-	-	-	2.942.494,34
Investimentos - PA's	17.128,58	-	-	-	-	-	17.128,58
Material de consumo - SAMU	220.893,69	-	321.843,47	-	-	-	542.737,16
Outros serviços - SAMU	1.164.616,80	-	73.055,37	-	-	-	1.237.672,17
Investimentos - SAMU	10.282,41	-	-	-	-	-	10.282,41
TOTAL ADMINISTRAÇÃO INDIRETA	46.598.828,01	14.728.474,07	41.405.695,38	86.754,30	-	400.825,00	103.220.576,76
TOTAL GERAL	611.187.091,80	20.883.827,52	234.832.912,19	1.128.717,67	86.895,77	606.945,41	868.726.390,36



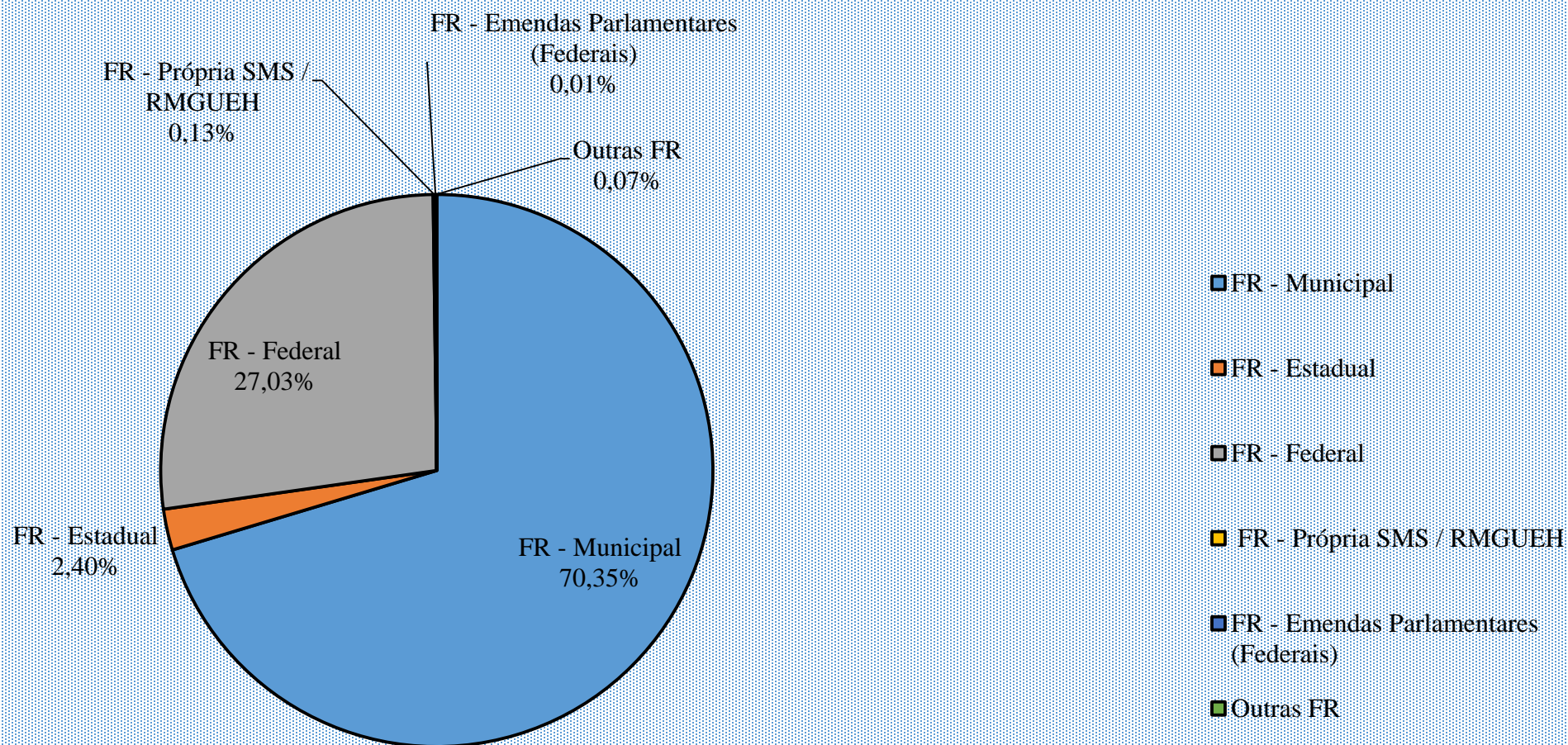
PREFEITURA MUNICIPAL DE CAMPINAS

SECRETARIA DE SAÚDE



DESPESAS POR FONTES DE RECURSOS

APURAÇÃO DO PERCENTUAL DE GASTOS (GRÁFICO)





PREFEITURA MUNICIPAL DE CAMPINAS

SECRETARIA DE SAÚDE



VALORES LIQUIDADOS POR FR - PRESTADORES

PRESTADOR	FR - Municipal	FR - Estadual	FR - Federal	TOTAL
Associação de Pais e Amigos de Surdos de Campinas - APASCAMP	-	-	391.477,36	391.477,36
Associação de Pais e Amigos dos Excepcionais de Campinas - APAE	-	-	2.439.248,00	2.439.248,00
Casa da Criança Paralítica de Campinas - CCP	-	-	434.812,15	434.812,15
Fundação Dr. João Penido Burnier	19.172,00	-	1.377.203,48	1.396.375,48
Fundação Pio XII (Hospital do Amor)	-	-	785.795,83	785.795,83
Fundação Síndrome de Down - FSD	-	-	914.976,65	914.976,65
Instituição Padre Haroldo Rahm	884.166,64	-	-	884.166,64
Irmandade de Misericórdia de Campinas	4.452.000,00	-	3.345.057,67	7.797.057,67
Maternidade de Campinas	2.599.822,80	-	24.338.668,02	26.938.490,82
Real Sociedade Portuguesa de Beneficência	3.024.000,00	-	4.625.925,54	7.649.925,54
Serviço de Assistência aos Enfermos - Grupo Vida	474.438,38	-	140.000,00	614.438,38
Serviço de Saúde Dr. Cândido Ferreira	28.696.000,00	-	18.537.404,87	47.233.404,87
Sociedade Campineira de Educação e Instrução (PUCC)	30.214.935,50	-	61.583.514,53	91.798.450,03
INTERVENÇÃO CHPEO (Complexo Hosp. Pref. Edivaldo Orsi) - SMS	8.988.498,53	-	23.786.402,94	32.774.901,47
*INTERVENÇÃO CHPEO (RMGUEH)	27.683.821,34	14.728.474,07	17.036.364,59	59.448.660,00
TOTAL LIQUIDADADO PELO CHPEO (SMS + RMGUEH)	36.672.319,87	14.728.474,07	40.822.767,53	92.223.561,47
TOTAL PRESTADORES	79.353.033,85	-	142.700.487,04	222.053.520,89

*VALORES LIQUIDADOS PELO RMGUEH, PORTANTO NÃO SOMADOS À LIQUIDAÇÃO DE PRESTADORES DA SMS



PREFEITURA MUNICIPAL DE CAMPINAS

SECRETARIA DE SAÚDE



REPASSES FINANCEIROS - INTERVENÇÃO CHPEO

MÊS	FR - Municipal	FR - Estadual	FR - Federal	TOTAL
Janeiro	80.040,37	2.375.000,00	3.078.278,25	5.533.318,62
Fevereiro	3.998.005,45	2.375.000,00	-	6.373.005,45
Março	456.528,97	2.375.000,00	3.845.473,84	6.677.002,81
Abril	4.500.000,00	2.375.000,00	229.413,30	7.104.413,30
Mai	4.500.000,00	2.375.000,00	405.002,20	7.280.002,20
Junho	4.500.000,00	2.375.000,00	1.284.701,93	8.159.701,93
Julho	4.500.000,00	2.375.000,00	2.333.739,54	9.208.739,54
Agosto	4.476.926,68	2.375.000,00	3.293.220,38	10.145.147,06
TOTAL	27.011.501,47	19.000.000,00	14.469.829,44	60.481.330,91



PREFEITURA MUNICIPAL DE CAMPINAS

SECRETARIA DE SAÚDE



DADOS COMPARATIVOS: PRINCIPAIS DESPESAS

2º QUADRIMESTRE 2018 X 2º QUADRIMESTRE 2019

	2018	2019	%
Pessoal e encargos sociais	381.185.143,53	383.595.080,60	0,63%
Materiais de consumo	32.349.898,77	44.527.200,01	37,64%
Prestadores	235.681.147,43	222.053.520,89	7,76%
Intervenção CHPEO (SMS)	25.545.640,32	59.448.660,00	
	<u>261.226.787,75</u>	<u>281.502.180,89</u>	
Outros serviços	96.388.122,00	90.804.813,26	-5,79%



PREFEITURA MUNICIPAL DE CAMPINAS

SECRETARIA DE SAÚDE



Emenda Constitucional 029/2000

Despesas LIQUIDADAS do Município em Saúde:

Administração Direta (SMS) + Administração Indireta (RMGUEH)

Receitas de Impostos e Transferências

Constitucionais Legais

X 100

$$\frac{611.048.144,94}{2.654.187.109,51}$$

= 23,02%



PREFEITURA MUNICIPAL DE CAMPINAS

SECRETARIA DE SAÚDE



EVOLUÇÃO DOS PERCENTUAIS TRIMESTRAIS - EC 29/2000

Exercício	1º Trimestre	2º Trimestre	3º Trimestre	4º Trimestre
2008	17,55%	23,06%	25,90%	26,41%
2009	23,21%	28,15%	30,25%	27,23%
2010	18,33%	22,92%	24,46%	23,56%
2011	20,33%	24,33%	26,11%	25,20%

EVOLUÇÃO DOS PERCENTUAIS QUADRIMESTRAIS - EC 29/2000 APÓS LC 141/2012

Exercício	1º Quadrimestre	2º Quadrimestre	3º Quadrimestre
2012	20,28%	31,11%	27,06%
2013	21,72%	24,64%	25,83%
2014	20,61%	25,08%	26,02%
2015	20,65%	26,00%	29,08%
2016	25,03%	28,79%	31,12%
2017	26,11%	28,31%	30,90%
2018	20,48%	24,21%	26,08%
2019	18,34%	23,02%	



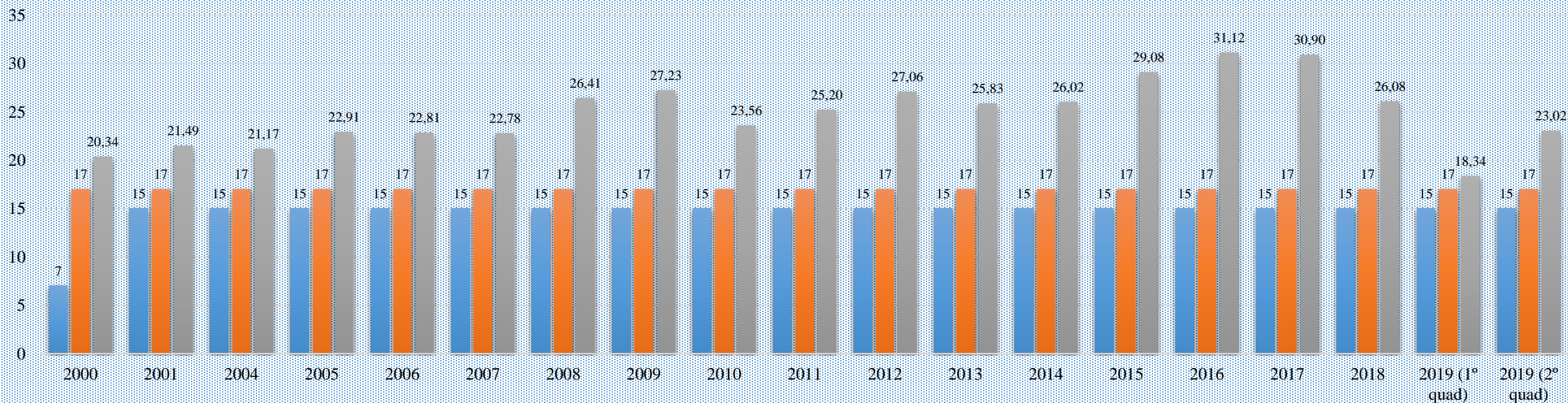
PREFEITURA MUNICIPAL DE CAMPINAS

SECRETARIA DE SAÚDE



EC-29/2000: Evolução do Percentual Aplicado em Saúde com Recursos Municipais

	2000	2001	2004	2005	2006	2007	2008	2009	2010	2011	2012	2013	2014	2015	2016	2017	2018	2019 (1º quad)	2019 (2º quad)
EC 29/2000	7	15	15	15	15	15	15	15	15	15	15	15	15	15	15	15	15	15	15
LEI ORGÂNICA MUNICÍPIO	17	17	17	17	17	17	17	17	17	17	17	17	17	17	17	17	17	17	17
APLICADO NO MUNICÍPIO	20,34	21,49	21,17	22,91	22,81	22,78	26,41	27,23	23,56	25,20	27,06	25,83	26,02	29,08	31,12	30,90	26,08	18,34	23,02



■ EC 29/2000 ■ LEI ORGÂNICA MUNICÍPIO ■ APLICADO NO MUNICÍPIO



PREFEITURA MUNICIPAL DE CAMPINAS

SECRETARIA DE SAÚDE



DEMONSTRATIVO ORÇAMENTÁRIO - ADMINISTRAÇÃO DIRETA / INDIRETA

FONTE DE RECURSO	INICIAL 2018	FINAL 2018	INICIAL 2019
MUNICIPAL	966.715.725,00	978.980.884,04	1.027.999.599,00
ESTADUAL	37.578.740,00	63.715.115,74	35.983.304,00
FEDERAL	403.890.506,00	490.738.700,75	392.701.730,00
PRÓPRIA DA SAÚDE	3.185.680,00	4.842.990,19	3.907.015,00
TOTAL	1.411.370.651,00	1.538.277.690,72	1.460.591.648,00



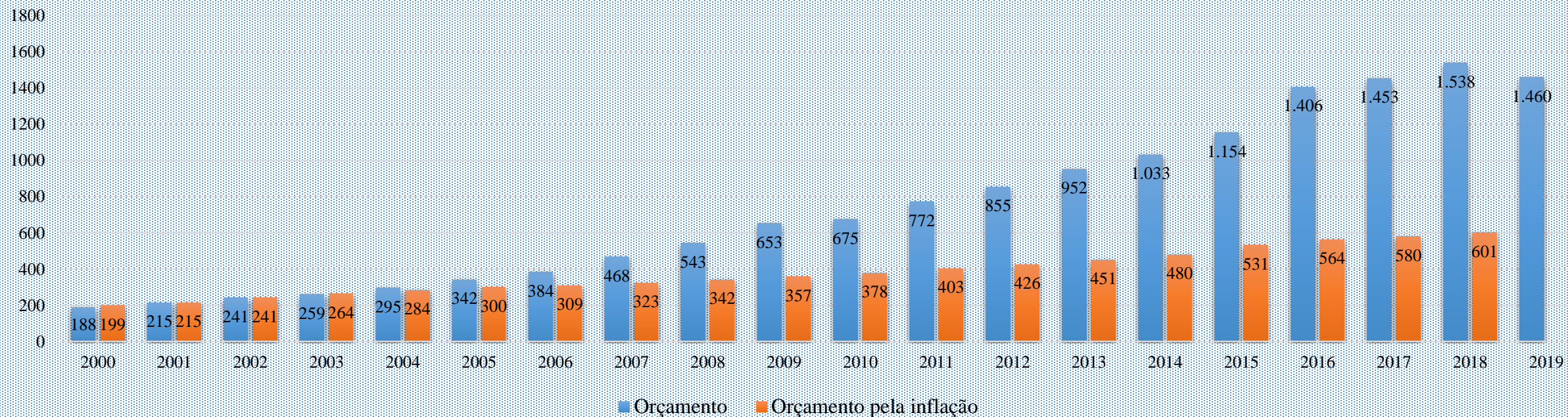
PREFEITURA MUNICIPAL DE CAMPINAS

SECRETARIA DE SAÚDE



Evolução Orçamentária da Secretaria Municipal de Saúde

	2000	2001	2002	2003	2004	2005	2006	2007	2008	2009	2010	2011	2012	2013	2014	2015	2016	2017	2018	2019
Orçamento	188	215	241	259	295	342	384	468	543	653	675	772	855	952	1.033	1.154	1.406	1.453	1.538	1.460
Orçamento pela inflação	199	215	241	264	284	300	309	323	342	357	378	403	426	451	480	531	564	580	601	
Inflação período	5,97%	7,67%	12,53%	9,30%	7,59%	5,68%	3,14%	4,45%	5,90%	4,31%	5,90%	6,50%	5,83%	5,91%	6,40%	10,67%	6,29%	2,95%	3,75	





PREFEITURA MUNICIPAL DE CAMPINAS

SECRETARIA DE SAÚDE



EMENDAS PARLAMENTARES CUSTEIO / INVESTIMENTO 2019 – ATENÇÃO BÁSICA

PARLAMENTAR	Nº DA EMENDA/PROPOSTA	VALOR	OBJETO	UNIDADES DESTINADAS	DATA
Deputado Renato Simões	13704.311000/1140-12	463.800,00	Programa requalifica UBS - construção 2ª à 4ª parcela	CS Lisa	15/abr.
Emenda de Comissão Seguridade Social e Família	3600.2706732/01-0900	100.000,00	Incremento no piso da atenção básica	UBS	15/jul.
Deputado Gilberto Nascimento	3600.2624982/01-0900	400.000,00	Incremento no piso da atenção básica	UBS	31/jul.
Deputada Ana Perugini, Deputada Renata Abreu, Deputado Antonio Carlos Mendes Thame	13704.311000/1180-04	950.000,00	Aquisição de equipamento/material permanente para UBS ultrassom odontológico, compressor odontológico, bomba de vácuo até 2hp/CV, câmara para conservação de imunobiológicos, bisturi elétrico, colposcópio, eletrocardiógrafo, ar condicionado, autoclave e outro móveis e eletrônicos	CS Barão Geraldo, CS Campina Grande, CS Campo Belo, CS Tancredão, CS Cassio Raposo Do Amaral, CS Centro, CS Costa E Silva, CS DIC I, CS Orosimbo Maia, CS Fernanda, CS Aurélia, CS Capivari, CS Conceição, CS Eulina, CS Ipaussurama, CS Santa Monica, CS São Marcos, CS Joaquim Egídio, CS Oziel, CS Paranapanema, CS Figueira, CS Itajaí, CS Santa Barbara, CS Valença, CS Pedro De Aquino Neto, CS Perseu Leite De Barros, CS Rosália, CS San Diego Geraldo Elias, CS San Martin, CS Santa Lucia, CS Santa Odila, CS Santa Rosa, CS Santo Antonio, CS São Bernardo, CS São Domingos, CS São Jose, CS São Quirino, CS Satélite Iris I, CS Taquaral, CS União Dos Bairros, CS Vila Ipê, CS Padre Anchieta, CS Vila Rica, CS Vila União, CS Vila 31 De Marco, CS Vista Alegre	20/mar.



PREFEITURA MUNICIPAL DE CAMPINAS

SECRETARIA DE SAÚDE



EMENDAS PARLAMENTARES CUSTEIO / INVESTIMENTO 2019 – MAC

PARLAMENTAR	Nº DA EMENDA/PROPOSTA	VALOR	OBJETO	UNIDADES DESTINADAS	DATA
Deputado Federal Baleia Rossi	36000.269749/2019-00	200.000,00	Incremento temporário ao custeio dos serviços de assistência hospitalar e ambulatorial para cumprimento das metas - nacional	APAE Campinas	11/jul.
Emenda de Comissão /Dep. Celso Russomano	36000.269751/2019-00	800.000,00	Incremento temporário ao custeio dos serviços de assistência hospitalar e ambulatorial para cumprimento das metas - nacional	SMS/Custeio MAC	11/jul.
Deputado Paulo Freire Costa	36000.2710752/01-900	1.000.000,00	Incremento temporário ao custeio dos serviços de assistência hospitalar e ambulatorial para cumprimento das metas - custeio Hospital Mário Gatti.	Hospital Municipal Dr. Mário Gatti	24/jul.
Deputada Célia Leão	Convênio/SES 531/2018	500.000,00	Locação de equipamentos com insumos	Laboratório Municipal	01/mar.
Deputado José Serra	13704.311000/1180-05	200.000,00	Aquisição de equipamento/material permanente: balança antropométrica, colposcópio, autoclave, projetor oftalmológico, cadeira otorrino, bisturi elétrico, cabine audiométrica	Poli I, Poli II e Poli III	02/jan.
Deputada Luiza Erundina	51885.242000/1110-03	420.000,00	Aquisição de equipamentos/material permanente unidades de saúde topógrafo de córnea, digitalizador de imagens radiográficas, mamógrafo	Complexo Hospitalar Ouro Verde E Policlínica II	02/jan.
Deputado Flavinho	51885.242000/1190-05	500.000,00	Aquisição de equipamento e material permanente para as unidades de atenção especializada em saúde - vitreófago	Complexo Hospitalar Prefeito Edvaldo Orsi - CHPEO	30/ago.



PREFEITURA MUNICIPAL DE CAMPINAS

SECRETARIA DE SAÚDE



DEPARTAMENTO DE GERENCIAMENTO DE RECURSOS FINANCEIROS – DGRF

FUNDO MUNICIPAL DE SAÚDE – FMS

Av. Anchieta, 200 – 11º andar

Portal da Secretaria Municipal de Saúde: www.campinas.sp.gov.br/saude

E-mail – saude.fms@campinas.sp.gov.br

Telefone: (19) 2116-0564

Fundo Nacional de Saúde: www.fns.saude.gov.br

Telefone: 0800-644-8001

Portal da Saúde – Governo Federal: www.saude.gov.br

Telefone: 0800-61-1997

SIOPS – Sistema de Informação sobre Orçamentos Públicos em Saúde

<http://siops.datasus.gov.br>